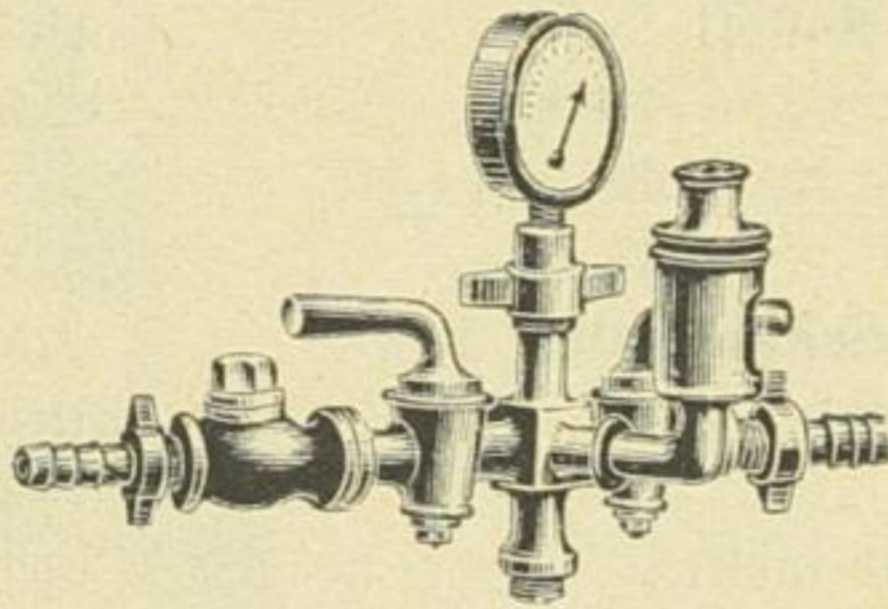


**Armaturen für Luft- und Bierleitungen.**

**Completer Luftverteiler**  
mit Manometer, Rückschlag- und Sicherheitsventil.

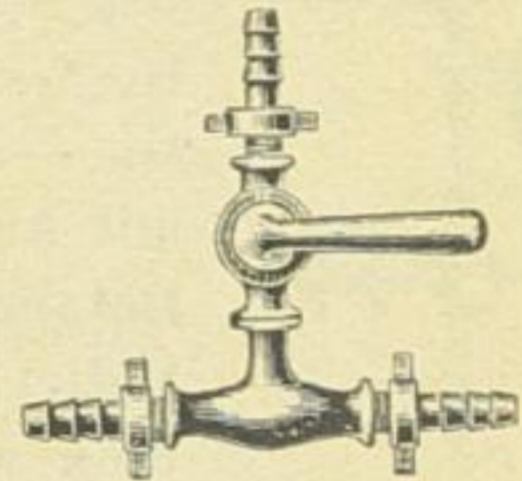
Fig. 34.



G<sub>18</sub> — . . . . . M 28.—  
G<sub>18a</sub> — ohne Manometer, Rückschlag-  
u. Sicherheitsventil M 9.50

**Abzweigstück**  
mit Hahn.

Fig. 35.



	G <sub>19</sub>	G <sub>19a</sub>
	10 mm	20 mm
Schwer	M 8.—	13.—
Leicht	„ 5.—	10.—
Ganz leicht	„ 4.—	

**Sicherheits-**  
**ventil.**

Fig. 36.



G<sub>21</sub> — M 8.—  
G<sub>21a</sub> — einfach  
M 4.—

Die Einstellung  
des Druckes er-  
folgt mit einem  
Steckschlüssel,  
der abnehmbar,  
sodass  
Unberufene nicht  
stellen können.

**Manometer.**

Fig. 37.



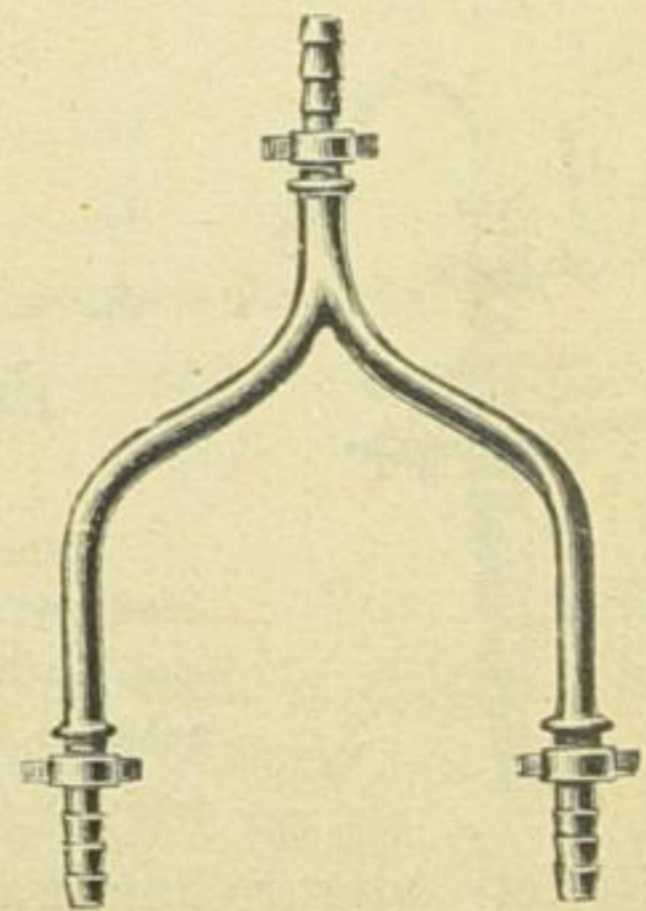
**Für Bierzapfapparate**  
G<sub>23</sub> — M 6 — mit Verschraubung  
„ 5.— ohne „

**Für Dampfkessel- u. Mineral-**  
**wasserfabrikation.**

Scala-  
Durchm. mm 80. 100. 130. 150.  
M 21.— 24.— 26.— 28.—

**Gabelstück ohne Hahn.**

Fig. 38.



	G <sub>20</sub>	G <sub>20a</sub>
	10 mm	20 mm
Schwer	M 7.—	10.—
Leicht	„ 4.—	7.—