

Zwischenventile.

Fig. 225.

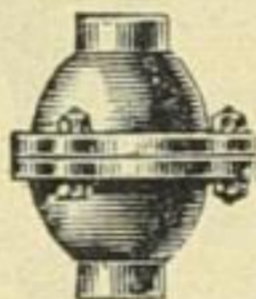


Fig. 226.



Dimensionen und Preise.

Rohranschluss	Zoll mm	1	1 $\frac{1}{4}$	1 $\frac{1}{2}$	2	2 $\frac{1}{2}$	3
		25	32	38	51	65	75
Fig. 225 Zwischenventil, in Eisen, mit Lederklappe, für Schmiedeeisenrohre M.		5.50	6.—	7.—	8.50	13.—	17.—
„ 226 do. in Eisen, mit Lederklappe, für Bleirohre M.		8.—	9.50	11.50	14.—	20.—	26.—

Antriebböcke für Schwungrad- oder Riemenscheiben-Antrieb.

Fig. 227.




Fig. 228.

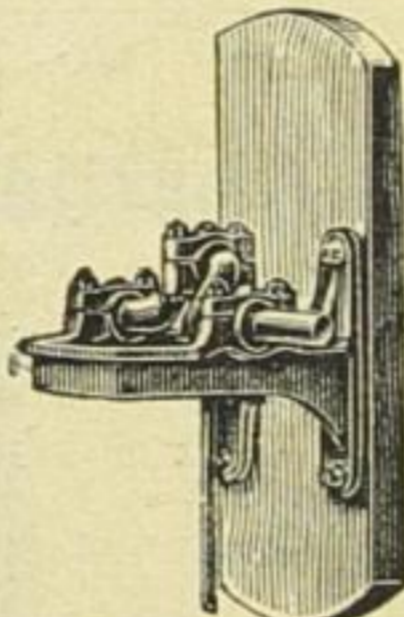



Fig. 229.



Figur		227	228	229
Hubhöhe cm		14—16	14—16	14—16
Antriebbock allein ohne Planke M.		33.—	35.—	52.—
do. mit Schwungrad 0,80 m Durchmesser ohne Planke „		58.—	60.—	79.—
do. mit fester Riemenscheibe 0,50 m Durchmesser „ „		52.—	54.—	72.—
do. mit fester und loser Riemenscheibe 0,50 m Dchm. „ „		72.—	74.—	92.—
do. wenn auf Holzplanke montiert, mehr „		7.20	7.20	7.20