



Escalier en partie droit et en partie circulaire en six allongés, à jour suspendu, protégé dans une cage semi-cylindrique verticale à marches quadrilatères par devant et en bois.



(Notes) Les proportions de cet escalier sont les mêmes que celles de l'escalier droit suspendu, car l'escalier à jour est placé les uns des autres.



Echelle de 1 2 3 4 5 6 Mètres

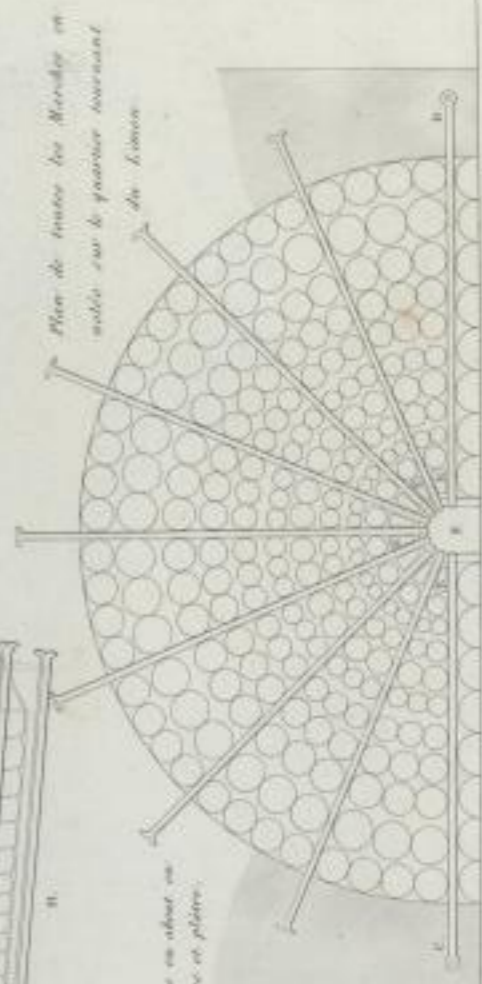
Les Marches droites



Marches développées d'un des marches en vue de la manière de leur construction.



Le ciment est couché en dessous et en dessus.



Plan de toutes les marches et notes sur la manière de leur construction

Construction en fer, poteries et plâtre