

Fig. 1. Längsschnitt von Thail Ansicht.




Fig. 7. Umsteuerung am Vordergestell.

Fig. 3. Querschnitt nach ABCD.




Fig. 4. Vorder Ansicht.

Horizontalschnitt über den Rahmen.

Fig. 2.

Horizontalschnitt durch den Zylinder.

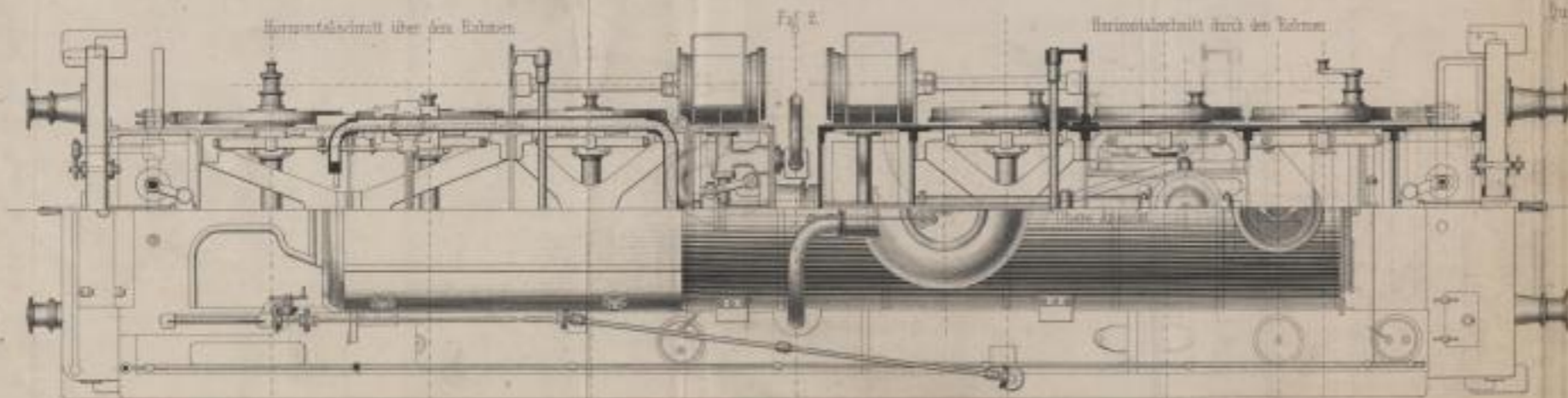


Fig. 5. Querschnitt durch die Zylinder.




Fig. 6. Querschnitt durch die Feuerbüchse.

Maschinenbau I. W. 1. Nov.

1881. 2. Aufl. v. F. W. Meyer.