

Klima-Vergleichstabelle von Davos (1561 m) und Jürich (480 m) Höhe

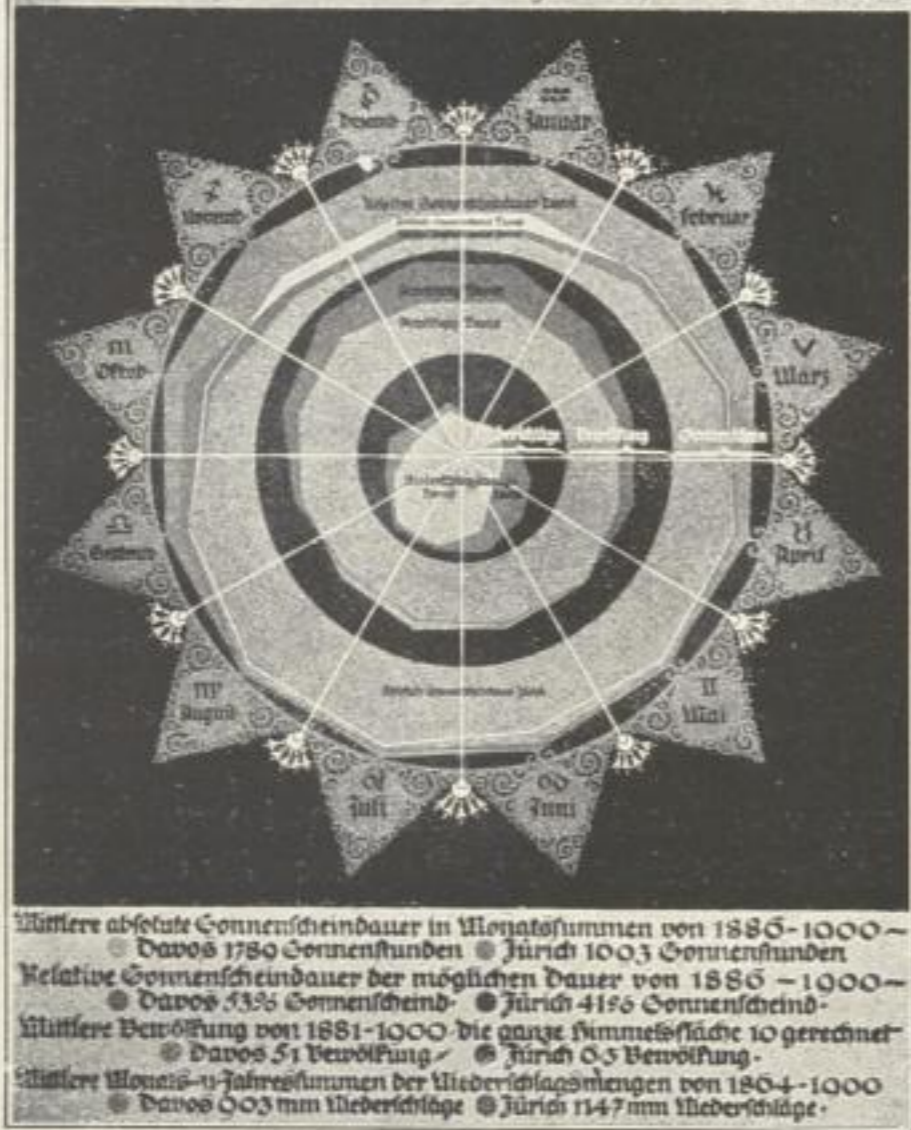



Bild 10 / WALTHER KOCH † / Aus einer Werbeschrift für Davos



Glühlampenanschluss umgerechnet in Lampen v. 50 Watt



Bild 11 / WALTHER KOCH † / Aus einer Werbeschrift für Davos

Beschauer Vertrauen zur Firma und zu ihren Reklame-Angaben hervorrufen.)

Diese Mittel der Aufklärung, wie sie in der bildmäÙigen Darstellung der Statistik gegeben sind, muÙten naturgemäÙ während des Krieges soweit wie möglich herangezogen werden, um das Verständnis für Maßnahmen der Regierung zu verbreiten und zu vertiefen. Das Aufklärungsplakat der Kriegszeit mit den statistischen Bildern muÙte der großen Masse immer wieder Tatsachen einhämmern. Man möchte an Parallelen aus der mittelalterlichen Kunst denken, als die Wandgemälde in den Kirchen als biblia pauperum den Gläubigen, die noch nicht lesen konnten, die Heilsgeschichte in Bildern vorführten. Entsprechend brachte uns die Kriegszeit Tatsachen in Bilderform, packend dargestellt, knapp genug angegeben, um im Vorbeigehen erhascht zu werden, und drastisch genug, um möglichst lange im Beschauer haften zu bleiben und ihn zu zwingen, sich mit diesen statistischen Bildern auseinanderzusetzen.

Zwar wird der „Gebildete“ schon längst beim Worte „Statistik“ die Achseln gezuckt haben und mit dem Einwurfe bei der Hand sein, daß die Statistik als Mädchen

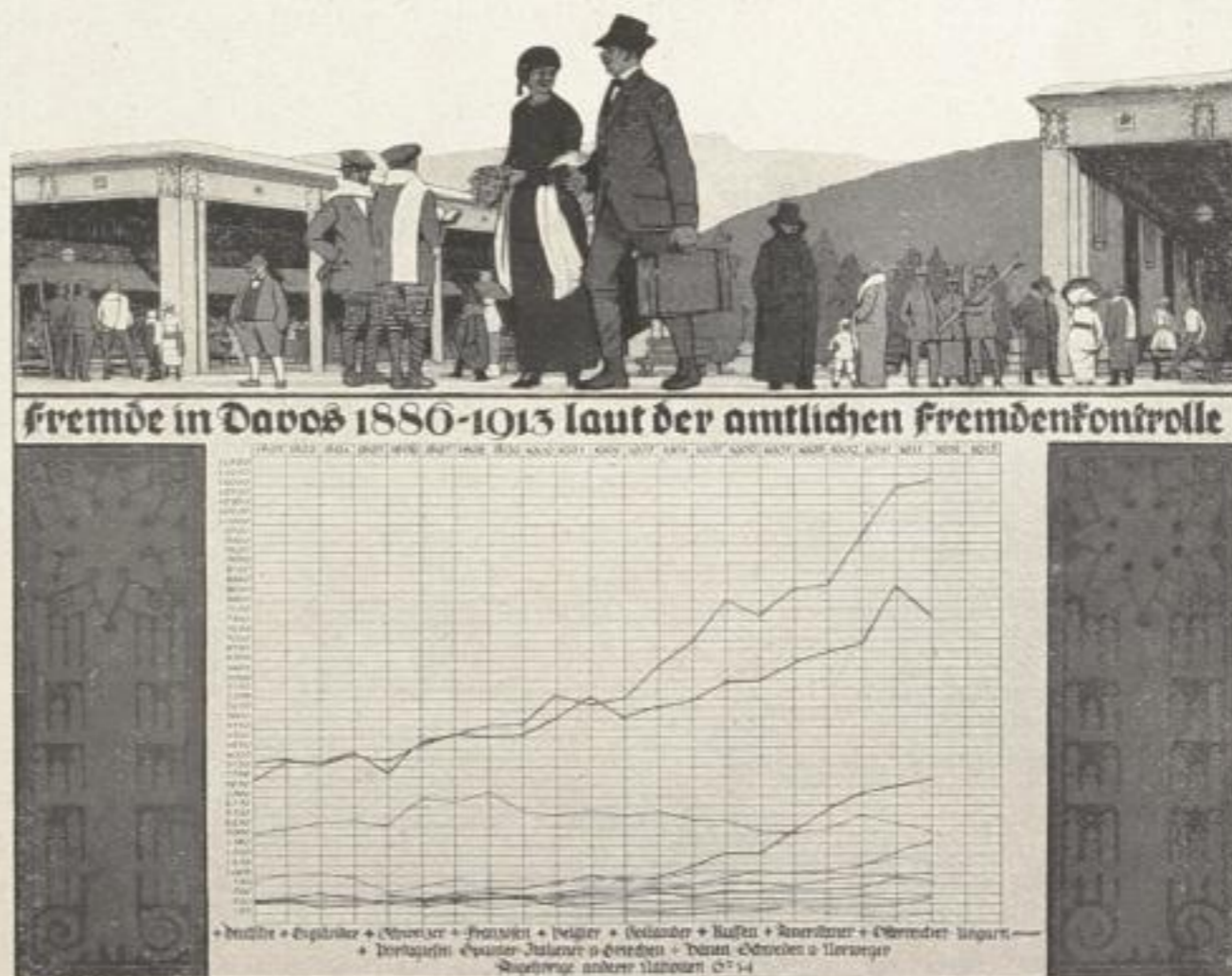


Bild 12 / WALTHER KOCH † / Aus einer Werbeschrift für Davos