

Deutscher Volks-Waffenrock.

Entworfen und gezeichnet von
H. Klein aus Leipzig.
 Die Zeichnung ist einfach als Grundlage für die U.
 agerung aller deutschen Meisters auszuführen
 wobei man sich nach der beschriebenen Ordnung zu
 richten hat.




Fig. 1

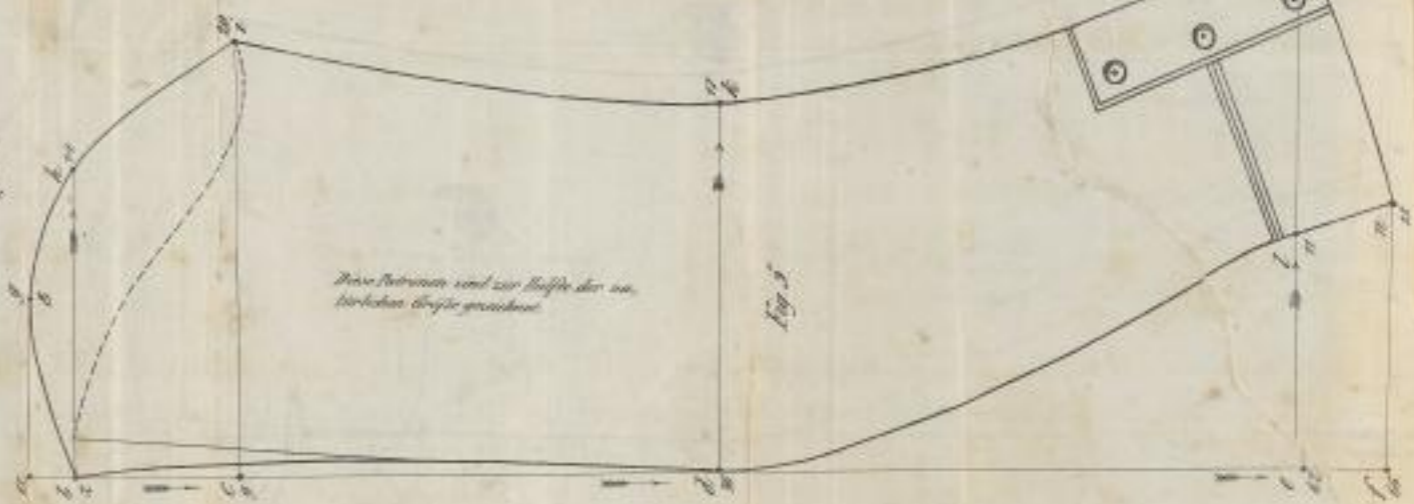


Fig. 2

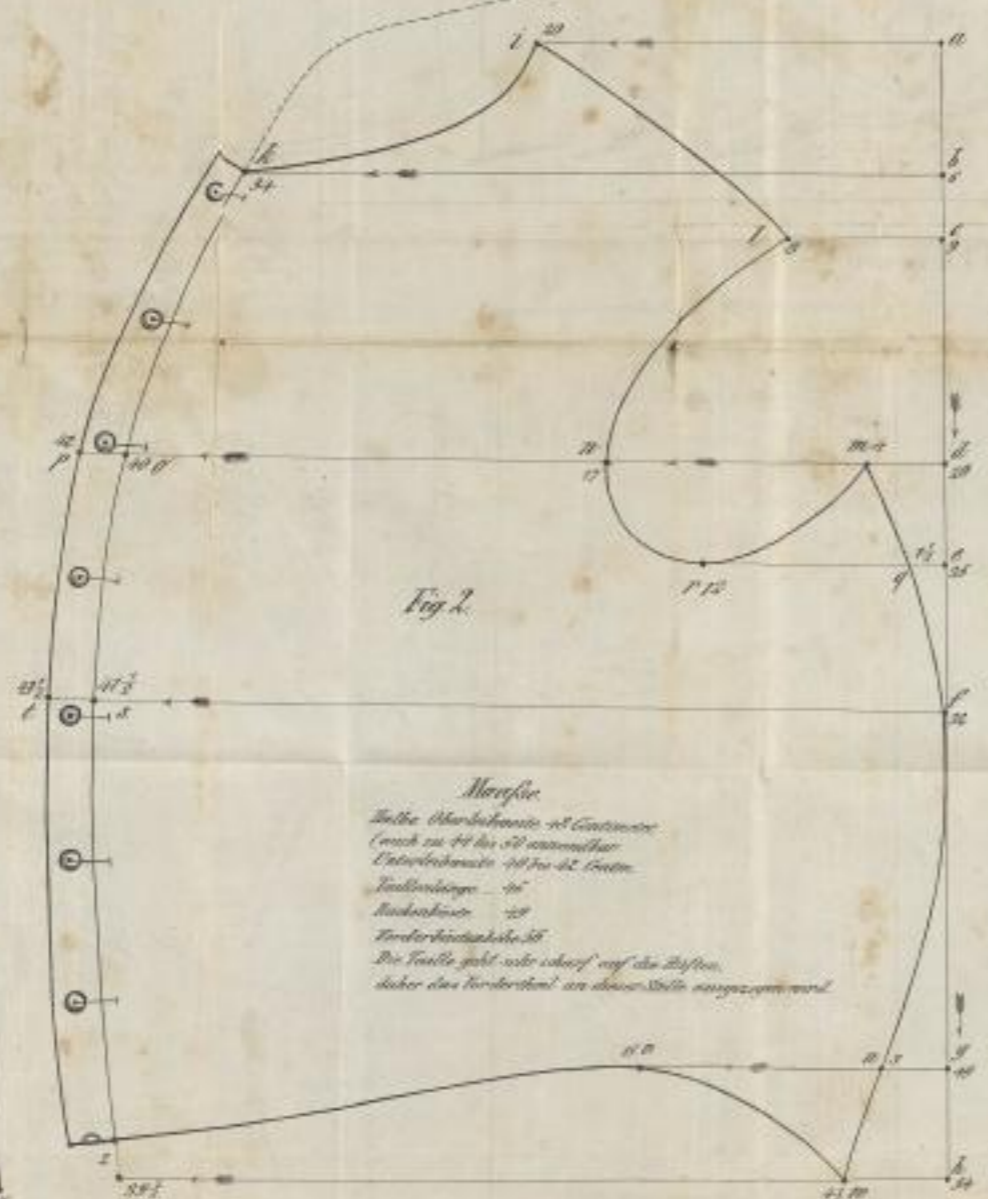


Fig. 3

Menge
 Halbe Oberweite 44 Centimeter
 Länge von 44 bis 50
 Unterweite 44 bis 52
 Längslänge 46
 Büchsenweite 29
 Förderhöhe 35
 Die Taillen geht wie schief auf die Hüften,
 daher das Vordertheil an dieser Stelle ausgezogen wird.

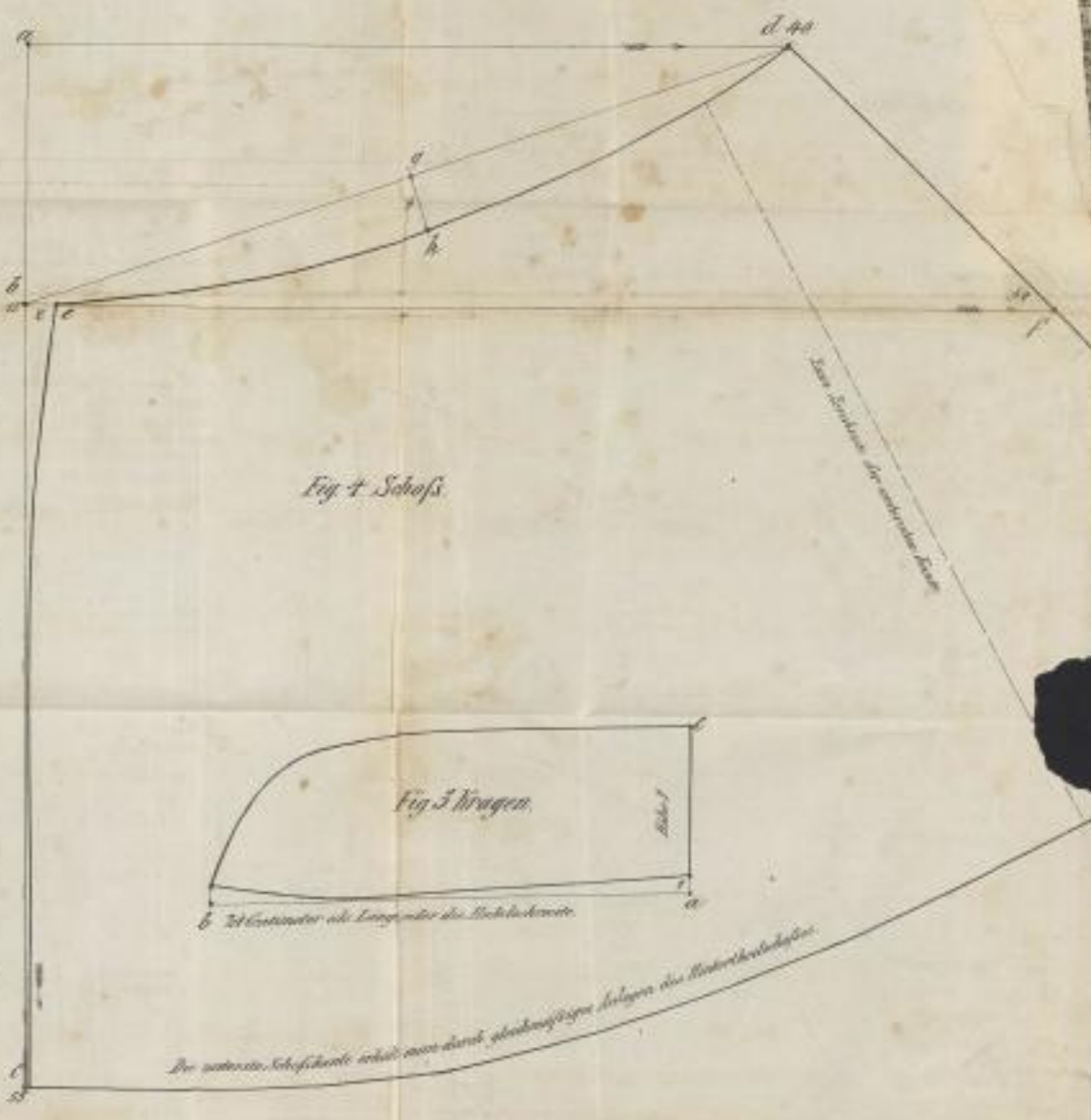


Fig. 4



Fig. 5

Messstab in natürlicher Größe für den proportionierten Wuchs von 14 Centimeter halbe Oberweite

1	2	3	4	5	6	7	8	9	10	11	12	13	14	15	16	17	18	19	20	21	22	23	24	25	26	27	28	29	30	31	32	33	34	35	36	37	38	39	40	41	42	43	44	45	46	47	48	49	50
---	---	---	---	---	---	---	---	---	----	----	----	----	----	----	----	----	----	----	----	----	----	----	----	----	----	----	----	----	----	----	----	----	----	----	----	----	----	----	----	----	----	----	----	----	----	----	----	----	----

Alle Maße nach der obigen Zeichnungen mit diesem Messstabe ausgeführt, so erhält man den Stoffrock in seiner natürlichen Größe