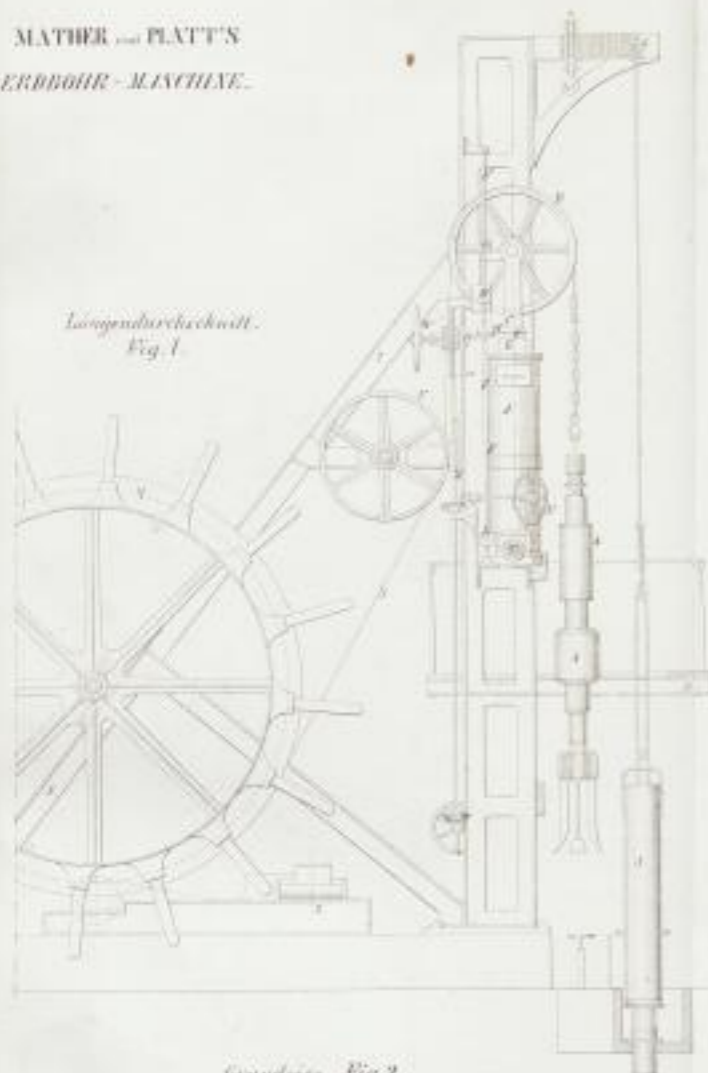
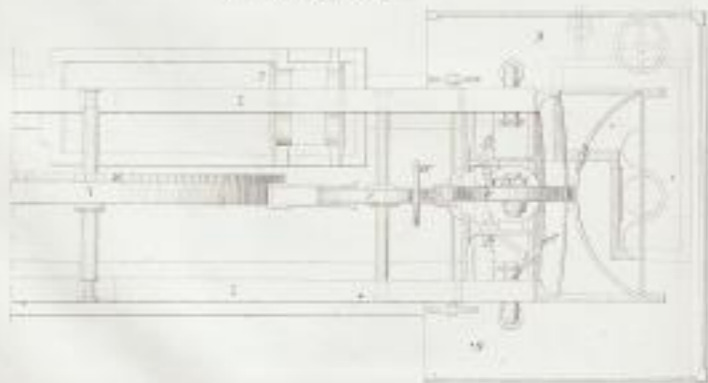


MATHER und PLATT'S
ERDDÖHR - MASCHINE.

Längsdurchschnitt.
Fig. 1.



Grundriss. Fig. 2.



Endansicht. Fig. 3.




Fig. 5.



Schraube
Abfriser.



Fig. 6.

nach A.B.

Fig. 7.

nach C.D.

Fig. 8.

nach E.F.

Fig. 9.

nach G.H.

Fig. 10.

nach I.K.

Fig. 4.



Fig. 11.



Grundriss.



nach L.M.

nach N.O.

Grundriss in Querschnitt.

nach P.Q.

nach R.S.

nach T.U.

nach V.W.

nach X.Y.

nach Z.A.

nach B.C.

nach D.E.

nach F.G.

nach H.I.

nach J.K.

nach L.M.

nach N.O.

nach P.Q.

nach R.S.

nach T.U.

nach V.W.

nach X.Y.

nach Z.A.

nach B.C.

nach D.E.

nach F.G.

nach H.I.

nach J.K.

nach L.M.

nach N.O.

nach P.Q.

nach R.S.

nach T.U.

nach V.W.

nach X.Y.

nach Z.A.

nach B.C.

nach D.E.

nach F.G.

nach H.I.

nach J.K.

nach L.M.

nach N.O.

nach P.Q.

nach R.S.

nach T.U.

nach V.W.

nach X.Y.

nach Z.A.

nach B.C.

nach D.E.

nach F.G.

nach H.I.

nach J.K.

nach L.M.

nach N.O.

nach P.Q.

Fig. 12.

