


JACKSON'S  
RÄDER-FORMMASCHINE.

Fig. 1.  
Seitenansicht.



Maßstab 1:10

Fig. 2.  
Grundriss.

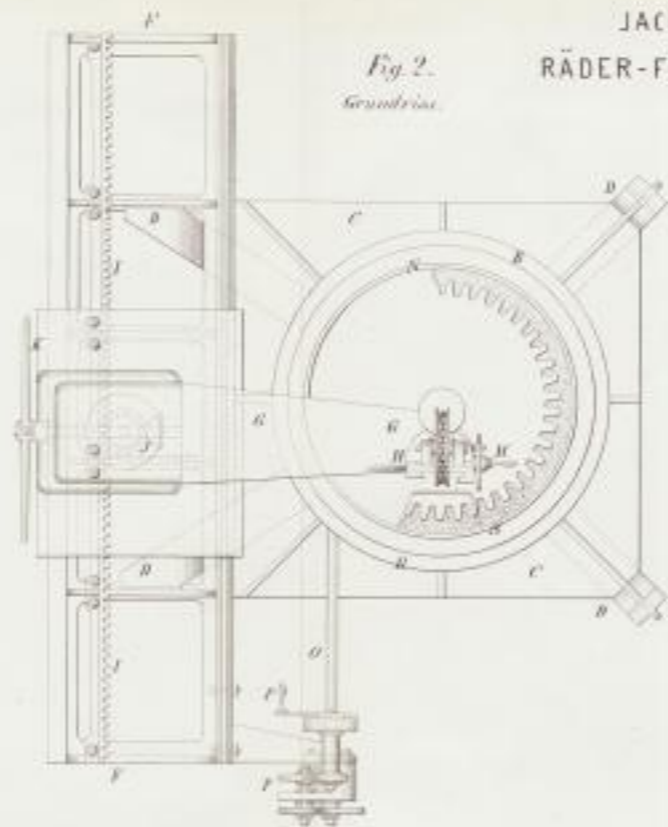


Fig. 3.  
Sechseckiger Durchchnitt des Pleustisches u. d. Fläche.

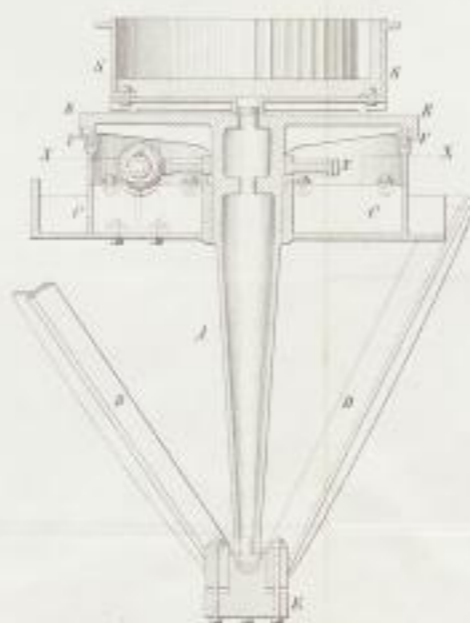


Fig. 4.  
Grundriss u. Durchschnitt nach Linie XX.



Fig. 5.  
Grundriss des aufrechten Schiebers.



Fig. 6.  
Aufriss des aufrechten Schiebers.





Fig. 7.  
Seitenansicht.



Maßstab 1:10