



- 1 El. Triebzug ET 56
- 2 Entwurfsleitung DB
- 3 Maschinenfabrik Esslingen u.
Waggonfabrik Fuchs
- 4 Stahlblech
- 5 1952

277




- 1 Dieseltriebwagenzug
- 3 Maschinenfabrik Esslingen
- 4 Karosserie: Stahlblech
- 5 ca. 1930

274




- 1 Transeuropexpress-Triebwagen
- 2 Werksentwurf K. Flesche
- 3 MAN
- 4 Karosserie: Stahlblech u. Leichtmetall
- 5 1956

860



- 1 Dampflokomotive u. Diesellok
- 4 Stahl, Stahlblech
- 5 1921

763



- 1 El. Lokomotive
- 2 u.: R. Loewy
- 3 Pennsylvania Railroad Comp. (USA)
- 4 Karosserie: Stahlblech
- 5 ca. 1935

1229

