

# Schlesischer Bahnhof.


Querschnitt durch die beiden Hallendächer

1:200




Ansicht der nördlichen Frontwand

1:100



Querschnitt durch den äußeren Vorhof

1:200



Interius Charnier

1:50



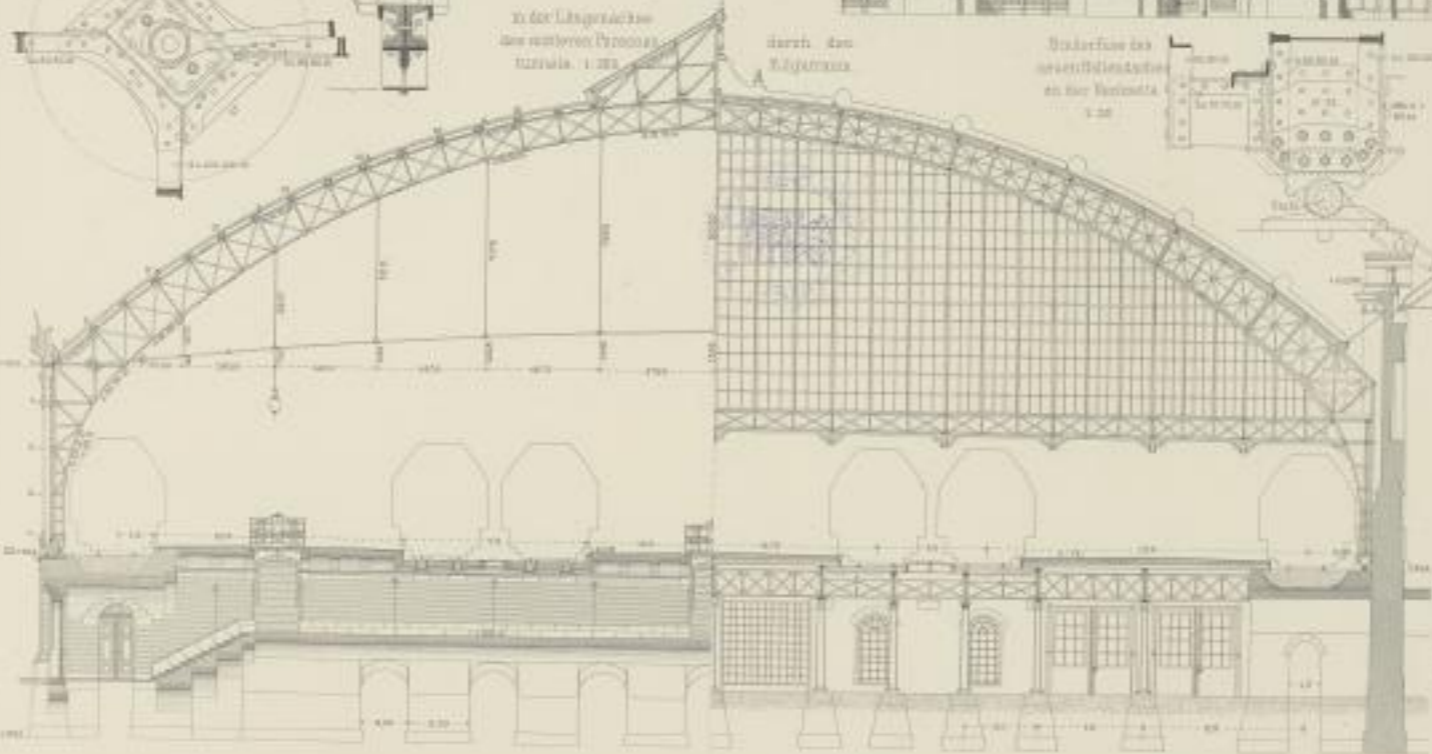
Schnitt ab

Querschnitt

in der Längsrichtung des mittleren Vorhofes

türwärts

durch den Kuppelraum





Querschnitt des Kuppelraumes an der Westseite

1:50



Querschnitt durch den westlichen Seitenvorhof

1:200



Ernst & Sohn Berlin