

# Hohofen Anlage

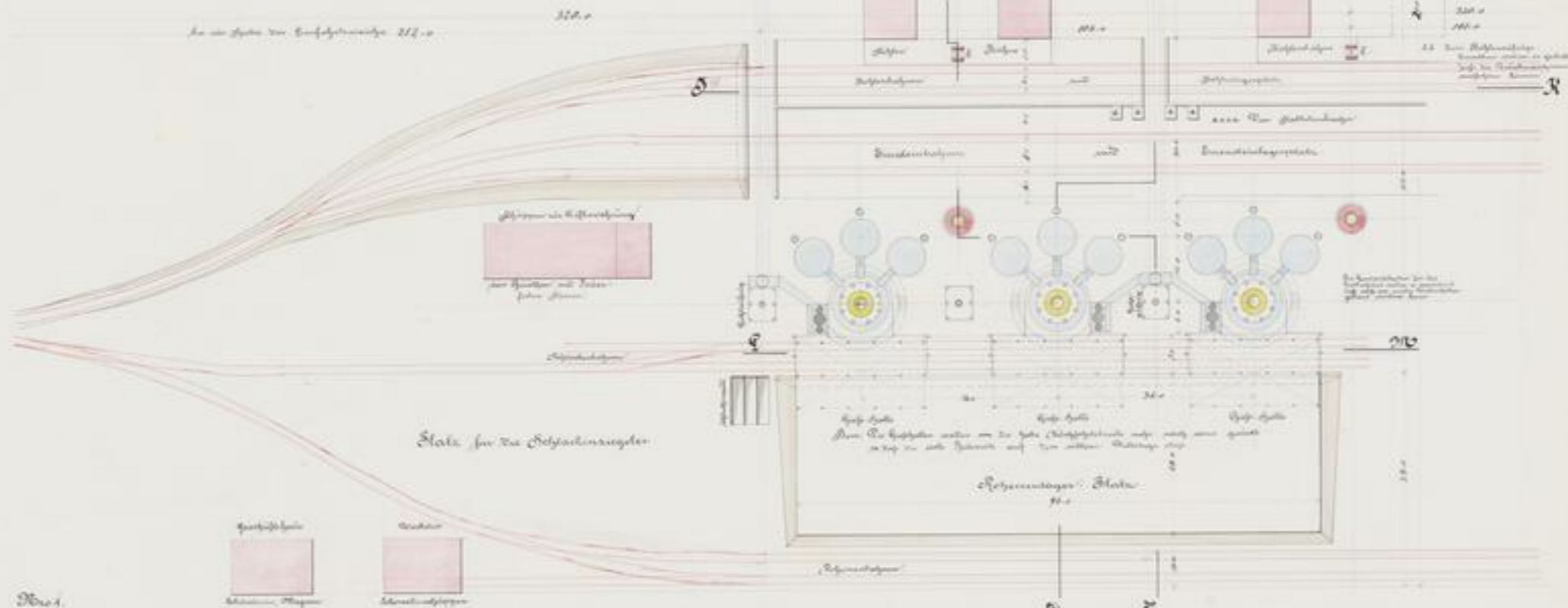
21 Juni 1885

## Entwurfszeichnung.

Grundrisskissen

Gräf Henkel  
Dranesmark

Wäre im Hohl Raume  
für Schmelzwerke



1885



22 600 1  
p. 2  
- 10



**SLUB**

Wir führen Wissen.

UNIVERSITÄTSBIBLIOTHEK  
FREIBERG



# Hochofen Anlage für 1888.

*Graf Meitel Donnermark*


Fig. 2. Schnitt nach C. D.



*Die Hochofenanlage ist so angeordnet, dass die Abgasen durch die Kessel gehen und die Wärme derselben zur Erzeugung von Dampf benützt werden kann.*

## Entwürfs-Zeichnung. Längenschnitt-Skizzen.

Fig. 1. Schnitt nach A. B.



14




100 100/1  
p. 28  
-2-

Graf Heitel  
Sommermark

# Hochofen Anlage

Entwurf - Zeichnung  
Querschnitts Serie.

Fig. 1.



Schnitt S-S

Fig. 2.




Schnitt G-G

Fig. 3.



Schnitt D-D

Fig. 4.



Schnitt E-E



17. 06. 17

22

-2-



SLUB

Wir führen Wissen.

UNIVERSITÄTSBIBLIOTHEK  
FREIBERG

