

Formen und Mapelien.

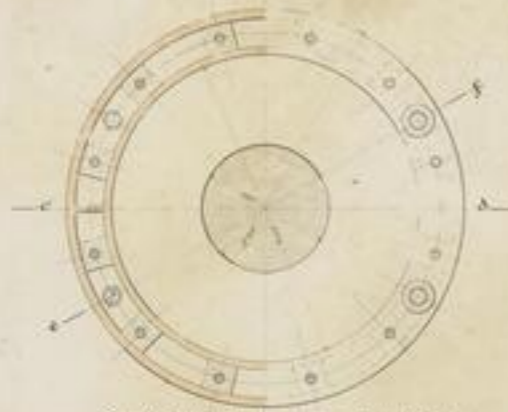


Fig. 1 Schnitt a-b Fig. 2 Obere Ansicht

Fig. 3 Blasform
Kont. No. 435 Stück. 4




Fig. 4 Schnitt a-b



St. 179.



Fig. 5 Obere Ansicht

Fig. 6 Schlackenform
Kont. No. 436 Stück. 7




Fig. 7 Schnitt c-d




Fig. 8 Obere Ansicht

Fig. 10. 11. Mapelle für die Blasform.
Kont. No. 437 Stück. 8



Fig. 11 Schnitt c-d



Fig. 12 Obere Ansicht

Fig. 13. 14. Mapelle für die Schlackenform.
Kont. No. 438 Stück. 8



Fig. 14 Schnitt c-d



Fig. 15 Schnitt a-b

Hofjosen-Anlage

Annberg



Bayern

1882.

