

Détails concernant la mine dite HIMMELSPÜRST.

Figures verticales dont chacune est prise perpendiculairement à la direction de l'un des plans ci-dessous

(voir le Plan général (page 13, page 14, page 15)

Fig. 1 de plan n° 2, page 13



Fig. 4 de plan n° 2 de l'axe qui donne l'axe vertical



Fig. 5 de plan n° 2 de l'axe qui donne l'axe vertical



Plan de la mine dite HIMMELSPÜRST, à l'échelle de 1:10000. Les lignes verticales sont des sections et des coupes, tous de l'axe, perpendiculairement à la direction de plan.

Fig. 6

Fig. 7




Fig. 8 coupe verticale suivant 1-1 de plan fig. 1





Fig. 9 coupe verticale suivant 2-2 de plan fig. 1



Fig. 10 à la même de fig. 1

Fig. 11 à la même de fig. 1



100 200 300 400 500 600 700 800 900 1000 par Mètre

dessiné par M. B. B.