

FUSION DES MINERAIS DE PLOMB N°

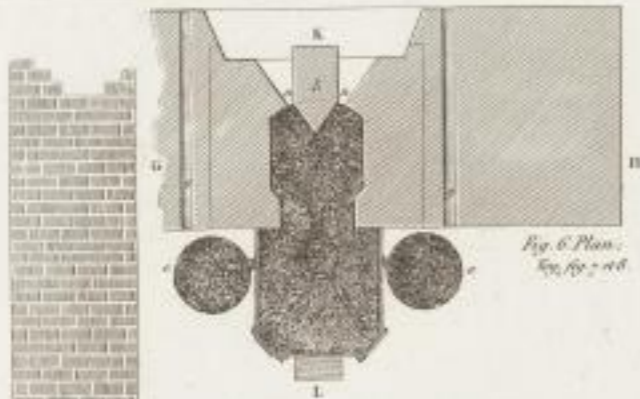


Fig. 6 Plan: Sur fig. 2 et 3.



Fig. 1 Elevation antérieure d'un fourneau de Harze.



Fig. 7

Fig. 3 Coupe verticale suivant XY de plan fig. 1.





Fig. 8 Coupe: Sur fig. 6 et 7.

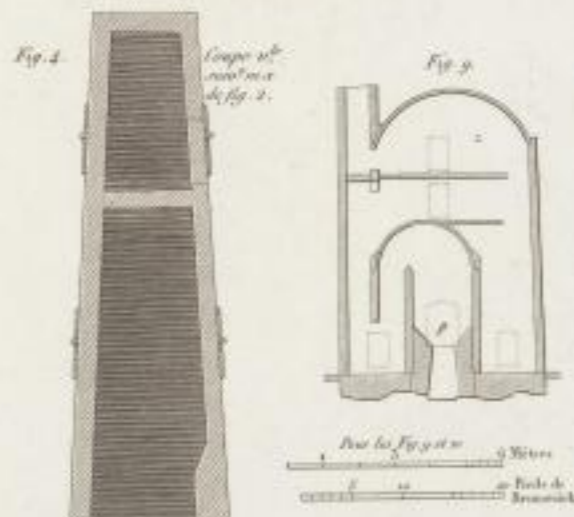


Fig. 4

Coupe suivant XZ de plan fig. 1.

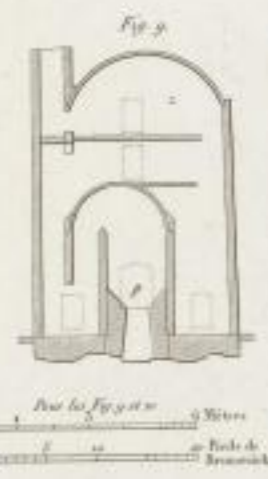


Fig. 9

Pour la Fig. 9 et 10 4 Mètres. 12 Pieds de Prusse.




Fig. 10

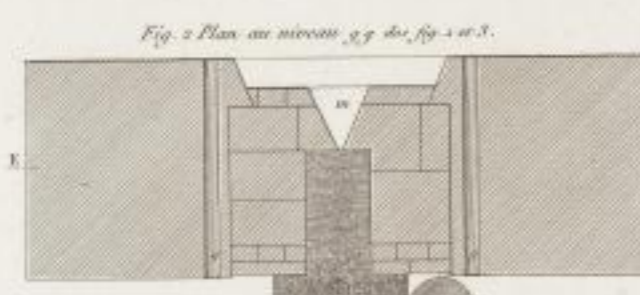


Fig. 2 Plan au niveau: Sur fig. 1 et 3.




Fig. 5 Plan au niveau: Sur fig. 3.

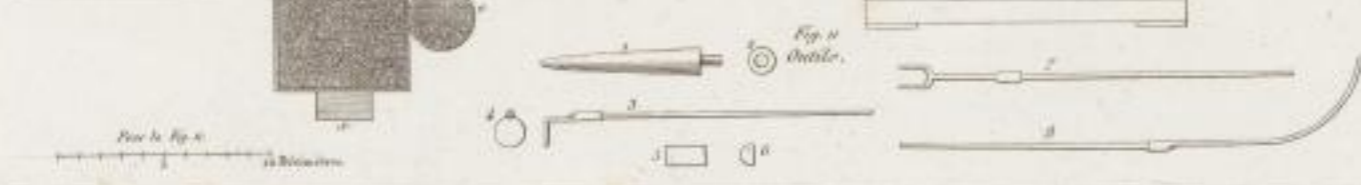


Fig. 11 Outils.

Pour la Fig. 11 2 Mètres.

Pour la Fig. 10 et 11 4 Mètres. 12 Pieds de Prusse.

Nota. Les figures 4 et 5 font voir un changement de disposition intérieure sans interruption dans la partie supérieure du fourneau dont les figures 1 et 2 représentent le modèle.
Les figures 9 et 10 sont des dispositions alternatives introduites dans la disposition des chambres supérieures.
Dessiné par Schöberl.