

FUSION DES MINERAIS DE PLOMB & C.

Fig. 1. Elevation antérieure.




Fig. 3. Coupe verticale suivant AB de fig. 1.




Fig. 2. Plan au niveau de la ligne MN de fig. 1, figs. 3, 4 & 5.

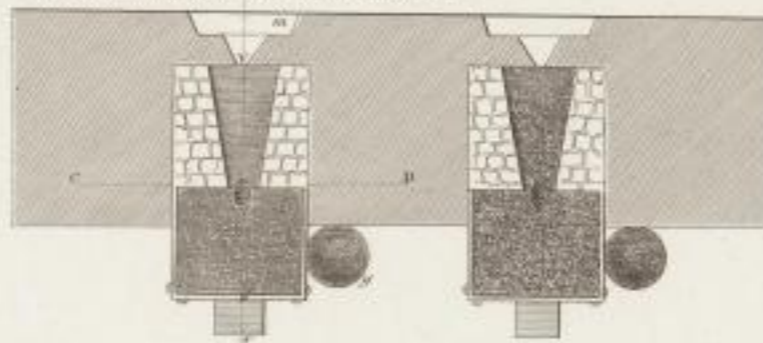


Fig. 4. Coupe v<sup>te</sup> suivant CD de fig. 1.




Fig. 5. Coupe verticale suivant XY de fig. 6.

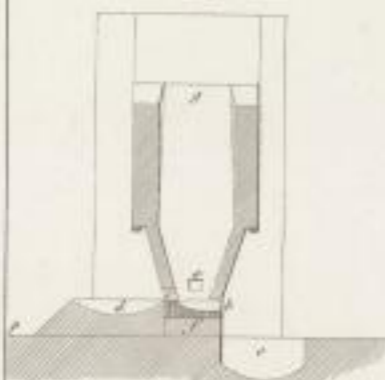



Fig. 7. Coupe verticale suivant VW de fig. 8.



Pour les figs. 4, 7 et 8 à 10. 2 Pieds de Prusse = 1 Mètre

Fig. 10. Elevation en coupe XY de fig. 9.



Fig. 6. Plan: figs. 5 & 7.

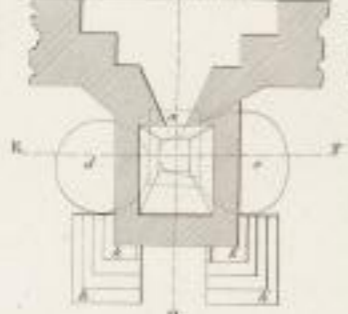



Fig. 11. Plan au niveau de la ligne MN de fig. 10.



AFFINAGE DU CUIVRE. Figes. 12. Planche suivante.

Fig. 12. Coupe verticale suivant LM de fig. 11.




Fig. 8. Coupe v<sup>te</sup>.




Fig. 9. Plan: figs. 8 & 11.



Fusion des Minerais d'Etain

Pour les figs. 8 & 9. 1 Mètre

dessiné par Balthus