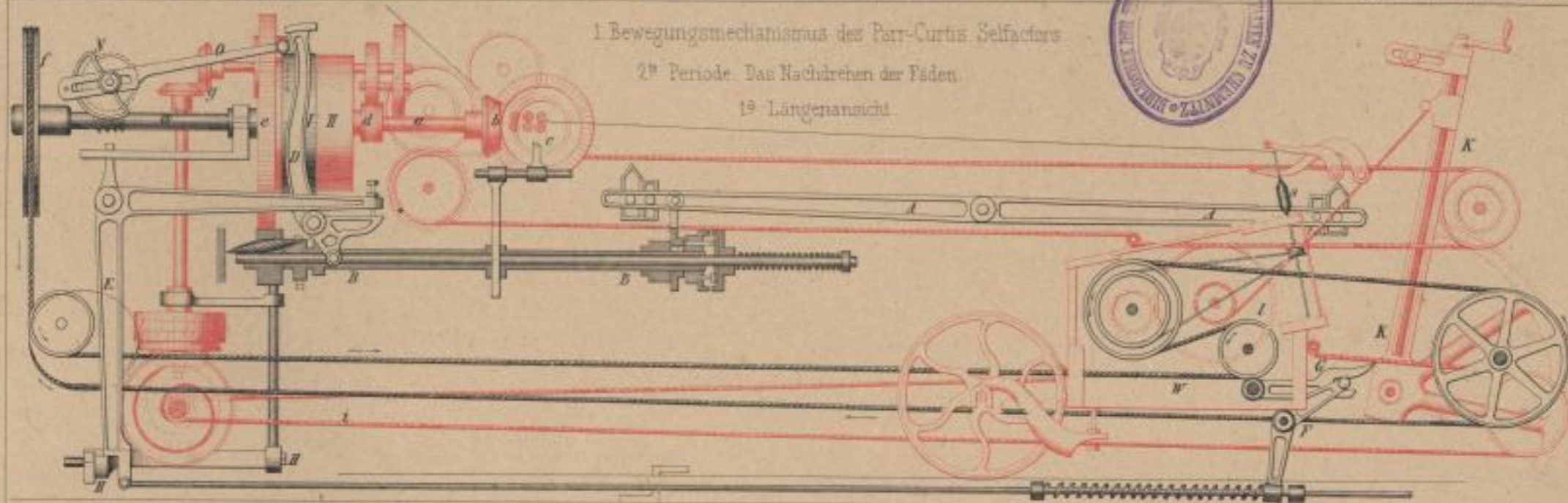




1 Bewegungsmechanismus des Parr-Curtis Selfactors


2<sup>te</sup> Periode. Das Nachdrehen der Fäden.

1<sup>te</sup> Längensicht




2<sup>te</sup> Ansicht von hinten

2. Bewegungen bei dem Nachdrehen.



1<sup>te</sup> Der Wagen mit Auf- und Gegenwinder.



1. Das Streckwerk steht still.
2. Der Wagen steht still.
3. Die Spindeln drehen sich ununterbrochen in derselben Richtung fort.
4. Der Aufwinder bleibt im Ruhezustand.
5. Der Gegenwinder bleibt im Ruhezustand.