



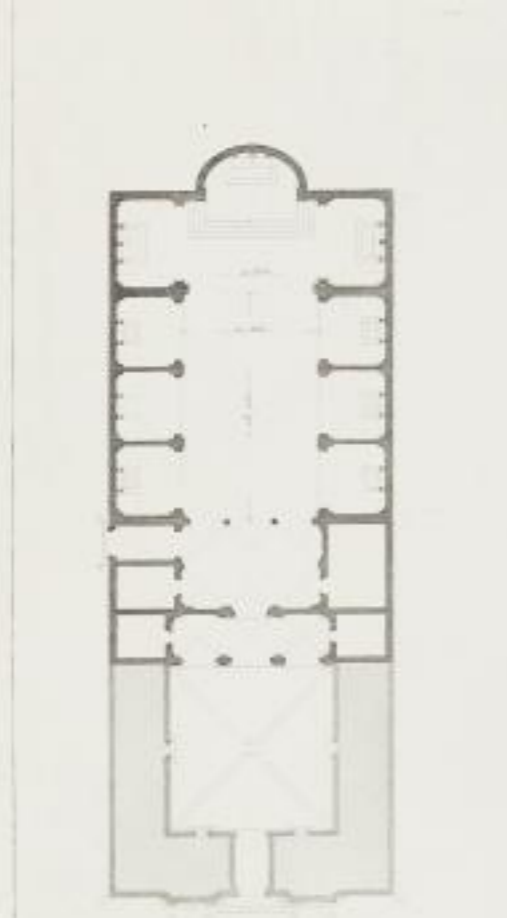
Détail d'une Partie de Tombes  
de BERNARDO SCULTORI et GIOVANNI KATHE  
dans l'Eglise S. M. dell' Annun. V. 2.

Détail d'une Partie de Tombes  
de BERNARDO SCULTORI et GIOVANNI KATHE  
dans l'Eglise S. M. dell' Annun. V. 2.


DÉTAIL D'UN AUTEL SANS L'ÉPILOE DANS L'ÉGLISE S. M. DEL POMPO. R. 2.  
et déposé dans le sanctuaire qui conduit à la Sacristie.

Architectural plan showing a rectangular layout with a central aisle and side chapels.

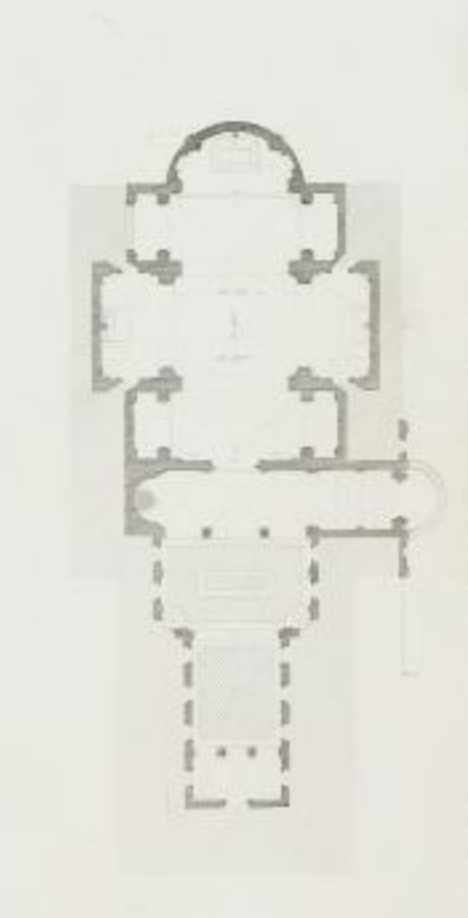
Architectural plan showing a more complex layout with a central aisle, side chapels, and a larger rear section.



Plan de l'Eglise S. Sabaudo de Caputo.  
R. 2.



DÉTAIL DU TOMBEAU DE LA FAMILLE FLORIDI DANS L'ÉGLISE S. M. SOPRA MINERVA. IX. 2.



Plan de l'Eglise S. M. in Campo Marzio.  
R. 2.