

### Porto-Abzug von Geldsendungen

Diese für den Verkehr nicht unwichtige Frage wird merkwürdigerweise von vielen Geschäftsleuten bejaht, und sie werden in der Richtigkeit ihrer Ansicht dadurch bestärkt, dass in den meisten Fällen der Abzug des Portos stillschweigend anerkannt wird. Wie jedoch das Reichsgericht, das sich kürzlich mit dieser Frage zu befassen hatte, entschieden hat, besteht das Recht zum Abzug des Portos bei Zahlungen nicht.

### Taxationen


von Fabriken, speciell der  
Papier- und Papierverarbeitungs-  
Industrie. [88068]

M. Sonnabend, Civil-Ingenieur

gerichtlich vereidigter Sachverständiger, Breslau, Sadowastr. 15

### Cellulosefabrik Eernsbach G. Schultz & Cie.

liefert als **Specialität:**  
garantirt chlor- und säurefreie weisse und braune  
**Naturseidenpapiere** (schwedisch Seip) glatt und gerippt,  
farbiges und weisses Seiden-,  
Flaschen-, Hutbeutel-, Serviettenpapier,  
Goldschlag-, Closetpapier, sowie  
**Kraft-Manila, Düten, Einschlag-Sealings**  
in Rollen und Bogen [88086]  
bei schöner einseitiger Glätte bis 150 Gramm pr.  Meter.  
Muster nebst billigster Preisangabe stehen zu Diensten



Closetpapiervertheiler

D. R. P. ang.

Closetpapiere

aller Art [88878]

Butterbrodpapiere

Bechtel & Co.

Hanau

Massenfabrikation von perf. Closetrollen

Gegründet 1817

Louis Lang & Sohn, Schlettstadt (Elsass)

### Metallgewebe-Fabrik

**Maschinensiebe** aus Prima-Qualität Messing, Kupfer,  
Phosphor-Bronze, Extra-Bronze für  
Papierfabriken

**Alle Arten Gewebe** für sonstige industrielle Zwecke

Obige Gewebe auch verzinkt oder verbleit

**Vordruckwalzen** glatt, hohl, gerippt, von äusserst  
solider Konstruktion

**Deckelriemen** aus Baumwolle und Gummi


Auszeichnungen

aus den verschiedenen Welt-Ausstellungen [88098]

## GOTTL. HEERBRANDT, Raguhn i. Anh.

baut und empfiehlt

# Kollergänge mit conischen Läufern



Antrieb von oben oder unten

mit oder ohne eisernen Untersatz

≡ in drei Grössen ≡


mit Läufern [87906]

von 1350/1450 mm u. bei 400 mm Breite.

„ 1550/1650 „ „ „ 450 „ „

„ 1850/1950 „ „ „ 500 „ „

die stets in Arbeit sind



Grösste

Leistungsfähigkeit!

Geringster Kraftbedarf!