






12
/36



1
1 20 x Revieren 24/72

	Grundplatte PE. 1, 4	Figurplatte 2, 5	Figurplatte 3, 6
1. Schürs Mark	 auf weiß	rot genom- men	/
2. Schürs Unter-schürs fein	weiß genom- men auf rot 	rot genommen auf weiß 	 auf: rot, weiß
3. Schürs Brinde. fein	rot genom- men	weiß genom- men	/

Alama 2856

III. Verrieh

1760^{er} Masch.
1440 Pet.
3 x 7 Schürs p. cm

grüßlich

P 608