



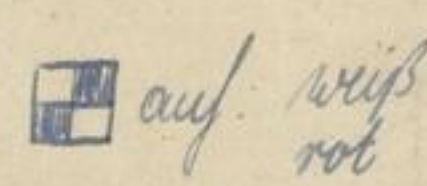
160
140
120
100
80
60
40
20
0

300 Kettlinien = 600 Pkt. = 16 cm. Rapp.
 2 x Kettlinien = 1200 Pkt. = 32 cm. Rapp.

Möbelstoff:
 Kettendichte: 37,5 = 1cm.
 Schußbreite: 2 x 10 = 1cm.
 Schußlinien: 160
 Blatt: 320
 1320 v. Maschine = 1200 Pkt. = 32cm.

2494

1760 v. M.
 1320 v. M.

	600 Pkt. dunkel Pkt. 1. 3. 5	600 Pkt. hell Pkt. 2. 4. 6.
1. Schuß dunkel	 auf: weiß	weiß gerunnen
Kreuzel	auf: rot	
2. Schuß hell	 auf: rot	 auf: weiß rot

jede Kettlinie der Postweise = 2 Pkt.
 Schußlinie " = 2 Schuß

29. 10. 52

P839