




160 Kettlinien = 400 Pfb. = 10,7 cm
 3x Liniere = 1200 Pfb. = 32 cm.

Forst.
 2537

Arbeitsstoff:
 1200 Pfb. = 32 cm
 Schußdicke 2 x 9,5 = 10 cm.
 100 Schußlinien
 = 200 Blatt = 10,7 cm.

jede Kettl. = 2 Pfb.
 960 Pfb. Grund
 Pfb. 1. 2. 4. 5. 6. 7.

mit jede 2. 4. 6. Kettl. =
 1 Pfb.
 240 Pfb. Gründe
 Pfb. 3. 8. 13.

1. Schuß Grund (Kettl.)	 auf: weiß, blau  auf: rot, gelb	blau genommen
2. Schuß Träger (Kettl.)	weiß, gelb blau genommen	rot genommen  auf: weiß, gelb blau

2537

26. Juli 1953

P 870

