



Leiste 3 1/2 Sp. Leinwand, 4 erp. Platinen von der Kaiserin.

3 x 12 1/2 Gang 3 x 12 1/2 Sp. p. Holl.

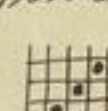
400/400/400 = 1200 Platinen

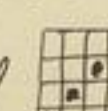
100/100/100 = 300 Blatt.

I. Leiste 400 Platinen
Grün.
Platinen: 29, 32.


II. Leiste 400 Platinen.
Blau
Platinen: 30, 33.

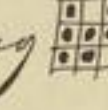
III. Leiste 400 Platinen
Bindekette
Platinen: 31, 34.

I. Leiste Dunkel : Weiß grün gelb genommen,
Auf Rosa Leinwand  *grün genommen.*

Rosa, rot genommen.
Auf Weiß, gelb Leinwand  *grün genommen.*

gelb genommen.
Auf Blau, weiß, rosa Leinwand

II. Leiste Hell : Weiß grün blau genommen,
Auf Rot Leinwand  *grün genommen.*

Rosa rot genommen
Auf Blau, grün Leinwand  *grün genommen.*

blau genommen.
Auf gelb, rot, grün Leinwand

III. Leiste Bindekette : Blau genommen.

Leit.

Voll lesen.

M. Tannenbauer
II 805

Leiste 3 1/2 Sp. Leinwand, 4 erp. Pl. u. R.

