

Dampfmaschinen mit einfacher-Schieber-u. Coulissen-Steuerung.



Maschine mit getheiltem Muschelschieber (K.) und Coulissen-Steuerung.



Diagramme der Fördermaschine geb. von Schneider & C<sup>o</sup> in Creuzot (A1-4).




Fig 1 Schieber der Maschine auf Neu-Schacht.



Maschine mit Muschelschieber (H1-2)



Maschine mit Muschelschieber (B1-3)



Diagramme einer Fördermaschine mit Condensation (D1-2)




Maschine mit Muschelschieber (H1-2)



Maschine mit Muschelschieber (B1-3)



Maschine mit Muschelschieber (E1-2)



Maschine mit Muschelschieber (E1-2)




Eincylindrige Fördermaschine mit Schwungrad (J1-2)



Diagramme

einer Fördermaschine mit einf. Schieber und Coulissen-Steuerung. (C1-4)



Maschine mit Muschelschieber (C)



Verdichter u. Dm. 2 x 0,255 m. Höhe