
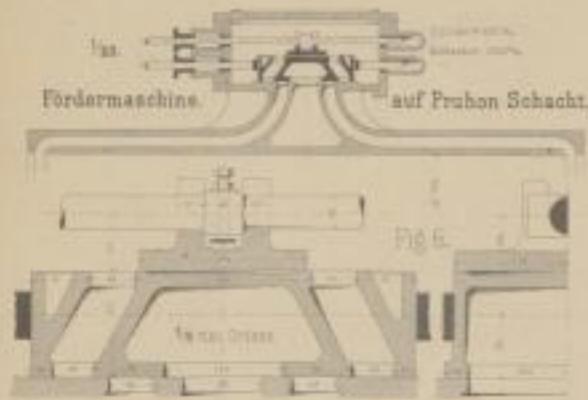




Maschinen mit einfacher und Doppel-Schieber-Steuerung.

Diagramme der Fördermaschine auf Pruhon Schacht. (A1-10) Guinotte's Expansions-Steuerung.



Maschinen mit einfacher Schieber- u. Couliissen-Steuerung. C B E F.



Diagramme einer Fördermaschine von Quillan in Anzin. (B1-3).



Leergangs Diagramme



Diagramme bei ausgeschalteter Expansion. (A7-8)



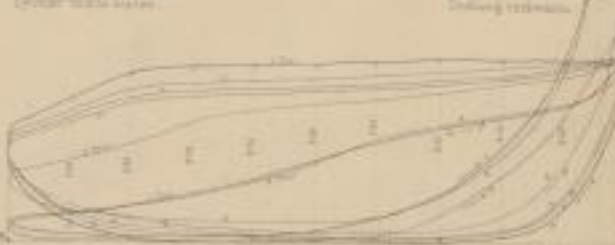
Maschine mit eintrümpfer Förderung.



Compressions Diagramme



Maschine mit Schieber-Steuerung.



Verlag v. G. B. Neumann, Neudamm.