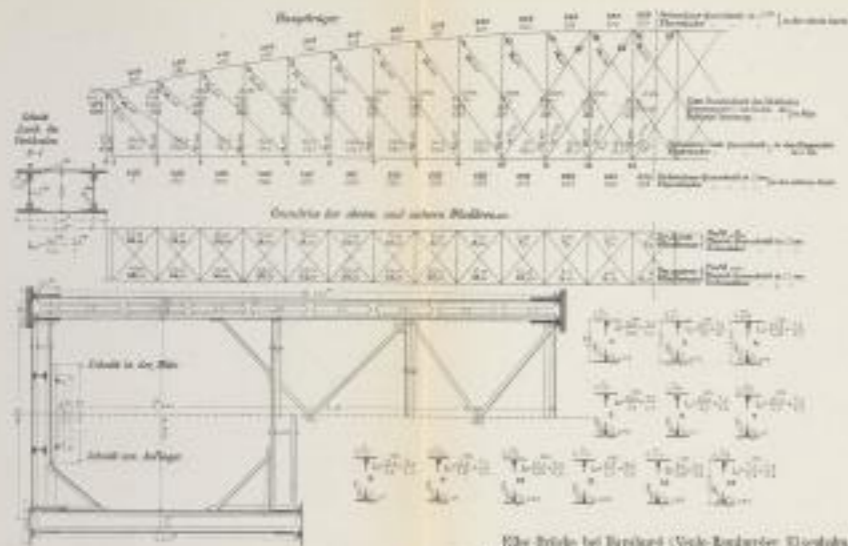



Brücke über das Holländische Diep.




Elbe-Brücke bei Barchow (Viele-Kantener-Eisenbahn)

Moden-Dreieck-Eisenbahn.



Normalprofil für doppelseitig
Tunnelbahnen.



Normalprofil des röhren-
förmigen



Normalprofil
für
einseitig
Stationen.



Einzelansichten für dopp. Gel.



Leipzig-Carlsruhe-Jassy Eisenbahn.




Eisenbahn-Brücke über die
Elbe bei Barchow.



Strecke zwischen Mitzewitz.



Rampen Oberbau des neuen Trassen bei Gumbert-Brücke
über die Mitzewitz-Elbe.



Strecke Gumbert-Brücke.



Normalprofil der zwei-
Kantener Eisenbahn
auf der Elbe bei Barchow.



1:10000

