

Krahnbrücke über den neuen Entwässerungskanal bei Zwolle. Fig. 1-9.

Fig. 2.
Grundriss.

Tafel XI.

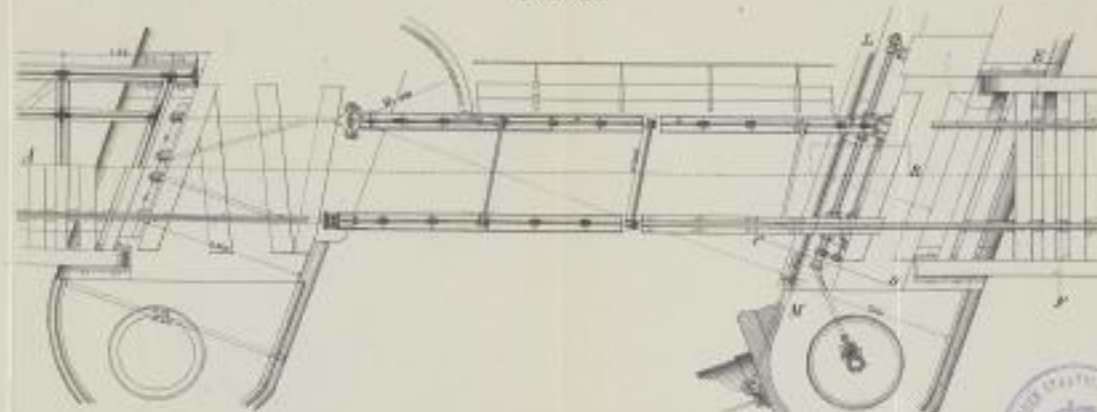
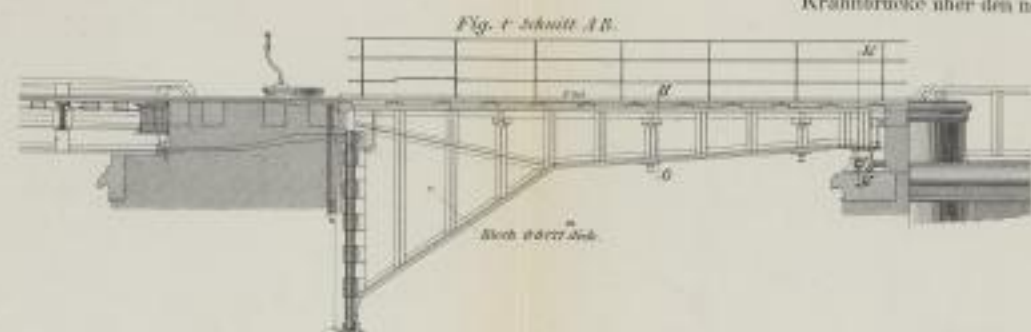



Fig. 10.
Signal von Rothmüller.



Druckvorrichtung.



Fig. 3.

Schnitt GH.



Fig. 3.

Schnitt JK.



Fig. 4.



Fig. 5.




Fig. 7.
Schnitt EF.



Fig. 8.
Schnitt LM.

Fig. 9.
Schnitt CD.



V. H. Prof. Dr. C. Schickel