





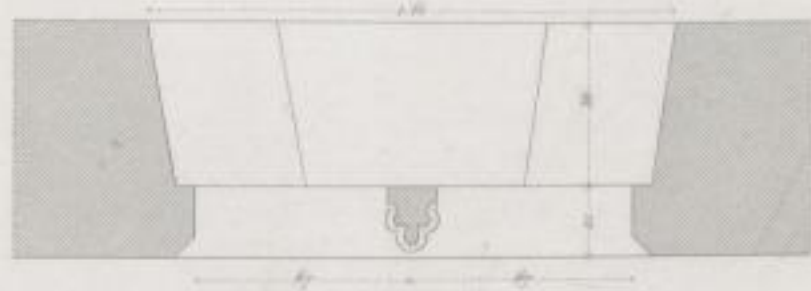
Ensemble de la maison d'un Chamme de l'Anjou à 0.03 p. mètre.



Base de Fenêtre à 0.03 p. mètre.



Base de Fenêtre à 0.03 p. mètre.



Ensemble de l'Église d'Anjou à 0.03 p. mètre.

Dessiné par J. Goussier.

Gravé par J. Goussier.

DÉTAILS DES MAISONS DE PROVINS

Dessiné par J. Goussier (voir la planche 11, page 11).

Gravé par J. Goussier (voir la planche 11, page 11).