

30



# Zeitschrift

des

K. Sächsischen



Statistischen

Landesamtes.

Redigiert von dessen Direktor Geh. Regierungsrat Dr. phil. et sc. pol. Eugen Würzburger.

60. Jahrgang.

1914.

Abdruck von Auszügen aus dem Inhalt unter Quellenangabe gestattet; Einsendung eines Belegs erwünscht.  
Abgekürzte Zitierweise nach den Vorschlägen des Deutschen Juristentages für den 1. bis 50. Jahrgang: **Sächs Stat B**;  
vom 51. Jahrgang ab: **Sächs St R Z**.

Dresden,

Druck von B. G. Teubner.

In Kommission der Buchhandlung von v. Zahn & Jaensch in Dresden.



# Inhaltsverzeichnis.

Erstes Heft.		Seite	Seite	
Die Einschätzungen zur Einkommensteuer und zur Ergänzungssteuer auf die Jahre 1910 und 1912. I. Vorbemerkungen des Herausgebers. — II. — V. Tabellen		1 bis 73	statistik und ärztlichen Beglaubigung der Todesursachen. — Zur Statistik des Kindbettfiebers. — Die gerichtsarztlichen Leichenöffnungen. — Wehrbeitragstatistik. — Die gemeinnützige Bautätigkeit. — Über die Entwicklung des Handelsschulwesens. — Konkursstatistik. — Krankenkassen und ihre Mitgliederzahl. — Die Ermittlung der land- und forstwirtschaftlichen Bodenbenutzung im Jahre 1913. — Zählung der Schweine am 2. Juni 1914. — Die elektrischen Sortier- und Zählmaschinen. — Inhalt der nächsten Hefte . . . . .	240 bis 246
Die Einschätzungen zur Einkommensteuer für 1912 mit Unterscheidung der Eingeschätzten nach ihren persönlichen Verhältnissen. Vom Herausgeber. A. Vorbemerkungen. B. Tabellen . . . . .		73 bis 81	Zweites Heft.	
Ehestatistik nach den Volkszählungen von 1905 und 1910. I. Vorbemerkungen des Herausgebers. — II. Erläuterungen zu den Tabellen. Von Regierungsrat Dr. Georg Lommaßsch, Mitglied des Kgl. Statistischen Landesamtes . . . . .		82 bis 90	Die Einnahmen und Ausgaben der größeren und mittleren Gemeinden in den Jahren 1906, 1908 und 1910. Von Regierungsassessor Dr. phil. Kurt Bormann, Mitglied des Kgl. Statistischen Landesamtes. — A. Erläuterungen. — B. Tabellen . . . . .	247 bis 344
Die Arbeitslosenzählung vom 12. Oktober 1913. I. Vorbemerkungen. Von Regierungsassessor Dr. W. Rusch, Mitglied des Kgl. Statistischen Landesamtes. — II. Tabellen . . . . .		90 bis 101	30 Jahre Krankenversicherung im Königreich Sachsen. Von Regierungsassessor Curt Brückler, Mitglied des Kgl. Statistischen Landesamtes. — I. Die Entwicklung der Krankenkassen. — II. Die Leistungen der Krankenkassen. — III. Vergleich der Leistungen der Versicherten und der Gegenleistungen der Kassen. — IV. Die finanziellen Verhältnisse der Krankenkassen . . . . .	345 bis 377
Die Wohnungszählung vom 1. Dezember 1910. Schluß des Ersten Teils. I. Vorbemerkungen. Von Dr. phil. D. Kürten. — II. Tabellen . . . . .		101 bis 114	Die Viehzählung am 1. Dezember 1914 . . . . .	377 bis 388
Das Verhältnis zwischen Einkommen und Wohnungsmietpreis. I. Erläuterungen. Von Dr. phil. D. Kürten. — II. Tabellen . . . . .		115 bis 124	Bibliographie der sächsischen Statistik 1911 bis 1914. Im Auftrag der Direktion zusammengestellt von Sekretär P. Schmidt, Bibliothekar im Kgl. Statistischen Landesamt . . . . .	388 bis 422
Die Finanzen der größeren und mittleren Gemeinden in den Jahren 1906, 1908 und 1910. Von Dr. phil. Kurt Bormann. I. Vorbemerkungen. — II. Vermögen und Schulden der Gemeinden in den Jahren 1906, 1908 und 1910. — A. Erläuterungen. — B. Tabellen . . . . .		125 bis 204	Literaturbesprechungen. Statistisches Jahrbuch der Stadt Dresden für 1913. — Statistisches Jahrbuch der Stadt Leipzig 1912. — Die soziale Gliederung der Bevölkerung im Königreich Sachsen. Von Kurt Lange. — 50 Jahre Sächsische Volkswirtschaft. Vom Bankhaus Gebr. Arnhold. — Das Volksvermögen und Volkseinkommen des Königreichs Sachsen. Von Erich Fuhrmann †. — Die Finanzen der Städte im Königreich Sachsen. Von Adolf Liebers. — Die Trink- und Wasserversorgung im Königreich Sachsen. Von Kurt Bormann . . . . .	422 bis 424
Die Viehzählungen vom 2. Dezember 1912 und 1. Dezember 1913. A. Vorbemerkungen. Von Ökonomierat Robert Georgi, wissenschaftlichem Hilfsarbeiter im Kgl. Statistischen Landesamt. — B. Tabellen . . . . .		204 bis 234	Kleinere Mitteilungen. Die sächsischen Sparkassen 1914 und Anfang 1915. — Konkursstatistik. — Der Mitgliederbestand der Krankenkassen im 1. Halbjahr 1915. — Wohnungsfürsorge in Sachsen. — Wohnungsaufsichtstatistik. — Die Arbeitsstarifverträge. — Beurkundung der Sterbefälle von Militärpersonen während des Krieges. — Geburtsort der Eheschließenden und der Gestorbenen. — Internationale Ausstellung für Buchgewerbe und Graphik 1914 in Leipzig. — Aus dem Statistischen Landesamte. — Inhalt der nächsten Hefte . . . . .	424 bis 429
Die Obstbaumzählung vom Jahre 1913. Von Ökonomierat Robert Georgi, wissenschaftlichem Hilfsarbeiter im Kgl. Statistischen Landesamt . . . . .		235 bis 238		
Literaturbesprechungen. Die Unehelichkeit im Königreich Sachsen. Von Dr. Georg Prenger. — Moralstatistik des Königreichs Sachsen. Von Johannes Forberger. — Hausarbeitgesetz (vom 20. Dezember 1911) und Heimarbeit im sächsischen Erzgebirge. Von Dr. Johannes Werner. — Die landwirtschaftlichen Verhältnisse in der Kreishauptmannschaft Dresden in der Zeit von 1880 bis zur Gegenwart. Inaugural-Dissertation von Helmut Hamann. — Untersuchungen über den Anteil des Hinterlandes am Ortsverkehr im Königreich Sachsen. Dissertation von Dipl.-Ing. Volkmar Schaarschmidt . . . . .		238 bis 240		
Kleinere Mitteilungen. Kindersterblichkeit und Aufwuchszahlen. — Drillings- und Bierlingsgeburten. — Steht eine Entvölkerung der Schulen bevor? — Zunahme der Lebensdauer. — Die Todesfälle an Kindbettfieber. — Zur Todesursachen-				



# Zeitschrift

des

## R. Sächsischen Statistischen



## Landesamtes.

Redigiert von dessen Direktor Geh. Regierungsrat Dr. phil. et sc. pol. Eugen Würzburger.

60. Jahrgang 1914. Erstes Heft.

Abgeschlossen im Juli 1914.



### Inhalt.

Seite	Seite
Die Einschätzungen zur Einkommensteuer und zur Ergänzungsteuer auf die Jahre 1910 und 1912. I. Vorbemerkungen des Herausgebers. — II—V. Tabellen . . . . .	1 bis 73
Die Einschätzungen zur Einkommensteuer für 1912 mit Unterscheidung der Einkünftigen nach ihren persönlichen Verhältnissen. Vom Herausgeber. A. Vorbemerkungen. — B. Tabellen . . . . .	73 bis 81
Ehestatistik nach den Volkszählungen von 1905 und 1910. I. Vorbemerkungen des Herausgebers. — II. Erläuterungen zu den Tabellen. Von Regierungsrat Dr. Georg Vommahsch, Mitglied des kgl. Statistischen Landesamtes . . . . .	82 bis 90
Die Arbeitslorenzählung vom 12. Oktober 1913. I. Vorbemerkungen. Von Regierungsassessor Dr. W. Rutsch, Mitglied des kgl. Statistischen Landesamtes. — II. Tabellen . . . . .	90 bis 101
Die Wohnungszählung vom 1. Dezember 1910. Schluß des Ersten Teils. I. Vorbemerkungen. Von Dr. phil. O. Kärten. — II. Tabellen . . . . .	101 bis 114
Das Verhältnis zwischen Einkommen und Wohnungsmietpreis. I. Erläuterungen. Von Dr. phil. O. Kärten. — II. Tabellen . . . . .	115 bis 124
Die Finanzen der größeren und mittleren Gemeinden in den Jahren 1906, 1908 und 1910. Von Dr. phil. Kurt Vormann. I. Vorbemerkungen. — II. Vermögen und Schulden der Gemeinden in den Jahren 1906, 1908 und 1910. — A. Erläuterungen. — B. Tabellen . . . . .	125 bis 204
Die Viehzählungen vom 2. Dezember 1912 und 1. Dezember 1913. A. Vorbemerkungen. Von Ökonometrat Robert Georgi, wissenschaftlichem Hilfsarbeiter im kgl. Statistischen Landesamt. — B. Tabellen . . . . .	204 bis 234
Die Obstbaumzählung vom Jahre 1913. Von Ökonometrat Robert Georgi, wissenschaftlichem Hilfsarbeiter im kgl. Statistischen Landesamt . . . . .	235 bis 238
Literaturbesprechungen. Die Unehelichkeit im Königreich Sachsen. Von Dr. Georg Prenger. — Moralstatistik des Königreichs Sachsen. Von Johannes Forberger. — Hausarbeitgesetz (vom 20. Dezember 1911) und Heimarbeit im sächsischen Erzgebirge. Von Dr. Johannes Werner. — Die landwirtschaftlichen Verhältnisse in der Kreishauptmannschaft Dresden in der Zeit von 1880 bis zur Gegenwart. Inaugural-Dissertation von Helmut Hamann. — Untersuchungen über den Anteil des Hinterlandes am Ortsverkehr im Königreich Sachsen. Dissertation von Dipl.-Ing. Volkmarr Schaarschmidt . . . . .	238 bis 240
Kleinere Mitteilungen. Kindersterblichkeit und Aufwuchszahlen. — Drillings- und Vierlingsgeburten. — Steht eine Entvölkerung der Schulen bevor? — Zunahme der Lebensdauer. — Die Todesfälle an Kindbettfieber. — Zur Todesursachenstatistik und ärztlichen Beglaubigung der Todesursachen. — Zur Statistik des Kindbettfiebers. — Die gerichtsarztlichen Leichendöffnungen. — Wehrbeitragstatistik. — Die gemeinnützige Bautätigkeit. — Über die Entwicklung des Handelsschulwesens. — Konkursstatistik. — Krankenassen und ihre Mitgliederzahl. — Die Ermittlung der land- und forstwirtschaftlichen Bodenbenutzung im Jahre 1913. — Zählung der Schweine am 2. Juni 1914. — Die elektrischen Sortier- und Zählmaschinen. — Inhalt der nächsten Hefte . . . . .	240 bis 246

Abdruck von Auszügen aus dem Inhalt unter Quellenangabe gestattet; Einsendung eines Belegs erwünscht.  
Abgekürzte Zitierweise nach den Vorschlägen des Deutschen Juristentages für den 1. bis 50. Jahrgang: *Sächs Stat B*;  
vom 51. Jahrgang ab: *Sächs St 2 A B*.

Dresden,  
Druck von B. G. Teubner.

In Kommission der Buchhandlung von v. Zahn & Jaensch in Dresden.

IV. (1914). 3733.



# Inhaltsübersicht der Jahrgänge 1902 bis 1914.

Der Inhalt der Jahrgänge 1855 bis 1906 ist aus dem „Nachschlagebuch für die Veröffentlichungen des Königl. Sächsischen Statistischen Landesamtes usw. in den Jahren 1831 bis Mitte 1907“ (Dresden 1907) ersichtlich.

Bevölkerungsstatistik.	Jahrgang der Zeitschrift	Jahrgang der Zeitschrift
<b>1. Stand der Bevölkerung</b>		
Die Volkszählung vom 1. Dezember 1900	1902 (Beilage)	Vorläufige Ergebnisse der Berufs- und Betriebszählung vom 12. Juni 1907
Die Bevölkerung nach der Staatsangehörigkeit und Gebürtigkeit am 1. Dezember 1900	1902	Die Berufs- und Betriebszählung vom 12. Juni 1907. Erster Teil. I. Die Veröffentlichung der Ergebnisse der Berufs- u. Betriebszählung im Agr. S. überhaupt. — II. Die Veröffentlichungen zur Berufsstatistik insbes. Zweiter Teil. A. Vorbemerk. zur gewerbli. Betriebsstatistik. — B. Übersichten zur gewerblichen Betriebsstatistik
Die Bevölkerung nach Geschlecht, Alter und Familienstand nach der Volkszählung vom 1. Dezember 1900	1902	Dritter Teil. A. Vorbemerkungen zur landwirtschaftlichen Betriebsstatistik. — B. Übersichten zur landwirtschaftlichen Betriebsstatistik
Die sprachlichen Verhältnisse der Bevölkerung nach der Volkszählung vom 1. Dezember 1900	1902	Erläuterungen zu den Ergebnissen der Berufs- und Betriebszählung vom 12. Juni 1907. Erster Teil: Berufsstatistik
Die Personen mit tschechischer oder polnischer Muttersprache am 1. Dezember 1900	1904	Das Hausgewerbe nach den Berufs- und Betriebszählungen von 1882, 1895 und 1907
Die Einwohnerzahlen d. Landgem. v. 1834—1900 u. d. Veränderungen i. d. Verwaltungseinteilung d. Königr. f. 1815	1905	Die soziale Gliederung der sächsischen Bevölkerung in Vergleichung mit derjenigen des Deutschen Reichs
Italienische Arbeiter in Sachsen	1902 (Bl. Nr.)	
Eine Volksdichte-Schichtenkarte von Sachsen in neuer Entwurfsart	1904	
Der Bevölkerungsaustausch zwischen Sachsen u. and. Staaten	1904	
Zählung der Krüppelkinder am 10. Oktober 1906	1906 (Bl. Nr.)	
Die Hauptergebnisse der Volkszählung vom 1. Dezember 1905 (nach vorläufiger Feststellung)	1905	
Volkszählung [von 1906]	1905 (Bl. Nr.)	
Volkszählung vom 1. Dezember 1905	1906 (Bl. Nr.)	
Die Volkszählung vom 1. Dezember 1905. Zweiter Teil. Die Dichtigkeit der Bevölkerung	1906	
Die Volkszählung vom 1. Dezember 1905. Dritter Teil	1907	
Die Volkszählung vom 1. Dezember 1910. 1910 (Bl. Nr.)	1908	
Ehestatistik nach den Volkszählungen von 1905 u. 1910	1912, 1913	
Die in Sachsen vorkommenden Religionsbezeichnungen	1914	
Taubstumme im schulpflichtigen Alter	1913 (Bl. Nr.)	
<b>2. Bewegung der Bevölkerung</b>		
Die Bewegung der Bevölkerung während d. J. 1900	1902	
Die Bewegung der Bevölkerung und die Todesursachen in den Jahren 1901 bis 1905. Mit Anhang: Die Bewegung der Bevölkerung in den Jahren 1827 bis 1906, nebst graphischen Darstellungen	1907	
Die Bewegung der Bevölkerung und die Todesursachen in den Jahren 1906 bis 1910	1912	
Die Geburten und Sterbefälle in den Städten und größeren Landgemeinden während der Jahre 1896—1900	1905	
Beiträge zur Statistik der Geburten, Eheschließungen und Sterbefälle in den drei sächsischen Großstädten	1902, 1903, 1909	
Zur Statistik d. Eheschließungen, Geburten u. Sterbefälle	1904 (Bl. Nr.)	
Die ehelichen Geburten in den Jahren 1898 und 1908	1910	
Darstellung des Standes der Statistik der Bevölkerungsbewegung im Deutschen Reich	1908 (Bl. Nr.)	
Die Mehrlingsgeburten in den Jahren 1876—1900	1902	
Drillings- und Vierlingsgeburten	1914 (Bl. Nr.)	
Neue Sterblichkeitsstafeln für die Gesamtbevölkerung nach den Erhebungen und Berechnungen des Königl. Sächsischen Statistischen Landesamtes	1903, 1912	
Die Säuglingssterblichkeit in den Jahren 1899 bis 1903	1906	
Die Säuglingssterblichkeit und die Befürchtung eines Bevölkerungsrückgangs	1906 (Bl. Nr.)	
Kindersterblichkeit und Aufwuchszahlen	1914 (Bl. Nr.)	
Der Rückgang der Sterblichkeit	1908	
Die Krebssterblichkeit in den Jahren 1873 bis 1903	1905	
Erhebungen über Legitimationen unehelicher Kinder und über gerichtliche Eheschließungen	1903 (Bl. Nr.)	
Die Legitimationen unehel. Kinder i. d. Jahren 1904—1907	1908	
Die Legitimationen unehel. Kinder i. d. Jahren 1906—1910	1913	
Statistik der gerichtlichen Eheschließungen	1904 (Bl. Nr.)	
Die Ehescheidungen	1907, 1908	
Die Ehescheidungen und Nichtigkeitserklärungen von Ehen in den Jahren 1906 bis 1910	1913	
Heiratsalter u. Beruf mit bes. Berücksichtig. d. Arbeiterkassen	1910	
Ist die Besorgnis über den Geburtenrückgang begründet?	1912	
Bearbeitung der Statistik der Geburten und Sterbefälle	1912 (Bl. Nr.)	
Sterblichkeits- und Geburtenrückgang	1913 (Bl. Nr.)	
Die Selbstmorde seit 1830	1913	
Die Todesfälle an Kindbettfieber	1914 (Bl. Nr.)	
Zur Statistik des Kindbettfiebers	1914 (Bl. Nr.)	
Zunahme der Lebensdauer	1914 (Bl. Nr.)	
Erweiterung d. Bearbeit. d. Bevölkerungsbewegungsstatistik	1913 (Bl. Nr.)	
<b>Berufs- und Betriebszählungen.</b>		
Berufs- und Betriebszählung vom 12. Juni 1907	1906 (Bl. Nr.)	Das Ergebnis der Viehzählung vom 1. Dezember 1904
		1905
<b>Dampfkessel und Dampfmaschinen.</b>		
Die Dampfkessel und Dampfmaschinen am 1. Januar 1901 und am 1. Januar 1906.		Feststehende Dampfkessel
		1902, 1910
		Feststehende Dampfmasch. — Bewegl. Dampfkessel.
		— Schiffsdampfkessel u. Schiffsdampfmaschinen
		1904, 1910
<b>Finanzwesen.</b>		
Die sächsische Einkommensteuerstatistik als Maßstab für die Beurteilung der Einkommensverhältnisse		1904
Die sächsische Einkommensteuerstatistik für das Jahr 1902		1904
Die Einschätzungen zur Einkommensteuer auf das Jahr 1904, dgl. 1906, dgl. 1908, dgl. 1910 u. 1912		1906, 1907, 1909, 1914
Das Einkommen der Haushaltungsvorstände nach den Einschätzungen zur Einkommensteuer für 1904, desgl. 1906		1906, 1908
Die Einschätzungen zur Einkommenst. für 1908 mit Unterscheidung d. Eingeschätzten nach ihren persönl. Verhältn.		1910
Die Einschätzungen z. Einkommensteuer für 1912 mit Unterscheidung d. Eingeschätzten nach ihren persönl. Verhältnissen		1914
Die Einschätzung z. Ergänzungssteuer a. d. Jahre 1904, 1905, 1906 u. 1907, dgl. 1908, dgl. 1910 u. 1912		1906, 1907, 1909, 1914
Wehrbeitragstatistik		1914 (Bl. Nr.)
Zur Einkommensteuerstatistik		1906 (Bl. Nr.)
Einschätzungen z. Ergänzungs- u. Einkommensteuer für 1908.		1907 (Bl. Nr.)
Das Einkommen u. das Vermögen nach seiner Art		1913 (Bl. Nr.)
Einzelheiten aus den Finanzen Sachsens im Vergleich mit den Verhältnissen anderer Bundesstaaten		1904
Die Gemeindesteuern in den Jahren 1899 bis 1901. Mit Beil.: Graph. Darstell. von Progressionen der Gemeindefinanzverhältnisse in 136 Gemeinden nach dem Stande v. 1901		1903
Die Gemeindesteuern in den Jahren 1908 bis 1910.		1913
Aus dem Finanzwesen der sächsischen Gemeinden		1904
Anleihewesen der sächsischen Städte		1913 (Bl. Nr.)
Gemeindefinanzstatistik		1910 (Bl. Nr.)
Gemeindesteuerstatistik		1911 (Bl. Nr.)
Die Finanzen der größeren und mittleren Gemeinden in den Jahren 1906, 1908 und 1910		1914
Statistik der Inhaberschuldverschreibungen		1910 (Bl. Nr.)
Die Schul- und Kirchensteuern im Jahre 1901		1905
Kirchensteuerstatistik 1911		1912 (Bl. Nr.)
Die direkten Kirchensteuern u. d. Besitzwechselabgab. in den evang.-luth. Mehrheitskirchengem. im J. 1911		1912
Wertzunachsteuer		1909 (Bl. Nr.)
<b>Gewerbe und Handel.</b>		
Erhebung über die Getreidemüllerei-Betriebe		1906 (Bl. Nr.)
Statistik der Getreidemöhlen		1913 (Bl. Nr.)
Schlachtungs- und Fleischbeschaustatistik		1908 (Bl. Nr.)
Die Schlachtungen		1913 (Bl. Nr.)
Statistik d. Bestands u. d. Geschäftsergebnisse d. Erwerbsgesellschaften mit juristischer Persönlichkeit im Deutschen Reich		1908 (Bl. Nr.)
Aktiengesellschaften u. Gesellschaften m. b. H.		1913 (Bl. Nr.)
Kleinhandelspreise der wichtigsten Nahrungsmittel		1910 (Bl. Nr.)
Produktionserhebungen		1912 (Bl. Nr.)
Produktionsstatistik der bergbaulichen Betriebe		1913 (Bl. Nr.)
<b>Land- und Forstwirtschaft.</b>		
Viehzählung [von 1904]		1904 (Bl. Nr.)
Das Ergebnis der Viehzählung vom 1. Dezember 1904		1905



des

R. Sächsischen



Statistischen

Die Zeitschrift erscheint  
jährlich in der Regel in 2 Heften.  
Zu beziehen  
durch Post und Buchhandel.

Landesamtes.

Preis des Jahrgangs 3 Mark.  
Einzelne Hefte  
werden mit 1 Mark 50 Pf.  
berechnet.

## Die Einschätzungen zur Einkommensteuer und zur Ergänzungssteuer auf die Jahre 1910 und 1912.

### Inhalt: I. Vorbemerkungen des Herausgebers (S. 1).

#### II. Übersichten über die Einschätzungen zur Einkommensteuer auf das Jahr 1910:

1. Die Einschätzungsergebnisse nach den Hauptquellen des Einkommens in den einzelnen Steuerbezirken mit Unterscheidung von Stadt und Land (S. 2). 4. Die Verteilung des im Königreich festgestellten Einkommens nach Steuerklassen, nebst Verhältnis-  
ziffern (S. 4). 5. Die Einschätzungsergebnisse und die Verteilung des Einkommens nach Steuerklassen in den einzelnen Gemeinden  
mit über 10 000 Einwohnern und in den übrigen Städten und Landgemeinden, nebst Verhältnis-  
ziffern (S. 10).<sup>1)</sup>

#### III. Übersichten über die Einschätzungen zur Einkommensteuer auf das Jahr 1912:

1. Die Einschätzungsergebnisse nach den Hauptquellen des Einkommens in den einzelnen Steuerbezirken mit Unterscheidung von  
Stadt und Land (S. 18). 2. Die Einschätzungsergebnisse nach den Hauptquellen des Einkommens in den einzelnen Gemeinden mit  
über 6000 Einwohnern und in den übrigen Städten und Landgemeinden (S. 20). 3. Die Einschätzungsergebnisse in den einzelnen  
Steuerbezirken mit Unterscheidung von Stadt und Land, nebst Verhältnis-  
ziffern (S. 22). 4. Die Verteilung des im Königreich  
festgestellten Einkommens nach Steuerklassen, nebst Verhältnis-  
ziffern (S. 24). 5. Die Einschätzungsergebnisse und die Verteilung  
des Einkommens nach Steuerklassen in den Steuerkreisen, Steuerbezirken und den 5 exemten Städten (S. 30). 6. Die mit Ein-  
kommen bis 400 Mark eingeschätzten Personen in den einzelnen Gemeinden mit über 10 000 Einwohnern und in den übrigen  
Städten und Landgemeinden mit Unterscheidung der Einkommensbeträge (S. 39). 7. Die eingeschätzten Personen nach den Ein-  
kommensquellen in den einzelnen Gemeinden mit über 10 000 Einwohnern und in den übrigen Städten und Landgemeinden (S. 40).  
8. Die Steuerermäßigungen nach § 12, 3 im Königreich (S. 41). 9. Die Steuerermäßigungen nach § 13 im Königreich (S. 41).  
10. Die Steuerermäßigungen nach §§ 12, 3 und 13 in den einzelnen Gemeinden mit über 10 000 Einwohnern und in den übrigen  
Städten und Landgemeinden (S. 42). 11. Die Hauptergebnisse der Einschätzungen auf die Jahre 1910 und 1912 nach ihrer Ver-  
teilung auf Stadt und Land (S. 43).

#### IV. Übersichten über die Einschätzungen zur Ergänzungssteuer auf das Jahr 1910:

1. Die Einschätzungsergebnisse nach der Art des ergänzungssteuerpflichtigen Vermögens in den einzelnen Steuerbezirken mit Unter-  
scheidung von Stadt und Land (S. 44). 3. Die Verteilung des im Königreich festgestellten ergänzungssteuerpflichtigen Vermögens  
nach Steuerklassen, nebst Verhältnis-  
ziffern (S. 46). 5. Die Einschätzungsergebnisse und die Verteilung des ergänzungssteuerpflichtigen  
Vermögens nach Steuerklassen in den einzelnen Gemeinden mit über 10 000 Einwohnern und in den übrigen Städten und Land-  
gemeinden (S. 54).<sup>1)</sup>

#### V. Übersichten über die Einschätzungen zur Ergänzungssteuer auf das Jahr 1912:

1. Die Einschätzungsergebnisse nach der Art des ergänzungssteuerpflichtigen Vermögens in den einzelnen Steuerbezirken mit Unter-  
scheidung von Stadt und Land (S. 56). 2. Die Einschätzungsergebnisse nach der Art des ergänzungssteuerpflichtigen Vermögens in  
den einzelnen Gemeinden mit über 8000 Einwohnern und in den übrigen Städten und Landgemeinden (S. 58). 3. Das im König-  
reich festgestellte ergänzungssteuerpflichtige Vermögen nach Steuerklassen, nebst Verhältnis-  
ziffern (S. 59). 4. Die Einschätzungsergebnisse in den einzelnen Steuerbezirken mit Unterscheidung von Stadt und Land, nebst Verhältnis-  
ziffern (S. 67). 5. Die Ein-  
schätzungsergebnisse und die Verteilung des ergänzungssteuerpflichtigen Vermögens nach Steuerklassen in den Steuerkreisen, Steuer-  
bezirken und den 5 exemten Städten (S. 68). 6. Die eingeschätzten Personen nach der Art des Vermögens in den einzelnen Ge-  
meinden mit über 10 000 Einwohnern und in den übrigen Städten und Landgemeinden (S. 71). 7. Die Steuerbefreiungen nach  
§ 7, 6 und 7, 7 (S. 71). 8. Die Steuerermäßigungen nach § 12, 2 (S. 72). 9. Die Steuerermäßigungen nach § 13 (S. 72).

<sup>1)</sup> Wegen der ausfallenden Tabellennummern siehe Seite 72.

### I. Vorbemerkungen des Herausgebers.

Zwischen den beiden Jahren, auf die sich die folgenden Tabellen beziehen, liegt ein für die Bearbeitungstechnik dieser Statistik wichtiger Einschnitt. Nachdem die Hollerith-Maschinen (siehe Zeitschrift 1911, S. 237) zuerst bei der Volkszählung von 1910 im Statistischen Landesamt verwendet worden waren, wurden sie u. a. auch für die Einkommen- und Ergänzungssteuerstatistik benützt. Die seit Einführung der Einkommensteuer und ihrer

Statistik im Jahre 1875 bestehende und dann seit 1904, dem Jahre des Inkrafttretens der Ergänzungssteuer, auch auf deren Statistik übertragene Einrichtung, wonach die Bezirkssteuereinnahmen Individualzählkarten aus den Steuerkatastern ausschrieben, die dem Statistischen Landesamt als Unterlage für die Statistik dienten, kam in Wegfall; statt dessen wurden die Steuerkataster selbst dem Landesamte zur unmittelbaren Übertragung der für die Statistik erforderlichen Angaben auf „Lochkarten“ auf kurze Zeit

(Fortsetzung des Textes S. 53.)



**II. Übersichten über die Einkünfte**  
**1. Die Einkünfteverhältnisse nach den Hauptstellen des Einkommens in**

Steuerbezirk	Einkommenjahr am 1. Dezember 1910			Einkommen aus								
				Grundbesitz		Rente		Gehalt und Lohn		Dienstlohn/Arbeitslohn		
	in den Städten	in den Landgemeinden	in den Städten	in den Landgemeinden	in den Städten	in den Landgemeinden	in den Städten	in den Landgemeinden				
1.	2.	3.	4.	5.	6.	7.	8.	9.	10.	11.	12.	
<b>1. Steuerkreis</b>												
Düsseldorf	12.645	45.665	58.310	805.210	5.753.490	774.130	1.686.520	5.492.910	9.976.010	2.119.410	3.037.040	
Dresden	248.211	218.715	786.920	50.494.050	20.680.570	89.250.290	37.540.730	266.055.010	76.500.280	128.648.000	23.830.910	
Leipzig	4.299	148.244	786.920	220.880	4.342.680	140.000	4.285.280	2.547.490	27.220.990	898.600	11.200.100	
Berlin	32.412	119.277	129.784	345.390	11.229.810	271.430	2.549.770	5.915.990	22.428.990	2.906.270	14.620.720	
Frankfurt	40.298	76.705	117.899	2.296.490	7.732.180	2.878.500	2.549.770	18.088.990	16.378.110	7.114.850	5.533.780	
Hamburg	30.572	60.323	90.164	1.875.950	7.379.880	2.389.300	2.779.630	9.574.880	14.349.910	7.000.680	3.036.830	
Stuttgart	49.033	82.142	131.175	2.785.340	10.989.230	3.380.210	4.903.580	10.829.800	22.081.230	9.021.630	5.186.160	
Worms	15.264	149.715	105.479	2.307.270	9.071.940	3.745.080	4.079.410	17.580.370	30.181.220	10.460.880	8.164.870	
<b>zusammen 1</b>	<b>796.763</b>	<b>510.384</b>	<b>1.269.587</b>	<b>70.622.210</b>	<b>61.364.730</b>	<b>102.330.400</b>	<b>44.059.430</b>	<b>320.024.940</b>	<b>169.908.000</b>	<b>174.000.540</b>	<b>65.549.610</b>	
<b>2. Steuerkreis</b>												
Bonn	37.242	44.919	82.152	2.484.080	7.576.040	2.289.380	3.371.480	10.800.580	17.138.180	6.592.960	3.301.660	
Köln	63.286	58.888	121.994	3.374.250	9.930.000	3.838.010	3.822.470	19.013.440	19.868.290	18.814.290	4.029.350	
München	47.542	62.820	120.337	3.195.870	9.929.020	4.362.070	4.307.730	15.402.490	17.029.290	7.983.900	4.956.040	
Regensburg	608.107	131.366	729.473	65.630.910	10.505.190	17.874.900	7.727.700	289.612.780	47.329.520	190.363.630	15.036.240	
Chemnitz	80.654	38.040	58.100	1.201.900	6.817.040	2.069.610	2.154.640	3.783.000	6.614.150	3.925.010	2.787.260	
Wuppertal	48.634	73.930	129.541	2.689.280	8.408.000	3.077.410	3.102.600	15.392.680	18.667.370	10.012.010	7.749.920	
<b>zusammen 2</b>	<b>884.860</b>	<b>499.763</b>	<b>1.034.623</b>	<b>78.280.280</b>	<b>52.618.270</b>	<b>87.643.380</b>	<b>28.069.380</b>	<b>350.860.580</b>	<b>117.468.510</b>	<b>282.252.440</b>	<b>38.418.470</b>	
<b>3. Steuerkreis</b>												
Karlsruhe	43.755	89.695	127.250	2.318.270	9.894.200	2.276.050	1.901.100	14.317.410	18.447.870	11.415.760	12.062.090	
Essen	33.473	89.206	74.079	1.949.840	3.734.000	2.197.240	1.229.700	10.181.790	7.717.340	6.579.100	3.763.790	
Flensburg	177.694	45.983	221.677	12.236.870	4.842.520	11.089.730	2.189.430	63.302.960	11.229.880	47.486.190	3.258.210	
Schwabmünchen	64.980	79.049	142.576	3.089.250	3.301.980	2.745.010	3.100.100	19.010.820	23.999.700	12.217.710	8.846.560	
Stralsund	150.880	105.100	201.077	7.674.200	9.061.950	12.138.100	8.149.260	48.357.430	45.560.980	31.174.800	16.166.010	
<b>zusammen 3</b>	<b>457.587</b>	<b>400.128</b>	<b>607.626</b>	<b>27.408.280</b>	<b>25.209.630</b>	<b>31.635.190</b>	<b>15.549.970</b>	<b>156.801.280</b>	<b>102.933.500</b>	<b>110.073.310</b>	<b>41.289.090</b>	
<b>4. Steuerkreis</b>												
Magdeburg	44.201	92.360	136.690	2.863.110	8.898.480	3.924.020	3.980.940	14.204.060	20.804.540	8.486.710	6.458.970	
Halle	29.799	15.971	36.079	1.199.520	5.474.040	1.635.120	2.165.890	5.840.660	13.141.240	3.859.240	4.169.450	
Hildesheim	15.120	92.490	107.280	883.480	3.300.320	1.267.090	2.049.060	4.991.390	23.372.450	3.519.090	10.016.700	
Witten	40.166	83.194	125.259	3.368.320	5.813.310	3.478.630	3.859.160	13.919.360	21.890.920	8.486.710	8.182.010	
<b>zusammen 4</b>	<b>139.015</b>	<b>323.214</b>	<b>445.299</b>	<b>8.314.430</b>	<b>28.986.850</b>	<b>10.286.970</b>	<b>10.086.070</b>	<b>39.085.410</b>	<b>79.228.470</b>	<b>26.980.300</b>	<b>27.826.080</b>	
<b>5. Steuerkreis</b>												
Krefeld	56.865	74.904	111.300	3.633.450	3.443.190	2.607.270	2.349.940	16.704.020	12.731.020	11.500.360	5.325.210	
Wuppertal	616.108	175.800	494.199	20.670.000	10.004.860	23.777.620	5.541.080	129.756.710	54.948.050	80.230.040	22.456.410	
Wuppertal	18.408	112.110	129.028	812.940	4.829.840	899.390	3.827.890	5.830.220	25.852.580	3.216.800	15.847.120	
Wuppertal	12.408	58.171	74.222	308.440	2.345.910	609.320	1.090.840	8.834.080	29.126.270	1.899.800	7.419.120	
Wuppertal	80.415	73.642	151.457	4.096.950	6.679.000	3.260.000	2.925.080	22.808.280	17.922.910	16.025.940	7.169.460	
Wuppertal	50.394	40.386	65.760	1.256.270	2.979.080	1.078.020	1.295.730	6.359.260	9.034.810	4.245.080	4.332.200	
<b>zusammen 5</b>	<b>607.067</b>	<b>413.486</b>	<b>590.543</b>	<b>34.070.880</b>	<b>27.797.380</b>	<b>34.844.730</b>	<b>14.333.080</b>	<b>183.286.960</b>	<b>114.109.900</b>	<b>117.070.800</b>	<b>47.810.290</b>	
<b>zusammen 1910</b>	<b>2.665.722</b>	<b>2.109.909</b>	<b>4.906.601</b>	<b>219.010.380</b>	<b>185.364.530</b>	<b>330.206.140</b>	<b>143.704.112</b>	<b>699.793.569</b>	<b>369.540.871</b>	<b>613.618.871</b>	<b>219.040.516</b>	
<b>1906</b>	<b>2.367.892</b>	<b>2.071.109</b>	<b>4.288.601</b>	<b>203.325.180</b>	<b>184.617.640</b>	<b>283.677.060</b>	<b>104.441.771</b>	<b>602.685.167</b>	<b>312.045.147</b>	<b>509.125.530</b>	<b>209.099.232</b>	

1) Einkommenjahr am 1. Dezember 1910, Statistik der Städte- und Landgemeinden des Reichs 1910.

**zur Einkommensteuer auf das Jahr 1910.**  
**zu einzelnen Steuerbezirken mit Unterscheidung von Stadt und Land.**

Steuerbezirk	Summe der Einkünfte			Abzugende Schuldzinsen usw.		Beziehendes Nebenvermögen		Einkommen nach Abzug gem § 12, 2 des Ref.		Steuerfuß		
				in den Städten	in den Landgemeinden	in den Städten	in den Landgemeinden	in den Städten	in den Landgemeinden	zusammen		
	12.	13.	14.	15.	16.	17.	18.	19.	20.	21.	22.	
<b>Dresden.</b>												
7.183.160	20.271.670	618.740	2.624.340	6.564.420	17.647.330	6.423.070	17.224.260	118.578	186.884	309.762	Dresden.	
103.145.901	154.414.080	62.581.742	15.473.724	560.964.150	109.904.940	497.490.809	137.219.349	12.058.056	2.816.521	14.874.577	Dresden.	
2.246.244	10.207.780	214.748	3.128.204	1.420.020	34.914.290	2.215.374	36.270.290	84.092	345.298	619.848	Leipzig.	
2.246.244	10.207.780	214.748	3.128.204	1.420.020	34.914.290	2.215.374	36.270.290	84.092	345.298	619.848	Leipzig.	
25.449.290	52.418.840	2.130.470	3.579.910	23.815.920	29.540.920	25.081.020	28.198.574	663.351	333.770	797.121	Berlin.	
20.835.240	27.945.540	1.696.480	2.776.390	19.146.700	25.170.150	18.969.310	24.672.850	674.101	325.870	700.077	Berlin.	
32.196.010	45.689.700	2.434.090	3.941.520	39.672.210	39.869.280	29.331.510	39.105.186	110.522	514.295	1.184.818	Frankfurt.	
24.917.580	32.277.440	3.000.090	4.231.150	31.087.820	47.546.090	31.067.770	46.024.884	189.571	431.623	1.251.496	Frankfurt.	
<b>613.997.101</b>	<b>831.201.680</b>	<b>62.581.742</b>	<b>15.473.724</b>	<b>611.471.980</b>	<b>290.980.710</b>	<b>606.907.680</b>	<b>290.129.000</b>	<b>14.285.819</b>	<b>4.679.034</b>	<b>19.113.160</b>	<b>zusammen 1.</b>	
<b>Leipzig.</b>												
22.107.010	24.882.800	1.883.280	2.658.530	20.223.780	21.729.270	19.964.980	21.361.020	339.815	829.068	469.518	Bonn.	
39.029.020	35.181.810	3.074.790	3.768.980	35.964.280	36.417.820	35.540.230	35.938.890	717.547	791.634	1.108.901	Bonn.	
30.519.020	36.173.480	2.762.640	4.035.400	37.006.280	32.120.020	27.087.130	31.029.980	642.820	574.240	1.072.100	München.	
617.630.357	81.814.290	67.356.610	1.048.308	669.335.719	74.160.898	597.065.019	73.118.948	14.102.120	1.378.090	15.039.795	Regensburg.	
12.767.420	25.403.070	807.330	2.571.020	11.920.090	17.821.020	11.791.080	17.024.020	265.000	890.435	1.094.818	Chemnitz.	
31.423.010	36.035.070	1.866.570	3.836.700	29.675.490	35.018.780	29.056.890	34.764.680	685.749	522.420	1.158.129	Chemnitz.	
<b>758.746.917</b>	<b>921.035.920</b>	<b>67.671.228</b>	<b>14.012.388</b>	<b>686.071.380</b>	<b>807.583.348</b>	<b>683.417.089</b>	<b>304.079.289</b>	<b>10.644.383</b>	<b>3.440.584</b>	<b>20.084.900</b>	<b>zusammen 2.</b>	
<b>Karlsruhe.</b>												
30.807.430	30.285.440	1.988.740	2.351.000	28.878.700	33.934.380	28.134.700	30.293.000	504.473	442.440	1.196.803	Karlsruhe.	
22.907.880	16.465.700	1.532.960	1.273.880	21.374.980	15.103.870	21.119.420	14.854.590	448.019	175.365	623.383	Köln.	
123.083.010	21.802.640	10.478.680	1.097.310	123.084.920	20.105.320	123.499.670	19.744.960	2.682.820	574.240	1.267.705	Flensburg.	
37.754.490	34.299.080	2.626.180	2.233.020	35.096.590	32.060.480	34.036.080	31.398.800	684.529	498.225	1.183.800	Schwabmünchen.	
109.542.620	79.436.410	6.073.970	3.047.780	93.049.680	73.836.110	72.607.080	73.964.110	2.141.801	1.228.779	3.265.080	Jordan.	
<b>225.038.518</b>	<b>188.329.240</b>	<b>23.030.450</b>	<b>12.161.470</b>	<b>201.907.950</b>	<b>176.137.720</b>	<b>209.079.985</b>	<b>171.740.070</b>	<b>6.501.737</b>	<b>2.515.247</b>	<b>3.166.984</b>	<b>zusammen 3.</b>	
<b>Bonn.</b>												
22.678.280	29.294.880	2.359.770	3.286.890	27.318.510	25.985.080	27.080.810	25.192.030	600.015	150.320	1.050.345	Essen.	
12.148.380	24.970.370											



4. Die Verteilung des im Königreich festgestellten Einkommens nach Steuerklassen, nebst Verhältniszißern.

Nummern der Klassen*)	Steuerklassen			Steuer- satz	In die vornangegebene Steuerklasse				Steuerfoß	Zahl der abgegebenen Deklarationen	
	Höhe des Einkommens				eingeschätzte		eingeschätztes Einkommen			von	
					physische	nicht- physische	der physischen Personen	der nicht- physischen Personen		physischen	nicht- physischen
					Personen		Personen	Personen		Personen	
1.											
0 1a**)	über	bis zu	400 M	steuerfrei	192 238	2 385	55 568 382	301 340	—	1 163	234
1	500	600		1	234 686	203	107 655 900	79 750	230 297	1 702	38
2	600	700		2	236 925	162	133 502 645	90 610	467 336	1 828	41
3	700	800		3	167 916	107	110 752 542	70 910	493 674	1 742	38
4	800	950		4	153 411	89	116 978 689	68 130	594 882	2 552	24
5	950	1 100		7	203 725	102	180 501 777	89 755	1 341 660	4 383	37
6	1 100	1 250		10	190 233	101	195 953 194	103 540	1 796 324	7 057	34
7	1 250	1 400		13	155 746	87	184 594 291	102 970	1 935 222	9 600	32
8	1 400	1 600		16	112 876	73	150 423 834	97 475	1 727 318	10 876	36
9	1 600	1 900		20	109 706	84	165 263 077	126 620	2 105 393	22 482	32
10	1 900	2 200		26	91 777	104	160 793 284	183 755	2 290 127	40 216	47
11	2 200	2 500		36	57 459	85	117 706 480	174 390	1 980 741	35 666	42
12	2 500	2 800		46	37 999	74	90 034 510	173 565	1 700 522	26 767	38
13	2 800	3 100		56	24 510	67	65 219 498	176 695	1 343 846	18 730	41
14	3 100	3 400		67	21 591	49	64 134 231	145 480	1 421 573	16 788	32
15	3 400	3 700		78	15 666	52	51 151 330	169 720	1 224 367	12 857	30
16	3 700	4 000		90	13 420	50	47 834 975	179 230	1 211 214	11 085	28
17	4 000	4 300		105	11 175	44	43 397 065	170 740	1 176 959	9 358	24
18	4 300	4 800		120	7 893	40	32 884 120	166 820	951 243	6 784	26
19	4 800	5 300		140	10 322	52	47 088 606	236 240	1 451 635	8 918	25
20	5 300	5 800		160	7 992	49	40 380 290	249 380	1 286 020	6 889	29
21	5 800	6 300		180	5 665	50	31 492 555	278 920	1 028 360	4 971	31
22	6 300	6 800		200	5 097	44	30 883 220	265 370	1 028 200	4 394	20
23	6 800	7 300		221	3 647	35	23 947 005	230 680	813 722	3 236	22
24	7 300	7 800		242	3 231	32	22 825 950	225 090	789 646	2 856	20
25	7 800	8 300		263	2 776	42	21 002 135	318 640	741 134	2 441	25
26	8 300	8 800		285	2 408	36	19 412 475	290 250	696 540	2 135	22
27	8 800	9 400		307	1 948	36	16 686 440	307 730	609 088	1 728	23
28	9 400	10 000		330	2 050	32	18 681 740	291 160	687 060	1 818	22
29	10 000	11 000		354	1 932	44	18 861 095	430 300	699 504	1 694	28
30	11 000	12 000		380	2 247	36	23 644 280	378 420	867 540	2 031	19
31	12 000	13 000		420	1 833	43	21 173 710	495 080	787 920	1 623	25
32	13 000	14 000		460	1 528	41	19 159 565	511 880	721 740	1 385	22
33	14 000	15 000		500	1 226	43	16 604 980	584 270	634 500	1 118	30
34	15 000	16 000		540	1 120	26	16 306 490	379 160	618 840	1 007	19
35	16 000	17 000		580	978	32	15 190 460	496 180	585 800	898	26
36	17 000	18 000		620	809	33	13 393 145	544 340	522 040	737	19
37	18 000	19 000		660	731	24	12 825 090	419 750	498 300	666	16
38	19 000	20 000		700	599	25	11 110 720	463 490	436 800	536	13
39	20 000	21 000		740	614	26	12 024 485	511 310	473 600	553	18
40	21 000	22 000		785	468	16	9 603 945	330 580	379 940	427	10
41	22 000	23 000		830	473	24	10 191 780	514 980	412 510	438	17
42	23 000	24 000		875	400	12	9 020 380	272 190	360 500	366	4
43	24 000	25 000		920	316	16	7 444 510	379 110	305 440	287	11
44	25 000	26 000		965	360	16	8 855 300	393 390	362 840	334	6
45	26 000	27 000		1 010	314	13	8 028 850	332 730	330 270	287	9
46	27 000	28 000		1 055	263	7	6 973 775	186 640	284 850	246	5
47	28 000	29 000		1 100	207	9	5 696 960	248 750	237 600	186	9
48	29 000	30 000		1 145	222	5	6 340 945	142 700	259 915	207	5
49	30 000	31 000		1 190	251	11	7 419 600	326 680	311 780	228	9
50	31 000	32 000		1 235	180	17	5 492 885	518 760	243 295	165	11
51	32 000	33 000		1 280	183	13	5 775 815	411 000	250 880	166	9
52	33 000	34 000		1 325	168	14	5 474 320	457 180	241 150	156	8
53	34 000	35 000		1 370	128	11	4 293 510	368 730	190 430	115	4
54	35 000	36 000		1 420	165	8	5 707 250	275 990	245 660	148	6
				1 470	130	16	4 620 850	571 340	214 620	120	10

\*) Die Personen mit Steuerermäßigung nach § 13 sind in den Klassen enthalten, in welche sie nach ihrem Einkommen gehören.

\*\*) Hier sind auch die Personen mit eingerechnet, deren Einkommen zwar höchstens 400 M beträgt, die aber nach § 6, 8 in Klasse 1a beitragspflichtig sind.



Steuerklassen			In die vornangegebene Steuerklasse				Steuerfoll	Zahl der abgegebenen Deklarationen	
Nummern der Klassen	Höhe des Einkommens	Steuerfoll	eingeschätzte		eingeschätztes Einkommen			von	
			physische Personen	nicht-physische Personen	der physischen Personen	der nicht-physischen Personen		physischen Personen	nicht-physischen Personen
1.	2.	3.	4.	5.	6.	7.	8.	9.	10.
55	über 36 000 bis zu 37 000 M	1 520	126	5	4 604 810	183 240	199 120	115	3
56	" 37 000 " " 38 000 "	1 570	106	4	3 973 100	149 450	172 700	93	3
57	" 38 000 " " 39 000 "	1 620	105	10	4 044 120	386 570	186 300	97	5
58	" 39 000 " " 40 000 "	1 670	136	6	5 389 560	238 580	237 140	126	4
59	" 40 000 " " 41 000 "	1 720	111	6	4 503 980	242 970	201 240	104	5
60	" 41 000 " " 42 000 "	1 770	107	4	4 444 090	165 330	196 470	93	3
61	" 42 000 " " 43 000 "	1 820	102	4	4 338 000	170 490	192 920	92	2
62	" 43 000 " " 44 000 "	1 870	90	6	3 919 590	262 010	179 520	83	4
63	" 44 000 " " 45 000 "	1 920	78	9	3 478 170	400 930	167 040	69	6
64	" 45 000 " " 46 000 "	1 970	90	6	4 103 220	274 910	189 120	80	4
65	" 46 000 " " 47 000 "	2 020	70	11	3 257 450	511 940	163 620	64	9
66	" 47 000 " " 48 000 "	2 070	54	5	2 571 665	236 860	122 130	52	5
67	" 48 000 " " 49 000 "	2 120	68	5	3 299 545	242 070	154 760	65	4
68	" 49 000 " " 50 000 "	2 170	73	6	3 620 880	296 970	171 430	65	4
69	" 50 000 " " 51 000 "	2 220	59	5	2 983 620	252 960	142 080	57	4
70	" 51 000 " " 52 000 "	2 270	70	6	3 609 590	309 240	172 520	66	4
71	" 52 000 " " 53 000 "	2 320	61	1	3 203 450	52 560	143 840	58	1
72	" 53 000 " " 54 000 "	2 370	52	6	2 784 570	321 400	137 460	50	4
73	" 54 000 " " 55 000 "	2 420	62	5	3 376 540	271 590	162 140	57	1
74	" 55 000 " " 56 000 "	2 470	58	6	3 219 740	334 820	158 080	57	6
75	" 56 000 " " 57 000 "	2 520	47	7	2 657 085	396 950	136 080	44	6
76	" 57 000 " " 58 000 "	2 570	46	7	2 647 780	402 050	136 210	43	5
77	" 58 000 " " 59 000 "	2 620	30	4	1 755 820	233 880	89 080	29	2
78	" 59 000 " " 60 000 "	2 670	38	3	2 267 420	179 920	109 470	34	1
79	" 60 000 " " 61 000 "	2 720	36	5	2 182 120	301 090	111 520	32	3
80	" 61 000 " " 62 000 "	2 770	40	1	2 463 500	61 920	113 570	38	1
81	" 62 000 " " 63 000 "	2 820	30	4	1 877 590	249 730	95 880	30	2
82	" 63 000 " " 64 000 "	2 870	33	2	2 097 000	127 700	100 450	30	1
83	" 64 000 " " 65 000 "	2 920	33	4	2 128 358	258 590	108 040	30	3
84	" 65 000 " " 66 000 "	2 970	31	2	2 034 265	131 700	98 010	27	2
85	" 66 000 " " 67 000 "	3 020	36	3	2 393 850	200 030	117 780	34	2
86	" 67 000 " " 68 000 "	3 070	24	4	1 620 900	270 440	85 960	23	3
87	" 68 000 " " 69 000 "	3 120	26	2	1 781 940	137 120	87 360	26	2
88	" 69 000 " " 70 000 "	3 170	28	5	1 951 980	348 890	104 610	24	4
89	" 70 000 " " 71 000 "	3 220	32	4	2 253 235	282 680	115 920	32	4
90	" 71 000 " " 72 000 "	3 270	18	3	1 288 010	215 420	68 670	18	3
91	" 72 000 " " 73 000 "	3 320	25	2	1 809 200	145 390	89 640	22	2
92	" 73 000 " " 74 000 "	3 380	19	2	1 395 900	147 600	70 980	15	1
93	" 74 000 " " 75 000 "	3 440	17	6	1 265 490	448 090	79 120	16	4
94	" 75 000 " " 76 000 "	3 500	26	6	1 962 950	453 020	112 000	24	5
95	" 76 000 " " 77 000 "	3 560	16	4	1 223 460	307 400	71 200	15	1
96	" 77 000 " " 78 000 "	3 620	21	2	1 628 980	155 380	83 260	20	2
97	" 78 000 " " 79 000 "	3 680	27	2	2 122 210	156 880	106 720	26	2
98	" 79 000 " " 80 000 "	3 740	25	7	1 991 610	559 390	119 680	21	2
99	" 80 000 " " 81 000 "	3 800	15	—	1 208 680	—	57 000	15	—
100	" 81 000 " " 82 000 "	3 860	17	2	1 386 840	163 530	73 340	13	2
101	" 82 000 " " 83 000 "	3 920	24	5	1 980 800	412 560	113 680	23	4
102	" 83 000 " " 84 000 "	3 980	13	—	1 085 615	—	51 740	13	—
103	" 84 000 " " 85 000 "	4 040	21	1	1 778 230	84 910	88 880	20	1
104	" 85 000 " " 86 000 "	4 100	14	3	1 197 270	256 230	69 700	13	3
105	" 86 000 " " 87 000 "	4 160	19	3	1 642 400	259 710	91 520	18	3
106	" 87 000 " " 88 000 "	4 220	11	2	964 185	174 980	54 860	9	—
107	" 88 000 " " 89 000 "	4 280	15	2	1 327 635	177 650	72 760	10	2
108	" 89 000 " " 90 000 "	4 340	16	3	1 433 190	270 000	82 460	14	3
109	" 90 000 " " 91 000 "	4 400	16	4	1 449 150	361 700	88 000	15	2
110	" 91 000 " " 92 000 "	4 460	13	—	1 190 080	—	57 980	13	—
111	" 92 000 " " 93 000 "	4 520	11	4	1 019 110	369 970	67 800	10	3
112	" 93 000 " " 94 000 "	4 580	11	1	1 030 060	93 340	54 960	11	1



Steuerklassen			In die vorgenannte Steuerklasse				Steuerfoll	Zahl der abgegebenen Deklarationen		
Nummern der Klassen	Höhe des Einkommens		Steuer- satz	eingeschätzte		eingeschätztes Einkommen		von		
				physische	nicht- physische	der physischen Personen		der nicht- physischen Personen	physischen	nicht- physischen
			Personen	Personen	Personen	Personen	Personen	Personen	Personen	
1.	2.	3.	4.	5.	6.	7.	8.	9.	10.	
113	über 94 000	bis zu 95 000	4 640	14	3	1 322 915	283 770	78 880	14	3
114	" 95 000	" 96 000	4 700	12	2	1 146 410	191 150	65 800	11	2
115	" 96 000	" 97 000	4 760	12	2	1 158 660	193 080	66 640	12	1
116	" 97 000	" 98 000	4 820	4	1	391 280	97 500	24 100	4	1
117	" 98 000	" 99 000	4 880	18	2	1 773 310	197 270	97 600	17	2
118	" 99 000	" 100 000	4 940	16	4	1 594 650	399 080	98 800	14	4
119	" 100 000	" 102 000	5 000	21	3	2 126 270	304 030	120 000	21	2
120	" 102 000	" 104 000	5 100	23	7	2 367 795	724 560	153 000	19	6
121	" 104 000	" 106 000	5 200	23	2	2 418 150	211 000	130 000	20	1
122	" 106 000	" 108 000	5 300	11	5	1 177 475	535 300	84 800	9	3
123	" 108 000	" 110 000	5 400	19	5	2 072 460	548 090	129 600	17	4
124	" 110 000	" 112 000	5 500	14	3	1 552 550	334 930	93 500	12	3
125	" 112 000	" 114 000	5 600	11	6	1 241 760	677 870	95 200	9	6
126	" 114 000	" 116 000	5 700	16	2	1 839 950	230 620	102 600	15	2
127	" 116 000	" 118 000	5 800	11	4	1 290 080	468 840	87 000	10	3
128	" 118 000	" 120 000	5 900	19	5	2 262 640	596 490	141 600	17	3
129	" 120 000	" 122 000	6 000	14	5	1 693 300	606 810	114 000	11	5
130	" 122 000	" 124 000	6 100	15	—	1 847 340	—	91 500	14	—
131	" 124 000	" 126 000	6 200	14	5	1 748 390	623 420	117 800	13	3
132	" 126 000	" 128 000	6 300	8	2	1 015 320	253 670	63 000	8	1
133	" 128 000	" 130 000	6 400	9	2	1 159 830	260 000	70 400	9	2
134	" 130 000	" 132 000	6 500	13	2	1 704 775	261 060	97 500	13	2
135	" 132 000	" 134 000	6 600	3	3	399 410	399 590	39 600	3	3
136	" 134 000	" 136 000	6 700	13	3	1 752 210	405 140	107 200	13	2
137	" 136 000	" 138 000	6 800	7	1	961 090	136 660	54 400	7	1
138	" 138 000	" 140 000	6 900	14	—	1 944 710	—	96 600	14	—
139	" 140 000	" 142 000	7 000	14	2	1 974 100	281 750	112 000	14	2
140	" 142 000	" 144 000	7 100	9	3	1 287 310	428 840	85 200	9	3
141	" 144 000	" 146 000	7 200	9	2	1 307 850	290 920	79 200	8	1
142	" 146 000	" 148 000	7 300	8	4	1 174 320	586 970	87 600	8	3
143	" 148 000	" 150 000	7 400	9	6	1 346 380	897 600	111 000	9	4
144	" 150 000	" 152 000	7 500	5	1	755 100	151 650	45 000	5	1
145	" 152 000	" 154 000	7 600	8	2	1 224 370	306 500	76 000	7	1
146	" 154 000	" 156 000	7 700	7	—	1 084 530	—	53 900	7	—
147	" 156 000	" 158 000	7 800	4	1	627 710	156 670	39 000	3	1
148	" 158 000	" 160 000	7 900	3	3	476 730	479 130	47 400	2	3
149	" 160 000	" 162 000	8 000	7	1	1 129 200	161 170	64 000	7	1
150	" 162 000	" 164 000	8 100	7	2	1 138 880	325 900	72 900	7	1
151	" 164 000	" 166 000	8 200	8	1	1 321 230	165 990	73 800	8	1
152	" 166 000	" 168 000	8 300	4	4	669 480	666 960	66 400	4	4
153	" 168 000	" 170 000	8 400	11	—	1 864 320	—	92 400	10	—
154	" 170 000	" 172 000	8 500	5	2	854 160	342 520	59 500	5	2
155	" 172 000	" 174 000	8 600	5	1	864 060	173 430	51 600	5	1
156	" 174 000	" 176 000	8 700	5	—	874 920	—	43 500	5	—
157	" 176 000	" 178 000	8 800	2	1	355 250	176 120	26 400	2	—
158	" 178 000	" 180 000	8 900	8	3	1 433 460	540 000	97 900	7	1
159	" 180 000	" 182 000	9 000	4	—	723 370	—	36 000	4	—
160	" 182 000	" 184 000	9 100	3	2	549 490	366 660	45 500	3	2
161	" 184 000	" 186 000	9 200	3	3	555 720	554 230	55 200	3	3
162	" 186 000	" 188 000	9 300	1	1	187 250	187 010	18 600	1	—
163	" 188 000	" 190 000	9 400	7	3	1 324 100	569 310	94 000	6	3
164	" 190 000	" 192 000	9 500	4	—	762 760	—	38 000	4	—
165	" 192 000	" 194 000	9 600	7	1	1 350 650	192 500	76 800	7	1
166	" 194 000	" 196 000	9 700	2	1	390 470	195 000	29 100	2	1
167	" 196 000	" 198 000	9 800	8	1	1 577 010	198 000	88 200	7	1
168	" 198 000	" 200 000	9 900	1	1	199 600	199 920	19 800	1	1



Noch Übersicht 4.

Steuerklassen		In die vornangegebene Steuerklasse					Steuerfoll	Zahl der abgegebenen Deklarationen	
Nummern der Klassen	Höhe des Einkommens	Steuer- satz	eingeschätzte		eingeschätztes Einkommen			von	
			physische	nicht- physische	der physischen Personen	der nicht- physischen Personen	physischen	nicht- physischen	
1.	2.	3.	4.	5.	6.	7.	8.	9.	10.
169	über 200 000 bis zu 202 000 „	10 000	3	1	603 650	201 710	40 000	3	1
170	„ 202 000 „ „ 204 000 „	10 100	1	2	203 560	406 670	30 300	1	1
171	„ 204 000 „ „ 206 000 „	10 200	3	1	615 810	205 190	40 800	3	1
172	„ 206 000 „ „ 208 000 „	10 300	4	—	828 980	—	41 200	3	—
173	„ 208 000 „ „ 210 000 „	10 400	2	1	416 700	209 830	31 200	2	1
174	„ 210 000 „ „ 212 000 „	10 500	2	—	422 830	—	21 000	2	—
175	„ 212 000 „ „ 214 000 „	10 600	3	—	636 890	—	31 900	2	—
176	„ 214 000 „ „ 216 000 „	10 700	5	2	1 074 840	430 070	74 900	4	2
177	„ 216 000 „ „ 218 000 „	10 800	3	3	650 320	650 730	64 800	3	2
178	„ 218 000 „ „ 220 000 „	10 900	4	—	876 092	—	43 600	4	—
179	„ 220 000 „ „ 222 000 „	11 000	2	—	443 170	—	22 000	2	—
180	„ 222 000 „ „ 224 000 „	11 100	1	—	223 700	—	11 100	1	—
181	„ 224 000 „ „ 226 000 „	11 200	—	2	—	450 000	22 400	—	—
182	„ 226 000 „ „ 228 000 „	11 300	4	2	906 050	452 880	67 800	4	1
183	„ 228 000 „ „ 230 000 „	11 400	2	3	458 550	685 580	57 000	2	2
184	„ 230 000 „ „ 232 000 „	11 500	3	—	691 640	—	34 500	3	—
185	„ 232 000 „ „ 234 000 „	11 600	2	—	466 220	—	23 200	1	—
186	„ 234 000 „ „ 236 000 „	11 700	4	2	938 550	471 350	70 200	4	2
187	„ 236 000 „ „ 238 000 „	11 800	2	1	474 270	238 000	35 400	2	1
188	„ 238 000 „ „ 240 000 „	11 900	2	4	477 960	960 000	71 400	2	3
189	„ 240 000 „ „ 242 000 „	12 000	2	—	483 750	—	24 000	2	—
190	„ 242 000 „ „ 244 000 „	12 100	4	—	971 920	—	48 400	4	—
191	„ 244 000 „ „ 246 000 „	12 200	1	1	244 400	245 340	24 400	1	1
192	„ 246 000 „ „ 248 000 „	12 300	3	3	740 360	742 610	73 800	3	3
194	„ 250 000 „ „ 252 000 „	12 500	1	1	252 000	251 940	25 000	1	1
195	„ 252 000 „ „ 254 000 „	12 600	1	1	254 000	253 100	25 200	1	1
196	„ 254 000 „ „ 256 000 „	12 700	—	1	—	255 420	12 700	—	1
197	„ 256 000 „ „ 258 000 „	12 800	2	—	514 460	—	25 600	2	—
198	„ 258 000 „ „ 260 000 „	12 900	3	2	777 850	518 340	64 500	3	1
199	„ 260 000 „ „ 262 000 „	13 000	1	1	260 110	260 420	26 000	1	1
200	„ 262 000 „ „ 264 000 „	13 100	—	2	—	525 360	26 200	—	—
201	„ 264 000 „ „ 266 000 „	13 200	2	1	529 150	265 000	39 600	2	1
202	„ 266 000 „ „ 268 000 „	13 300	1	1	266 790	267 800	26 600	1	1
203	„ 268 000 „ „ 270 000 „	13 400	1	2	269 350	538 350	40 200	1	2
204	„ 270 000 „ „ 272 000 „	13 500	1	—	270 400	—	13 500	1	—
205	„ 272 000 „ „ 274 000 „	13 600	2	1	546 780	272 090	40 800	2	1
206	„ 274 000 „ „ 276 000 „	13 700	1	1	275 740	275 800	27 400	1	1
207	„ 276 000 „ „ 278 000 „	13 800	—	1	—	276 670	13 800	—	1
208	„ 278 000 „ „ 280 000 „	13 900	—	1	—	279 340	13 900	—	—
209	„ 280 000 „ „ 282 000 „	14 000	2	—	563 000	—	28 000	2	—
210	„ 282 000 „ „ 284 000 „	14 100	2	—	566 060	—	28 200	1	—
211	„ 284 000 „ „ 286 000 „	14 200	2	—	570 350	—	28 400	2	—
212	„ 286 000 „ „ 288 000 „	14 300	3	1	862 430	288 000	57 200	3	—
213	„ 288 000 „ „ 290 000 „	14 400	—	1	—	289 900	14 400	—	—
215	„ 292 000 „ „ 294 000 „	14 600	3	1	878 380	293 800	58 400	3	1
216	„ 294 000 „ „ 296 000 „	14 700	1	2	295 350	589 900	44 100	1	1
219	„ 300 000 „ „ 302 000 „	15 000	3	1	905 000	301 480	60 000	3	1
220	„ 302 000 „ „ 304 000 „	15 100	2	—	606 320	—	30 200	2	—
221	„ 304 000 „ „ 306 000 „	15 200	2	—	611 030	—	30 400	1	—
222	„ 306 000 „ „ 308 000 „	15 300	4	—	1 229 250	—	61 200	4	—
225	„ 312 000 „ „ 314 000 „	15 600	3	—	939 970	—	46 800	3	—
227	„ 316 000 „ „ 318 000 „	15 800	1	1	316 190	316 880	31 600	1	—
228	„ 318 000 „ „ 320 000 „	15 900	1	—	318 600	—	15 900	1	—
230	„ 322 000 „ „ 324 000 „	16 100	2	—	648 000	—	32 200	—	—
231	„ 324 000 „ „ 326 000 „	16 200	1	—	324 270	—	16 200	1	—
232	„ 326 000 „ „ 328 000 „	16 300	2	1	654 450	328 000	48 900	2	1



Steuerklassen			In die vorangegebene Steuerklasse				Steuerfoll	Zahl der abgegebenen Deklarationen		
Nummern der Klassen	Höhe des Einkommens		Steuer- satz	eingeschätzte		eingeschätztes Einkommen		von		
				physische	nicht-physische	der physischen Personen		der nicht-physischen Personen	physischen	nicht-physischen
			Personen		Personen		Personen		Personen	
1.	2.		3.	4.	5.	6.	7.	8.	9.	10.
233	über 328 000	bis zu 330 000	16 400	2	2	658 160	659 910	65 600	2	2
235	332 000	334 000	16 600	3	1	999 290	332 500	66 400	3	1
238	338 000	340 000	16 900	1	1	338 400	340 000	33 800	1	1
240	342 000	344 000	17 100	1	1	343 330	343 340	34 200	1	1
241	344 000	346 000	17 200	—	1	—	345 000	17 200	—	1
242	346 000	348 000	17 300	2	1	693 860	346 110	51 900	1	1
243	348 000	350 000	17 400	2	1	696 560	348 340	52 200	2	1
244	350 000	352 000	17 500	1	—	351 380	—	17 500	1	—
245	352 000	354 000	17 600	—	1	—	352 500	17 600	—	1
246	354 000	356 000	17 700	1	1	355 210	354 400	35 400	1	1
247	356 000	358 000	17 800	3	—	1 072 670	—	53 400	3	—
248	358 000	360 000	17 900	—	1	—	360 000	17 900	—	1
250	362 000	364 000	18 100	1	—	363 830	—	18 100	1	—
252	366 000	368 000	18 300	1	—	366 200	—	18 300	1	—
254	370 000	372 000	18 500	—	1	—	371 010	18 500	—	1
255	372 000	374 000	18 600	1	1	372 680	372 300	37 200	1	1
256	374 000	376 000	18 700	1	1	375 880	375 840	37 400	1	1
257	376 000	378 000	18 800	2	—	754 920	—	37 600	1	—
258	378 000	380 000	18 900	—	1	—	379 260	18 900	—	1
261	384 000	386 000	19 200	1	1	385 900	384 250	38 400	1	1
265	392 000	394 000	19 600	—	1	—	392 250	19 600	—	1
269	400 000	402 000	20 000	1	—	401 340	—	20 000	1	—
270	402 000	404 000	20 100	1	1	403 760	402 380	40 200	1	1
275	412 000	414 000	20 600	1	—	412 710	—	20 600	1	—
277	416 000	418 000	20 800	—	2	—	834 220	41 600	—	2
278	418 000	420 000	20 900	2	—	839 550	—	41 800	2	—
281	424 000	426 000	21 200	—	1	—	425 000	21 200	—	1
285	432 000	434 000	21 600	1	—	432 430	—	21 600	1	—
287	436 000	438 000	21 800	1	1	438 000	437 500	43 600	1	—
288	438 000	440 000	21 900	—	1	—	439 790	21 900	—	1
292	446 000	448 000	22 300	—	1	—	447 260	22 300	—	1
293	448 000	450 000	22 400	1	1	449 000	450 000	44 800	1	1
295	452 000	454 000	22 600	2	—	906 640	—	45 200	2	—
296	454 000	456 000	22 700	1	—	454 670	—	22 700	1	—
303	468 000	470 000	23 400	1	—	469 410	—	23 400	1	—
304	470 000	472 000	23 500	1	—	471 350	—	23 500	1	—
306	474 000	476 000	23 700	1	—	474 380	—	23 700	1	—
308	478 000	480 000	23 900	1	2	478 900	960 000	71 700	1	1
309	480 000	482 000	24 000	—	1	—	481 210	24 000	—	1
313	488 000	490 000	24 400	2	—	978 400	—	48 800	2	—
316	494 000	496 000	24 700	—	1	—	495 380	24 700	—	—
318	498 000	500 000	24 900	1	1	500 000	500 000	49 800	—	1
331	524 000	526 000	26 200	2	—	1 050 160	—	52 400	2	—
335	532 000	534 000	26 600	—	2	—	1 065 840	53 200	—	2
337	536 000	538 000	26 800	1	—	536 910	—	26 800	1	—
341	544 000	546 000	27 200	1	—	544 840	—	27 200	1	—
346	554 000	556 000	27 700	1	—	554 150	—	27 700	1	—
347	556 000	558 000	27 800	2	—	1 114 350	—	55 600	2	—
350	562 000	564 000	28 100	1	1	563 750	562 500	56 200	—	—
351	564 000	566 000	28 200	—	1	—	564 850	28 200	—	1
352	566 000	568 000	28 300	1	—	567 440	—	28 300	1	—
360	582 000	584 000	29 100	—	2	—	1 167 120	58 200	—	2
365	592 000	594 000	29 600	1	—	592 500	—	29 600	1	—
368	598 000	600 000	29 900	—	1	—	600 000	29 900	—	1
371	604 000	606 000	30 200	—	1	—	604 530	30 200	—	1
373	608 000	610 000	30 400	1	2	608 040	1 218 330	91 200	1	2
394	650 000	652 000	32 500	1	—	651 580	—	32 500	1	—
402	666 000	668 000	33 300	1	—	666 280	—	33 300	1	—
418	698 000	700 000	34 900	—	1	—	700 000	34 900	—	1



Steuerklassen			In die vorangegebene Steuerklasse				Steuerfuß	Zahl der abgegebenen Deklarationen	
Nummern der Klassen	Höhe des Einkommens		eingeschätzte		eingeschätztes Einkommen			von	
			physische	nicht-physische	der physischen Personen	der nicht-physischen Personen		physischen	nicht-physischen
1.	2.	3.	4.	5.	6.	7.	8.	9.	10.
425	über 712 000 bis zu 714 000 M	35 600	1	—	712 930	—	35 600	1	—
435	" 732 000 " " 734 000 "	36 600	—	1	—	733 340	36 600	—	1
438	" 738 000 " " 740 000 "	36 900	1	—	739 250	—	36 900	1	—
439	" 740 000 " " 742 000 "	37 000	1	—	741 520	—	37 000	1	—
449	" 760 000 " " 762 000 "	38 000	1	—	760 260	—	38 000	1	—
452	" 766 000 " " 768 000 "	38 300	—	1	—	766 660	38 300	—	1
456	" 774 000 " " 776 000 "	38 700	—	1	—	775 340	38 700	—	1
457	" 778 000 " " 778 000 "	38 800	—	1	—	777 850	38 800	—	1
459	" 780 000 " " 782 000 "	39 000	—	1	—	780 250	39 000	—	1
466	" 794 000 " " 796 000 "	39 700	1	—	794 580	—	39 700	1	—
472	" 806 000 " " 808 000 "	40 300	1	—	807 210	—	40 300	1	—
478	" 818 000 " " 820 000 "	40 900	—	1	—	819 740	40 900	—	1
482	" 828 000 " " 828 000 "	41 300	—	1	—	828 460	41 300	—	1
493	" 848 000 " " 850 000 "	42 400	2	—	1 699 600	—	84 800	2	—
499	" 860 000 " " 862 000 "	43 000	1	—	861 050	—	43 000	1	—
501	" 864 000 " " 866 000 "	43 200	1	—	864 850	—	43 200	1	—
525	" 912 000 " " 914 000 "	45 600	—	1	—	913 330	45 600	—	1
535	" 932 000 " " 934 000 "	46 600	—	1	—	932 870	46 600	—	1
541	" 944 000 " " 946 000 "	47 200	—	1	—	945 000	47 200	—	—
548	" 958 000 " " 960 000 "	47 900	—	2	—	1 919 680	95 800	—	1
561	" 984 000 " " 986 000 "	49 200	—	1	—	985 050	49 200	—	1
576	" 1 014 000 " " 1 016 000 "	50 700	1	—	1 015 620	—	50 700	1	—
588	" 1 038 000 " " 1 040 000 "	51 900	—	1	—	1 040 000	51 900	—	1
598	" 1 058 000 " " 1 060 000 "	52 900	—	1	—	1 058 200	52 900	—	1
618	" 1 098 000 " " 1 100 000 "	54 900	—	1	—	1 100 000	54 900	—	1
668	" 1 138 000 " " 1 200 000 "	59 900	—	1	—	1 200 000	59 900	—	—
677	" 1 216 000 " " 1 218 000 "	60 800	—	1	—	1 216 940	60 800	—	1
717	" 1 296 000 " " 1 298 000 "	64 800	—	1	—	1 296 800	64 800	—	—
756	" 1 374 000 " " 1 376 000 "	68 700	—	1	—	1 375 330	68 700	—	1
768	" 1 398 000 " " 1 400 000 "	69 900	—	1	—	1 400 000	69 900	—	1
782	" 1 426 000 " " 1 428 000 "	71 300	—	1	—	1 427 520	71 300	—	—
890	" 1 642 000 " " 1 644 000 "	82 100	1	—	1 643 150	—	82 100	1	—
1 268	" 2 398 000 " " 2 400 000 "	119 900	—	1	—	2 400 000	119 900	—	—
1 823	" 3 508 000 " " 3 510 000 "	175 400	—	1	—	3 509 140	175 400	—	1
3 687	" 7 236 000 " " 7 238 000 "	361 800	—	1	—	7 237 010	361 800	—	1

Zusammenfassung.

Klassen	Höhe des Einkommens		In die vorangegebene Steuerklasse				Steuerfuß	In die vorangegebene Steuerklasse treffen			Zahl der abgegebenen Deklarationen von		
			eingeschätzte		eingeschätztes Einkommen			von je 1000 ein-	von je 1000 M bei	von je 1000 M bei	physischen	nicht-physischen	
			physische	nicht-physische	der physischen Personen	der nicht-physischen Personen		Personen	1000 M bei	1000 M bei	Personen	Personen	
1.	2.	3.	4.	5.	6.	7.	8.	9.	10.	11.	12.		
0 bis 5	über	bis zu	1 100 M	1 379 134	3 149	900 913 129	804 035	4 924 173	654,501	298,086	79,098	20 427	446
6 " 10	"	"	3 300 "	527 564	423	778 780 966	685 210	10 038 801	250,156	257,872	161,256	118 840	189
11 " 25	"	"	8 300 "	173 392	716	631 687 965	3 276 820	16 864 981	82,459	209,904	270,904	138 209	413
26 " 44	"	"	26 000 "	19 946	538	268 806 965	8 036 050	10 294 232	3,700	91,518	165,358	17 933	337
45 " 72	"	"	54 000 "	3 455	216	125 925 320	8 206 250	5 609 590	1,730	44,341	90,168	3 166	150
73 " 118	"	"	100 000 "	1 116	146	79 477 403	10 764 100	4 187 930	0,598	29,332	67,271	1 036	107
119 " 143	"	"	150 000 "	327	82	39 665 465	10 064 160	2 464 300	0,194	16,439	39,584	302	65
144 " 168	"	"	200 000 "	129	35	22 293 820	6 108 670	1 410 900	0,078	9,389	22,603	122	29
169 " 193	"	"	250 000 "	62	28	13 850 312	6 349 960	1 005 200	0,043	6,878	16,147	58	21
194 " 218	"	"	300 000 "	29	21	7 952 200	5 701 230	679 700	0,024	4,513	10,918	28	14
219 " 243	"	"	350 000 "	32	11	10 282 680	3 661 560	694 700	0,020	4,810	11,158	28	10
244 " 268	"	"	400 000 "	12	9	4 398 670	3 341 810	385 800	0,010	2,559	6,107	11	9
269 " 318	"	"	500 000 "	18	13	8 110 540	5 872 740	697 100	0,015	4,622	11,198	17	10
319 " 368	"	"	600 000 "	10	7	5 524 100	3 960 310	473 300	0,008	3,135	7,503	9	6
369 " 418	"	"	700 000 "	3	4	1 925 900	2 522 860	222 100	0,003	1,471	3,568	3	4
419 " 468	"	"	800 000 "	5	5	3 748 540	3 833 440	378 600	0,003	2,506	6,081	5	5
469 " 568	"	"	1 000 000 "	5	8	4 232 710	7 342 130	577 900	0,006	3,888	9,283	5	6
569 " 3 687	"	"	1 000 000 "	2	12	2 658 770	24 260 940	1 345 000	0,000	8,889	21,603	2	8
zusammen				2 105 241	5 433	2 910 235 355	114 792 275	62 254 307	1000,000	1000,000	1000,000	390 201	1 829





5. Die Einziehungsergebnisse und die Verteilung des Einkommens nach Steuerklassen in den einzelnen Gemeinden

Table with columns: Gemeinde, Steuerjahr, Steuerklasse, Einkommen, and various tax-related metrics. Includes sub-sections for 'auf 5 Steuerklassen mit über 10.000 Mark' and 'auf 5 Einkommensklassen mit über 10.000 Mark'.

\*) Koppelzahl, wenn Steuerpflichtige nicht mit Koppelzahl angegeben, dann ist die Steuerpflichtige mit Koppelzahl gemeint.

\*) Koppelzahl, wenn Steuerpflichtige nicht mit Koppelzahl angegeben, dann ist die Steuerpflichtige mit Koppelzahl gemeint.

mit über 10.000 Mark und in den übrigen Klassen und Einkommensklassen, nach Steuerklassen

Table with columns: Steuerklasse, Einkommen, and various tax-related metrics. Includes sub-sections for 'auf 5 Steuerklassen mit über 10.000 Mark' and 'auf 5 Einkommensklassen mit über 10.000 Mark'.

\*) Koppelzahl, wenn Steuerpflichtige nicht mit Koppelzahl angegeben, dann ist die Steuerpflichtige mit Koppelzahl gemeint.





Red Übersicht 5.

Klasse 4 Über 800 bis 950 ₰ Steuerfuß 7 ₰			Klasse 5 Über 950 bis 1100 ₰ Steuerfuß 10 ₰			Klasse 6 Über 1100 bis 1250 ₰ Steuerfuß 13 ₰			Klasse 7 Über 1250 bis 1400 ₰ Steuerfuß 16 ₰			Klasse 8 Über 1400 bis 1600 ₰ Steuerfuß 20 ₰			
Zahl der eingesetzten Verfahren		Zahl der nach Verordnung des Reichs vom 5. 12. 19 in Klasse 4 eingesetzten Verfahren	Zahl der eingesetzten Verfahren		Zahl der nach Verordnung des Reichs vom 5. 12. 19 in Klasse 5 eingesetzten Verfahren	Zahl der eingesetzten Verfahren		Zahl der nach Verordnung des Reichs vom 5. 12. 19 in Klasse 6 eingesetzten Verfahren	Zahl der eingesetzten Verfahren		Zahl der nach Verordnung des Reichs vom 5. 12. 19 in Klasse 7 eingesetzten Verfahren	Zahl der eingesetzten Verfahren		Zahl der nach Verordnung des Reichs vom 5. 12. 19 in Klasse 8 eingesetzten Verfahren	
absch.	zus. absch.	absch.	zus. absch.	absch.	zus. absch.	absch.	zus. absch.	absch.	zus. absch.	absch.	zus. absch.	absch.	zus. absch.	absch.	zus. absch.
15 912	19	16 921	22 091	22	22 779	24 293	17	25 158	23 230	14	21 902	22 994	8	23 489	
19 362	21	21 057	21 394	17	23 210	25 167	18	24 789	16 030	18	15 961	17 463	21	16 897	
10 904	3	11 934	13 269	—	13 676	12 687	3	12 568	7 965	3	7 664	8 748	4	8 297	
5 085	2	5 278	4 952	2	4 810	3 039	2	3 635	2 422	2	2 433	3 059	3	3 583	
2 976	1	3 598	3 083	3	3 227	2 680	3	2 567	1 863	—	1 794	1 846	1	1 928	
1 069	1	1 527	1 188	1	1 097	823	—	793	540	—	520	666	—	644	
1 643	—	1 671	1 199	—	1 129	871	—	822	582	1	524	673	1	522	
1 464	—	1 571	1 050	—	1 521	1 125	1	1 104	709	—	716	796	—	719	
1 342	3	1 549	986	—	941	799	2	814	587	3	539	584	2	670	
1 378	—	1 444	1 383	1	1 302	787	—	735	468	—	461	532	—	464	
1 525	—	1 815	1 677	—	1 650	1 043	—	944	611	—	574	656	—	513	
1 288	—	1 339	1 154	1	1 088	764	1	714	442	—	400	430	1	419	
1 319	—	1 357	986	—	889	703	2	628	370	—	348	413	—	384	
1 150	—	1 200	918	1	896	503	—	523	404	—	385	398	1	392	
744	1	749	634	—	612	514	1	510	370	—	352	377	1	353	
749	1	778	712	1	731	617	—	583	385	1	389	418	1	404	
937	—	1 076	933	1	898	659	—	611	406	—	399	437	1	376	
859	—	915	964	—	918	632	—	614	439	—	412	379	—	361	
1 140	1	1 159	820	1	795	410	1	378	290	1	292	289	—	285	
688	1	691	553	2	514	511	—	309	212	1	209	294	1	287	
904	1	952	824	—	811	605	—	594	319	—	306	379	—	360	
769	—	806	571	—	514	383	1	380	289	—	286	353	—	326	
849	—	896	585	—	607	712	—	665	549	—	567	648	1	638	
799	—	798	509	1	540	392	1	358	287	—	298	367	—	372	
467	—	523	476	1	442	402	—	399	396	—	310	262	—	238	
744	1	743	508	2	476	325	—	396	190	—	181	170	—	158	
678	—	619	534	—	517	475	—	465	291	—	301	367	—	332	
631	—	592	585	—	580	359	1	334	236	—	245	268	—	256	
530	—	597	432	—	404	274	1	258	180	—	171	204	—	201	
569	—	580	410	—	386	307	—	285	188	—	173	175	—	178	
641	—	651	408	—	351	257	—	242	146	—	147	164	—	149	
449	2	479	498	—	374	254	—	250	187	—	187	190	2	183	
621	—	625	423	—	432	299	—	293	138	—	138	172	1	153	
494	1	475	393	1	363	278	—	267	159	—	147	160	1	190	
345	1	349	407	—	390	253	1	232	179	—	174	147	—	145	
89 264	61	85 284	89 457	68	83 837	84 430	50	82 800	61 400	47	59 622	64 659	51	62 313	
22 475	16	22 823	18 327	11	16 915	11 892	9	11 380	8 294	8	7 815	7 799	7	7 113	
103 820	77	108 207	106 784	69	106 703	96 322	65	95 185	69 699	55	67 487	72 579	68	69 485	
539	—	576	656	—	690	693	—	778	775	—	763	696	—	569	
635	1	459	536	—	470	691	—	663	370	—	328	326	—	545	
639	—	449	467	—	524	515	—	584	515	—	507	640	—	341	
196	—	223	369	—	406	617	—	678	678	—	668	560	—	529	
315	—	357	388	—	415	452	—	495	457	—	417	370	—	343	
603	—	580	364	—	396	154	—	166	100	—	113	128	—	112	
548	—	412	454	—	455	453	—	442	302	—	282	341	—	332	
488	—	544	598	—	603	406	—	465	360	—	347	369	—	331	
3 359	1	3 699	3 827	—	3 969	3 979	—	4 298	3 743	—	3 625	3 379	—	3 092	
91 940	24	98 108	79 622	32	74 691	55 454	22	52 790	39 434	18	36 245	33 255	26	31 135	
100 290	25	101 771	83 449	32	78 660	59 454	22	56 998	41 172	18	38 879	37 127	26	33 257	
243 725	102	269 864	199 232	101	193 412	155 744	87	142 187	112 876	72	107 367	109 796	84	102 712	

Red Übersicht 4.

Klasse 9 Über 1600 bis 1800 ₰ Steuerfuß 26 ₰			Klasse 10 Über 1800 bis 2200 ₰ Steuerfuß 36 ₰			Klasse 11 Über 2200 bis 2500 ₰ Steuerfuß 46 ₰			Klasse 12 Über 2500 bis 2800 ₰ Steuerfuß 56 ₰			Klasse 13 Über 2800 bis 3100 ₰ Steuerfuß 67 ₰			
Zahl der eingesetzten Verfahren		Zahl der nach Verordnung des Reichs vom 5. 12. 19 in Klasse 9 eingesetzten Verfahren	Zahl der eingesetzten Verfahren		Zahl der nach Verordnung des Reichs vom 5. 12. 19 in Klasse 10 eingesetzten Verfahren	Zahl der eingesetzten Verfahren		Zahl der nach Verordnung des Reichs vom 5. 12. 19 in Klasse 11 eingesetzten Verfahren	Zahl der eingesetzten Verfahren		Zahl der nach Verordnung des Reichs vom 5. 12. 19 in Klasse 12 eingesetzten Verfahren	Zahl der eingesetzten Verfahren		Zahl der nach Verordnung des Reichs vom 5. 12. 19 in Klasse 13 eingesetzten Verfahren	
absch.	zus. absch.	absch.	zus. absch.	absch.	zus. absch.	absch.	zus. absch.	absch.	zus. absch.	absch.	zus. absch.	absch.	zus. absch.	absch.	zus. absch.
19 841	24	18 973	11 419	14	10 256	7 510	10	7 277	4 994	19	4 176	4 251	12	3 960	
15 170	19	14 574	10 161	21	9 077	6 870	19	6 556	4 294	12	4 159	3 942	11	3 727	
6 995	3	6 669	4 210	10	3 908	3 238	5	3 042	1 615	2	1 618	1 623	2	1 497	
2 823	2	2 453	1 652	6	1 576	1 192	—	1 104	772	2	737	697	1	616	
1 476	2	1 305	1 025	3	980	714	2	682	485	1	471	469	1	385	
589	1	589	558	—	538	390	1	361	276	—	263	225	—	214	
583	1	579	496	1	383	299	1	291	268	—	210	189	—	166	
629	2	682	449	—	434	312	—	291	194	—	181	211	—	206	
480	3	461	370	—	352	277	4	271	182	1	182	168	1	153	
388	—	376	361	1	354	263	—	257	173	—	161	147	—	136	
499	—	498	310	1	291	202	—	202	139	1	134	124	—	117	
519	—	588	343	—	338	159	—	156	117	—	111	16	—	95	
506	—	387	270	1	273	199	—	188	135	—	134	143	—	132	
359	—	344	254	—	233	181	—	177	118	—	94	160	—	92	
326	1	313	216	1	200	132	—	121	108	1	101	121	—	110	
378	2	365	279	—	262	174	—	170	110	2	116	127	1	114	
294	—	295	208	—	221	133	—	153	92	—	84	85	—	86	
842	1	819	445	1	447	165	1	166	104	1	104	84	—	74	
250	—	228	159	—	145	111	—	112	83	—	82	79	—	71	
390	—	294	218	—	217	185	—	182	149	—	141	141	—	130	
254	—	229	168	—	159	121	—	124	93	—	90	114	—	106	
179	—	184	123	—	109	111	—	106	62	—	59	61	—	34	
535	—	381	210	—	195	141	—	136	88	—	83	81	—	73	
257	—	244	185	—	176	136	—	151	92	—	96	79	—	68	
170	—	170	163	1	163	108	—	109	77	—	73	65	—	58	
162	—	146	124	1	124	83	—	79	59	—	55	39	—	48	
451	—	398	176	—	168	115	—	116	71	—	74	85	—	73	
289	2	226	171	—	170	131	—	137	98	—	97	78	—	72	
191	—	161	163	—	171	129	—	112	59	—	47	42	—	38	
189	—	178	139	—	135	104	—	109	69	—	72	72	—	66	
158	—	148	98	—	92	73	—	71	79	—	68	54	1	53	
179	—	174	145	—	133	99	—	96	49	—	66	46	—	41	
182	—	180	109	—	107	68	—	67	49	—	48	57	—	51	
167	—	162	153	1	151	99	—	90	87	—	84	69	—	65	
154	—	149	99	—	98	107	—	105	99	—	67	42	—	39	
55 110	69	52 736	45 290	63	38 882	28 897	49	29 018	14 989	42	14 634	13 851	36	12 989	
6 842	14	6 181	4 956	4	4 749	3 274	6	3 156	2 829	8	2 281	1 971	4	1 890	
61 953	77	59 217	49 256	67	38 131	27 681	55	26 174	17 298	50	16 015	15 795	44	14 790	
4															



Tab. Übersicht A.

Klasse 14 über 3.100 bis 3.400 ₰ Steuersatz 75 ₰		Klasse 15 über 3.400 bis 3.700 ₰ Steuersatz 80 ₰		Klasse 16 über 3.700 bis 4.000 ₰ Steuersatz 100 ₰		Klasse 17 über 4.000 bis 4.300 ₰ Steuersatz 120 ₰		Klasse 18 über 4.300 bis 4.600 ₰ Steuersatz 140 ₰		Klasse 19 über 4.600 bis 5.000 ₰ Steuersatz 160 ₰		Klasse 20 über 5.000 bis 5.500 ₰ Steuersatz 180 ₰		Klasse 21 über 5.500 bis 6.200 ₰ Steuersatz 200 ₰		Klasse 22 über 6.200 bis 6.900 ₰ Steuersatz 220 ₰	
Zahl der einkünftigen Personen		Zahl der einkünftigen Personen		Zahl der einkünftigen Personen		Zahl der einkünftigen Personen		Zahl der einkünftigen Personen		Zahl der einkünftigen Personen		Zahl der einkünftigen Personen		Zahl der einkünftigen Personen		Zahl der einkünftigen Personen	
1913	1914	1913	1914	1913	1914	1913	1914	1913	1914	1913	1914	1913	1914	1913	1914	1913	1914
2.808	0	3.601	7	2.187	6	1.422	11	1.210	8	1.532	10	1.086	8	1.194	9	792	6
3.036	6	2.483	6	2.113	8	1.429	8	1.058	9	1.251	10	1.171	8	1.055	9	746	6
1.037	4	988	2	814	3	620	2	742	3	635	2	424	1	381	2	291	—
802	—	420	3	348	2	248	—	312	—	280	—	284	—	275	—	130	—
294	2	193	1	134	—	150	—	241	1	148	—	138	—	101	1	71	—
190	—	148	—	118	—	112	1	136	—	90	—	83	—	56	—	50	—
137	1	136	1	106	1	67	—	117	1	90	1	66	—	66	—	46	—
136	—	112	1	91	—	64	1	56	—	62	—	53	—	50	—	33	—
142	1	127	—	117	2	97	—	94	1	81	1	61	—	54	—	42	—
88	—	87	—	81	1	65	1	69	—	50	—	35	—	32	—	21	—
79	—	61	—	79	—	58	—	43	—	30	—	20	—	22	—	19	—
61	—	59	—	63	—	31	—	35	—	37	—	29	—	29	—	19	—
107	1	72	—	48	1	49	—	36	—	22	—	22	—	21	1	20	—
63	—	55	—	49	—	44	—	31	—	30	—	32	—	21	—	8	—
94	—	67	—	51	—	51	—	34	—	31	1	21	—	20	1	19	—
106	—	81	—	57	—	49	—	36	—	31	—	18	—	18	—	23	—
69	—	67	—	54	—	37	—	45	—	32	1	20	—	16	—	8	—
65	—	50	—	55	—	36	—	33	1	42	—	27	—	18	—	15	1
53	—	47	—	46	—	34	—	31	—	49	—	17	—	24	—	12	1
100	1	80	—	58	—	49	—	35	1	50	1	32	1	33	—	22	—
53	—	41	—	45	—	47	1	35	—	49	—	25	—	34	—	16	—
43	—	26	—	28	—	19	—	23	—	21	—	7	—	10	—	5	—
55	—	50	—	37	—	36	—	30	—	21	—	20	—	10	—	7	—
90	—	71	—	62	—	48	—	45	1	39	—	18	—	23	1	24	1
58	—	53	—	24	—	27	—	38	—	24	—	16	—	12	—	15	—
36	—	49	—	40	—	16	1	29	—	33	1	14	—	9	1	12	—
54	—	40	—	16	—	17	—	23	—	19	—	15	—	9	—	9	—
52	—	44	—	38	—	18	—	40	—	37	—	16	—	26	—	24	—
39	1	27	—	29	—	19	—	40	—	36	—	23	—	17	—	8	—
51	—	44	—	38	—	30	—	35	—	27	—	31	—	24	1	10	—
32	—	24	—	30	—	30	—	37	—	17	—	30	—	16	1	11	—
52	—	25	—	33	—	31	—	47	—	30	—	34	—	13	—	10	—
42	—	35	—	31	—	21	—	33	—	28	—	33	—	20	—	11	—
47	—	59	—	35	—	27	—	45	—	24	—	17	—	19	—	15	—
45	—	46	—	36	—	22	—	38	1	33	—	23	—	13	—	16	—
9.109	28	8.207	23	7.308	24	4.976	28	4.832	26	5.097	28	3.873	25	3.558	27	2.484	14
1.442	8	1.247	7	1.050	4	814	3	890	5	715	5	484	9	436	4	345	8
11.851	36	10.064	30	8.428	28	5.790	31	7.822	32	6.928	33	4.337	34	4.064	31	2.831	22
21	—	18	—	19	—	18	—	17	—	5	—	3	—	2	—	0	—
38	—	14	—	15	—	11	—	11	—	5	—	3	—	3	—	3	—
19	—	3	—	16	—	6	—	6	—	4	—	6	—	5	—	9	—
28	—	24	—	26	—	14	—	13	—	12	—	10	—	8	—	4	—
16	—	16	—	7	—	2	—	13	—	2	—	7	—	4	—	3	—
19	—	26	—	17	—	14	—	18	1	8	—	7	—	7	—	3	—
29	—	54	1	57	—	36	—	40	—	45	—	37	—	35	1	27	—
19	—	21	—	14	—	9	1	15	—	16	—	9	—	5	1	5	—
232	—	188	1	171	—	112	1	130	1	95	—	83	—	74	2	53	—
4.062	10	3.228	19	2.576	16	1.901	8	2.371	19	1.674	16	1.245	10	1.029	11	743	33
4.315	16	3.316	20	2.747	16	2.103	9	2.519	20	1.769	16	1.328	16	1.095	13	816	33
14.464	52	12.420	38	11.175	34	7.883	40	10.322	32	7.992	43	5.661	30	5.097	41	3.647	35

Tab. Übersicht B.

Klasse 23 über 6.900 bis 7.200 ₰ Steuersatz 240 ₰		Klasse 24 über 7.200 bis 7.500 ₰ Steuersatz 245 ₰		Klasse 25 über 7.500 bis 8.000 ₰ Steuersatz 260 ₰		Klasse 26 über 8.000 bis 8.500 ₰ Steuersatz 265 ₰		Klasse 27 über 8.500 bis 9.000 ₰ Steuersatz 270 ₰		Klasse 28 über 9.000 bis 10.000 ₰ Steuersatz 284 ₰		Klasse 29 über 10.000 bis 11.000 ₰ Steuersatz 289 ₰		Klasse 30 über 11.000 bis 12.000 ₰ Steuersatz 420 ₰		Klasse 31 über 12.000 bis 13.000 ₰ Steuersatz 440 ₰	
Zahl der einkünftigen Personen		Zahl der einkünftigen Personen		Zahl der einkünftigen Personen		Zahl der einkünftigen Personen		Zahl der einkünftigen Personen		Zahl der einkünftigen Personen		Zahl der einkünftigen Personen		Zahl der einkünftigen Personen		Zahl der einkünftigen Personen	
1913	1914	1913	1914	1913	1914	1913	1914	1913	1914	1913	1914	1913	1914	1913	1914	1913	1914
661	11	329	12	516	8	391	5	430	9	430	4	505	4	420	8	325	5
647	5	615	7	538	3	419	6	440	5	399	8	506	7	414	6	361	4
570	—	264	2	197	4	149	1	170	2	163	1	158	2	153	—	107	3
108	—	88	—	96	1	68	1	84	—	74	—	73	—	45	—	47	—
74	—	59	—	57	—	46	—	38	2	40	1	38	1	40	—	43	—
40	—	20	—	32	—	27	—	27	—	19	—	22	1	24	—	22	—
54	—	23	—	25	—	25	1	24	—	19	—	25	—	18	2	21	—
39	—	18	—	21	—	19	—	23	—	20	—	20	1	17	—	19	—
40	—	23	—	26	—	29	1	26	—	16	1	22	—	25	—	13	2
15	—	12	—	16	2	13	—	10	—	10	—	12	—	15	—	13	—
11	—	10	—	12	—	14	—	7	—	19	—	18	—	13	1	14	—
8	—	15	—	13	—	11	—	12	—	4	—	12	—	12	—	10	—
16	—	13	—	13	—	11	—	14	—	7	—	6	—	10	—	6	—
16	—	13	—	14	1	6	—	11	—	10	—	12	—	12	—	8	1
20	—	18	—	19	1	4	—	14	—	11	—	14	—	8	—	7	—
21	—	19	—	15	1	7	—	8	—	8	—	17	—	6	—	9	1
14	—	10	—	9	—	6	—	5	—	4	—	5	—	5	1	10	—
15	—	14	—	10	—	8	—	7	—	10	—	10	1	11	—	6	—
22	—	28	—	21	—	14	—	9	—	10	1	9	—	14	—	15	—
14	1	17	—	15	—	11	—	15	—	15	—	14	—	13	—	9	—
7	—	6	—	7	—	6	—	6	—	3	—	7	—	1	—	1	—
7	—	7	—	10	—	8	—	8	—	3	—	3	—	3	—	3	—
7	—	7	—	15	—	12	—	12	—	6	—	5	—	5	—	14	—
12	—	9	—	15	—	12	—	12	—	7	—	10	—	7	—	14	—
12	—	12	—	10	—	8	—	6	—	6	—	2	—	10	—	4	—
10	—	9	—	15	—	7	—	7	—	7	—	10	—	9	—	8	—
7	—	4	—	15	—	11	—	11	—	3	—	5	—	4	—	2	—
18	—	10	—	9	—	9	—	12	—	2	—	8	—	3	—	4	—
7	—	7	—	10	—	8	—	8	—	2	—	2	—	5	—	4	—
2	1	7	—	2	—	3	—	3	—	6	—	2	—	6	—	4	1
8	—	10	—	7	—	9	—	9	—	10	—	11	—	4	—	4	1
14	—	4	—	8	—	3	—	3	—	6	—	3	—	3	—	4	1
13	—	14	—	9	—	11	—	8	—	3	—	8	—	7	—	4	—
19	—	13	—	4	—	6	—	9	—	11	—	5	—	—	—	5	—
11	—	14</															







III. Überblicken über die Einkünfteverhältnisse  
1. Die Einkünfteverhältnisse nach den Steuerbezirken des Einkommens in

Table with columns for Steuerbezirk, Einkünfteverhältnisse (Grundbesitz, Renten, Gehalt und Lohn, Landwirtsch. Einkünfte), and Steuerfrei. Includes sub-sections for Steuerfrei 1, 2, 3, 4, 5, 6, 7, 8, 9, 10, 11, 12, 13, 14, 15, 16, 17, 18, 19, 20, 21, 22, 23, 24, 25, 26, 27, 28, 29, 30, 31, 32, 33, 34, 35, 36, 37, 38, 39, 40, 41, 42, 43, 44, 45, 46, 47, 48, 49, 50, 51, 52, 53, 54, 55, 56, 57, 58, 59, 60, 61, 62, 63, 64, 65, 66, 67, 68, 69, 70, 71, 72, 73, 74, 75, 76, 77, 78, 79, 80, 81, 82, 83, 84, 85, 86, 87, 88, 89, 90, 91, 92, 93, 94, 95, 96, 97, 98, 99, 100.

zur Einkommensteuer auf das Jahr 1912.  
des einzelnen Steuerbezirks mit Unterteilung von Stadt und Land.

Table with columns for Steuerbezirk, Einkünfteverhältnisse (Grundbesitz, Renten, Gehalt und Lohn, Landwirtsch. Einkünfte), and Steuerfrei. Includes sub-sections for Steuerfrei 1, 2, 3, 4, 5, 6, 7, 8, 9, 10, 11, 12, 13, 14, 15, 16, 17, 18, 19, 20, 21, 22, 23, 24, 25, 26, 27, 28, 29, 30, 31, 32, 33, 34, 35, 36, 37, 38, 39, 40, 41, 42, 43, 44, 45, 46, 47, 48, 49, 50, 51, 52, 53, 54, 55, 56, 57, 58, 59, 60, 61, 62, 63, 64, 65, 66, 67, 68, 69, 70, 71, 72, 73, 74, 75, 76, 77, 78, 79, 80, 81, 82, 83, 84, 85, 86, 87, 88, 89, 90, 91, 92, 93, 94, 95, 96, 97, 98, 99, 100.

1) Die Einkünfteverhältnisse sind in der nachstehenden Tabelle 1.  
2) Die in der nachstehenden Tabelle 2 sind in der nachstehenden Tabelle 3.







## Nach Übersicht 2.

Gemeinden (Die Städte mit der Städte- ordnung für mittlere und kleine Städte sind mit * bezeichnet.)	Einwohner- zahl am 1. Dezember 1910 nach dem Gebiets- umfang am 1. Januar 1912	Einkommen aus				Summe der Einkünfte	Abzu- ziehende Schuld- zinsen	Ver- bleibendes Gesamt- einkommen	Einkommen nach Abzug gem. § 12,3 des Gef.	Steuer- joll
		Grundbesitz	Renten	Gehalt und Lohn	Handel u. Gewerbe					
		M	M	M	M					
1.	2.	3.	4.	5.	6.	7.	8.	9.	10.	11.
Lößnitz . . . . .	7 378	336 780	296 580	2 373 390	1 006 950	4 013 700	268 240	3 745 460	3 688 360	58 115
Kirchberg . . . . .	7 227	330 350	856 590	2 164 650	1 719 570	5 071 160	233 610	4 837 550	4 788 400	105 794
Lengsfeld . . . . .	6 850	402 220	438 930	2 182 950	2 072 390	5 096 490	303 720	4 792 770	4 752 670	101 407
Bschopau . . . . .	6 732	346 290	407 270	2 138 060	1 443 590	4 335 210	258 090	4 077 120	4 032 670	78 780
Geier . . . . .	6 451	328 080	153 540	1 615 750	1 099 170	3 196 540	225 880	2 970 660	2 920 560	42 168
Nositz . . . . .	6 363	389 030	657 120	2 204 830	1 095 970	4 346 950	259 870	4 087 080	4 054 030	83 112
Hartha* . . . . .	6 253	321 170	236 020	2 138 950	1 244 650	3 940 790	270 180	3 670 610	3 619 060	60 706
Johanngeorgenstadt* . . . . .	6 188	224 680	104 940	1 914 880	867 660	3 112 160	146 390	2 965 770	2 914 870	47 673
<b>zusammen 63 Städte mit über 6 000 Einwohnern</b>	<b>2 430 493</b>	<b>221 746 155</b>	<b>273 003 363</b>	<b>1 122 329 555</b>	<b>673 879 365</b>	<b>2 290 958 438</b>	<b>183 652 029</b>	<b>2 107 306 409</b>	<b>2 092 987 859</b>	<b>49 593 029</b>
<b>dazu 80 Städte mit unter 6 000 Einwohnern</b>	<b>243 601</b>	<b>15 084 470</b>	<b>14 694 150</b>	<b>73 710 460</b>	<b>45 204 330</b>	<b>148 693 410</b>	<b>11 059 310</b>	<b>137 634 100</b>	<b>135 865 850</b>	<b>2 434 433</b>
<b>zusammen Städte</b>	<b>2 674 094</b>	<b>236 830 625</b>	<b>287 697 513</b>	<b>1 196 040 015</b>	<b>719 083 695</b>	<b>2 439 651 848</b>	<b>194 711 339</b>	<b>2 244 940 509</b>	<b>2 228 853 709</b>	<b>52 027 462</b>
Delsnitz im Erzgebirge . . . . .	16 213	672 050	483 440	5 915 910	2 827 170	9 898 570	542 420	9 356 150	9 208 250	196 960
Schönefeld . . . . .	14 879	1 038 140	775 960	8 136 330	1 512 770	11 463 200	853 910	10 609 290	10 474 890	169 075
Niederplanitz . . . . .	12 363	378 870	386 060	4 115 430	668 520	5 548 880	272 360	5 276 520	5 161 570	62 864
Leutzsch mit Barnek . . . . .	12 327	1 065 620	1 205 890	6 314 820	2 946 460	11 532 790	865 830	10 666 960	10 575 360	253 563
Oberplanitz . . . . .	12 296	366 330	334 400	3 877 840	897 230	5 475 800	307 010	5 168 790	5 045 490	67 699
Neugersdorf . . . . .	11 595	525 410	1 022 800	4 316 630	3 346 180	9 211 020	418 270	8 792 750	8 718 100	210 885
Nadeben . . . . .	11 402	1 555 140	2 293 120	5 518 510	3 234 020	12 600 790	1 179 510	11 421 280	11 347 330	286 236
Denben bei Dresden . . . . .	11 009	601 840	344 340	4 665 250	1 414 990	7 026 420	534 390	6 492 030	6 407 180	102 795
Ebersbach bei Zöbichau . . . . .	9 585	436 310	463 760	3 191 780	1 512 590	5 604 440	274 460	5 329 980	5 266 280	91 647
Robewitz . . . . .	9 494	456 420	297 230	2 948 490	2 082 150	5 784 290	337 390	5 446 900	5 385 500	91 015
Moßau . . . . .	9 211	634 150	181 580	3 710 090	756 500	5 282 320	496 330	4 785 990	4 704 990	68 035
Potschappel . . . . .	8 992	537 400	267 300	3 741 020	1 019 370	5 565 090	405 620	5 159 470	5 090 120	82 192
Lugau . . . . .	8 713	353 230	467 040	2 980 140	2 392 630	6 193 040	240 830	5 952 210	5 889 669	152 650
Wilkau . . . . .	8 122	259 120	967 490	2 905 850	1 650 620	5 783 080	243 400	5 539 680	5 472 030	130 581
Seiffhennersdorf . . . . .	8 116	490 650	327 520	2 382 630	1 213 340	4 414 140	318 520	4 095 620	4 043 420	60 002
Großröhrsdorf bei Pilsnitz . . . . .	8 012	386 960	577 480	2 628 580	1 771 080	5 364 100	235 310	5 128 790	5 064 440	103 572
Großschönau . . . . .	7 806	370 130	434 710	2 523 740	1 217 370	4 545 950	320 350	4 225 600	4 173 100	66 045
Gersdorf bei Hohenstein-Ernstth. . . . .	7 730	352 880	290 540	2 442 530	1 278 220	4 364 170	218 740	4 145 430	4 077 630	82 149
Thalheim im Erzgebirge . . . . .	7 711	327 740	171 950	2 708 040	1 199 480	4 407 210	285 950	4 121 260	4 065 160	62 939
Blasewitz . . . . .	7 659	3 053 070	8 247 530	4 583 380	3 269 310	19 153 290	2 212 670	16 940 620	16 916 620	560 464
Oberlungwitz . . . . .	7 657	489 010	309 440	2 244 760	1 541 320	4 584 530	311 450	4 273 080	4 210 030	77 381
Schönheide . . . . .	7 597	296 140	216 330	2 132 420	988 540	3 633 430	221 760	3 411 670	3 345 570	52 265
Reichenau bei Bittau . . . . .	7 386	359 660	576 070	2 359 520	1 423 290	4 718 540	236 860	4 481 680	4 430 380	86 116
Reinsdorf bei Zwickau . . . . .	7 385	374 940	388 680	2 176 050	532 900	3 472 570	170 470	3 302 100	3 232 750	51 311
Mügelns bei Borna . . . . .	7 072	208 390	128 000	3 050 610	810 430	4 197 430	169 680	4 027 750	3 964 750	60 795
Loßwitz . . . . .	6 793	1 795 600	3 671 950	3 721 880	2 790 960	11 978 390	1 300 740	10 677 650	10 646 500	327 579
Wahren . . . . .	6 692	309 820	130 410	3 431 750	1 053 860	4 925 840	305 950	4 619 890	4 567 190	85 747
Harthau . . . . .	6 484	232 930	118 610	2 697 610	750 310	3 799 460	178 360	3 621 100	3 568 000	59 524
Niederhäsflau . . . . .	6 474	166 050	169 210	2 005 820	297 220	2 638 300	124 980	2 513 320	2 449 520	25 815
Röhschenbroda . . . . .	6 444	708 940	1 200 880	2 445 330	1 473 120	5 828 270	563 430	5 264 840	5 220 940	109 493
Weinböhla . . . . .	6 284	492 070	670 430	2 066 560	733 710	3 962 770	276 900	3 685 870	3 635 670	56 210
Wittgensdorf . . . . .	6 258	396 090	178 990	2 230 920	956 980	3 762 980	256 790	3 506 190	3 455 040	59 287
Klingenthal . . . . .	6 158	315 010	250 330	1 619 360	1 893 780	4 078 480	245 220	3 833 260	3 788 010	78 709
Gelenau . . . . .	6 132	282 360	109 950	1 650 090	554 310	2 596 710	167 490	2 429 220	2 382 120	24 994
Großschöcher-Windorf . . . . .	6 083	357 950	252 590	2 839 810	568 930	4 019 280	295 120	3 724 160	3 671 110	60 108
Lauter . . . . .	6 001	278 030	216 560	1 968 390	912 410	3 875 390	167 240	3 208 150	3 162 600	55 321
<b>zusammen 36 Land- gemeinden mit über 6 000 Einwohnern</b>	<b>310 135</b>	<b>20 922 450</b>	<b>28 128 570</b>	<b>118 247 870</b>	<b>53 492 070</b>	<b>220 790 960</b>	<b>15 555 710</b>	<b>205 235 250</b>	<b>202 817 300</b>	<b>4 172 023</b>
<b>dazu 2 970 Landgemeinden mit unter 6 000 Ein- wohnern</b>	<b>1 822 432</b>	<b>183 878 950</b>	<b>94 819 120</b>	<b>525 821 830</b>	<b>177 955 080</b>	<b>982 474 980</b>	<b>83 313 470</b>	<b>899 161 510</b>	<b>884 257 160</b>	<b>13 614 162</b>
<b>zus. Landgemeinden</b>	<b>2 132 567</b>	<b>204 801 400</b>	<b>122 947 690</b>	<b>644 069 700</b>	<b>231 447 150</b>	<b>1 203 265 940</b>	<b>98 869 180</b>	<b>1 104 396 760</b>	<b>1 087 074 460</b>	<b>17 786 185</b>
<b>Königreich 1912</b>	<b>4 806 661</b>	<b>441 632 025</b>	<b>410 645 203</b>	<b>1 840 109 715</b>	<b>950 530 845</b>	<b>3 642 917 788</b>	<b>293 580 519</b>	<b>3 349 337 269</b>	<b>3 315 928 169</b>	<b>69 813 647</b>
<b>1910</b>	<b>4 806 661</b>	<b>413 315 220</b>	<b>378 723 174</b>	<b>1 644 465 502</b>	<b>872 858 086</b>	<b>3 309 361 982</b>	<b>284 330 901</b>	<b>3 025 031 081</b>	<b>2 991 855 431</b>	<b>62 253 710</b>



3. Die Einkünfteverhältnisse in den einzelnen Steuerbezirken

Table with 4 main columns: Zahl der Einkünftigen, Zahl der Beitragspflichtigen, Zahl der abgeleiteten Deklarationen bei Einkommen, Zahl der Einkünftigen mit über 1.000 M. Einkommen. Sub-columns include Haupt, auf je 100 Einwohner, in den Städten, in den Landgemeinden, gesamt.

Table for Steuerkreis 1 (Doppelbüchse, Dresden, Freiberg, Oberweißbach, Meißen, Wittau) with columns for population and income statistics.

Table for Steuerkreis 2 (Borna, Döbeln, Grimma, Leipzig, Chemnitz, Hofheim) with columns for population and income statistics.

Table for Steuerkreis 3 (Rochitz, Leipzig, Blauen, Schwarzenberg, Jostau) with columns for population and income statistics.

Table for Steuerkreis 4 (Bautzen, Riesa, Selten, Wittau) with columns for population and income statistics.

Table for Steuerkreis 5 (Rumburg, Chemnitz, Riesa, Olbersdorf, Wilsdruff) with columns for population and income statistics.

Summary table for 1910 and 1911 with columns for total population and income.

mit Unterscheidung von Stadt und Land, nebst Verhältnisfiguren.

Table with 4 main columns: Betrag des eingedehnten Einkommens, Durchschnittliches Einkommen eines Einkünftigen, Steuerfuß, Steuerbezirk. Sub-columns include in den Städten, in den Landgemeinden, gesamt, and further sub-categories for Haupt, auf je 100 Einwohner, etc.

Table for Steuerkreis 1 (Dresden, Freiberg, Oberweißbach, Meißen, Wittau) with columns for population and income statistics.

Table for Steuerkreis 2 (Borna, Döbeln, Grimma, Leipzig, Chemnitz, Hofheim) with columns for population and income statistics.

Table for Steuerkreis 3 (Rochitz, Leipzig, Blauen, Schwarzenberg, Jostau) with columns for population and income statistics.

Table for Steuerkreis 4 (Bautzen, Riesa, Selten, Wittau) with columns for population and income statistics.

Table for Steuerkreis 5 (Rumburg, Chemnitz, Riesa, Olbersdorf, Wilsdruff) with columns for population and income statistics.

Summary table for 1910 and 1911 with columns for total population and income.



4. Die Verteilung des im Königreich festgestellten Einkommens nach Steuerklassen, nebst Verhältniszißern.

Nummern der Klassen*)	Steuerklassen			In die vurnangegebene Steuerklasse				Steuer- soll	Zahl der abgegebenen Deklarationen von	
	Höhe des Einkommens	Steuer- satz	Personen	eingeschätzte		eingeschätztes Einkommen			phyfi- schen	nicht- phyfi- schen
				phyfi- sche	nicht- phyfi- sche	der phyfi- schen Personen	der nichtphyfi- schen Personen			
1.	2.	3.	4.	5.	6.	7.	8.	9.	10.	
0 1a**)	über 400 M bis zu 500 M	steuerfrei	190 696	2 447	55 242 940	320 190	—	1 476	115	
1	500 " " 600 "	1	216 404	227	99 418 920	89 410	212 357	1 833	40	
2	600 " " 700 "	2	235 089	151	132 828 450	85 170	464 361	2 026	27	
3	700 " " 800 "	3	179 166	108	118 098 270	70 910	529 703	1 997	20	
4	800 " " 950 "	4	150 256	115	114 598 050	87 670	587 310	2 879	28	
5	950 " " 1 100 "	7	202 631	114	179 732 810	99 820	1 348 288	4 634	34	
6	1 100 " " 1 250 "	10	203 935	105	210 730 070	108 420	1 943 986	7 188	30	
7	1 250 " " 1 400 "	13	176 353	107	209 468 130	127 350	2 200 717	9 602	32	
8	1 400 " " 1 600 "	16	141 619	75	188 906 150	99 880	2 174 029	11 160	33	
9	1 600 " " 1 900 "	20	133 031	114	200 589 360	169 860	2 560 275	24 075	45	
10	1 900 " " 2 200 "	26	112 289	112	196 720 780	197 490	2 808 335	46 521	52	
11	2 200 " " 2 500 "	36	68 596	100	140 498 150	205 320	2 363 294	42 357	48	
12	2 500 " " 2 800 "	46	44 198	82	104 658 520	194 760	1 976 138	31 334	42	
13	2 800 " " 3 100 "	56	28 327	74	75 419 050	196 110	1 551 492	21 895	34	
14	3 100 " " 3 400 "	67	24 286	62	72 134 160	183 730	1 600 437	19 184	31	
15	3 400 " " 3 700 "	78	17 497	56	57 163 090	183 710	1 366 849	14 769	43	
16	3 700 " " 4 000 "	90	15 111	46	53 880 390	163 390	1 362 741	12 774	24	
17	4 000 " " 4 300 "	105	12 135	49	47 152 510	189 880	1 277 851	10 384	26	
18	4 300 " " 4 800 "	120	8 826	42	36 818 020	174 610	1 063 338	7 775	24	
19	4 800 " " 5 300 "	140	11 571	64	52 789 140	290 810	1 627 825	10 185	37	
20	5 300 " " 5 800 "	160	9 042	69	45 720 400	348 550	1 457 140	7 952	39	
21	5 800 " " 6 300 "	180	6 355	45	35 331 390	248 680	1 151 780	5 710	26	
22	6 300 " " 6 800 "	200	5 817	56	35 247 410	338 100	1 174 600	5 128	30	
23	6 800 " " 7 300 "	221	4 070	44	26 712 850	289 220	909 194	3 654	26	
24	7 300 " " 7 800 "	242	3 533	39	24 969 610	273 660	864 424	3 152	25	
25	7 800 " " 8 300 "	263	3 019	28	22 852 760	212 250	801 361	2 697	16	
26	8 300 " " 8 800 "	285	2 809	41	22 639 680	331 520	812 250	2 496	27	
27	8 800 " " 9 400 "	307	2 256	42	19 310 690	359 110	705 486	2 045	20	
28	9 400 " " 10 000 "	330	2 262	40	20 583 880	364 720	759 660	2 049	23	
29	10 000 " " 11 000 "	354	2 174	46	21 239 970	450 590	785 880	1 936	31	
30	11 000 " " 12 000 "	380	2 441	57	25 713 730	602 670	949 240	2 214	38	
31	12 000 " " 13 000 "	420	2 037	54	23 577 470	626 510	878 220	1 846	36	
32	13 000 " " 14 000 "	460	1 632	42	20 467 510	523 210	770 040	1 509	30	
33	14 000 " " 15 000 "	500	1 388	44	18 815 270	594 560	716 000	1 263	29	
34	15 000 " " 16 000 "	540	1 346	34	19 623 900	495 610	745 200	1 231	17	
35	16 000 " " 17 000 "	580	1 042	36	16 203 100	561 010	625 240	951	24	
36	17 000 " " 18 000 "	620	870	31	14 380 410	511 130	558 620	799	17	
37	18 000 " " 19 000 "	660	772	36	13 560 320	633 230	533 280	720	24	
38	19 000 " " 20 000 "	700	658	31	12 198 540	574 950	482 300	608	23	
39	20 000 " " 21 000 "	740	697	24	13 665 180	470 110	533 540	628	17	
40	21 000 " " 22 000 "	785	530	22	10 893 250	453 460	433 320	489	11	
41	22 000 " " 23 000 "	830	458	14	9 883 870	302 430	391 760	423	10	
42	23 000 " " 24 000 "	875	435	15	9 801 530	337 720	393 750	410	10	
43	24 000 " " 25 000 "	920	357	17	8 414 080	399 830	344 080	332	9	
44	25 000 " " 26 000 "	965	391	27	9 608 150	659 770	403 370	362	19	
45	26 000 " " 27 000 "	1 010	328	9	8 384 130	230 380	340 370	309	8	
46	27 000 " " 28 000 "	1 055	275	15	7 300 970	398 200	305 950	260	7	
47	28 000 " " 29 000 "	1 100	269	10	7 412 580	274 730	306 900	246	7	
48	29 000 " " 30 000 "	1 145	238	19	6 790 200	541 620	294 265	216	11	
49	30 000 " " 31 000 "	1 190	267	16	7 906 180	475 210	336 770	246	6	
50	31 000 " " 32 000 "	1 235	218	9	6 663 350	273 750	280 345	196	7	
51	32 000 " " 33 000 "	1 280	200	10	6 308 460	315 740	268 800	188	10	
52	33 000 " " 34 000 "	1 325	184	6	5 990 140	196 260	251 750	174	4	
53	34 000 " " 35 000 "	1 370	191	9	6 410 500	302 040	274 000	174	7	
54	35 000 " " 36 000 "	1 420	159	11	5 502 750	381 320	241 400	145	10	
55	36 000 " " 37 000 "	1 470	163	10	5 791 990	355 840	254 310	152	8	
56	37 000 " " 38 000 "	1 520	155	5	5 661 150	183 030	243 200	147	3	
57	38 000 " " 39 000 "	1 570	119	8	4 472 830	300 370	199 390	113	6	
58	39 000 " " 40 000 "	1 620	127	10	4 893 740	385 600	221 940	121	9	
59	40 000 " " 41 000 "	1 670	150	14	5 938 240	554 350	273 880	138	8	
60	41 000 " " 42 000 "	1 720	126	11	5 105 730	444 790	235 640	116	7	
61	42 000 " " 43 000 "	1 770	119	9	4 943 650	375 900	226 560	110	4	
62	43 000 " " 44 000 "	1 820	105	6	4 468 920	255 990	202 020	99	5	
		1 870	88	8	3 832 170	348 140	179 520	84	6	

\*) Die Personen mit Steuerermäßigung nach §§ 12,3 und 13 sind in den Klassen enthalten, in die sie nach der Höhe ihres eingeschätzten Einkommens gehören. Hierdurch erklärt es sich, daß die Multiplikation des Steuerjahres (Spalte 3) mit der Zahl der Personen (Spalten 4 und 5) für die Steuerklassen 1a bis 20 das Steuerjoh (Spalte 8) nicht ergibt.

\*\*) Hier sind auch die Personen mit eingerechnet, deren Einkommen zwar höchstens 400 M beträgt, die aber nach § 6,8 in Klasse 1a beitragspflichtig sind. Nähere Angaben hierüber befinden sich in der Übersicht S. Spalte 12 bis 21.



Steuerklassen		In die vorangegebene Steuerklasse				Steuer- soll	Zahl der abgegebenen Deklarationen von		
Nummern der Klassen	Höhe des Einkommens	Steuer- satz	eingeschätzte		eingeschätztes Einkommen		phy- sichen	nicht- phy- sichen	
			phy- sische	nicht- phy- sische	der phy- sichen Personen	der nichtphy- sichen Personen			
1.	2.	3.	4.	5.	6.	7.	8.	9.	10.
63	über 44 000 bis zu 45 000 M	1 920	93	6	4 145 050	267 140	190 080	81	3
64	" 45 000 " " 46 000 "	1 970	69	5	3 143 640	228 130	145 780	63	1
65	" 46 000 " " 47 000 "	2 020	63	7	2 931 140	326 550	141 400	61	5
66	" 47 000 " " 48 000 "	2 070	72	10	3 425 300	476 090	169 740	66	8
67	" 48 000 " " 49 000 "	2 120	78	5	3 783 440	242 690	175 960	72	3
68	" 49 000 " " 50 000 "	2 170	72	7	3 572 260	349 000	171 430	65	5
69	" 50 000 " " 51 000 "	2 220	65	8	3 283 200	403 310	162 060	61	5
70	" 51 000 " " 52 000 "	2 270	75	9	3 863 160	464 370	190 680	67	5
71	" 52 000 " " 53 000 "	2 320	68	3	3 576 060	157 130	164 720	65	2
72	" 53 000 " " 54 000 "	2 370	70	7	3 748 570	374 150	182 490	68	5
73	" 54 000 " " 55 000 "	2 420	49	10	2 671 630	545 480	142 780	47	8
74	" 55 000 " " 56 000 "	2 470	51	4	2 832 620	222 880	135 850	50	3
75	" 56 000 " " 57 000 "	2 520	50	4	2 825 120	225 950	136 080	44	4
76	" 57 000 " " 58 000 "	2 570	44	2	2 530 400	115 210	118 220	40	1
77	" 58 000 " " 59 000 "	2 620	44	4	2 573 370	234 390	125 760	42	4
78	" 59 000 " " 60 000 "	2 670	40	5	2 385 660	298 510	120 150	37	4
79	" 60 000 " " 61 000 "	2 720	44	3	2 666 010	181 960	127 840	41	2
80	" 61 000 " " 62 000 "	2 770	36	9	2 215 370	553 630	124 650	33	8
81	" 62 000 " " 63 000 "	2 820	42	6	2 625 040	375 480	135 360	39	3
82	" 63 000 " " 64 000 "	2 870	41	6	2 604 840	381 970	134 890	39	6
83	" 64 000 " " 65 000 "	2 920	43	5	2 780 190	322 950	140 160	42	4
84	" 65 000 " " 66 000 "	2 970	35	2	2 296 530	131 360	109 890	35	2
85	" 66 000 " " 67 000 "	3 020	33	4	2 194 530	266 650	111 740	32	4
86	" 67 000 " " 68 000 "	3 070	28	6	1 890 250	407 020	104 380	26	5
87	" 68 000 " " 69 000 "	3 120	33	2	2 259 690	137 630	109 200	32	2
88	" 69 000 " " 70 000 "	3 170	24	4	1 672 240	277 950	88 760	22	4
89	" 70 000 " " 71 000 "	3 220	36	2	2 542 660	140 560	122 360	35	2
90	" 71 000 " " 72 000 "	3 270	29	6	2 075 030	430 290	114 450	26	3
91	" 72 000 " " 73 000 "	3 320	19	2	1 376 900	144 710	69 720	19	2
92	" 73 000 " " 74 000 "	3 380	30	—	2 207 830	—	101 400	28	—
93	" 74 000 " " 75 000 "	3 440	21	6	1 566 580	448 590	92 880	20	4
94	" 75 000 " " 76 000 "	3 500	27	2	2 040 680	150 770	101 500	24	2
95	" 76 000 " " 77 000 "	3 560	26	3	1 989 380	229 730	103 240	26	1
96	" 77 000 " " 78 000 "	3 620	23	1	1 780 780	78 000	86 880	22	—
97	" 78 000 " " 79 000 "	3 680	19	1	1 493 280	78 550	73 600	19	1
98	" 79 000 " " 80 000 "	3 740	22	7	1 754 660	560 000	108 460	19	3
99	" 80 000 " " 81 000 "	3 800	27	2	2 174 770	161 140	110 200	25	—
100	" 81 000 " " 82 000 "	3 860	26	4	2 121 420	326 570	115 800	24	3
101	" 82 000 " " 83 000 "	3 920	17	3	1 403 850	247 760	78 400	16	—
102	" 83 000 " " 84 000 "	3 980	15	3	1 254 650	251 800	71 640	14	3
103	" 84 000 " " 85 000 "	4 040	20	2	1 691 370	169 240	88 880	17	2
104	" 85 000 " " 86 000 "	4 100	18	4	1 539 430	342 310	90 200	18	2
105	" 86 000 " " 87 000 "	4 160	12	1	1 037 410	86 340	54 080	12	1
106	" 87 000 " " 88 000 "	4 220	21	3	1 839 840	262 770	101 280	20	1
107	" 88 000 " " 89 000 "	4 280	11	7	972 780	619 050	77 040	10	6
108	" 89 000 " " 90 000 "	4 340	20	3	1 792 940	269 090	99 820	14	1
109	" 90 000 " " 91 000 "	4 400	16	2	1 449 500	180 430	79 200	15	2
110	" 91 000 " " 92 000 "	4 460	22	2	2 014 980	183 400	107 040	17	1
111	" 92 000 " " 93 000 "	4 520	18	1	1 666 600	92 100	85 880	17	1
112	" 93 000 " " 94 000 "	4 580	14	2	1 310 170	187 070	73 280	14	2
113	" 94 000 " " 95 000 "	4 640	18	2	1 700 550	189 760	92 800	16	1
114	" 95 000 " " 96 000 "	4 700	9	2	859 350	191 190	51 700	9	2
115	" 96 000 " " 97 000 "	4 760	7	4	675 660	386 420	52 360	7	3
116	" 97 000 " " 98 000 "	4 820	7	3	682 460	292 940	48 200	7	1
117	" 98 000 " " 99 000 "	4 880	10	2	984 920	197 860	58 560	10	2
118	" 99 000 " " 100 000 "	4 940	16	3	1 595 010	299 760	93 860	16	3
119	" 100 000 " " 102 000 "	5 000	19	3	1 919 410	303 140	110 000	18	3
120	" 102 000 " " 104 000 "	5 100	21	3	2 159 580	309 350	122 400	17	3
121	" 104 000 " " 106 000 "	5 200	20	4	2 103 070	419 080	124 800	16	2
122	" 106 000 " " 108 000 "	5 300	19	3	2 034 930	320 620	116 600	18	1
123	" 108 000 " " 110 000 "	5 400	16	1	1 744 060	109 200	91 800	15	—
124	" 110 000 " " 112 000 "	5 500	10	5	1 111 380	555 210	82 500	8	3
125	" 112 000 " " 114 000 "	5 600	19	5	2 147 480	564 950	134 400	19	3
126	" 114 000 " " 116 000 "	5 700	20	4	2 297 770	460 710	136 800	19	1
127	" 116 000 " " 118 000 "	5 800	15	5	1 755 580	584 220	116 000	15	3
128	" 118 000 " " 120 000 "	5 900	22	9	2 620 090	1 077 660	182 900	20	8



Noch Übersicht 4.

Steuerklassen			In die vorangegebene Steuerklasse				Steuer- soll	Zahl der abgegebenen Deklarationen von		
Nummern der Klassen	Höhe des Einkommens		eingeschätzte		eingeschätztes Einkommen			physischen	nicht- physischen	
			physische	nicht- physische	der physischen Personen	der nichtphysischen Personen				
1.	2.		3.	4.	5.	6.	7.	8.	9.	10.
129	über 120 000	bis zu 122 000	6 000	25	3	3 029 360	360 770	168 000	23	3
130	" 122 000	" " 124 000	6 100	13	2	1 600 760	246 230	91 500	11	2
131	" 124 000	" " 126 000	6 200	11	3	1 374 230	376 070	86 800	10	1
132	" 126 000	" " 128 000	6 300	10	3	1 270 310	380 460	81 900	10	3
133	" 128 000	" " 130 000	6 400	11	—	1 420 410	—	70 400	11	—
134	" 130 000	" " 132 000	6 500	10	3	1 307 750	393 140	84 500	9	2
135	" 132 000	" " 134 000	6 600	19	4	2 525 630	531 840	151 800	17	2
136	" 134 000	" " 136 000	6 700	7	3	945 120	406 080	67 000	5	3
137	" 136 000	" " 138 000	6 800	11	1	1 506 250	136 800	81 600	8	1
138	" 138 000	" " 140 000	6 900	10	2	1 387 590	279 500	82 800	7	1
139	" 140 000	" " 142 000	7 000	14	1	1 978 420	141 470	105 000	13	1
140	" 142 000	" " 144 000	7 100	6	3	859 710	429 090	63 900	6	3
141	" 144 000	" " 146 000	7 200	11	2	1 595 030	291 500	93 600	11	1
142	" 146 000	" " 148 000	7 300	7	3	1 030 550	439 330	73 000	6	3
143	" 148 000	" " 150 000	7 400	14	6	2 090 130	899 340	148 000	13	2
144	" 150 000	" " 152 000	7 500	10	2	1 507 720	303 670	90 000	9	2
145	" 152 000	" " 154 000	7 600	16	1	2 445 130	153 330	129 200	14	1
146	" 154 000	" " 156 000	7 700	4	3	620 620	465 360	53 900	4	2
147	" 156 000	" " 158 000	7 800	9	1	1 414 170	156 180	78 000	9	1
148	" 158 000	" " 160 000	7 900	12	3	1 907 590	479 830	118 500	12	3
149	" 160 000	" " 162 000	8 000	3	1	483 600	161 340	32 000	3	1
150	" 162 000	" " 164 000	8 100	8	1	1 300 370	162 500	72 900	7	—
151	" 164 000	" " 166 000	8 200	6	—	989 370	—	49 200	6	—
152	" 166 000	" " 168 000	8 300	3	1	499 210	167 450	33 200	3	1
153	" 168 000	" " 170 000	8 400	8	2	1 349 430	338 540	84 000	8	2
154	" 170 000	" " 172 000	8 500	4	1	682 420	171 690	42 500	4	1
155	" 172 000	" " 174 000	8 600	5	2	865 490	344 310	60 200	5	2
156	" 174 000	" " 176 000	8 700	8	3	1 401 010	526 550	95 700	7	3
157	" 176 000	" " 178 000	8 800	6	—	1 065 210	—	52 800	5	—
158	" 178 000	" " 180 000	8 900	5	2	895 370	360 000	62 300	4	1
159	" 180 000	" " 182 000	9 000	6	—	1 084 680	—	54 000	5	—
160	" 182 000	" " 184 000	9 100	4	1	731 210	183 340	45 500	4	1
161	" 184 000	" " 186 000	9 200	7	1	1 294 260	185 920	73 600	7	—
162	" 186 000	" " 188 000	9 300	4	1	748 190	187 000	46 500	4	—
163	" 188 000	" " 190 000	9 400	5	1	944 240	189 850	56 400	5	1
164	" 190 000	" " 192 000	9 500	3	2	572 390	381 350	47 500	3	1
165	" 192 000	" " 194 000	9 600	6	1	1 158 570	193 330	67 200	5	1
166	" 194 000	" " 196 000	9 700	5	—	974 840	—	48 500	5	—
167	" 196 000	" " 198 000	9 800	4	—	786 490	—	39 200	3	—
168	" 198 000	" " 200 000	9 900	5	3	996 030	596 830	79 200	5	3
169	" 200 000	" " 202 000	10 000	5	1	1 004 700	201 400	60 000	5	1
170	" 202 000	" " 204 000	10 100	10	3	2 030 410	608 410	131 300	7	2
171	" 204 000	" " 206 000	10 200	3	1	615 930	205 470	40 800	3	1
172	" 206 000	" " 208 000	10 300	—	3	—	620 830	30 900	—	1
173	" 208 000	" " 210 000	10 400	3	1	626 720	210 000	41 600	3	1
174	" 210 000	" " 212 000	10 500	3	—	633 430	—	31 500	3	—
175	" 212 000	" " 214 000	10 600	2	—	426 910	—	21 200	1	—
176	" 214 000	" " 216 000	10 700	3	—	647 150	—	32 100	3	—
177	" 216 000	" " 218 000	10 800	7	3	1 519 090	651 620	108 000	4	3
178	" 218 000	" " 220 000	10 900	1	2	218 900	438 400	32 700	1	2
179	" 220 000	" " 222 000	11 000	2	1	443 050	220 750	33 000	2	1
180	" 222 000	" " 224 000	11 100	4	1	893 180	223 190	55 500	4	1
181	" 224 000	" " 226 000	11 200	3	3	674 470	674 220	67 200	2	1
182	" 226 000	" " 228 000	11 300	—	1	—	227 870	11 300	—	1
183	" 228 000	" " 230 000	11 400	2	1	457 530	229 990	34 200	2	1
184	" 230 000	" " 232 000	11 500	1	1	231 290	230 670	23 000	1	1
185	" 232 000	" " 234 000	11 600	4	2	932 170	466 730	69 600	4	2
186	" 234 000	" " 236 000	11 700	3	2	704 670	470 400	58 300	3	2
188	" 238 000	" " 240 000	11 900	1	1	238 560	238 420	23 800	1	1
189	" 240 000	" " 242 000	12 000	2	—	482 360	—	24 000	2	—
190	" 242 000	" " 244 000	12 100	5	—	1 213 900	—	60 500	5	—
191	" 244 000	" " 246 000	12 200	1	1	244 220	244 490	24 400	1	1
192	" 246 000	" " 248 000	12 300	5	2	1 235 190	494 140	86 100	5	2
193	" 248 000	" " 250 000	12 400	2	1	497 010	250 000	37 200	2	1
194	" 250 000	" " 252 000	12 500	1	—	250 750	—	12 500	1	—
195	" 252 000	" " 254 000	12 600	1	—	252 110	—	12 600	1	—



Nach Übersicht 4.

Steuerklassen		In die vornangegebene Steuerklasse				Steuer- joll	Zahl der abgegebenen Deklarationen von		
Nummern der Klassen	Höhe des Einkommens	Steuer- jaß	eingeschätzte		eingeschätztes Einkommen		phy- sichen	nicht- phy- sichen	
			Personen	Personen	der physischen Personen	der nichtphysischen Personen			
1.	2.	3.	4.	5.	6.	7.	8.	9.	10.
196	über 254 000 bis zu 256 000	12 700	5	1	1 272 960	255 000	76 200	5	1
197	" 256 000 " " 258 000	12 800	3	1	771 480	257 000	51 200	3	1
198	" 258 000 " " 260 000	12 900	1	2	260 000	519 890	38 700	1	1
199	" 260 000 " " 262 000	13 000	—	1	—	261 840	13 000	—	—
200	" 262 000 " " 264 000	13 100	4	1	1 050 630	262 400	65 500	4	1
201	" 264 000 " " 266 000	13 200	2	—	531 640	—	26 400	2	—
202	" 266 000 " " 268 000	13 300	2	1	533 650	266 670	39 900	2	1
203	" 268 000 " " 270 000	13 400	1	1	269 100	270 000	26 800	1	1
204	" 270 000 " " 272 000	13 500	—	1	—	271 600	13 500	—	1
206	" 274 000 " " 276 000	13 700	3	1	825 380	275 000	54 800	3	1
207	" 276 000 " " 278 000	13 800	2	1	554 150	278 000	41 400	2	1
208	" 278 000 " " 280 000	13 900	1	2	278 860	560 000	41 700	1	1
209	" 280 000 " " 282 000	14 000	—	1	—	280 380	14 000	—	—
210	" 282 000 " " 284 000	14 100	2	—	565 260	—	28 200	2	—
211	" 284 000 " " 286 000	14 200	2	1	569 420	284 860	42 600	2	1
212	" 286 000 " " 288 000	14 300	1	1	287 200	288 000	28 600	1	1
214	" 290 000 " " 292 000	14 500	1	—	290 730	—	14 500	1	—
217	" 296 000 " " 298 000	14 800	—	2	—	594 920	29 600	—	2
218	" 298 000 " " 300 000	14 900	2	1	597 100	300 000	44 700	2	—
219	" 300 000 " " 302 000	15 000	1	—	301 560	—	15 000	—	—
220	" 302 000 " " 304 000	15 100	3	1	909 270	303 470	60 400	3	1
221	" 304 000 " " 306 000	15 200	1	—	304 730	—	15 200	1	—
222	" 306 000 " " 308 000	15 300	1	—	307 180	—	15 300	1	—
223	" 308 000 " " 310 000	15 400	3	1	926 070	310 000	61 600	3	—
225	" 312 000 " " 314 000	15 600	1	1	312 560	312 500	31 200	1	1
226	" 314 000 " " 316 000	15 700	2	2	630 450	631 000	62 800	2	2
227	" 316 000 " " 318 000	15 800	—	1	—	318 000	15 800	—	1
228	" 318 000 " " 320 000	15 900	3	1	958 130	320 000	63 600	3	—
232	" 326 000 " " 328 000	16 300	4	—	1 307 760	—	65 200	4	—
233	" 328 000 " " 330 000	16 400	—	4	—	1 320 000	65 600	—	4
234	" 330 000 " " 332 000	16 500	2	—	661 450	—	33 000	2	—
235	" 332 000 " " 334 000	16 600	1	—	333 700	—	16 600	1	—
236	" 334 000 " " 336 000	16 700	1	—	334 320	—	16 700	1	—
237	" 336 000 " " 338 000	16 800	1	1	336 580	337 090	33 600	1	1
238	" 338 000 " " 340 000	16 900	1	1	338 400	340 000	33 800	1	—
239	" 340 000 " " 342 000	17 000	—	1	—	342 000	17 000	—	1
241	" 344 000 " " 346 000	17 200	1	—	344 930	—	17 200	1	—
243	" 348 000 " " 350 000	17 400	—	1	—	350 000	17 400	—	1
244	" 350 000 " " 352 000	17 500	2	—	703 670	—	35 000	2	—
245	" 352 000 " " 354 000	17 600	2	—	706 000	—	35 200	2	—
246	" 354 000 " " 356 000	17 700	2	1	710 330	355 660	53 100	2	1
247	" 356 000 " " 358 000	17 800	—	1	—	357 190	17 800	—	1
249	" 360 000 " " 362 000	18 000	1	—	361 270	—	18 000	1	—
250	" 362 000 " " 364 000	18 100	1	—	362 020	—	18 100	1	—
251	" 364 000 " " 366 000	18 200	1	—	365 620	—	18 200	1	—
252	" 366 000 " " 368 000	18 300	1	1	367 470	366 920	36 600	1	1
258	" 378 000 " " 380 000	18 900	1	—	378 030	—	18 900	1	—
259	" 380 000 " " 382 000	19 000	1	—	381 740	—	19 000	1	—
261	" 384 000 " " 386 000	19 200	1	—	384 890	—	19 200	1	—
262	" 386 000 " " 388 000	19 300	—	1	—	388 000	19 300	—	—
263	" 388 000 " " 390 000	19 400	—	2	—	778 440	38 800	—	1
265	" 392 000 " " 394 000	19 600	1	1	392 530	393 180	39 200	1	—
267	" 396 000 " " 398 000	19 800	1	—	396 820	—	19 800	1	—
268	" 398 000 " " 400 000	19 900	—	1	—	400 000	19 900	—	1
271	" 404 000 " " 406 000	20 200	2	—	810 000	—	40 400	2	—
272	" 406 000 " " 408 000	20 300	—	1	—	408 000	20 300	—	—
274	" 410 000 " " 412 000	20 500	1	—	410 140	—	20 500	1	—
280	" 422 000 " " 424 000	21 100	—	2	—	846 850	42 200	—	2
281	" 424 000 " " 426 000	21 200	—	3	—	1 275 000	63 600	—	2
282	" 426 000 " " 428 000	21 300	—	1	—	427 500	21 300	—	1
284	" 430 000 " " 432 000	21 500	1	1	431 800	430 350	43 000	1	1
287	" 436 000 " " 438 000	21 800	2	—	875 680	—	43 600	2	—
290	" 442 000 " " 444 000	22 100	—	1	—	443 910	22 100	—	—
291	" 444 000 " " 446 000	22 200	—	1	—	444 200	22 200	—	1

4\*



## Nach Übersicht 4.

Nummern der Klassen	Steuerklassen		Steuer- satz M	In die vorangegebene Steuerklasse				Steuer- soll M	Zahl der abgegebenen Deklarationen von		
	Höhe des Einkommens			eingeschätzte		eingeschätztes Einkommen			physische	nicht- physische	
				physische	nicht- physische	der physischen Personen	der nichtphysischen Personen				
				Personen		M	M		Personen		
1.	2.		3.	4.	5.	6.	7.	8.	9.	10.	
294	über 450 000	bis zu 452 000	M	22 500	—	1	—	451 380	22 500	—	1
295	" 452 000	" 454 000	"	22 600	2	—	906 010	—	45 200	2	—
296	" 454 000	" 456 000	"	22 700	1	—	455 960	—	22 700	1	—
297	" 456 000	" 458 000	"	22 800	1	—	457 110	—	22 800	1	—
300	" 462 000	" 464 000	"	23 100	1	1	462 050	462 270	46 200	1	1
305	" 472 000	" 474 000	"	23 600	—	2	—	946 720	47 200	—	1
306	" 474 000	" 476 000	"	23 700	1	—	475 470	—	23 700	1	—
307	" 476 000	" 478 000	"	23 800	—	1	—	477 800	23 800	—	1
308	" 478 000	" 480 000	"	23 900	—	1	—	480 000	23 900	—	1
309	" 480 000	" 482 000	"	24 000	1	—	481 810	—	24 000	1	—
310	" 482 000	" 484 000	"	24 100	1	—	482 820	—	24 100	1	—
312	" 486 000	" 488 000	"	24 300	1	1	487 280	486 910	48 600	1	1
313	" 488 000	" 490 000	"	24 400	—	1	—	488 050	24 400	—	1
315	" 492 000	" 494 000	"	24 600	2	—	988 000	—	49 200	—	—
316	" 494 000	" 496 000	"	24 700	—	1	—	495 000	24 700	—	—
317	" 496 000	" 498 000	"	24 800	1	—	497 620	—	24 800	1	—
321	" 504 000	" 506 000	"	25 200	1	—	504 580	—	25 200	1	—
325	" 512 000	" 514 000	"	25 600	2	—	1 026 140	—	51 200	2	—
331	" 524 000	" 526 000	"	26 200	—	1	—	525 000	26 200	—	1
332	" 526 000	" 528 000	"	26 300	1	—	526 050	—	26 300	1	—
334	" 530 000	" 532 000	"	26 500	1	—	531 000	—	26 500	1	—
339	" 540 000	" 542 000	"	27 000	1	—	542 000	—	27 000	1	—
340	" 542 000	" 544 000	"	27 100	1	—	542 820	—	27 100	1	—
343	" 548 000	" 550 000	"	27 400	—	1	—	550 000	27 400	—	1
348	" 558 000	" 560 000	"	27 900	1	—	559 010	—	27 900	1	—
350	" 562 000	" 564 000	"	28 100	—	1	—	563 340	28 100	—	—
352	" 566 000	" 568 000	"	28 300	1	—	567 440	—	28 300	1	—
354	" 570 000	" 572 000	"	28 500	1	—	571 550	—	28 500	1	—
362	" 586 000	" 588 000	"	29 300	—	1	—	586 670	29 300	—	1
364	" 590 000	" 592 000	"	29 500	1	—	590 260	—	29 500	1	—
371	" 604 000	" 606 000	"	30 200	1	—	604 140	—	30 200	1	—
382	" 626 000	" 628 000	"	31 300	—	1	—	627 780	31 300	—	1
388	" 638 000	" 640 000	"	31 900	1	—	638 730	—	31 900	1	—
390	" 642 000	" 644 000	"	32 100	1	—	642 560	—	32 100	1	—
398	" 658 000	" 660 000	"	32 900	1	—	658 620	—	32 900	1	—
400	" 662 000	" 664 000	"	33 100	—	1	—	662 830	33 100	—	1
403	" 668 000	" 670 000	"	33 400	1	—	669 110	—	33 400	1	—
405	" 672 000	" 674 000	"	33 600	—	1	—	673 870	33 600	—	1
414	" 690 000	" 692 000	"	34 500	—	1	—	691 670	34 500	—	—
418	" 698 000	" 700 000	"	34 900	1	1	699 740	700 000	69 800	—	1
423	" 708 000	" 710 000	"	35 400	1	—	709 000	—	35 400	—	—
432	" 726 000	" 728 000	"	36 400	1	—	727 500	—	36 300	1	—
440	" 742 000	" 744 000	"	37 100	—	1	—	743 360	37 100	—	1
448	" 758 000	" 760 000	"	37 900	1	—	758 920	—	37 900	1	—
449	" 760 000	" 762 000	"	38 000	1	—	760 780	—	38 000	1	—
463	" 788 000	" 790 000	"	39 400	—	1	—	788 430	39 400	—	1
467	" 796 000	" 798 000	"	39 800	—	1	—	796 670	39 800	—	1
477	" 816 000	" 818 000	"	40 800	1	1	816 260	816 660	81 600	1	1
492	" 846 000	" 848 000	"	42 300	1	—	847 300	—	42 300	1	—
498	" 858 000	" 860 000	"	42 900	—	1	—	858 400	42 900	—	1
508	" 878 000	" 880 000	"	43 900	—	1	—	880 000	43 900	—	1
513	" 888 000	" 890 000	"	44 400	—	1	—	889 550	44 400	—	1
518	" 898 000	" 900 000	"	44 900	—	1	—	900 000	44 900	—	1
520	" 902 000	" 904 000	"	45 100	—	1	—	903 470	45 100	—	1
522	" 906 000	" 908 000	"	45 300	1	—	906 940	—	45 300	1	—
531	" 924 000	" 926 000	"	46 200	—	1	—	924 880	46 200	—	1
539	" 940 000	" 942 000	"	47 000	1	—	940 660	—	47 000	1	—
556	" 974 000	" 976 000	"	48 700	1	—	975 020	—	48 700	1	—
560	" 982 000	" 984 000	"	49 100	1	1	983 400	983 330	98 200	1	1
570	" 1 002 000	" 1004 000	"	50 100	1	—	1 003 150	—	50 100	1	—
579	" 1 020 000	" 1022 000	"	51 000	—	1	—	1 021 830	51 000	—	1
584	" 1 030 000	" 1032 000	"	51 500	—	1	—	1 030 820	51 500	—	—
593	" 1 048 000	" 1050 000	"	52 400	—	1	—	1 050 000	52 400	—	1



Nummern der Klassen	Steuerklassen		Steuer- satz	In die vornangegebene Steuerklasse				Steuer- soll	Zahl der abgegebenen Deklarationen von	
	Höhe des Einkommens			eingeschätzte		eingeschätztes Einkommen			physi- schen	nicht- physi- schen
				physi- sche	nicht- physi- sche	der physi- schen Personen	der nichtphysi- schen Personen			
1.	2.	3.	4.	5.	6.	7.	8.	9.	10.	
602	über 1 066 000	bis zu 1 068 000	8	—	1	—	1 066 670	53 300	—	—
623	- 1 108 000	- 1 110 000	55 400	—	1	—	1 110 000	55 400	—	1
650	- 1 180 000	- 1 182 000	59 000	—	1	—	1 180 670	59 000	—	1
665	- 1 192 000	- 1 194 000	59 600	—	1	—	1 192 340	59 600	—	1
722	- 1 306 000	- 1 308 000	65 300	—	1	—	1 307 270	65 300	—	1
728	- 1 318 000	- 1 320 000	65 900	—	1	—	1 320 000	65 900	—	1
746	- 1 354 000	- 1 356 000	67 700	—	1	—	1 355 000	67 700	—	1
833	- 1 528 000	- 1 530 000	76 400	—	1	—	1 529 170	76 400	—	—
860	- 1 582 000	- 1 584 000	79 100	—	1	—	1 583 540	79 100	—	1
888	- 1 638 000	- 1 640 000	81 900	—	1	—	1 639 830	81 900	—	—
900	- 1 662 000	- 1 664 000	83 100	1	—	1 662 590	—	83 100	1	—
1418	- 2 698 000	- 2 700 000	134 900	—	1	—	2 700 000	134 900	—	—
2244	- 4 350 000	- 4 352 000	217 500	—	1	—	4 351 780	217 500	—	1
3941	- 7 744 000	- 7 746 000	387 200	—	1	—	7 744 080	387 200	—	1

Zusammenfassung.

Klassen	Höhe des Einkommens		In die vornangegebenen Steuerklassen				Steuer- soll	Auf die vornangegebenen Steuerklassen treffen			Zahl der ab- gegebenen Deklarationen von	
			eingeschätzte		eingeschätztes Einkommen			von je 1000 ein- geschätzten Personen	von je 1000 M des ein- geschätzten Ein- kommens	von je 1000 M des Steuerbells	physi- schen	nicht- physi- schen
			physi- sche	nicht- physi- sche	der physi- schen Personen	der nicht- physi- schen Personen						
1.	2.	3.	4.	5.	6.	7.	8.	9.	10.	11.	12.	
0	bis zu	400 M	190 696	2 447	55 242 940	320 190	—	86,290	16,569	—	1 476	115
1a bis 5	über	400 - 1 100	1 187 481	820	855 406 570	541 400	5 086 005	530,200	255,556	72,802	20 557	179
6 - 10	-	1 100 - 2 200	631 888	508	936 182 570	799 900	12 106 650	282,271	279,750	173,416	133 715	210
11 - 25	-	2 200 - 8 300	196 596	797	713 488 980	3 618 980	18 997 420	88,107	214,105	272,190	159 089	450
26 - 44	-	8 300 - 26 000	22 074	621	296 324 980	9 151 000	11 349 356	10,159	91,305	162,540	20 124	396
45 - 72	-	26 000 - 54 000	3 878	253	140 865 370	9 651 440	6 290 980	1,844	44,909	90,112	3 594	167
73 - 118	-	54 000 - 100 000	1 213	161	86 618 930	11 877 220	4 570 420	0,613	29,408	65,467	1 137	119
119 - 143	-	100 000 - 150 000	360	81	43 814 000	10 015 700	2 668 000	0,197	16,072	38,217	325	55
144 - 168	-	150 000 - 200 000	156	33	26 717 610	5 708 370	1 612 000	0,284	9,681	23,090	146	27
169 - 193	-	200 000 - 250 000	72	31	15 970 840	6 907 000	1 138 400	0,046	6,831	16,307	64	26
194 - 218	-	250 000 - 300 000	34	19	9 160 420	5 225 560	716 400	0,024	4,295	10,262	34	14
219 - 243	-	300 000 - 350 000	26	15	8 307 090	4 884 060	657 000	0,018	3,398	9,411	25	12
244 - 268	-	350 000 - 400 000	15	8	5 510 390	3 039 390	426 100	0,010	2,353	6,103	15	5
269 - 318	-	400 000 - 500 000	13	10	8 221 750	8 563 940	837 000	0,017	5,012	11,989	16	14
319 - 368	-	500 000 - 600 000	11	4	5 960 850	2 225 010	408 500	0,007	2,444	5,851	11	3
369 - 418	-	600 000 - 700 000	6	5	3 912 900	3 356 150	362 800	0,005	2,170	5,197	5	4
419 - 468	-	700 000 - 800 000	4	3	2 956 200	2 328 400	263 900	0,003	1,578	3,780	3	3
469 - 568	-	800 000 - 1 000 000	6	8	5 469 580	7 156 290	630 500	0,006	3,770	9,091	6	8
569 - 3941	-	1 000 000	2	16	2 665 740	31 182 990	1 691 300	0,008	10,106	24,226	2	11
zusammen			2 234 536	5 849	3 222 798 310	126 553 110	69 812 731	1000,000	1000,000	1000,000	340 344	1 818



5. Die Wirtschaftskategorie und die Verteilung des Einkommens nach Steuerklassen

Table with columns: Steuerklasse, Einkommen, Zahl der steuerpflichtigen Personen, Steuer, Zahl der Steuerpflichtigen Personen, Betrag, Steuer. Includes sub-sections 1. Steigend and 2. Sinkend.

1) Höhe Einkommen 2) mit Höhe der Einkommen 3) mit Höhe der Einkommen 4) mit Höhe der Einkommen 5) mit Höhe der Einkommen

6. bei Steuerfällen, Steuerpflichtigen und bei 5. Grades Einkommen

Table with columns: Stufe 0, Stufe 1a, Stufe 1, Stufe 2, Stufe 3. Each column has sub-columns for different income brackets and tax amounts.

1) Höhe Einkommen 2) mit Höhe der Einkommen 3) mit Höhe der Einkommen 4) mit Höhe der Einkommen





Nach Übersicht 1.

Klasse 4 Über 800 bis 900 .M Steuerjahr 7 .M			Klasse 5 Über 900 bis 1 100 .M Steuerjahr 10 .M			Klasse 6 Über 1 100 bis 1 200 .M Steuerjahr 13 .M			Klasse 7 Über 1 200 bis 1 400 .M Steuerjahr 16 .M			Klasse 8 Über 1 400 bis 1 600 .M Steuerjahr 20 .M		
Jahrl. eingebrachte Verlöhne		Jahrl. bei nach Schlüsselung des Steuer- jahrs 7 1/2 % in Klasse 4 eingebrachte Verlöhne	Jahrl. eingebrachte Verlöhne		Jahrl. bei nach Schlüsselung des Steuer- jahrs 5 1/2 % in Klasse 5 eingebrachte Verlöhne	Jahrl. eingebrachte Verlöhne		Jahrl. bei nach Schlüsselung des Steuer- jahrs 3 1/2 % in Klasse 6 eingebrachte Verlöhne	Jahrl. eingebrachte Verlöhne		Jahrl. bei nach Schlüsselung des Steuer- jahrs 1 1/2 % in Klasse 7 eingebrachte Verlöhne	Jahrl. eingebrachte Verlöhne		Jahrl. bei nach Schlüsselung des Steuer- jahrs 1/2 % in Klasse 8 eingebrachte Verlöhne
Stück	Stück	Stück	Stück	Stück	Stück	Stück	Stück	Stück	Stück	Stück	Stück	Stück	Stück	Stück
292 031	114	210 272	263 993	105	238 254	176 353	107	176 189	141 619	75	124 451	133 031	114	125 798
2 942	1	2 953	2 436	2	2 350	1 758	1	1 626	1 260	2	1 135	1 071	4	969
27 053	24	25 854	20 944	20	23 917	20 750	21	20 006	21 714	18	20 090	20 709	25	27 432
1 769	—	4 481	5 409	1	5 759	5 250	—	5 508	4 093	1	4 212	3 822	1	1 437
4 101	4	4 806	5 467	1	5 558	4 992	—	5 092	4 157	1	3 617	3 245	1	1 508
6 172	3	6 139	4 208	2	4 015	2 898	2	2 612	1 700	4	1 600	1 673	2	1 508
3 869	2	4 183	3 760	3	3 771	3 133	2	2 969	2 325	1	2 201	1 811	—	1 447
6 199	2	6 473	5 878	3	5 774	4 405	1	4 215	3 272	—	2 902	2 843	1	2 621
6 046	7	6 370	7 037	5	7 432	5 744	6	5 482	3 835	4	3 078	3 745	4	3 433
24 350	20	27 138	27 100	25	27 202	21 800	24	22 021	23 000	29	21 304	20 906	46	27 600
2 281	1	2 582	4 604	1	4 463	3 210	2	3 105	2 582	2	1 980	1 718	2	1 627
6 082	2	6 215	4 980	—	4 403	3 424	2	3 625	2 209	1	2 048	2 106	2	1 556
4 587	8	4 939	5 428	—	5 491	4 221	2	4 088	2 961	1	2 679	2 491	4	2 278
10 945	16	10 931	26 264	26	29 214	22 216	21	21 385	22 280	17	22 825	24 135	19	23 291
3 188	1	3 080	2 197	2	2 011	1 500	4	1 385	992	—	922	846	—	815
2 915	2	2 929	2 609	4	2 457	2 230	1	2 473	2 011	1	2 201	2 170	2	1 985
42 948	20	44 996	50 893	23	51 329	40 020	22	49 401	43 895	22	42 784	43 506	29	42 660
6 182	1	6 200	5 110	2	4 985	4 077	4	3 903	2 900	—	2 805	2 498	1	2 304
6 616	1	6 580	2 867	—	2 745	1 988	—	1 885	1 473	1	1 365	1 475	—	1 364
11 216	7	11 693	9 854	4	9 933	8 056	3	7 747	5 189	3	5 014	4 696	3	4 600
6 336	2	6 305	7 484	1	7 166	4 850	5	4 442	2 845	1	2 458	2 466	4	2 291
11 262	6	12 076	13 124	4	13 602	11 835	2	12 274	9 238	3	8 382	7 632	9	6 784
40 602	17	42 404	38 467	11	38 400	30 834	14	30 271	21 740	8	20 947	20 027	17	28 683
7 036	2	6 999	5 578	3	5 128	3 602	1	3 367	2 273	7	2 085	2 019	5	1 830
4 737	2	4 597	3 882	3	3 534	1 940	2	1 620	1 192	—	1 148	1 057	4	930
5 104	3	5 062	3 335	3	3 080	2 040	3	1 891	1 331	3	1 210	1 367	2	1 254
6 631	—	6 606	4 927	3	4 578	2 868	2	2 622	1 801	—	1 694	1 710	1	1 580
23 486	7	23 183	17 233	12	16 070	10 463	8	9 520	6 397	10	6 287	6 153	12	5 623
6 780	5	6 440	4 130	3	3 889	2 564	2	2 375	1 588	2	1 424	1 692	3	1 495
18 413	10	19 014	22 440	8	22 113	21 903	10	22 511	17 450	2	16 727	16 187	10	15 311
5 781	2	6 149	6 270	1	5 410	5 189	1	5 555	3 920	—	3 741	3 626	2	3 195
3 728	—	3 610	3 062	1	3 213	2 992	—	3 351	2 451	—	2 273	1 995	2	1 702
4 306	2	4 305	4 829	1	4 284	3 153	2	3 025	2 037	1	1 802	1 732	4	1 500
7 181	4	7 072	6 902	2	6 749	5 217	3	4 969	3 020	1	2 815	3 117	1	2 704
6 680	—	6 611	2 491	—	2 244	1 509	2	1 314	880	2	771	783	1	717
41 080	21	42 551	40 325	14	40 179	34 240	19	34 024	25 434	7	24 105	23 439	19	21 827
25 252	14	26 948	22 325	21	22 021	26 335	20	27 449	26 107	17	25 192	27 794	9	27 296
18 890	23	19 827	22 038	18	22 560	22 277	21	24 941	22 865	13	21 901	21 092	23	20 350
9 870	8	10 555	13 168	6	13 490	13 220	9	15 700	10 967	1	10 623	10 611	6	10 264
6 057	2	6 361	5 427	1	5 464	4 708	2	4 441	3 980	3	2 987	3 806	3	3 841
2 180	4	2 360	3 054	2	3 151	2 560	2	2 069	2 200	2	2 033	2 060	4	1 910
27 638	23	28 227	25 744	16	25 560	19 707	15	19 188	13 336	12	12 622	13 089	15	12 421
22 910	12	23 530	20 265	12	19 597	14 418	9	13 677	10 001	7	9 385	9 257	14	8 026
103 097	25	108 398	111 961	29	112 643	104 828	26	100 758	88 091	24	85 743	87 736	28	84 835
3 044	—	3 240	3 034	—	4 212	4 493	—	4 762	4 372	1	4 256	4 074	—	3 723
26 690	29	26 828	28 040	26	26 309	27 633	29	24 020	25 046	20	24 482	21 222	21	27 165
26 031	29	26 274	21 074	26	20 611	21 520	29	20 431	23 018	21	22 738	25 236	21	20 108

Nach Übersicht 2.

Klasse 9 Über 1 600 bis 1 800 .M Steuerjahr 25 .M			Klasse 10 Über 1 800 bis 2 000 .M Steuerjahr 28 .M			Klasse 11 Über 2 000 bis 2 500 .M Steuerjahr 42 .M			Klasse 12 Über 2 500 bis 3 000 .M Steuerjahr 64 .M			Klasse 13 Über 3 000 bis 3 100 .M Steuerjahr 67 .M		
Jahrl. eingebrachte Verlöhne		Jahrl. bei nach Schlüsselung des Steuer- jahrs 1 1/2 % in Klasse 9 eingebrachte Verlöhne	Jahrl. eingebrachte Verlöhne		Jahrl. bei nach Schlüsselung des Steuer- jahrs 1 1/2 % in Klasse 10 eingebrachte Verlöhne	Jahrl. eingebrachte Verlöhne		Jahrl. bei nach Schlüsselung des Steuer- jahrs 1 1/2 % in Klasse 11 eingebrachte Verlöhne	Jahrl. eingebrachte Verlöhne		Jahrl. bei nach Schlüsselung des Steuer- jahrs 1 1/2 % in Klasse 12 eingebrachte Verlöhne	Jahrl. eingebrachte Verlöhne		Jahrl. bei nach Schlüsselung des Steuer- jahrs 1 1/2 % in Klasse 13 eingebrachte Verlöhne
Stück	Stück	Stück	Stück	Stück	Stück	Stück	Stück	Stück	Stück	Stück	Stück	Stück	Stück	Stück
112 289	112	106 263	68 596	190	64 327	44 198	82	42 587	28 027	74	27 380	24 280	62	22 278
2 907	2	2 909	639	1	590	400	—	371	217	3	200	157	1	151
24 712	24	23 499	15 290	26	14 350	9 854	24	9 215	6 100	16	5 899	5 491	16	5 160
1 041	—	1 261	1 543	—	1 449	815	2	751	511	—	501	423	—	1 78
1 483	2	1 681	1 900	—	1 752	1 267	1	1 240	814	1	783	744	1	680
1 503	4	1 402	1 080	2	1 043	604	2	648	426	2	485	377	1	342
1 503	1	1 578	967	1	990	622	2	607	423	—	431	335	1	300
2 367	4	2 388	1 461	2	1 408	1 050	1	1 013	721	2	700	511	—	399
3 603	6	3 829	1 829	2	1 710	1 201	—	1 178	740	2	701	622	1	508
34 683	41	32 305	21 333	34	20 034	13 908	30	13 232	8 728	25	8 418	7 553	26	7 025
1 872	2	1 279	890	3	862	606	1	590	472	—	472	366	2	317
1 796	1	1 721	1 207	—	1 273	863	1	833	687	3	507	493	3	444
2 012	1	1 886	1 245	5	1 283	805	2	835	625	1	598	484	2	432
29 131	27	27 838	16 468	18	15 428	10 918	17	9 898	6 177	14	6 011	5 545	19	5 149
709	2	777	606	—	560	395	—	382	312	—	307	230	2	202
1 356	1	1 291	1 190	2	1 111	801	—	794	622	1	596	507	—	437
26 205	25	25 213	21 815	28	20 473	13 868	21	13 236	8 866	19	8 544	7 611	19	7 001
2 624	—	2 457	1 602	1	1 547	1 055	—	1 019	711	—	651	572	1	512
1 161	—	1 095	729	1	673	490	1	479	323	—	307	240	—	213
5 643	4	5 459	3 733	2	3 656	2 376	1	2 276	1 510	2	1 442	1 351	0	1 254
1 925	5	1 784	1 258	4	1 131	829	4	810	570	2	542	446	2	388
5 498	4	4 909	3 964	3	3 868	2 664	3	2 565	1 781	3	1 734	1 507	5	1 364
16 851	13	15 704	10 936	11	9 835	6								



Wohlfahrt 1.

Klasse 14 Über 3 100 bis 3 199 .A Steuerjah 79 .A		Klasse 15 Über 3 400 bis 3 700 .A Steuerjah 80 .A		Klasse 16 Über 3 700 bis 4 000 .A Steuerjah 100 .A		Klasse 17 Über 4 000 bis 4 300 .A Steuerjah 190 .A		Klasse 18 Über 4 300 bis 4 600 .A Steuerjah 140 .A		Klasse 19 Über 4 600 bis 5 000 .A Steuerjah 190 .A		Klasse 20 Über 5 000 bis 5 800 .A Steuerjah 180 .A		Klasse 21 Über 5 800 bis 6 300 .A Steuerjah 200 .A		Klasse 22 Über 6 300 bis 6 900 .A Steuerjah 201 .A	
Jahrl ber eingesparten Verlusten		Jahrl ber eingesparten Verlusten		Jahrl ber eingesparten Verlusten		Jahrl ber eingesparten Verlusten		Jahrl ber eingesparten Verlusten		Jahrl ber eingesparten Verlusten		Jahrl ber eingesparten Verlusten		Jahrl ber eingesparten Verlusten		Jahrl ber eingesparten Verlusten	
1939	1940	1939	1940	1939	1940	1939	1940	1939	1940	1939	1940	1939	1940	1939	1940	1939	1940
17 407	56	15 111	40	12 135	49	8 920	42	11 571	64	0 042	40	6 255	45	4 817	50	4 070	44
100	5	102	2	74	1	82	2	55	4	30	4	34	2	21	1	15	—
4 145	15	3 618	12	2 885	12	2 109	11	2 808	12	2 163	13	1 613	10	1 495	15	1 032	10
296	1	214	—	138	—	110	—	154	1	125	1	79	—	53	2	41	—
197	1	473	3	182	1	115	—	—	—	—	—	—	—	—	—	—	—
219	1	260	1	103	4	182	4	197	2	145	4	103	1	80	2	75	—
300	3	204	1	100	—	101	—	171	2	119	—	70	—	87	3	69	—
657	—	344	1	290	1	215	1	292	—	155	1	123	—	109	—	109	—
654	2	407	3	296	—	293	—	273	2	195	—	145	2	126	1	82	—
5 740	20	4 100	20	3 025	18	2 302	18	3 010	20	2 058	21	2 135	15	1 990	22	1 383	10
244	1	193	—	187	1	130	—	150	—	140	1	88	—	68	1	35	—
286	—	213	1	203	2	214	—	292	2	222	1	140	2	114	—	97	2
954	2	319	1	356	—	200	—	270	—	182	2	127	1	165	2	87	2
3 700	2	3 271	8	2 068	10	1 892	7	2 495	11	2 185	11	1 681	9	1 469	12	931	9
191	—	152	2	121	—	87	2	122	2	85	—	76	—	60	1	38	1
260	1	325	—	274	1	210	—	249	3	196	2	130	—	103	1	63	1
5 284	13	4 672	12	3 757	14	2 782	9	3 618	18	2 978	17	2 034	12	1 910	18	1 271	16
675	—	390	—	232	—	178	—	192	—	156	2	88	1	109	—	86	—
190	—	150	—	131	1	95	—	147	—	90	—	68	—	36	—	47	—
798	1	781	—	589	2	414	2	500	1	480	4	289	—	311	1	197	1
652	2	330	—	290	—	164	—	204	1	141	3	122	1	107	2	71	1
602	2	790	1	620	2	384	—	515	3	376	2	279	2	226	1	176	2
2 518	9	2 257	1	1 714	6	1 285	2	1 631	7	1 248	11	864	4	809	4	572	4
355	2	254	—	250	1	191	1	246	1	174	1	105	2	96	—	75	—
181	1	137	—	130	1	85	—	115	—	75	1	62	—	55	1	38	3
249	—	179	—	176	1	113	—	142	1	145	1	84	2	61	2	48	1
105	—	380	1	230	1	174	2	248	1	190	—	143	1	105	—	90	1
1 140	3	990	1	780	4	505	3	760	3	569	5	419	5	315	3	241	5
298	2	250	2	228	2	124	1	207	1	146	3	109	1	76	1	58	3
1 710	4	1 652	6	1 228	5	894	3	1 101	3	920	10	613	4	571	4	381	2
106	4	475	1	314	—	161	—	176	—	107	1	89	1	43	—	29	—
237	—	170	2	50	1	70	1	50	—	44	1	42	—	29	1	21	1
391	2	291	1	166	—	139	—	143	1	100	2	65	2	62	1	48	2
393	1	306	—	250	1	185	4	225	1	148	1	102	—	107	3	90	1
142	—	98	3	78	—	72	2	60	1	45	1	35	—	28	—	21	1
2 846	9	2 321	12	1 655	8	1 414	10	1 750	6	1 368	17	985	9	844	9	586	9
3 201	9	2 901	4	2 065	4	1 609	7	2 188	10	1 656	11	1 285	8	1 026	12	688	9
3 202	13	2 903	9	2 031	11	1 680	11	2 251	17	1 693	11	1 280	9	1 160	12	780	9
1 253	—	1 497	3	905	4	602	1	830	1	608	7	426	3	441	2	354	1
394	1	305	—	390	2	250	1	305	1	245	4	192	—	259	—	180	1
310	—	311	—	232	2	180	—	245	3	179	—	138	—	166	1	82	—
2 584	6	2 280	9	1 774	9	1 245	5	1 742	8	1 335	6	911	7	824	3	707	3
1 548	5	1 391	5	1 109	2	838	0	1 109	2	709	6	483	2	461	3	322	2
12 208	34	11 314	28	9 006	32	6 012	31	8 738	48	6 909	47	4 879	30	4 580	26	3 156	30
280	1	241	2	193	—	139	—	167	—	135	—	93	1	85	2	67	—
4 500	21	3 764	15	2 846	17	2 175	11	2 628	18	1 998	22	1 383	14	1 154	19	857	14
4 780	22	3 797	20	3 030	17	2 314	11	2 825	16	2 073	22	1 476	12	1 287	21	914	14

Wohlfahrt 2.

Klasse 23 Über 6 900 bis 7 300 .A Steuerjah 210 .A		Klasse 24 Über 7 300 bis 7 800 .A Steuerjah 203 .A		Klasse 25 Über 7 800 bis 8 300 .A Steuerjah 250 .A		Klasse 26 Über 8 300 bis 8 800 .A Steuerjah 207 .A		Klasse 27 Über 8 800 bis 9 400 .A Steuerjah 200 .A		Klasse 28 Über 9 400 bis 10 000 .A Steuerjah 280 .A		Klasse 29 Über 10 000 bis 11 000 .A Steuerjah 280 .A		Klasse 30 Über 11 000 bis 12 000 .A Steuerjah 400 .A		Klasse 31 Über 12 000 bis 13 000 .A Steuerjah 400 .A	
Jahrl ber eingesparten Verlusten		Jahrl ber eingesparten Verlusten		Jahrl ber eingesparten Verlusten		Jahrl ber eingesparten Verlusten		Jahrl ber eingesparten Verlusten		Jahrl ber eingesparten Verlusten		Jahrl ber eingesparten Verlusten		Jahrl ber eingesparten Verlusten		Jahrl ber eingesparten Verlusten	
1939	1940	1939	1940	1939	1940	1939	1940	1939	1940	1939	1940	1939	1940	1939	1940	1939	1940
3 531	28	3 019	28	2 909	41	2 264	42	2 262	40	2 174	40	2 441	57	2 047	54	1 682	42
22	—	15	—	11	—	10	—	6	—	12	—	9	—	5	—	8	—
935	7	784	9	707	5	632	6	651	6	569	10	685	18	628	12	477	8
26	2	37	—	24	1	19	—	30	1	18	1	26	1	31	1	17	1
170	—	150	—	117	—	115	—	127	—	151	—	151	—	67	—	34	—
88	—	58	1	52	3	39	2	31	1	36	1	31	1	24	2	22	2
37	1	33	—	30	—	23	—	28	2	19	1	34	1	17	—	15	1
73	1	63	—	60	—	39	—	48	1	35	2	50	1	45	2	28	—
67	1	71	—	65	1	47	1	44	—	43	1	50	—	32	—	30	—
1 206	10	1 074	10	953	13	800	9	905	9	711	13	644	21	689	16	580	11
40	—	37	1	33	3	25	1	38	—	26	—	18	1	15	2	19	2
85	—	50	—	33	3	45	—	40	—	36	1	44	—	39	—	22	1
40	—	60	—	41	—	49	1	33	—	27	—	38	1	38	1	27	—
706	11	733	4	692	8	685	9	664	12	663	9	572	6	494	17	387	10
47	—	31	—	36	—	21	1	16	—	21	1	21	—	16	—	9	—
69	1	56	—	42	—	37	—	36	2	35	1	38	1	57	—	25	2
1 060	12	915	5	815	14	663	12	700	14	702	12	761	9	624	20	482	15
32	—	41	1	45	—	42	—	32	—	30	—	41	1	31	—	18	—
44	—	32	—	40	—	34	—	14	—	21	—	22	—	22	—	19	—
172	2	158	1	158	—	124	2	100	1	129	1	133	2	128	1	67	3
101	—	45	1	48	—	32	1	35	—	38	—	38	1	23	4	39	1



Tab. Übersicht 1.

Klasse 32 über 13 000 bis 14 000 .A Steuersatz 100 .A		Klasse 33 über 14 000 bis 15 000 .A Steuersatz 140 .A		Klasse 34 über 15 000 bis 16 000 .A Steuersatz 180 .A		Klasse 35 über 16 000 bis 17 000 .A Steuersatz 220 .A		Klasse 36 über 17 000 bis 18 000 .A Steuersatz 260 .A		Klasse 37 über 18 000 bis 19 000 .A Steuersatz 300 .A		Klasse 38 über 19 000 bis 20 000 .A Steuersatz 340 .A		Klasse 39 über 20 000 bis 21 000 .A Steuersatz 380 .A		Klasse 40 über 21 000 bis 22 000 .A Steuersatz 420 .A	
Zahl der eingetragenen Verleihen		Zahl der eingetragenen Verleihen		Zahl der eingetragenen Verleihen		Zahl der eingetragenen Verleihen		Zahl der eingetragenen Verleihen		Zahl der eingetragenen Verleihen		Zahl der eingetragenen Verleihen		Zahl der eingetragenen Verleihen		Zahl der eingetragenen Verleihen	
absol.	rel.	absol.	rel.	absol.	rel.	absol.	rel.	absol.	rel.	absol.	rel.	absol.	rel.	absol.	rel.	absol.	rel.
1386	41	1240	34	1042	28	879	21	772	18	658	11	530	22	458	14		
7	1	1	1	3	1	5	—	1	1	5	1	—	—	1	—		
399	13	378	9	298	4	242	0	229	11	185	3	198	7	140	9	130	6
12	—	7	—	7	—	11	—	6	1	4	—	5	—	1	—	1	—
25	—	77	1	25	—	16	—	41	1	35	—	43	1	32	—	17	—
29	1	16	1	12	1	9	—	5	—	6	1	7	—	4	—	4	—
19	1	14	—	7	—	9	2	5	2	5	—	2	1	5	1	4	—
27	1	17	—	13	—	10	1	8	1	14	—	6	—	6	1	3	1
21	—	19	—	27	1	19	—	13	1	19	—	15	1	8	1	6	1
102	17	414	11	360	7	285	9	249	10	220	7	226	9	167	12	148	8
10	—	10	—	5	—	3	—	7	—	5	—	4	1	1	1	5	1
27	1	19	—	16	—	14	—	13	—	15	1	13	1	8	—	4	—
17	1	17	—	10	—	13	—	9	2	9	—	6	1	3	—	7	—
340	6	357	5	291	3	240	7	215	7	175	10	180	6	109	2	101	2
12	—	9	2	8	1	8	—	7	—	8	—	5	—	5	1	11	—
20	1	19	—	17	—	21	—	6	1	10	2	6	—	5	—	2	—
427	9	437	8	387	9	301	7	277	10	220	13	228	9	182	4	162	3
31	—	26	1	13	—	14	—	12	1	12	—	6	—	10	—	9	—
16	—	16	—	9	1	8	—	4	1	12	—	6	1	6	1	5	—
97	2	62	—	36	2	50	1	35	2	28	1	49	—	31	—	22	—
17	—	24	—	19	2	14	1	18	1	7	—	15	—	7	1	8	—
53	—	57	2	49	3	40	1	28	—	38	—	27	1	25	—	14	—
191	2	188	5	168	7	126	3	97	4	89	2	100	1	79	2	55	—
26	1	29	1	14	—	17	1	10	—	7	—	16	—	4	—	5	—
19	—	12	1	10	1	2	2	1	1	1	1	9	—	—	—	7	—
16	5	16	2	14	2	6	1	6	—	5	2	—	—	2	—	7	1
29	1	25	1	20	—	14	—	11	1	11	—	18	—	8	1	7	—
89	7	78	5	58	3	38	4	29	2	24	3	46	—	14	1	28	1
18	2	13	1	21	1	10	—	9	1	11	1	6	2	6	1	8	—
135	7	142	8	104	5	81	3	78	3	68	3	64	1	50	1	47	1
31	1	29	1	14	1	12	1	11	1	11	—	5	—	5	—	5	—
7	—	12	1	6	1	6	—	4	—	3	—	1	—	1	—	1	—
17	—	15	—	11	1	10	1	11	—	11	—	5	1	6	—	0	—
25	—	20	2	12	2	11	2	15	—	10	2	15	—	14	1	6	1
9	—	8	—	11	1	7	—	3	—	5	—	4	1	7	—	1	—
260	9	264	8	150	10	119	8	129	4	100	6	93	5	88	3	67	3
341	6	345	8	266	8	216	7	223	5	165	8	176	6	143	2	123	1
319	11	324	8	235	4	194	6	178	9	145	5	150	6	105	8	110	5
197	1	190	—	84	1	63	2	62	2	53	1	53	1	49	1	41	1
46	1	43	—	39	—	30	—	28	—	22	—	26	—	18	—	16	—
20	—	20	—	16	1	18	—	13	—	19	—	10	—	13	—	5	—
215	7	203	4	143	4	123	4	96	4	96	4	101	2	75	5	64	2
88	4	89	2	56	10	59	3	58	4	35	4	32	6	35	3	21	4
1307	39	1307	29	929	25	799	22	647	24	535	22	560	21	439	19	389	13
31	1	29	1	14	1	11	—	11	—	7	1	12	—	1	—	3	—
269	13	229	13	199	10	159	9	114	12	116	8	125	5	96	3	75	1
201	14	229	14	213	11	161	9	125	12	128	9	137	3	97	3	78	1

Tab. Übersicht 2.

Klasse 41 über 22 000 bis 23 000 .A Steuersatz 470 .A		Klasse 42 über 23 000 bis 24 000 .A Steuersatz 520 .A		Klasse 43 über 24 000 bis 25 000 .A Steuersatz 570 .A		Klasse 44 über 25 000 bis 26 000 .A Steuersatz 620 .A		Klasse 45 über 26 000 bis 27 000 .A Steuersatz 670 .A		Klasse 46 über 27 000 bis 28 000 .A Steuersatz 720 .A		Klasse 47 über 28 000 bis 29 000 .A Steuersatz 770 .A		Klasse 48 über 29 000 bis 30 000 .A Steuersatz 820 .A	
Zahl der eingetragenen Verleihen		Zahl der eingetragenen Verleihen		Zahl der eingetragenen Verleihen		Zahl der eingetragenen Verleihen		Zahl der eingetragenen Verleihen		Zahl der eingetragenen Verleihen		Zahl der eingetragenen Verleihen		Zahl der eingetragenen Verleihen	
absol.	rel.	absol.	rel.	absol.	rel.	absol.	rel.	absol.	rel.	absol.	rel.	absol.	rel.	absol.	rel.
435	15	367	17	301	27	228	9	225	15	203	19	188	19	207	16
1	—	1	—	—	—	—	—	1	—	—	—	—	—	2	—
149	3	142	7	121	7	88	1	81	3	70	1	78	4	61	5
6	1	1	—	1	—	1	—	1	—	—	—	1	—	1	—
24	—	24	—	24	—	14	—	16	—	11	—	14	—	7	—
1	—	4	—	1	—	2	—	3	—	2	—	2	—	1	—
9	—	19	—	3	—	1	—	1	—	6	1	3	1	1	—
9	2	5	—	10	1	5	—	5	—	5	—	5	—	4	—
11	—	1	1	2	—	5	1	6	—	6	2	4	—	5	—
168	5	180	8	139	10	97	2	92	3	87	4	87	6	76	5
—	—	5	—	2	—	3	—	3	—	1	—	—	—	4	—
9	—	10	1	8	—	1	—	4	1	3	1	3	1	10	—
8	—	6	—	3	—	2	—	7	—	1	—	3	—	2	—
108	8	100	1	106	2	101	1	79	2	72	3	64	5	72	—
4	—	2	—	3	1	5	—	5	1	3	—	3	—	2	1
4	—	4	1	6	—	5	—	3	—	3	—	3	—	1	2
133	8	125	3	128	5	109	1	96	4	81	4	76	6	88	3
11	—	6	1	16	2	4	1	6	1	4	—	4	1	3	—
6	—	1	—	6	1	3	—	1	—	2	—	1	—	1	—
19	—	16	1	22	1	25	1	31	1	23	—	19	—	14	—
2	—	5	—	6	2	6	—	1	—	4	1	3	—	2	1
15	—	21	—	21	1	16	1	14	2	15	—	7	—	14	—
52	—	49	2	71	6	54	2	33	4	47	1	29	1	43	1
6	—	3	1	6	—	6	1	2	—	2	—	2	1	5	—
2	—	5	—	2	—	4	—	2	—	1	—	2	—	2	—
6	—	2	—	6	—	5	1	3	—	4	—	3	1	—	—
13	1	2	—	5	—	3	1	8	—	6	—	5	1	4	—
27	1	12	1	19	—	16	3	15	—	14	—	12	3	21	—
1	—	4	1	5	—	2	1	3	—	8	—	—	1	4	1
20	1	26	1	39	4	29	—	23	—	22	—	26	2	32	2
7	1	4	—	6	—	5	—	1	—	1	—	1	—	7	—
4	—	—	—	1	—	1	—	3	—	1</					



## Noch Übersicht 5.

Klassen 0 bis 48 bis 30 000 .M Steuerjah bis 1 190 .M					Klassen 49 bis 3941 über 30 000 bis 7 746 000 .M Steuerjah 1 235 bis 387 200 .M				
Zahl der eingeschätzten Personen		Eingeschätztes Einkommen		Steuerfoll	Zahl der eingeschätzten Personen		Eingeschätztes Einkommen		Steuerfoll
physisch	nicht- physisch	überhaupt	der physischen Personen		physisch	nicht- physisch	überhaupt	der physischen Personen	
181	182	183.	184.	185.	186.	187.	188.	189.	190.
2 229 784	5 253	2 902 177 200	2 886 055 970	48 783 316	4 752	596	447 174 220	336 742 340	21 029 415
25 523	115	25 793 280	25 548 680	322 647	6	2	553 690	417 500	25 590
382 455	1 154	599 364 470	595 486 360	11 491 751	1 176	137	107 678 330	76 476 790	5 047 465
50 823	81	59 858 140	59 630 150	830 691	44	12	4 422 710	2 957 420	208 925
59 102	78	91 490 860	91 293 350	1 800 589	216	18	15 267 290	13 190 560	701 780
51 301	143	52 591 000	52 225 550	749 568	16	12	2 152 180	1 004 670	100 925
38 163	163	44 635 220	44 317 700	671 283	41	10	4 215 810	2 941 360	198 140
58 722	175	69 795 010	69 489 090	1 064 072	39	15	3 647 080	2 047 600	168 795
72 392	122	83 054 010	82 710 120	1 214 308	68	10	5 364 190	4 857 210	247 435
628 556	1 872	875 232 990	869 777 500	15 513 629	1 346	186	123 611 280	87 745 130	5 788 350
35 417	141	42 634 400	42 312 570	644 208	31	11	2 337 680	1 605 120	105 505
54 371	139	62 025 980	61 716 290	982 309	78	12	5 637 760	4 733 220	257 635
48 215	150	58 911 170	58 669 860	913 241	63	14	5 702 070	4 546 590	267 675
365 084	917	582 879 190	579 805 760	11 108 774	1 439	130	141 920 420	110 609 030	6 712 025
23 926	64	29 164 180	28 950 300	467 578	25	7	2 012 890	1 640 390	92 150
53 663	88	61 340 500	61 044 200	917 634	69	18	6 051 160	4 191 270	280 130
580 676	1 499	836 955 420	832 498 980	15 033 744	1 705	192	163 661 980	127 325 620	7 715 120
59 596	54	68 081 750	67 869 330	999 107	89	11	6 499 300	5 632 400	299 195
33 659	31	36 708 410	36 615 470	538 059	32	6	3 421 440	2 938 000	161 455
106 601	194	144 954 560	144 464 560	2 476 680	297	25	22 501 930	18 553 220	1 041 830
60 648	134	66 638 270	66 201 890	952 268	82	16	7 430 700	6 019 320	347 275
127 935	178	153 210 730	152 668 480	2 358 335	260	39	27 488 420	18 534 060	1 303 140
388 439	591	469 593 720	467 819 730	7 324 449	760	97	67 341 790	51 677 000	3 152 895
62 441	184	64 734 120	64 371 970	915 872	57	13	6 478 290	4 534 320	308 120
35 351	85	34 982 860	34 749 700	462 842	23	8	2 412 990	1 910 730	112 700
52 890	126	49 181 670	48 758 820	637 782	79	6	6 898 910	5 980 040	323 905
63 039	113	64 544 430	64 257 210	946 021	64	9	5 394 800	4 008 320	250 915
213 721	508	213 443 080	212 137 700	2 962 517	223	36	21 184 990	16 433 410	995 640
51 220	122	54 967 020	54 436 910	790 981	42	6	3 059 850	2 664 920	140 305
225 458	382	302 609 000	301 072 980	5 084 573	510	51	50 118 810	36 932 420	2 371 085
59 853	124	69 119 270	68 645 290	1 004 034	82	11	6 255 840	4 925 110	289 550
30 661	45	33 839 050	33 641 130	452 922	19	7	4 588 150	1 124 650	223 085
44 939	99	48 037 580	47 730 240	681 131	37	9	6 102 450	4 590 670	295 415
68 999	123	73 799 320	73 353 550	1 029 974	106	14	9 879 340	7 596 150	466 290
27 776	57	27 539 070	27 228 380	362 318	23	5	2 213 730	1 777 020	104 315
418 392	783	506 951 990	503 822 060	7 948 977	718	85	71 374 180	53 561 180	3 377 410
298 777	803	492 636 010	489 946 364	9 658 677	1 341	108	131 911 940	103 297 446	6 240 610
272 524	995	448 015 470	444 562 860	8 860 471	922	107	87 988 330	60 328 810	4 136 760
134 944	213	199 650 680	198 786 560	3 627 617	409	33	39 274 820	30 882 660	1 858 450
58 773	92	88 428 520	88 287 270	1 619 769	205	16	17 034 550	13 725 470	797 250
29 784	56	45 589 100	45 442 810	861 032	75	20	10 880 530	5 173 430	522 075
268 421	445	359 914 240	358 131 746	6 433 407	591	100	51 731 090	39 247 094	2 413 880
208 291	435	250 436 990	247 929 210	4 019 051	258	96	21 464 300	15 235 900	977 325
1 271 514	3 039	1 884 671 010	1 873 086 820	35 080 024	3 801	480	360 285 560	267 890 810	16 946 350
46 261	32	58 333 880	58 150 700	895 820	69	11	9 449 390	6 312 700	454 355
912 009	2 182	959 172 310	954 818 450	12 807 472	882	105	77 439 270	62 538 830	3 628 710
958 270	2 214	1 017 506 190	1 012 969 150	13 703 292	951	116	86 888 660	68 851 530	4 083 065



6. Die mit Einkommen bis 400 M eingeschätzten Personen in den einzelnen Gemeinden mit über 10000 Einwohnern und in den übrigen Städten und Landgemeinden mit Unterscheidung der Einkommensbeträge.

Gemeinden	Personen mit steuerfreiem Einkommen bis 400 M und zwar mit										Personen mit steuerpflichtigem Einkommen bis 400 M (§ 6, 8) und zwar mit									
	bis 50 M		über 50 bis 100 M		über 100 bis 200 M		über 200 bis 300 M		über 300 bis 400 M		bis 50 M		über 50 bis 100 M		über 100 bis 200 M		über 200 bis 300 M		über 300 bis 400 M	
	phy- sich	nicht- phy- sich	phy- sich	nicht- phy- sich	phy- sich	nicht- phy- sich	phy- sich	nicht- phy- sich	phy- sich	nicht- phy- sich	phy- sich	nicht- phy- sich	phy- sich	nicht- phy- sich	phy- sich	nicht- phy- sich	phy- sich	nicht- phy- sich	phy- sich	nicht- phy- sich
1.	2.	3.	4.	5.	6.	7.	8.	9.	10.	11.	12.	13.	14.	15.	16.	17.	18.	19.	20.	21.
Leipzig mit 5 selbst. Gutsbezirken <sup>1)</sup>	91	70	360	46	2 568	101	6 298	65	9 762	44	40	4	45	2	90	2	106	3	63	2
Dresden mit Gutsbezirk Albertstadt	127	138	389	75	1 640	104	3 652	73	6 839	59	101	1	84	3	143	1	115	1	91	—
Chemnitz	58	26	306	4	1 747	17	2 992	9	4 015	7	13	2	17	—	53	2	25	2	19	—
Blauen	7	4	46	12	264	14	1 056	9	1 135	7	17	—	23	—	19	—	13	1	3	—
Zwickau mit Lehngut Marienhal	15	1	35	—	333	2	751	4	872	5	7	—	9	—	22	—	9	—	6	—
Bittau	6	2	19	1	261	1	306	1	731	3	1	—	4	—	3	—	4	—	5	—
Freiberg	3	6	19	4	163	—	850	—	1 113	3	2	—	8	—	7	—	7	—	7	—
Meißen	5	1	12	1	165	—	221	1	540	—	3	—	3	—	12	—	2	—	7	—
Bautzen	13	4	43	—	350	1	396	3	603	1	3	—	6	—	5	—	7	—	3	—
Reichenbach	6	—	10	4	134	4	242	2	316	2	4	—	6	—	9	—	5	—	3	—
Crimmitschau	6	—	37	1	280	—	370	—	383	—	7	—	4	—	5	—	4	—	1	—
Meerane	2	2	22	2	317	1	418	—	508	4	19	—	10	—	6	—	6	—	6	—
Glauchau	8	1	17	—	304	1	579	1	642	—	4	—	16	—	15	—	3	—	2	—
Werdau	—	1	3	—	145	1	227	—	65	—	—	—	5	—	4	—	8	—	—	—
Döbeln	6	2	33	—	292	—	510	1	519	1	5	—	8	—	3	—	1	—	4	—
Pirna	3	—	12	—	101	—	168	1	312	—	2	—	6	—	3	—	2	—	3	—
Rue mit Rittergut Klosterlein	1	—	24	—	237	—	240	3	125	—	—	—	2	—	1	—	—	—	—	—
Annaberg	1	3	2	—	45	—	216	—	362	1	—	—	1	—	3	—	—	—	3	—
Burzen	1	—	18	—	218	—	208	—	336	—	1	—	4	—	10	—	—	—	3	—
Mittweida	5	—	33	—	228	1	284	—	178	—	1	—	6	—	2	—	2	—	2	—
Limbach	1	2	10	2	49	2	221	1	100	—	—	—	—	—	—	—	—	—	—	—
Hohenstein-Ernstthal	2	1	5	—	114	—	358	—	504	—	—	—	2	—	2	—	1	—	—	—
Falkenstein	5	—	6	—	9	—	59	—	181	—	—	—	—	—	1	—	1	—	2	—
Auerbach	3	1	1	—	18	—	81	—	138	—	1	—	—	—	—	—	—	—	—	—
Riesa	—	—	14	—	112	—	216	—	155	2	—	—	1	—	2	—	—	—	—	—
Delsnitz i. B.	8	1	11	—	65	—	226	—	430	—	11	—	2	—	—	—	1	—	1	—
Frankenberg	3	1	55	—	379	1	557	—	674	1	—	—	1	—	2	—	—	—	1	—
Radeberg	2	—	2	—	73	—	131	1	210	—	—	—	—	—	—	—	1	—	2	—
Waldheim	—	1	18	—	252	—	412	—	394	1	2	—	—	—	3	—	—	—	3	—
Großenhain	1	—	5	1	23	—	126	1	230	—	1	—	—	—	7	—	3	—	1	—
Ramenz	1	—	7	—	117	—	169	—	185	1	—	—	5	—	—	—	—	—	—	—
Grimma	9	—	14	—	191	2	157	—	224	—	1	—	3	—	5	—	9	—	1	—
Sebnitz	2	1	4	—	125	—	85	—	118	—	7	1	—	—	—	—	—	—	1	—
Löbau	4	—	4	—	85	—	114	—	133	—	7	—	5	—	4	—	1	—	1	2
Dschay	1	—	12	—	89	1	146	—	140	—	4	—	—	—	3	1	1	—	1	—
zus. 35 Städte m. über 10 000 Einwo.	406	269	1 608	153	11 493	254	23 042	176	33 172	142	264	8	286	5	444	6	337	7	245	4
dazu 108 Städte m. unter 10 000 Einwo.	82	16	658	12	5 678	22	8 294	15	8 893	26	143	2	112	—	142	1	57	—	42	—
zus. Städte	488	285	2 266	165	17 171	276	31 336	191	42 065	168	407	10	398	5	586	7	394	7	287	4
Delsnitz i. Erzgeb.	2	1	37	—	121	—	345	—	224	—	—	—	—	—	—	—	1	—	—	—
Schönfeld	1	3	4	—	65	—	273	—	359	—	16	—	—	—	—	—	3	—	3	—
Niederplanitz	—	1	18	—	161	—	164	—	181	—	—	—	—	—	—	—	3	—	—	—
Leutzsch	3	—	1	—	22	—	212	—	140	—	1	—	1	—	1	—	2	—	1	—
Oberplanitz	1	1	11	—	106	1	153	—	341	—	—	—	—	—	—	—	—	—	—	—
Neugersdorf	1	—	13	—	152	—	216	—	277	—	—	—	1	—	1	—	—	—	2	—
Radebeul	5	1	8	—	56	—	201	—	139	—	11	—	6	—	8	—	5	—	8	—
Deuben	—	1	9	—	188	—	190	—	145	2	12	1	7	—	4	—	—	—	—	—
zus. 8 Landgem. m. über 10 000 Einwo.	13	8	101	—	871	1	1 754	—	1 806	2	40	1	15	—	14	—	14	—	14	—
dazu 2998 Landgem. m. unt. 10 000 Einwo.	598	568	3 041	280	20 987	240	32 375	174	35 824	89	384	3	395	4	407	6	225	2	140	2
zusammen Landgemeinden	611	576	3 142	280	21 858	241	34 129	174	37 630	91	424	4	410	4	421	6	239	2	154	2
<b>Königreich</b>	<b>1 099</b>	<b>861</b>	<b>5 408</b>	<b>445</b>	<b>39 029</b>	<b>517</b>	<b>65 465</b>	<b>365</b>	<b>79 695</b>	<b>259</b>	<b>831</b>	<b>14</b>	<b>808</b>	<b>9</b>	<b>1 007</b>	<b>13</b>	<b>633</b>	<b>9</b>	<b>441</b>	<b>6</b>

1) Siehe Anmerkung 1) auf Seite 20.



7. Die eingeschätzten Personen nach den Einkommensquellen in den einzelnen Gemeinden mit über 10000 Einwohnern und in den übrigen Städten und Landgemeinden.

Gemeinden	Zahl der eingeschätzten Personen	Zahl der Personen, deren Einkommen sammtlich aus														
		Grundbesitz	Renten	Gehalt und Lohn	Handel und Gewerbe	Grundbesitz und		Renten und		Gehalt und Lohn und Handel und Gewerbe	Grundbesitz, Renten und Gehalt und Lohn	Grundbesitz, Renten und Handel und Gewerbe	Grundbesitz, Gehalt und Lohn u. Handel u. Gewerbe	Renten, Gehalt u. Lohn u. Handel u. Gewerbe	allen 4 Arten von Einkommen	
						Renten	Gehalt und Lohn	Gehalt und Lohn	Handel und Gewerbe							
1.	2.	3.	4.	5.	6.	7.	8.	9.	10.	11.	12.	13.	14.	15.	16.	17.
<b>Königreich . . . . .</b>	<b>2 240 385</b>	<b>26 733</b>	<b>81 117</b>	<b>1 452 547</b>	<b>154 191</b>	<b>39 434</b>	<b>61 294</b>	<b>76 496</b>	<b>143 192</b>	<b>41 046</b>	<b>30 861</b>	<b>30 889</b>	<b>55 873</b>	<b>24 847</b>	<b>9 186</b>	<b>12 679</b>
Leipzig <sup>1)</sup> . . . . .	301 029	1 945	7 766	214 720	31 736	2 446	2 191	2 833	18 157	7 460	4 698	1 912	2 974	271	1 452	468
Dresden <sup>2)</sup> . . . . .	274 548	2 128	10 558	187 727	28 308	3 246	1 898	2 432	17 444	6 393	7 148	2 179	2 661	301	1 704	421
Chemnitz . . . . .	135 599	620	3 487	98 798	11 503	1 045	1 264	1 896	7 838	2 398	3 089	857	1 778	270	545	211
Plauen . . . . .	59 086	257	871	42 151	6 396	544	642	1 434	2 369	1 205	1 158	368	1 219	142	200	130
Zwickau <sup>3)</sup> . . . . .	29 935	172	1 357	19 432	2 623	407	510	706	2 286	666	483	344	586	71	191	101
Zittau . . . . .	17 463	100	793	11 356	1 458	319	392	527	1 108	402	143	226	453	56	72	58
Freiberg . . . . .	15 480	69	552	9 551	1 104	202	292	462	1 456	626	234	248	446	51	132	55
Weissen . . . . .	16 209	82	642	11 189	1 242	213	222	338	949	287	241	187	381	70	98	68
Bautzen . . . . .	14 714	96	733	9 227	1 096	191	185	314	1 148	434	372	188	408	85	162	75
Reichenbach . . . . .	13 743	87	379	9 375	902	187	405	476	822	239	113	212	374	78	43	51
Crimmitschau . . . . .	14 422	98	586	10 194	761	243	395	570	691	184	59	156	380	46	25	34
Meerane . . . . .	12 475	108	401	7 941	977	155	461	588	543	428	95	159	451	72	35	61
Glauchau . . . . .	12 193	81	429	7 646	1 118	171	281	593	601	452	129	132	448	37	41	34
Werdau . . . . .	10 738	63	331	7 867	551	133	256	403	541	125	66	97	229	40	18	18
Döbeln . . . . .	8 794	60	409	5 959	548	90	142	274	426	182	257	75	230	39	70	33
Birna . . . . .	8 115	64	203	5 427	712	93	70	188	535	206	239	65	190	41	58	24
Aue <sup>4)</sup> . . . . .	8 141	20	142	5 574	430	46	131	188	603	145	402	81	151	81	105	42
Annaberg . . . . .	8 870	69	180	5 913	946	114	149	368	517	191	59	71	236	24	21	12
Wurzen . . . . .	8 313	37	446	5 397	461	112	172	259	657	148	57	136	300	45	43	43
Rittweida . . . . .	8 195	45	331	5 407	473	86	159	285	461	191	212	83	263	81	64	54
Limbach . . . . .	8 399	29	147	6 162	827	77	73	284	284	144	54	47	220	23	15	13
Hohenstein-Ernstthal . . . . .	7 170	18	169	4 527	750	60	147	397	335	246	69	59	296	58	15	24
Falkenstein . . . . .	8 033	19	62	6 038	634	46	181	334	363	101	38	35	143	19	11	9
Auerbach . . . . .	7 698	20	99	5 317	873	57	106	441	348	150	38	38	177	15	8	11
Niesha . . . . .	5 635	21	246	3 395	432	59	94	194	501	113	219	64	164	30	80	23
Delsnitz i. B. . . . .	6 271	36	129	4 342	496	64	158	243	278	140	69	80	186	25	10	15
Frankenbergr . . . . .	7 318	28	228	5 257	418	67	148	248	447	104	41	86	174	38	16	18
Nadeberg . . . . .	5 853	24	97	4 293	329	52	67	157	319	80	169	50	106	41	47	22
Waldheim . . . . .	5 329	25	185	3 469	271	46	153	169	495	96	81	87	134	43	39	36
Großenhain . . . . .	5 173	30	190	3 225	286	93	115	202	386	121	55	92	280	21	30	47
Ramenz . . . . .	4 584	23	234	2 859	244	102	124	165	299	73	38	73	222	70	14	44
Grimma . . . . .	4 796	44	345	2 760	240	101	143	210	430	83	61	114	150	46	30	39
Sebnitz . . . . .	5 732	17	155	4 106	389	68	96	168	225	103	68	81	199	19	21	17
Löbau . . . . .	5 152	37	217	3 319	398	64	77	154	369	142	99	41	161	15	42	17
Dschaf . . . . .	4 549	20	172	2 683	398	68	75	194	350	118	75	75	193	44	48	36
zusammen . . . . .	1 069 754	6 592	33 271	742 603	100 330	11 067	11 974	18 694	64 581	24 176	20 428	8 798	16 963	2 408	5 505	2 364
übrige Städte . . . . .	209 080	1 505	7 811	127 865	14 235	3 220	6 531	12 175	13 605	4 108	2 038	3 094	8 661	2 062	833	1 337
zusf. Städte . . . . .	1 278 834	8 097	41 082	870 468	114 565	14 287	18 505	30 869	78 186	28 284	22 466	11 892	25 624	4 470	6 338	3 701
Delsnitz i. E. . . . .	6 104	19	242	4 392	191	76	200	181	455	38	50	79	115	38	15	13
Schönefeld . . . . .	7 822	52	117	5 930	403	36	54	55	700	97	153	66	72	11	63	13
Niederplanitz . . . . .	5 104	6	342	3 625	202	88	199	89	358	40	23	50	61	11	6	4
Leutzsch . . . . .	5 565	27	97	4 501	326	49	58	68	233	40	42	48	60	5	6	5
Oberplanitz . . . . .	4 725	5	283	3 308	189	131	195	135	277	36	15	53	67	18	6	7
Reigersdorf . . . . .	6 252	25	132	4 553	311	77	358	216	174	53	53	98	132	46	13	11
Nadebeul . . . . .	5 607	74	298	3 493	342	223	139	118	409	71	64	157	154	22	16	27
Deuben . . . . .	5 194	42	120	3 889	295	35	72	119	325	34	89	55	80	10	18	11
zusammen . . . . .	46 373	250	1 631	33 691	2 259	715	1 275	981	2 931	409	489	606	741	161	143	91
übrige Landgemeinden . . . . .	915 178	18 386	38 404	548 388	37 367	24 432	41 514	44 646	62 075	12 353	7 906	18 391	29 508	20 216	2 705	8 887
zusf. Landgemeinden . . . . .	961 551	18 636	40 035	582 079	39 626	25 147	42 789	45 627	65 006	12 762	8 395	18 997	30 249	20 377	2 848	8 978

1) mit den 5 selbständigen Gutsbezirken Rittergut Döitz, Bornwerk Neudorf, Kaserne Rödern, Rittergut Rödern und Rittergut Stötteritz unteren Teils.  
 2) mit Gutsbezirk Albersdorf.  
 3) mit Lehngut Marienthal.  
 4) mit Rittergut Albersfeld.

2) mit



8. Die Steuerermäßigungen nach § 12, 3 im Königreich.

Steuerklassen			Zahl der eingeschätzten physischen Personen							Betrag der Abzüge, welche Steuerermäßigung		Steuer- ausfall infolge der Ermä- gungen nach § 12, 3	
Num- mern der Klas- sen	Höhe des Einkommens	Steuer- satz	überhaupt	mit Abzügen nach § 12, 3							nicht herbei- führten		herbei- führten
				im ganzen	nicht herbei- führten	welche Steuerermäßigung							
						herbeiführten um							
				1 Klasse*)	2 Klassen	3 Klassen	4 Klassen						
1.	2.	3.	4.	5.	6.	7.	8.	9.	10.	11.	12.	13.	
0	bis zu 400 M.	steuerfrei	190 696	5 153	5 153	—	—	—	—	381 700	—	—	
1a	über 400 " " 500 "	1	216 404	5 903	2 530	3 373	—	—	—	126 550	305 300	3 373	
1	" 500 " " 600 "	2	235 089	6 798	2 470	3 979	349	—	—	124 000	395 050	4 677	
2	" 600 " " 700 "	3	179 166	8 871	2 928	5 239	685	19	—	143 100	574 550	6 666	
3	" 700 " " 800 "	4	150 256	16 494	5 411	9 452	1 572	57	2	270 950	1 147 600	12 775	
4	" 800 " " 950 "	7	202 631	38 676	17 579	17 970	2 996	129	2	1 086 300	2 418 650	66 551	
5	" 950 " " 1 100 "	10	203 935	49 047	20 195	27 410	1 411	31	—	1 288 800	3 241 000	90 913	
6	" 1 100 " " 1 250 "	13	176 353	49 177	21 056	26 792	1 324	5	—	1 291 150	3 276 850	88 365	
7	" 1 250 " " 1 400 "	16	141 619	46 267	17 988	26 900	1 375	4	—	1 138 350	3 147 700	88 986	
8	" 1 400 " " 1 600 "	20	133 031	46 248	22 555	22 633	1 056	4	—	1 476 200	2 818 750	97 964	
9	" 1 600 " " 1 900 "	26	112 289	41 868	23 764	17 977	126	1	—	1 592 650	2 230 900	109 135	
10	" 1 900 " " 2 200 "	36	68 596	24 505	14 022	10 482	1	—	—	926 700	1 265 800	104 836	
11	" 2 200 " " 2 500 "	46	44 198	14 502	8 792	5 709	1	—	—	582 750	689 700	57 110	
12	" 2 500 " " 2 800 "	56	28 327	9 259	5 612	3 644	3	—	—	369 500	443 600	36 500	
13	" 2 800 " " 3 100 "	67	24 286	7 441	4 832	2 609	—	—	—	326 150	317 000	28 699	
zusammen			2 106 876	370 209	174 887	184 169	10 899	250	4	11 124 850	22 272 450	796 550	

\*) Die den Zahlen der Klassen 8 bis 13 und der Summe in rautischem Druck beigefügten Ziffern geben die Zahl derjenigen Personen an, die durch den gesetzlichen Abzug von 50 M. für jedes Kind im Alter von 6 bis 14 Jahren noch keine Steuerermäßigung erlangt hatten, jedoch wegen Vorhandenseins von 3 oder mehr Kindern dieses Alters eine Ermäßigung um 1 Klasse genießen.

9. Die Steuerermäßigungen nach § 13 im Königreich.

Steuerklassen			Zahl der eingeschätzten physischen Personen				Von den Eingeschätzten mit Steuerermäßigung nach § 13									Steuer- ausfall infolge der Ermä- gungen nach § 13	
Num- mern der Klas- sen	Höhe des Einkommens	Steuer- satz	überhaupt	mit Steuerermäßigung nach § 13				genießen gleichzeitig Steuerermäßigung nach § 12, 3 um									
				im ganzen	um			um 1 Klasse			um 2 Klassen			um 3 Klassen			
					1 Klasse	2 Klassen	3 Klassen	1 Klasse	2 Klassen	3 Klassen	1 Klasse	2 Klassen	3 Klassen	1 Klasse	2 Klassen		3 Klassen
1.	2.	3.	4.	5.	6.	7.	8.	9.	10.	11.	12.	13.	14.	15.	16.	17.	18.
1a	über 400 bis zu 500 M.	1	216 404	901	901	—	—	—	—	—	—	—	—	—	—	—	901
1	" 500 " " 600 "	2	235 089	1 057	672	385	—	187	—	—	—	—	—	—	—	—	1 442
2	" 600 " " 700 "	3	179 166	962	594	245	123	112	40	—	72	—	—	—	—	—	1 453
3	" 700 " " 800 "	4	150 256	963	634	222	107	147	57	5	40	16	—	35	—	—	1 399
4	" 800 " " 950 "	7	202 631	1 595	1 233	255	107	249	69	12	51	24	1	22	11	—	4 376
5	" 950 " " 1 100 "	10	203 935	1 608	1 268	253	87	443	71	4	68	13	1	20	11	1	5 501
6	" 1 100 " " 1 250 "	13	176 353	1 325	1 057	207	61	430	69	—	77	10	—	20	1	—	4 898
7	" 1 250 " " 1 400 "	16	141 619	1 079	837	198	44	352	83	—	76	11	—	12	1	1	4 089
8	" 1 400 " " 1 600 "	20	133 031	1 036	778	196	62	262	69	1	75	13	—	17	6	—	4 661
9	" 1 600 " " 1 900 "	26	112 289	799	640	123	36	209	6	—	31	3	—	11	2	—	4 956
10	" 1 900 " " 2 200 "	36	68 596	501	420	71	10	119	—	—	20	—	—	2	—	—	4 926
11	" 2 200 " " 2 500 "	46	44 198	314	265	42	7	44	1	—	9	—	—	—	—	—	3 632
12	" 2 500 " " 2 800 "	56	28 327	205	170	27	8	26	—	—	8	—	—	4	—	—	2 464
13	" 2 800 " " 3 100 "	67	24 286	159	122	28	9	22	—	—	4	—	—	3	—	—	2 180
14	" 3 100 " " 3 400 "	78	17 497	177	149	25	3	—	—	—	—	—	—	—	—	—	2 285
15	" 3 400 " " 3 700 "	90	15 111	102	89	11	2	—	—	—	—	—	—	—	—	—	1 389
16	" 3 700 " " 4 000 "	105	12 135	83	68	11	4	—	—	—	—	—	—	—	—	—	1 469
17	" 4 000 " " 4 300 "	120	8 826	41	28	12	1	—	—	—	—	—	—	—	—	—	822
18	" 4 300 " " 4 800 "	140	11 571	50	47	1	2	—	—	—	—	—	—	—	—	—	1 075
19	" 4 800 " " 5 300 "	160	9 042	26	21	5	—	—	—	—	—	—	—	—	—	—	620
20	" 5 300 " " 5 800 "	180	6 355	11	11	—	—	—	—	—	—	—	—	—	—	—	220
zusammen			1 996 717	12 994	10 004	2 317	673	2 602	465	22	531	90	2	146	32	2	54 758





10. Die Steuerermäßigungen nach §§ 12, 3 und 13 in den einzelnen Gemeinden mit über 10000 Einwohnern und in den übrigen Städten und Landgemeinden.

Gemeinden	Zahl der eingeschätzten physischen Personen					Betrag der Abzüge, welche Steuerermäßigung		Steuer- ausfall infolge der Ermä- gungen nach § 12, 3	Zahl der beitragspflichtigen physischen Personen		Steuer- ausfall infolge der Er- mä- gungen nach § 13	Zahl der Einge- schätzten, die gleich- zeitig nach § 12, 3 und § 13 Steuer- ermä- gung genießen	
	mit Ein- kommen bis zu 3 100 M	mit Abzügen nach § 12, 3				nicht herbei- führten	herbei- führten		Ermä- gungen nach § 12, 3	mit Ein- kommen bis zu 5 800 M			mit Steuer- ermä- gung nach § 13
		über- haupt	nicht herbei- führten	herbeiführten									
				über- haupt	darunter nur wegen Vorhanden- seins von 3 oder mehr Kindern								
1.	2.	3.	4.	5.	6.	7.	8.	9.	10.	11.	12.	13.	
Leipzig mit 5 selbst. Gutsbezirken <sup>1)</sup>	273 662	37 740	21 032	16 708	1 375	1 336 900	1 839 900	87 088	270 198	1 715	9 345	369	
Dresden mit Gutsbez. Albertstadt	248 173	36 808	19 406	17 402	1 151	1 241 350	1 937 550	81 931	250 939	1 217	6 015	306	
Chemnitz	125 767	21 166	11 196	9 970	656	707 450	1 098 600	47 709	122 580	549	2 374	142	
Plauen	54 584	6 962	3 660	3 302	283	243 150	393 700	16 067	54 659	220	1 081	51	
Zwickau mit Lehngut Marienthal	27 349	5 165	2 645	2 520	120	169 000	282 650	11 080	26 935	120	603	30	
Zittau	15 931	2 244	1 134	1 110	44	68 750	119 650	4 272	15 583	88	543	24	
Freiberg	14 243	2 190	1 036	1 154	63	63 600	125 450	4 408	12 830	10	59	1	
Weißeritz	15 113	2 744	1 315	1 429	56	82 450	158 100	5 674	14 884	99	498	23	
Bautzen	13 311	1 929	960	969	31	60 050	108 200	3 953	12 744	87	354	53	
Reichenbach	12 801	1 955	955	1 000	50	60 000	116 100	4 011	12 638	19	96	3	
Crimmitschau	13 583	2 173	1 131	1 042	30	70 300	110 650	3 865	12 961	132	428	79	
Meerane	11 856	2 054	969	1 085	30	59 650	112 100	3 895	10 914	29	136	9	
Glauchau	11 517	1 963	936	1 027	33	57 650	107 050	3 645	10 396	22	103	8	
Werdau	10 185	1 578	864	714	54	53 500	78 900	2 998	10 067	49	158	12	
Döbeln	8 065	1 309	657	652	26	42 200	73 950	2 782	7 158	25	155	4	
Birna	7 432	1 271	622	649	35	39 700	75 300	2 785	7 277	13	68	3	
Aue mit Mt. Rößertein	7 598	1 542	807	735	39	50 450	84 650	3 154	7 325	17	62	2	
Annaberg	8 018	1 089	543	546	19	32 500	56 600	2 130	7 899	17	81	3	
Burzen	7 735	1 170	597	573	21	38 350	65 500	2 386	7 323	24	163	6	
Mittweida	7 677	1 355	680	675	19	41 750	73 350	2 477	7 279	10	43	3	
Simbach	7 722	964	537	427	21	34 100	48 200	1 807	7 714	13	128	1	
Hohenstein-Ernstthal	6 870	1 421	635	786	24	37 800	83 550	2 809	6 073	36	127	18	
Falkenstein	7 605	1 149	633	516	28	40 300	62 800	2 624	7 635	19	62	7	
Auerbach	7 150	1 020	517	503	25	32 850	60 400	2 192	7 238	24	136	4	
Niesitz	5 035	1 001	484	517	36	30 600	62 050	2 200	4 925	12	69	3	
Delsnitz i. B.	5 856	1 091	498	593	35	31 650	70 100	2 412	5 382	19	95	3	
Frankenberg	6 935	1 044	525	519	11	31 800	59 050	1 944	5 497	10	43	4	
Radeberg	5 562	1 238	608	630	51	40 650	76 350	2 922	5 340	20	79	5	
Waldheim	4 998	950	469	481	28	29 400	54 150	1 977	4 131	4	24	1	
Großhain	4 717	741	353	388	11	22 200	42 850	1 470	4 616	22	116	5	
Ramenz	4 242	784	355	429	13	22 700	50 200	1 647	3 983	4	57	—	
Grimma	4 343	727	328	399	19	20 650	46 250	1 563	4 020	11	60	6	
Sebnitz	5 307	694	362	332	10	22 700	34 850	1 123	5 220	20	141	—	
Löbau	4 720	761	368	393	16	22 450	44 000	1 485	4 642	5	31	3	
Dschas	4 157	688	321	367	10	20 550	41 850	1 387	4 026	36	146	18	
zus. 35 Städte mit über 10 000 Einwo.	979 819	148 680	78 138	70 542	4 473	4 959 150	7 854 600	325 872	963 031	4 717	23 679	1 209	
dazu 108 Städte mit unter 10 000 Einwo.	197 739	36 363	16 877	19 486	670	1 068 900	2 198 950	73 453	181 415	1 031	3 909	250	
zusammen Städte	1 177 558	185 043	95 015	90 028	5 143	6 028 050	10 053 550	399 325	1 144 446	5 748	27 588	1 459	
Delsnitz i. Erzgeb.	5 925	1 590	744	846	51	48 750	99 100	3 832	5 333	6	14	—	
Schönefeld	7 550	1 535	837	698	61	55 350	79 050	3 712	7 054	36	166	8	
Niederplanitz	5 022	1 238	571	667	25	36 350	78 600	2 629	4 552	6	11	—	
Leupisch	5 303	1 005	545	460	72	35 250	56 350	2 448	5 068	41	115	9	
Oberplanitz	4 632	1 263	552	711	43	37 400	85 900	2 938	4 084	19	46	10	
Neugersdorf	6 027	938	439	499	4	27 000	47 650	1 470	5 501	7	34	1	
Radebeul	4 944	831	410	421	34	25 950	48 000	1 968	4 924	10	40	3	
Deuben	5 008	960	472	488	23	30 500	54 350	2 240	4 598	101	336	57	
zus. 8 Landgem. mit über 10 000 Einwo.	44 411	9 360	4 570	4 790	313	296 550	549 000	21 237	41 114	226	762	88	
dazu 2998 Landgem. m. unt. 10 000 Einwo.	884 907	175 806	75 302	100 504	3 122	4 800 250	11 669 900	375 988	811 157	7 020	26 408	2 345	
zusammen Landgemeinden	929 318	185 166	79 872	105 294	3 435	5 096 800	12 218 900	397 225	852 271	7 246	27 170	2 433	
<b>Königreich</b>	<b>2 106 876</b>	<b>370 209</b>	<b>174 887</b>	<b>195 322</b>	<b>8 578</b>	<b>11 124 850</b>	<b>22 272 450</b>	<b>796 550</b>	<b>1 996 717</b>	<b>12 994</b>	<b>54 758</b>	<b>3 892</b>	

1) Siehe Anmerkung 1) auf Seite 40.



11. Die Hauptergebnisse der Einschätzungen auf die Jahre 1910 und 1912 nach ihrer Verteilung auf Stadt und Land.<sup>1)</sup>

Sachbetreff Einkommensklassen	Einschätzungen auf das Jahr			
	1910		1912	
	Städte	Landgemeinden	Städte	Landgemeinden
1.	2.	3.	4.	5.
<b>A. Absolute Zahlen.</b>				
1. Einschätzte Personen.				
physische . . . . .	1 183 862	921 379	1 275 315	959 221
nichtphysische § 4a . . . . .	1 147	554	1 223	627
" § 4b . . . . .	2 057	1 675	2 296	1 703
zusammen	1 187 066	923 608	1 278 834	961 551
2. Beitragspflichtige Personen (einschl. Steuerfreie nach § 12, 3).				
physische . . . . .	1 090 649	822 354	1 181 989	861 851
nichtphysische § 4a . . . . .	1 086	445	1 180	515
" § 4b . . . . .	1 092	425	1 254	453
zusammen	1 092 827	823 224	1 184 423	862 819
3. Beitragsfreie Personen mit höchstens 400 M Einkommen.				
physische . . . . .	93 213	99 025	93 326	97 370
nichtphysische § 4a . . . . .	61	109	43	112
" § 4b . . . . .	965	1 250	1 042	1 250
zusammen	94 239	100 384	94 411	98 732
4. Personen mit Steuerermäßigung				
auf Grund von § 12, 3 . . . . .	91 114	107 186	90 028	105 294
" " § 13 . . . . .	4 701	6 708	5 748	7 246
5. Einkommen der eingeschätzten Personen.				
der physischen . . . . .	1 922 051 417	988 183 938	2 140 977 630	1 081 820 680
" nichtphys. § 4a . . . . .	75 362 335	17 535 690	79 854 040	20 212 890
" " § 4b . . . . .	19 970 680	1 923 570	24 124 900	2 361 280
zusammen	2 017 384 432	1 007 643 198	2 244 956 570	1 104 394 850
6. Steuerfoll der beitragspflichtigen Personen.				
der physischen . . . . .	42 014 237	14 845 068	47 112 908	16 759 742
" nichtphys. § 4a . . . . .	3 615 205	818 596	3 827 156	944 578
" " § 4b . . . . .	897 612	63 589	1 086 310	82 037
zusammen	46 527 054	15 727 253	52 026 374	17 786 357
7. Steuerausfall infolge der Ermäßigung				
auf Grund von § 12, 3 . . . . .	378 155	380 265	399 325	397 225
" " § 13 . . . . .	22 013	20 847	27 588	27 170
8. Betrag der Einkommen der physischen Personen nach Klassen. <sup>2)</sup>				
Einkommen b. 400 M	27 531 197	28 037 185	27 740 520	27 502 420
üb. 400—500 "	52 377 635	55 278 265	49 160 240	50 258 680
" 500—600 "	63 776 635	69 726 010	63 937 390	68 891 060
" 600—700 "	58 730 360	52 022 182	64 291 630	53 806 640
" 700—800 "	58 132 240	58 846 449	59 325 910	55 272 140
" 800—950 "	91 732 055	88 769 722	92 041 710	87 691 100
" 950—1100 "	110 052 000	85 901 194	115 738 860	94 991 210
" 1100—1250 "	114 258 785	70 335 506	124 688 340	84 779 790
" 1250—1400 "	92 946 310	57 477 524	118 339 890	70 566 260
" 1400—1600 "	109 445 700	55 817 377	132 437 000	68 152 360
" 1600—1900 "	108 712 051	52 081 233	133 000 440	63 720 340
" 1900—2200 "	82 491 700	35 214 780	97 940 600	42 557 550
" 2200—2500 "	64 287 480	25 747 030	74 367 850	30 290 670
" 2500—2800 "	46 068 410	19 151 088	53 114 600	22 304 450
" 2800—3100 "	46 959 025	17 175 206	52 846 860	19 287 300
" 3100—3400 "	37 065 860	14 085 470	41 536 260	15 626 830
" 3400—3700 "	35 663 095	12 171 880	40 349 380	13 531 010
" 3700—4000 "	32 756 575	10 640 490	35 370 870	11 781 640
" 4000—4300 "	24 119 870	8 764 250	27 167 850	9 650 170
" 4300—4800 "	35 644 736	11 443 870	39 860 900	12 928 240
" 4800—5300 "	31 450 900	8 929 390	35 239 820	10 480 580
" 5300—5800 "	24 106 495	7 386 060	27 135 350	8 196 040
" 5800—6300 "	24 252 980	6 630 240	27 751 950	7 495 460
" 6300—6800 "	18 591 275	5 355 730	20 713 710	5 999 140
" 6800—7300 "	17 729 230	5 096 720	19 394 140	5 575 470
" 7300—7800 "	16 306 665	4 695 470	17 676 820	5 175 940
" 7800—8300 "	15 630 245	3 782 230	18 142 700	4 496 980
" 8300—8800 "	13 026 710	3 659 730	15 159 880	4 150 810
" 8800—9400 "	14 967 870	3 713 870	16 751 670	3 832 210
" 9400—10000 "	15 273 775	3 587 320	17 142 480	4 097 490

Sachbetreff Einkommensklassen	Einschätzungen auf das Jahr			
	1910		1912	
	Städte	Landgemeinden	Städte	Landgemeinden
1.	2.	3.	4.	5.
üb. 10000—11000 M	19 050 900	4 593 380	20 541 110	5 172 620
" 11000—12000 "	17 325 730	3 847 980	19 280 830	4 296 640
" 12000—13000 "	15 746 765	3 412 800	16 352 410	4 115 100
" 13000—14000 "	13 489 580	3 115 400	14 999 070	3 816 200
" 14000—15000 "	13 242 090	3 064 400	16 145 530	3 478 370
" 15000—16000 "	12 468 970	2 721 490	12 889 280	3 313 820
" 16000—17000 "	10 952 475	2 440 670	11 722 860	2 657 550
" 17000—18000 "	10 511 300	2 313 790	11 363 970	2 196 350
" 18000—19000 "	8 862 680	2 248 040	9 924 010	2 274 530
" 19000—20000 "	9 835 195	2 189 290	10 981 670	2 683 510
" 20000—21000 "	7 574 355	2 029 590	8 902 770	1 990 480
" 21000—22000 "	8 426 430	1 765 350	8 199 860	1 684 010
" 22000—23000 "	7 351 970	1 668 410	7 755 120	2 046 410
" 23000—24000 "	5 935 380	1 509 130	6 833 830	1 580 250
" 24000—25000 "	7 329 280	1 526 020	7 763 570	1 844 580
" 25000—26000 "	6 573 590	1 455 260	6 925 460	1 458 670
" 26000—27000 "	5 808 325	1 165 450	5 841 230	1 459 740
" 27000—28000 "	4 651 830	1 045 130	6 310 680	1 101 900
" 28000—29000 "	5 284 535	1 056 410	5 562 880	1 227 320
" 29000—30000 "	6 091 950	1 327 650	6 425 060	1 481 120
über 30000 "	241 450 223	62 164 827	267 890 810	68 851 530

Sachbetreff	Einschätzung auf das Jahr					
	1910		1912			
	Städte	Landgemeinden	Städte	Landgemeinden		
1.	2.	3.	4.	5.		
Auf je 100 der für den Dezember eingeschätzten bzw. zum gleichen Zeitpunkt gezählten Bevölkerung kamen	ein- geschätzte	physische Personen . . . . .	44,394	43,056	46,445	44,449
		nichtphys. Pers. § 4a . . . . .	0,043	0,026	0,045	0,029
Auf je 100 eingeschätzten bzw. zum gleichen Zeitpunkt gezählten Bevölkerung kamen	beitrags- pflichtige bzw. nach § 12, 3 steuerfreie	nichtphys. Pers. § 4b . . . . .	0,077	0,078	0,083	0,079
		zusammen	44,514	43,160	46,573	44,557
Auf je 100 beitragspflicht. physische Pers. mit Einkommen bis 3 100 M kamen solche mit Abzügen nach § 12, 3	physische	physische Personen . . . . .	40,898	38,429	43,046	39,937
		nichtphys. Pers. § 4a . . . . .	0,041	0,021	0,043	0,024
Auf je 100 beitragspflicht. physische Pers. mit Einkommen bis 5 800 M kamen solche mit Steuerermäß. nach § 13	nichtphys.	nichtphys. Pers. § 4b . . . . .	0,041	0,020	0,046	0,021
		zusammen	40,980	38,470	43,135	39,983
Auf je 100 beitragspflicht. physische Pers. mit Einkommen bis 3 100 M kamen solche mit Abzügen nach § 12, 3	Bei d. phys. Person. = nichtph. Pers. § 4a	physische Pers. mit Einkommen bis 3 100 M . . . . .	7,874	10,747	7,818	10,151
		nichtph. Pers. § 4a . . . . .	5,318	19,675	3,516	17,863
Auf je 100 beitragspflicht. physische Pers. mit Einkommen bis 5 800 M kamen solche mit Steuerermäß. nach § 13	" " § 4b	nichtph. Pers. § 4b . . . . .	46,913	74,627	45,383	73,400
		zusammen	7,939	10,869	7,383	10,268
Durchschnittl. Einkommen (in Mark) einer eingeschätzten	physischen Person.	physische Pers. mit Einkommen bis 3 100 M . . . . .	9,085	13,472	8,303	12,656
		nichtph. Pers. § 4a . . . . .	0,445	0,747	0,502	0,850
Durchschnittlicher Steuerfoll (in Mark) einer beitragspflichtigen	physischen Person.	physische Pers. mit Einkommen bis 3 100 M . . . . .	1 623,54	1 072,51	1 678,78	1 127,81
		nichtph. Pers. § 4a . . . . .	65 703,87	31 652,87	65 293,57	32 237,46
Verminderung des Steuerfolls um %	auf Grund v. § 12, 3	nichtph. Pers. § 4b . . . . .	9 708,64	1 148,40	10 507,36	1 386,54
		zusammen	1 699,47	1 090,99	1 755,47	1 148,56
auf Grund v. § 13	physischen Person.	physische Pers. mit Einkommen bis 5 800 M . . . . .	38,52	18,05	39,86	19,45
		nichtph. Pers. § 4a . . . . .	3 328,92	1 839,54	3 243,35	1 834,13
auf Grund v. § 13	" " § 4b	nichtph. Pers. § 4b . . . . .	821,93	149,62	866,28	181,10
		zusammen	42,57	19,10	43,93	20,61
auf Grund v. § 12, 3	" " § 13	physische Pers. mit Einkommen bis 5 800 M . . . . .	0,806	2,358	0,761	2,181
		nichtph. Pers. § 4a . . . . .	0,047	0,129	0,053	0,149

<sup>1)</sup> Siehe für 1910 auch Übersicht 1 (S. 2) und 5 (S. 10), sowie für 1912 Übersicht 1 (S. 18), 2 (S. 20), 3 (S. 22), 5 (S. 30), 6 (S. 32), 7 (S. 40) und 10 (S. 42).  
<sup>2)</sup> Die zugehörigen Zahlen der Einkommensteuerepflichtigen siehe für 1910 in Übersicht 5 (S. 10), für 1912 in Übersicht 5 (S. 30).





## IV. Übersichten über die Einschätzungen zur Ergänzungssteuer auf das Jahr 1910.

## 1. Die Einschätzungsergebnisse nach der Art des ergänzungssteuerpflichtigen Vermögens in den einzelnen Steuerbezirken mit Unterscheidung von Stadt und Land.

Steuerbezirke und Steuerkreise	Ein- schätzungs- orte	Einwohner- zahl am 1. Dezember 1910	Eingeschätztes Vermögen				Abzüge § 21	Ergänzungs- steuer- pflichtiges Vermögen	Steuer- foll
			Kohlenberg- baurechte und Abbaurechte (Grund- vermögen) § 17, 1	Anlage- und Betriebs- kapital § 17, 2	Sonstiges Kapital- vermögen § 17, 3	zusammen			
			M	M	M	M			
1.	2.	3.	4.	5.	6.	7.	8.	9.	10.
1. Steuerbez. Dippoldiswalde	Städte . . .	12 645	18 930	4 465 120	14 609 970	19 094 020	320 200	18 773 820	8 689
	Landgemdn.	45 665	412 100	9 045 890	21 439 330	30 897 320	600 260	30 297 060	12 385
	zusf.	58 310	431 030	13 511 010	36 049 300	49 991 340	920 460	49 070 880	20 974
2. " Dresden . . .	Städte . . .	568 211	1 359 690	321 706 410	1 797 520 910	2 120 587 010	20 121 690	2 100 465 320	1 008 130
	Landgemdn.	218 715	1 847 350	79 336 470	564 873 560	646 057 380	6 132 430	639 924 950	303 389
	zusf.	786 926	3 207 040	401 042 880	2 362 394 470	2 766 644 390	26 254 120	2 740 390 270	1 311 519
3. " Freiberg . . .	Städte . . .	40 728	33 200	16 454 410	52 418 940	68 906 550	209 400	68 697 150	31 607
	Landgemdn.	76 765	351 210	16 793 500	34 826 960	51 971 670	721 420	51 250 250	21 720
	zusf.	117 493	384 410	33 247 910	87 245 900	120 878 220	930 820	119 947 400	53 327
4. " Großenhain . . .	Städte . . .	30 572	136 130	20 414 440	45 689 530	66 240 100	247 800	65 992 300	30 718
	Landgemdn.	60 332	1 663 610	19 165 120	42 382 400	63 211 130	523 000	62 688 130	28 006
	zusf.	90 904	1 799 740	39 579 560	88 071 930	129 451 230	770 800	128 680 430	58 724
5. " Meißen . . .	Städte . . .	49 033	487 880	18 294 870	73 656 510	92 439 260	950 350	91 488 910	41 404
	Landgemdn.	82 142	2 550 290	29 464 820	90 948 320	122 963 430	1 728 380	121 235 050	53 106
	zusf.	131 175	3 038 170	47 759 690	164 604 830	215 402 690	2 678 730	212 723 960	94 510
6. " Pirna . . .	Städte . . .	55 764	114 960	28 453 260	70 599 470	99 167 690	1 004 670	98 163 020	45 674
	Landgemdn.	109 715	1 241 420	30 062 360	82 595 680	113 899 460	888 110	113 011 350	50 132
	zusf.	165 479	1 356 380	58 515 620	153 195 150	213 067 150	1 892 780	211 174 370	95 806
zusf. I. Steuerkreis Dresden	Städte . . .	756 953	2 150 790	409 788 510	2 054 495 330	2 466 434 630	22 854 110	2 443 580 520	1 166 222
	Landgemdn.	593 334	8 065 980	183 868 160	837 066 250	1 029 000 390	10 593 600	1 018 406 790	468 638
	zusf.	1 350 287	10 216 770	593 656 670	2 891 561 580	3 495 435 020	33 447 710	3 461 987 310	1 634 860
1. Steuerbez. Borna . . .	Städte . . .	37 242	497 550	14 198 440	44 252 660	58 948 650	708 090	58 240 560	25 786
	Landgemdn.	44 910	1 182 050	20 676 920	49 588 840	71 447 810	1 189 260	70 258 550	31 652
	zusf.	82 152	1 679 600	34 875 360	93 841 500	130 396 460	1 897 350	128 499 110	57 438
2. " Döbeln . . .	Städte . . .	63 306	31 700	40 622 130	75 132 590	115 786 420	3 679 870	112 106 550	51 758
	Landgemdn.	58 688	723 950	25 701 780	64 313 250	90 738 980	1 762 970	88 976 010	39 350
	zusf.	121 994	755 650	66 323 910	139 445 840	206 525 400	5 442 840	201 082 560	91 108
3. " Grimma . . .	Städte . . .	47 517	791 120	20 596 790	74 961 780	96 349 690	1 492 030	94 857 660	42 920
	Landgemdn.	62 820	4 858 860	28 046 320	78 089 760	110 994 940	1 910 815	109 084 125	49 563
	zusf.	110 337	5 649 980	48 643 110	153 051 540	207 344 630	3 402 845	203 941 785	92 483
4. " Leipzig . . .	Städte . . .	608 107	991 350	563 762 760	1 377 602 915	1 942 357 025	30 434 095	1 911 922 930	924 869
	Landgemdn.	131 366	1 670 695	39 384 970	142 633 180	183 688 845	4 093 940	179 594 905	84 961
	zusf.	739 473	2 662 045	603 147 730	1 520 236 095	2 126 045 870	34 528 035	2 091 517 835	1 009 830
5. " Oschatz . . .	Städte . . .	20 054	116 750	9 664 660	44 141 920	53 923 330	489 430	53 433 900	24 372
	Landgemdn.	38 049	1 520 790	19 054 760	39 363 870	59 939 420	2 343 010	57 596 410	25 627
	zusf.	58 103	1 637 540	28 719 420	83 505 790	113 862 750	2 832 440	111 030 310	49 999
6. " Rochlitz . . .	Städte . . .	48 634	13 930	30 781 090	56 218 360	87 013 380	5 985 240	81 028 140	37 451
	Landgemdn.	73 930	603 630	32 628 390	55 352 630	88 584 650	331 740	88 252 910	37 912
	zusf.	122 564	617 560	63 409 480	111 570 990	175 598 030	6 316 980	169 281 050	75 363
zusf. II. Steuerkreis Leipzig	Städte . . .	824 860	2 442 400	679 625 870	1 672 310 225	2 354 378 495	42 788 755	2 311 589 740	1 107 156
	Landgemdn.	409 763	10 559 975	165 493 140	429 341 530	605 394 645	11 631 735	593 762 910	269 065
	zusf.	1 234 623	13 002 375	845 119 010	2 101 651 755	2 959 773 140	54 420 490	2 905 352 650	1 376 221
1. Steuerbez. Auerbach . . .	Städte . . .	43 555	215 480	30 421 720	44 256 090	74 893 290	1 045 180	73 848 110	35 148
	Landgemdn.	83 695	187 460	18 297 990	30 046 270	48 531 720	104 930	48 426 790	22 226
	zusf.	127 250	402 940	48 719 710	74 302 360	123 425 010	1 150 110	122 274 900	57 374
2. " Delsnig . . .	Städte . . .	35 473	5 930	27 246 250	45 459 010	72 711 190	1 140 780	71 570 410	34 074
	Landgemdn.	39 206	412 160	6 821 890	15 652 050	22 886 100	280 080	22 606 020	10 082
	zusf.	74 679	418 090	34 068 140	61 111 060	95 597 290	1 420 860	94 176 430	44 156



Noch Übersicht 1

Steuerbezirke und Steuerkreise	Ein- schätzungs- orte	Einwohner- zahl am 1. Dezember 1910	Eingeschätztes Vermögen				Abzüge § 21	Ergänzungs- steuer- pflichtiges Vermögen	Steuer- soll
			Kohlenberg- baurechte und Abbaurechte (Grund- vermögen) § 17, 1	Anlage- und Betriebs- kapital § 17, 2	Sonstiges Kapital- vermögen § 17, 3	zusammen			
1.	2.	3.	4.	5.	6.	7.	8.	9.	10.
3. Steuerbez. Plauen . . .	Städte . . .	177 694	519 030	132 602 650	241 996 440	375 118 120	2 781 820	372 336 300	178 490
	Landgemdn.	43 983	1 050 860	16 077 290	36 937 530	54 065 680	809 260	53 256 420	24 270
	zusf.	221 677	1 569 890	148 679 940	278 933 970	429 183 800	3 591 080	425 592 720	202 760
4. " Schwarzenberg	Städte . . .	64 930	118 760	38 785 600	52 474 540	91 378 900	2 995 200	88 383 700	41 636
	Landgemdn.	78 046	177 730	40 246 920	34 513 620	74 938 270	3 835 000	71 103 270	33 352
	zusf.	142 976	296 490	79 032 520	86 988 160	166 317 170	6 830 200	159 486 970	74 988
5. " Zwickau . . .	Städte . . .	135 885	161 850	101 372 480	242 595 700	344 130 030	3 363 770	340 766 260	162 591
	Landgemdn.	155 192	1 577 320	59 265 700	120 643 630	181 486 650	1 439 510	180 047 140	82 795
	zusf.	291 077	1 739 170	160 638 180	363 239 330	525 616 680	4 803 280	520 813 400	245 386
zusf. III. Steuerkreis Zwickau	Städte . . .	457 537	1 021 050	330 428 700	626 781 780	958 231 530	11 326 750	946 904 780	451 939
	Landgemdn.	400 122	3 405 530	140 709 790	237 793 100	381 908 420	6 468 780	375 439 640	172 725
	zusf.	857 659	4 426 580	471 138 490	864 574 880	1 340 139 950	17 795 530	1 322 344 420	624 664
1. Steuerbez. Bautzen . . .	Städte . . .	44 291	470 130	23 019 560	72 031 390	95 521 080	1 206 050	94 315 030	43 603
	Landgemdn.	92 309	3 037 970	27 207 070	62 807 930	93 052 970	1 612 530	91 440 440	41 620
	zusf.	136 600	3 508 100	50 226 630	134 839 320	188 574 050	2 818 580	185 755 470	85 223
2. " Ramenz . . .	Städte . . .	20 799	202 830	9 230 990	31 162 400	40 596 220	1 207 400	39 388 820	18 069
	Landgemdn.	55 271	1 132 590	20 744 750	29 262 430	51 139 770	664 770	50 475 000	23 065
	zusf.	76 070	1 335 420	29 975 740	60 424 830	91 735 990	1 872 170	89 863 820	41 134
3. " Löbau . . .	Städte . . .	15 120	12 390	10 063 320	26 103 390	36 179 100	468 290	35 710 810	16 448
	Landgemdn.	92 460	561 640	49 494 170	94 700 060	144 755 870	1 038 820	143 717 050	67 138
	zusf.	107 580	574 030	59 557 490	120 803 450	180 934 970	1 507 110	179 427 860	83 586
4. " Bittau . . .	Städte . . .	40 105	379 800	25 091 130	72 626 830	98 097 760	753 730	97 344 030	45 767
	Landgemdn.	83 194	1 010 910	40 060 450	62 913 410	103 984 770	791 550	103 193 220	47 969
	zusf.	123 299	1 390 710	65 151 580	135 540 240	202 082 530	1 545 280	200 537 250	93 736
zusf. IV. Steuerkreis Bautzen	Städte . . .	120 315	1 065 150	67 405 000	201 924 010	270 394 160	3 635 470	266 758 690	123 887
	Landgemdn.	323 234	5 743 110	137 506 440	249 683 830	392 933 380	4 107 670	388 825 710	179 792
	zusf.	443 549	6 808 260	204 911 440	451 607 840	663 327 540	7 743 140	655 584 400	303 679
1. Steuerbez. Annaberg . . .	Städte . . .	56 355	38 060	35 127 330	51 538 350	86 703 740	81 480	86 622 260	40 239
	Landgemdn.	54 954	151 010	14 761 110	19 128 830	34 040 950	39 880	34 001 070	15 142
	zusf.	111 309	189 070	49 888 440	70 667 180	120 744 690	121 360	120 623 330	55 381
2. " Chemnitz . . .	Städte . . .	316 109	565 510	211 400 560	439 263 630	651 229 700	8 706 200	642 523 500	308 489
	Landgemdn.	175 890	707 580	56 474 700	83 864 160	141 046 440	985 580	140 060 860	64 234
	zusf.	491 999	1 273 090	267 875 260	523 127 790	792 276 140	9 691 780	782 584 360	372 723
3. " Flöha . . .	Städte . . .	28 784	9 030	18 399 370	28 612 020	47 020 420	169 400	46 851 020	21 642
	Landgemdn.	69 234	513 150	34 198 190	61 608 940	96 320 280	261 940	96 058 340	44 751
	zusf.	98 018	522 180	52 597 560	90 220 960	143 340 700	431 340	142 909 360	66 393
4. " Glauchau . . .	Städte . . .	80 415	233 790	43 817 900	108 353 540	152 405 230	2 031 780	150 373 450	71 326
	Landgemdn.	73 042	394 470	20 063 290	40 181 050	60 638 810	417 970	60 220 840	26 213
	zusf.	153 457	628 260	63 881 190	148 534 590	213 044 040	2 449 750	210 594 290	97 539
5. " Marienberg . . .	Städte . . .	25 394	905 830	12 063 490	19 782 720	32 752 040	375 780	32 376 260	14 927
	Landgemdn.	40 366	140 880	17 848 930	15 516 040	33 505 850	144 950	33 360 900	15 104
	zusf.	65 760	1 046 710	29 912 420	35 298 760	66 257 890	520 730	65 737 160	30 031
zusf. V. Steuerkreis Chemnitz	Städte . . .	507 057	1 752 220	320 808 650	647 556 260	970 111 130	11 364 640	958 746 490	456 623
	Landgemdn.	413 486	1 907 090	143 346 220	220 299 020	365 552 330	1 850 320	363 702 010	165 444
	zusf.	920 543	3 659 310	464 154 870	867 849 280	1 335 663 460	13 214 960	1 322 448 500	622 067
Königreich	Städte . . .	2 666 722	8 431 610	1 808 056 730	5 203 061 605	7 019 549 945	91 969 725	6 927 580 220	3 305 827
	Landgemdn.	2 139 939	29 681 685	770 923 750	1 974 183 730	2 774 789 165	34 652 105	2 740 137 060	1 255 664
	zusf.	4 806 661	38 113 295	2 578 980 480	7 177 245 335	9 794 339 110	126 621 830	9 667 717 280	4 561 491
	dageg. 1908	4 508 601	37 557 645	2 435 085 720	6 684 693 475	9 157 336 840	115 659 150	9 041 677 690	4 256 222



3. Die Verteilung des im Königreich festgestellten ergänzungssteuerpflichtigen Vermögens nach Steuerklassen, nebst Verhältniszißern.

Steuerklassen			In die vornangegebene Klasse				Steuer- soll	Auf die vornangegebene Klasse treffen von je			Zahl der abgegebenen Deklarationen von	
Nummern der Klassen	Betrag des ergänzungssteuerpflichtigen Vermögens	Nor- mal- er Steuer- satz*) M	eingeschätzte Personen			eingeschätztes Vermögen M		1 000 inge- schätzten Personen	1 000 M des inge- schätzten Verm.	1 000 M des Steuer- solls	phy- sichen Personen	nicht- phy- s.
			physische	nicht- physische	zu- sammen							
1.	2.	3.	4.	5.	6.	7.	8.	9.	10.	11.	12.	13.

A. Die einzelnen Steuerklassen.

1	über	12 000	bis	14 000	M	6	13 992	8	14 000	183 303 430	60 646	107,064	18,964	13,294	551	—
2	"	14 000	"	16 000	"	7	13 121	5	13 126	199 237 350	64 012	100,380	20,613	14,032	592	—
3	"	16 000	"	18 000	"	8	8 850	6	8 856	152 851 400	49 154	67,725	15,813	10,775	547	—
4	"	18 000	"	20 000	"	9	9 172	7	9 179	178 544 200	60 274	70,196	18,472	13,212	598	1
5	"	20 000	"	22 000	"	10	5 612	5	5 617	119 168 310	44 487	42,955	12,329	9,752	481	—
6	"	22 000	"	24 000	"	11	5 135	5	5 140	119 092 165	44 998	39,308	12,321	9,864	484	2
7	"	24 000	"	26 000	"	12	5 945	3	5 948	149 693 000	60 352	45,487	15,487	13,230	583	—
8	"	26 000	"	28 000	"	13	3 680	5	3 685	100 394 730	40 985	28,181	10,386	8,384	409	1
9	"	28 000	"	30 000	"	14	5 114	6	5 120	151 512 720	63 586	39,155	15,675	13,938	555	—
10	"	30 000	"	32 000	"	15	3 004	4	3 008	93 946 590	40 866	23,003	9,719	8,958	443	2
11	"	32 000	"	34 000	"	16	2 691	2	2 693	89 373 170	39 657	20,595	9,246	8,693	417	1
12	"	34 000	"	36 000	"	17	2 933	2	2 935	103 324 950	46 553	22,443	10,690	10,205	456	—
13	"	36 000	"	38 000	"	18	2 317	3	2 320	86 504 560	39 546	17,742	8,950	8,669	375	1
14	"	38 000	"	40 000	"	19	2 988	3	2 991	118 424 190	54 124	22,874	12,252	11,864	486	2
15	"	40 000	"	42 000	"	20	1 717	5	1 722	71 059 380	33 726	13,169	7,351	7,399	330	2
16	"	42 000	"	44 000	"	21	1 600	3	1 603	69 190 330	33 315	12,259	7,158	7,303	347	1
17	"	44 000	"	46 000	"	22	1 955	4	1 959	88 471 090	42 350	14,981	9,153	9,283	390	2
18	"	46 000	"	48 000	"	23	1 454	2	1 456	68 838 460	32 912	11,135	7,122	7,215	362	1
19	"	48 000	"	50 000	"	24	2 265	5	2 270	112 760 110	53 965	17,360	11,666	11,830	485	—
20	"	50 000	"	52 000	"	25	1 175	1	1 176	60 243 390	29 186	8,993	6,233	6,398	356	1
21	"	52 000	"	54 000	"	26	1 100	3	1 103	58 678 920	28 546	8,455	6,071	6,257	346	—
22	"	54 000	"	56 000	"	27	1 336	1	1 337	73 805 650	35 952	10,225	7,636	7,881	429	—
23	"	56 000	"	58 000	"	28	912	3	915	52 383 375	25 526	6,997	5,419	5,595	361	1
24	"	58 000	"	60 000	"	29	1 568	4	1 572	93 736 680	45 478	12,022	9,698	9,969	558	1
25	"	60 000	"	62 000	"	30	894	2	896	54 857 070	26 880	6,852	5,675	5,892	421	—
26	"	62 000	"	64 000	"	31	846	1	847	53 458 160	26 257	6,477	5,531	5,756	383	—
27	"	64 000	"	66 000	"	32	1 018	1	1 019	66 426 560	32 608	7,793	6,872	7,148	462	1
28	"	66 000	"	68 000	"	33	657	2	659	44 312 710	21 747	5,040	4,584	4,787	344	—
29	"	68 000	"	70 000	"	34	1 003	—	1 003	69 785 030	34 102	7,670	7,220	7,475	493	—
30	"	70 000	"	72 000	"	35	623	2	625	44 540 360	21 875	4,780	4,608	4,795	338	—
31	"	72 000	"	74 000	"	36	567	2	569	41 629 030	20 484	4,351	4,307	4,490	311	1
32	"	74 000	"	76 000	"	37	1 017	2	1 019	76 551 470	37 703	7,793	7,920	8,265	472	1
33	"	76 000	"	78 000	"	38	497	2	499	38 555 020	18 962	3,816	3,989	4,157	258	1
34	"	78 000	"	80 000	"	39	871	4	875	69 643 510	34 125	6,692	7,205	7,480	426	—
35	"	80 000	"	82 000	"	40	487	—	487	39 552 720	19 480	3,724	4,092	4,270	294	—
36	"	82 000	"	84 000	"	41	504	1	505	42 002 190	20 705	3,863	4,346	4,539	303	1
37	"	84 000	"	86 000	"	42	573	—	573	48 794 520	24 066	4,382	5,048	5,275	300	—
38	"	86 000	"	88 000	"	43	434	2	436	38 024 600	18 748	3,334	3,934	4,110	231	1
39	"	88 000	"	90 000	"	44	648	—	648	58 035 200	28 512	4,955	6,004	6,250	323	—
40	"	90 000	"	92 000	"	45	391	2	393	35 852 850	17 685	3,006	3,709	3,876	250	—
41	"	92 000	"	94 000	"	46	393	—	393	36 598 205	18 078	3,006	3,786	3,963	256	—
42	"	94 000	"	96 000	"	47	448	—	448	42 639 100	21 056	3,426	4,412	4,616	265	—
43	"	96 000	"	98 000	"	48	339	1	340	33 068 580	16 320	2,600	3,421	3,577	215	—
44	"	98 000	"	100 000	"	49	748	2	750	74 794 510	36 750	5,796	7,788	8,056	332	—
45	"	100 000	"	104 000	"	50	646	2	648	66 225 190	32 400	4,956	6,852	7,103	412	2
46	"	104 000	"	108 000	"	52	676	4	680	72 152 470	35 360	5,200	7,465	7,751	413	—
47	"	108 000	"	112 000	"	54	667	4	671	73 958 980	36 234	5,132	7,652	7,943	380	2
48	"	112 000	"	116 000	"	56	575	—	575	65 691 440	32 200	4,397	6,796	7,059	348	—
49	"	116 000	"	120 000	"	58	647	4	651	77 330 080	37 758	4,979	8,000	8,277	387	—
50	"	120 000	"	124 000	"	60	447	4	451	55 130 910	27 060	3,449	5,704	5,932	300	2
51	"	124 000	"	128 000	"	62	497	1	498	62 673 030	30 876	3,808	6,484	6,768	293	1
52	"	128 000	"	132 000	"	64	467	3	470	61 204 010	30 080	3,594	6,332	6,594	293	1
53	"	132 000	"	136 000	"	66	393	1	394	52 918 570	26 004	3,013	5,475	5,700	226	—
54	"	136 000	"	140 000	"	68	417	2	419	58 144 800	28 492	3,204	6,015	6,246	258	—
55	"	140 000	"	144 000	"	70	313	2	315	44 774 280	22 050	2,409	4,632	4,833	210	—

\*) Die Personen mit Steuerermäßigung nach §§ 12, 2 und 13 sind in den Klassen enthalten, in welche sie nach ihrem Vermögen gehören. Hierdurch erklärt es sich, daß die Multiplikation des Steuersatzes (Spalte 3) mit der Zahl der Personen (Spalte 6) für die 24 unteren Steuerklassen das Steuerfoll (Spalte 8) nicht ergibt.



Steuerklassen			In die vornangegebene Klasse				Auf die vornangegebene Klasse treffen von je			Zahl der abgegebenen Deklarationen von		
Nummern der Klassen	Betrag des ergänzungssteuerpflichtigen Vermögens	Steuerjahr	eingeschätzte Personen			eingeschätztes Vermögen	Steuerfoll	1 000 einge-schätzten Personen	1 000 des einge-schätzten Verm.	1 000 des Steuer-folls	Personen	
			physische	nicht-physische	zusammen						physische	nicht-physische
1.	2.	3.	4.	5.	6.	7.	8.	9.	10.	11.	12.	13.
56	über 144 000 bis 148 000 M	72	315	3	318	46 486 300	22 896	2,432	4,809	5,019	206	2
57	" 148 000 " 152 000 "	74	518	3	521	78 219 130	38 554	3,984	8,092	8,451	254	—
58	" 152 000 " 156 000 "	76	319	1	320	49 340 050	24 320	2,447	5,105	5,331	214	1
59	" 156 000 " 160 000 "	78	310	4	314	49 885 520	24 492	2,401	5,161	5,369	166	—
60	" 160 000 " 164 000 "	80	263	—	263	42 669 440	21 040	2,011	4,414	4,612	172	—
61	" 164 000 " 168 000 "	82	258	—	258	42 859 540	21 156	1,973	4,434	4,638	164	—
62	" 168 000 " 172 000 "	84	264	5	269	45 803 250	22 596	2,057	4,739	4,953	165	—
63	" 172 000 " 176 000 "	86	301	1	302	52 883 610	25 972	2,310	5,450	5,693	185	1
64	" 176 000 " 180 000 "	88	287	3	290	51 867 430	25 520	2,218	5,308	5,594	179	1
65	" 180 000 " 184 000 "	90	208	3	211	38 450 835	18 990	1,614	3,978	4,163	139	2
66	" 184 000 " 188 000 "	92	247	—	247	45 969 085	22 724	1,889	4,756	4,981	173	—
67	" 188 000 " 192 000 "	94	209	3	212	40 328 680	19 928	1,621	4,172	4,368	141	1
68	" 192 000 " 196 000 "	96	207	2	209	40 629 410	20 064	1,598	4,203	4,398	141	1
69	" 196 000 " 200 000 "	98	330	—	330	65 741 850	32 340	2,524	6,802	7,089	170	—
70	" 200 000 " 210 000 "	100	464	6	470	96 594 700	47 000	3,594	9,993	10,303	308	3
71	" 210 000 " 220 000 "	105	401	5	406	87 493 660	42 630	3,105	9,052	9,345	258	1
72	" 220 000 " 230 000 "	110	352	3	355	80 241 060	39 050	2,714	8,302	8,560	217	1
73	" 230 000 " 240 000 "	115	331	—	331	78 047 200	38 065	2,531	8,075	8,344	225	—
74	" 240 000 " 250 000 "	120	390	3	393	96 875 490	47 160	3,006	10,922	10,338	226	—
75	" 250 000 " 260 000 "	125	268	3	271	69 300 890	33 875	2,072	7,170	7,426	181	2
76	" 260 000 " 270 000 "	130	237	4	241	64 077 440	31 330	1,843	6,629	6,868	156	2
77	" 270 000 " 280 000 "	135	223	2	225	62 090 320	30 375	1,721	6,424	6,658	153	1
78	" 280 000 " 290 000 "	140	206	2	208	59 379 690	29 120	1,591	6,143	6,383	130	—
79	" 290 000 " 300 000 "	145	279	3	282	83 660 340	40 890	2,157	8,655	8,963	177	1
80	" 300 000 " 310 000 "	150	203	4	207	63 190 220	31 050	1,580	6,538	6,806	135	—
81	" 310 000 " 320 000 "	155	184	4	188	59 304 900	29 140	1,438	6,136	6,388	118	2
82	" 320 000 " 330 000 "	160	165	1	166	54 023 480	26 560	1,270	5,589	5,823	111	1
83	" 330 000 " 340 000 "	165	140	4	144	48 357 380	23 760	1,101	5,003	5,208	91	1
84	" 340 000 " 350 000 "	170	159	—	159	55 042 080	27 030	1,216	5,694	5,925	102	—
85	" 350 000 " 360 000 "	175	141	—	141	50 130 540	24 675	1,078	5,186	5,409	93	—
86	" 360 000 " 370 000 "	180	143	1	144	52 650 600	25 920	1,101	5,447	5,682	105	—
87	" 370 000 " 380 000 "	185	119	—	119	44 683 240	22 015	0,910	4,623	4,826	75	—
88	" 380 000 " 390 000 "	190	127	2	129	49 720 360	24 510	0,987	5,144	5,373	91	—
89	" 390 000 " 400 000 "	195	146	3	149	59 159 740	29 055	1,132	6,120	6,369	80	1
90	" 400 000 " 410 000 "	200	98	1	99	40 174 380	19 800	0,757	4,156	4,340	68	1
91	" 410 000 " 420 000 "	205	125	—	125	52 000 710	25 625	0,956	5,380	5,617	86	—
92	" 420 000 " 430 000 "	210	111	—	111	47 220 270	23 310	0,849	4,885	5,110	74	—
93	" 430 000 " 440 000 "	215	82	—	82	35 755 290	17 630	0,627	3,699	3,865	65	—
94	" 440 000 " 450 000 "	220	88	1	89	39 787 230	19 580	0,681	4,116	4,292	55	—
95	" 450 000 " 460 000 "	225	104	—	104	47 392 075	23 400	0,795	4,903	5,129	76	—
96	" 460 000 " 470 000 "	230	90	—	90	41 949 740	20 700	0,698	4,340	4,537	68	—
97	" 470 000 " 480 000 "	235	98	1	99	47 110 210	23 265	0,757	4,874	5,100	77	—
98	" 480 000 " 490 000 "	240	62	—	62	30 086 420	14 880	0,474	3,118	3,262	50	—
99	" 490 000 " 500 000 "	245	104	1	105	52 273 420	25 725	0,803	5,408	5,639	55	—
100	" 500 000 " 510 000 "	250	79	—	79	39 947 720	19 750	0,604	4,133	4,329	59	—
101	" 510 000 " 520 000 "	255	56	2	58	29 904 825	14 790	0,444	3,094	3,242	40	2
102	" 520 000 " 530 000 "	260	65	—	65	34 171 270	16 900	0,497	3,535	3,705	46	—
103	" 530 000 " 540 000 "	265	57	1	58	31 069 090	15 370	0,444	3,214	3,369	42	—
104	" 540 000 " 550 000 "	270	58	—	58	31 685 370	15 660	0,444	3,278	3,433	39	—
105	" 550 000 " 560 000 "	275	68	1	69	38 303 880	18 975	0,528	3,963	4,160	50	1
106	" 560 000 " 570 000 "	280	54	—	54	30 521 070	15 120	0,413	3,158	3,314	32	—
107	" 570 000 " 580 000 "	285	44	—	44	25 373 260	12 540	0,336	2,625	2,749	32	—
108	" 580 000 " 590 000 "	290	53	2	55	32 169 500	15 950	0,421	3,328	3,496	39	—
109	" 590 000 " 600 000 "	295	58	1	59	35 189 670	17 405	0,451	3,641	3,815	29	—
110	" 600 000 " 610 000 "	300	48	—	48	29 056 950	14 400	0,367	3,006	3,157	38	—
111	" 610 000 " 620 000 "	305	38	—	38	23 373 330	11 590	0,391	2,418	2,541	27	—
112	" 620 000 " 630 000 "	310	36	1	37	23 155 350	11 470	0,383	2,396	2,514	24	1
113	" 630 000 " 640 000 "	315	39	—	39	24 776 010	12 285	0,398	2,563	2,693	29	—
114	" 640 000 " 650 000 "	320	41	1	42	27 182 000	13 440	0,321	2,812	2,946	30	—
115	" 650 000 " 660 000 "	325	49	1	50	32 779 520	16 250	0,382	3,391	3,562	34	—



Steuerklassen			In die vorangegebene Klasse				Steuer- soll	Auf die vorangegebene Klasse treffen von je			Zahl der abgegebenen Deklarationen von		
Nummern der Klassen	Betrag des ergänzungssteuerpflichtigen Vermögens		Steuer- satz	eingeschätzte Personen				eingeschätztes Vermögen	1 000 eingeschätzten Personen	1 000 M des eingeschätzten Verm.	1 000 M des Steuer- solls	phy- sischen	nicht- phyf.
	1.	2.		3.	4.	5.							
116	über 660 000	bis 670 000 M	330	25	1	26	17 318 010	8 580	0,199	1,792	1,880	18	—
117	" 670 000	" 680 000 "	335	22	2	24	16 222 740	8 040	0,184	1,678	1,762	13	1
118	" 680 000	" 690 000 "	340	31	2	33	22 595 920	11 220	0,252	2,338	2,459	25	1
119	" 690 000	" 700 000 "	345	37	—	37	25 778 250	12 765	0,283	2,667	2,798	23	—
120	" 700 000	" 710 000 "	350	28	—	28	19 748 570	9 800	0,214	2,043	2,148	23	—
121	" 710 000	" 720 000 "	355	38	—	38	27 193 780	13 490	0,291	2,813	2,957	26	—
122	" 720 000	" 730 000 "	360	27	2	29	21 058 330	10 440	0,222	2,179	2,289	16	2
123	" 730 000	" 740 000 "	365	18	2	20	14 737 060	7 300	0,153	1,525	1,600	12	—
124	" 740 000	" 750 000 "	370	43	1	44	32 878 430	16 280	0,336	3,402	3,569	30	—
125	" 750 000	" 760 000 "	375	30	1	31	23 412 620	11 625	0,237	2,422	2,548	21	—
126	" 760 000	" 770 000 "	380	22	—	22	16 836 460	8 360	0,168	1,742	1,833	17	—
127	" 770 000	" 780 000 "	385	29	—	29	22 520 080	11 165	0,222	2,330	2,447	18	—
128	" 780 000	" 790 000 "	390	24	—	24	18 860 475	9 360	0,184	1,951	2,052	17	—
129	" 790 000	" 800 000 "	395	44	—	44	35 067 210	17 380	0,336	3,628	3,810	27	—
130	" 800 000	" 810 000 "	400	27	—	27	21 725 175	10 800	0,206	2,248	2,367	20	—
131	" 810 000	" 820 000 "	405	27	1	28	22 850 660	11 340	0,214	2,364	2,486	23	—
132	" 820 000	" 830 000 "	410	18	—	18	14 860 960	7 380	0,138	1,537	1,618	13	—
133	" 830 000	" 840 000 "	415	17	—	17	14 222 650	7 055	0,130	1,471	1,546	11	—
134	" 840 000	" 850 000 "	420	22	1	23	19 436 580	9 660	0,176	2,011	2,118	16	—
135	" 850 000	" 860 000 "	425	18	—	18	15 419 790	7 650	0,138	1,595	1,677	11	—
136	" 860 000	" 870 000 "	430	14	—	14	12 115 080	6 020	0,107	1,253	1,320	10	—
137	" 870 000	" 880 000 "	435	19	—	19	16 643 750	8 265	0,145	1,722	1,812	14	—
138	" 880 000	" 890 000 "	440	12	1	13	11 495 820	5 720	0,099	1,189	1,254	7	—
139	" 890 000	" 900 000 "	445	23	1	24	21 541 130	10 680	0,184	2,229	2,341	12	1
140	" 900 000	" 910 000 "	450	20	1	21	19 024 350	9 450	0,161	1,968	2,071	12	1
141	" 910 000	" 920 000 "	455	17	1	18	16 472 820	8 190	0,138	1,704	1,795	11	—
142	" 920 000	" 930 000 "	460	11	—	11	10 167 060	5 060	0,084	1,052	1,109	6	—
143	" 930 000	" 940 000 "	465	21	—	21	19 660 810	9 765	0,160	2,034	2,141	14	—
144	" 940 000	" 950 000 "	470	10	—	10	9 465 610	4 700	0,076	0,979	1,030	7	—
145	" 950 000	" 960 000 "	475	14	—	14	13 377 770	6 650	0,107	1,384	1,458	8	—
146	" 960 000	" 970 000 "	480	8	—	8	7 709 070	3 840	0,061	0,798	0,842	4	—
147	" 970 000	" 980 000 "	485	18	1	19	18 538 850	9 215	0,145	1,918	2,020	11	—
148	" 980 000	" 990 000 "	490	12	—	12	11 799 820	5 880	0,092	1,221	1,289	9	—
149	" 990 000	" 1 000 000 "	495	22	1	23	22 949 790	11 385	0,176	2,374	2,496	15	1
150	" 1 000 000	" 1 010 000 "	500	15	—	15	15 082 550	7 500	0,115	1,560	1,644	13	—
151	" 1 010 000	" 1 020 000 "	505	12	1	13	13 207 750	6 565	0,099	1,367	1,439	8	1
152	" 1 020 000	" 1 030 000 "	510	7	—	7	7 163 520	3 570	0,054	0,741	0,783	4	—
153	" 1 030 000	" 1 040 000 "	515	11	1	12	12 445 550	6 180	0,092	1,288	1,355	8	—
154	" 1 040 000	" 1 050 000 "	520	13	—	13	13 590 170	6 760	0,099	1,406	1,482	11	—
155	" 1 050 000	" 1 060 000 "	525	11	—	11	11 599 300	5 775	0,084	1,200	1,266	8	—
156	" 1 060 000	" 1 070 000 "	530	14	—	14	14 925 010	7 420	0,107	1,544	1,627	6	—
157	" 1 070 000	" 1 080 000 "	535	8	—	8	8 595 980	4 280	0,061	0,889	0,938	7	—
158	" 1 080 000	" 1 090 000 "	540	6	1	7	7 593 530	3 780	0,054	0,786	0,829	5	—
159	" 1 090 000	" 1 100 000 "	545	15	—	15	16 452 320	8 175	0,115	1,702	1,792	9	—
160	" 1 100 000	" 1 110 000 "	550	8	—	8	8 844 780	4 400	0,061	0,915	0,965	4	—
161	" 1 110 000	" 1 120 000 "	555	9	—	9	10 035 710	4 995	0,069	1,038	1,095	7	—
162	" 1 120 000	" 1 130 000 "	560	11	—	11	12 375 120	6 160	0,084	1,280	1,350	8	—
163	" 1 130 000	" 1 140 000 "	565	9	—	9	10 213 250	5 085	0,069	1,057	1,115	6	—
164	" 1 140 000	" 1 150 000 "	570	10	—	10	11 471 290	5 700	0,076	1,187	1,249	5	—
165	" 1 150 000	" 1 160 000 "	575	12	1	13	15 012 470	7 475	0,099	1,553	1,639	8	—
166	" 1 160 000	" 1 170 000 "	580	11	—	11	12 807 510	6 380	0,084	1,325	1,399	7	—
167	" 1 170 000	" 1 180 000 "	585	7	—	7	8 222 660	4 095	0,054	0,851	0,898	6	—
168	" 1 180 000	" 1 190 000 "	590	5	1	6	7 105 320	3 540	0,046	0,735	0,776	4	—
169	" 1 190 000	" 1 200 000 "	595	15	—	15	17 969 610	8 925	0,115	1,859	1,956	11	—
170	" 1 200 000	" 1 210 000 "	600	15	—	15	18 081 070	9 000	0,115	1,871	1,973	7	—
171	" 1 210 000	" 1 220 000 "	605	9	—	9	10 935 450	5 445	0,069	1,131	1,194	8	—
172	" 1 220 000	" 1 230 000 "	610	6	—	6	7 341 770	3 660	0,046	0,760	0,802	4	—
173	" 1 230 000	" 1 240 000 "	615	10	1	11	13 578 720	6 765	0,084	1,405	1,483	7	1
174	" 1 240 000	" 1 250 000 "	620	11	1	12	14 975 630	7 440	0,092	1,549	1,631	7	1
175	" 1 250 000	" 1 260 000 "	625	10	—	10	12 549 580	6 250	0,076	1,298	1,370	10	—



Steuerklassen			In die vornangegebene Klasse				Steuer- soll	Auf die vornangegebene Klasse treffen von je			Zahl der abgegebenen Deklarationen von	
Nummern der Klassen	Betrag des ergänzungssteuerpflichtigen Vermögens	Steuer- satz M	eingeschätzte Personen			eingeschätztes Vermögen M		1 000 einge- schätzten Personen	1 000 M des einge- schätzten Verm.	1 000 M des Steuer- solls	phy- sichen Personen	nicht- phy- sichen Personen
			physische	nicht- phy- sische	zu- sammen							
1.	2.	3.	4.	5.	6.	7.	8.	9.	10.	11.	12.	13.
176	über 1 260 000 bis 1 270 000 M	630	11	—	11	13 918 270	6 930	0,084	1,440	1,519	7	—
177	" 1 270 000 " 1 280 000 "	635	6	—	6	7 649 910	3 810	0,046	0,792	0,835	4	—
178	" 1 280 000 " 1 290 000 "	640	4	1	5	6 433 670	3 200	0,038	0,666	0,701	2	—
179	" 1 290 000 " 1 300 000 "	645	17	—	17	22 039 140	10 965	0,130	2,280	2,404	9	—
180	" 1 300 000 " 1 310 000 "	650	6	—	6	7 831 250	3 900	0,046	0,810	0,855	6	—
181	" 1 310 000 " 1 320 000 "	655	5	—	5	6 567 530	3 275	0,038	0,679	0,718	5	—
182	" 1 320 000 " 1 330 000 "	660	6	—	6	7 955 770	3 960	0,046	0,823	0,868	3	—
183	" 1 330 000 " 1 340 000 "	665	6	—	6	8 006 180	3 990	0,046	0,828	0,875	5	—
184	" 1 340 000 " 1 350 000 "	670	5	—	5	6 726 840	3 350	0,038	0,696	0,734	2	—
185	" 1 350 000 " 1 360 000 "	675	2	—	2	2 711 800	1 350	0,015	0,281	0,296	1	—
186	" 1 360 000 " 1 370 000 "	680	5	—	5	6 832 010	3 400	0,038	0,707	0,745	4	—
187	" 1 370 000 " 1 380 000 "	685	7	1	8	11 001 000	5 480	0,061	1,138	1,201	5	1
188	" 1 380 000 " 1 390 000 "	690	1	—	1	1 385 000	690	0,008	0,143	0,151	—	—
189	" 1 390 000 " 1 400 000 "	695	7	—	7	9 765 410	4 865	0,054	1,010	1,066	4	—
190	" 1 400 000 " 1 410 000 "	700	4	—	4	5 621 750	2 800	0,031	0,582	0,614	4	—
191	" 1 410 000 " 1 420 000 "	705	8	—	8	11 317 790	5 640	0,061	1,171	1,236	4	—
192	" 1 420 000 " 1 430 000 "	710	2	—	2	2 850 200	1 420	0,015	0,295	0,311	2	—
193	" 1 430 000 " 1 440 000 "	715	8	—	8	11 487 850	5 720	0,061	1,188	1,254	6	—
194	" 1 440 000 " 1 450 000 "	720	6	—	6	8 671 150	4 320	0,046	0,897	0,947	5	—
195	" 1 450 000 " 1 460 000 "	725	5	1	6	8 733 490	4 350	0,046	0,904	0,954	3	—
196	" 1 460 000 " 1 470 000 "	730	1	—	1	1 463 000	730	0,008	0,151	0,160	—	—
197	" 1 470 000 " 1 480 000 "	735	2	—	2	2 953 000	1 470	0,015	0,306	0,322	1	—
198	" 1 480 000 " 1 490 000 "	740	4	—	4	5 942 080	2 960	0,031	0,615	0,649	3	—
199	" 1 490 000 " 1 500 000 "	745	12	—	12	17 961 540	8 940	0,092	1,858	1,940	8	—
200	" 1 500 000 " 1 510 000 "	750	6	—	6	9 026 830	4 500	0,046	0,934	0,986	4	—
201	" 1 510 000 " 1 520 000 "	755	4	—	4	6 064 920	3 020	0,031	0,627	0,662	4	—
202	" 1 520 000 " 1 530 000 "	760	5	—	5	7 635 200	3 800	0,038	0,790	0,833	3	—
203	" 1 530 000 " 1 540 000 "	765	4	—	4	6 133 330	3 060	0,031	0,635	0,671	3	—
204	" 1 540 000 " 1 550 000 "	770	5	1	6	9 280 640	4 620	0,046	0,960	1,013	5	1
205	" 1 550 000 " 1 560 000 "	775	2	—	2	3 110 560	1 550	0,015	0,322	0,340	2	—
206	" 1 560 000 " 1 570 000 "	780	5	1	6	9 393 460	4 680	0,046	0,972	1,026	2	—
207	" 1 570 000 " 1 580 000 "	785	5	—	5	7 874 570	3 925	0,038	0,815	0,860	4	—
208	" 1 580 000 " 1 590 000 "	790	5	1	6	9 514 730	4 740	0,046	0,984	1,039	3	—
209	" 1 590 000 " 1 600 000 "	795	6	—	6	9 584 640	4 770	0,046	0,992	1,046	5	—
210	" 1 600 000 " 1 610 000 "	800	5	—	5	8 034 990	4 000	0,038	0,831	0,877	3	—
211	" 1 610 000 " 1 620 000 "	805	3	—	3	4 837 230	2 415	0,023	0,500	0,529	2	—
212	" 1 620 000 " 1 630 000 "	810	3	—	3	4 869 300	2 430	0,023	0,504	0,533	1	—
213	" 1 630 000 " 1 640 000 "	815	5	—	5	8 187 300	4 075	0,038	0,847	0,893	4	—
214	" 1 640 000 " 1 650 000 "	820	6	—	6	9 868 830	4 920	0,046	1,021	1,078	4	—
215	" 1 650 000 " 1 660 000 "	825	7	—	7	11 594 140	5 775	0,054	1,199	1,266	5	—
216	" 1 660 000 " 1 670 000 "	830	1	—	1	1 667 340	830	0,008	0,172	0,182	1	—
217	" 1 670 000 " 1 680 000 "	835	1	—	1	1 671 500	835	0,008	0,173	0,183	1	—
218	" 1 680 000 " 1 690 000 "	840	4	—	4	6 746 620	3 360	0,031	0,698	0,737	3	—
219	" 1 690 000 " 1 700 000 "	845	5	—	5	8 486 120	4 225	0,038	0,878	0,926	3	—
220	" 1 700 000 " 1 710 000 "	850	5	—	5	8 521 840	4 250	0,038	0,882	0,932	2	—
221	" 1 710 000 " 1 720 000 "	855	5	—	5	8 576 300	4 275	0,038	0,887	0,937	5	—
222	" 1 720 000 " 1 730 000 "	860	3	1	4	6 899 130	3 440	0,031	0,714	0,754	3	1
223	" 1 730 000 " 1 740 000 "	865	4	—	4	6 937 420	3 460	0,031	0,718	0,758	3	—
224	" 1 740 000 " 1 750 000 "	870	4	—	4	6 981 300	3 480	0,030	0,722	0,763	4	—
225	" 1 750 000 " 1 760 000 "	875	3	—	3	5 275 220	2 625	0,023	0,546	0,575	3	—
226	" 1 760 000 " 1 770 000 "	880	4	—	4	7 068 300	3 520	0,030	0,731	0,772	2	—
227	" 1 770 000 " 1 780 000 "	885	1	—	1	1 774 100	885	0,008	0,184	0,194	1	—
228	" 1 780 000 " 1 790 000 "	890	6	—	6	10 703 600	5 340	0,046	1,107	1,171	4	—
229	" 1 790 000 " 1 800 000 "	895	7	—	7	12 575 300	6 265	0,054	1,301	1,373	5	—
230	" 1 800 000 " 1 810 000 "	900	5	1	6	10 835 200	5 400	0,046	1,121	1,184	4	—
231	" 1 810 000 " 1 820 000 "	905	1	—	1	1 816 900	905	0,008	0,188	0,198	—	—
232	" 1 820 000 " 1 830 000 "	910	5	—	5	9 126 750	4 550	0,038	0,944	0,997	3	—
233	" 1 830 000 " 1 840 000 "	915	4	—	4	7 327 950	3 660	0,030	0,758	0,802	4	—
234	" 1 840 000 " 1 850 000 "	920	4	—	4	7 395 590	3 680	0,030	0,765	0,807	1	—
235	" 1 850 000 " 1 860 000 "	925	3	—	3	5 568 370	2 775	0,023	0,576	0,608	2	—





Nummern der Klassen	Steuerklassen		Steuer- satz M	In die vornangegebene Klasse			eingeschätztes Vermögen M	Steuer- soll M	Auf die vornangegebene Klasse treffen von je			Zahl der abgegebenen Deklarationen von	
	Betrag des ergänzungssteuerpflichtigen Vermögens			eingeschätzte Personen					1 000 einges- schätzten Personen	1 000 M des einges- schätzten Verm.	1 000 M des Steuer- solls	phy- sichen Personen	nicht- phy- s.
				physische	nicht- phy- sische	zu- sammen							
1.	2.		3.	4.	5.	6.	7.	8.	9.	10.	11.	12.	13.
236	über 1 860 000	bis 1 870 000 M	930	2	—	2	3 729 890	1 860	0,015	0,386	0,408	1	—
237	1 870 000	1 880 000	935	4	—	4	7 509 540	3 740	0,030	0,777	0,820	4	—
238	1 880 000	1 890 000	940	1	—	1	1 885 170	940	0,008	0,195	0,206	1	—
239	1 890 000	1 900 000	945	3	1	4	7 591 400	3 780	0,030	0,785	0,828	2	—
240	1 900 000	1 910 000	950	3	—	3	5 718 170	2 850	0,023	0,592	0,625	3	—
241	1 910 000	1 920 000	955	4	—	4	7 661 580	3 820	0,030	0,793	0,837	2	—
242	1 920 000	1 930 000	960	3	—	3	5 781 390	2 880	0,023	0,598	0,631	2	—
243	1 930 000	1 940 000	965	1	—	1	1 937 100	965	0,008	0,200	0,211	—	—
244	1 940 000	1 950 000	970	2	—	2	3 896 600	1 940	0,015	0,403	0,425	1	—
245	1 950 000	1 960 000	975	5	—	5	9 781 600	4 875	0,038	1,012	1,069	4	—
246	1 960 000	1 970 000	980	4	—	4	7 870 530	3 920	0,030	0,814	0,859	3	—
247	1 970 000	1 980 000	985	1	—	1	1 978 850	985	0,008	0,205	0,216	1	—
249	1 990 000	2 000 000	995	4	—	4	7 991 140	3 980	0,030	0,827	0,872	3	—
250	2 000 000	2 010 000	1 000	3	—	3	6 008 115	3 000		0,622	0,658	2	—
251	2 010 000	2 020 000	1 005	6	1	7	14 107 230	7 035		1,459	1,542	4	1
252	2 020 000	2 030 000	1 010	1	1	2	4 042 430	2 020		0,418	0,443	1	1
253	2 030 000	2 040 000	1 015	1	—	1	2 031 000	1 015		0,210	0,222	—	—
254	2 040 000	2 050 000	1 020	3	—	3	6 145 000	3 060		0,636	0,671	2	—
255	2 050 000	2 060 000	1 025	2	1	3	6 164 070	3 075		0,638	0,674	1	—
256	2 060 000	2 070 000	1 030	2	—	2	4 129 010	2 060		0,427	0,452	2	—
257	2 070 000	2 080 000	1 035	1	—	1	2 078 600	1 035		0,215	0,227	1	—
258	2 080 000	2 090 000	1 040	2	—	2	4 167 700	2 080		0,431	0,456	2	—
259	2 090 000	2 100 000	1 045	3	—	3	6 291 000	3 135		0,651	0,687	2	—
260	2 100 000	2 110 000	1 050	2	—	2	4 202 600	2 100		0,435	0,460	—	—
261	2 110 000	2 120 000	1 055	3	—	3	6 356 745	3 165		0,658	0,694	1	—
262	2 120 000	2 130 000	1 060	1	—	1	2 121 500	1 060		0,219	0,232	1	—
263	2 130 000	2 140 000	1 065	2	—	2	4 270 990	2 130		0,442	0,467	1	—
264	2 140 000	2 150 000	1 070	2	—	2	4 296 830	2 140		0,445	0,469	1	—
266	2 160 000	2 170 000	1 080	3	—	3	6 498 920	3 240		0,672	0,710	3	—
267	2 170 000	2 180 000	1 085	2	—	2	4 357 690	2 170		0,451	0,476	2	—
268	2 180 000	2 190 000	1 090	2	—	2	4 375 800	2 180		0,453	0,478	2	—
269	2 190 000	2 200 000	1 095	2	—	2	4 380 520	2 190		0,453	0,480	2	—
270	2 200 000	2 210 000	1 100	1	—	1	2 206 850	1 100		0,228	0,241	1	—
271	2 210 000	2 220 000	1 105	1	—	1	2 219 330	1 105		0,230	0,242	1	—
272	2 220 000	2 230 000	1 110	1	—	1	2 227 000	1 110		0,230	0,243	1	—
274	2 240 000	2 250 000	1 120	2	—	2	4 493 520	2 240		0,465	0,491	2	—
275	2 250 000	2 260 000	1 125	2	—	2	4 513 080	2 250		0,467	0,493	1	—
276	2 260 000	2 270 000	1 130	1	—	1	2 269 620	1 130		0,235	0,248	1	—
277	2 270 000	2 280 000	1 135	2	—	2	4 557 630	2 270		0,472	0,498	2	—
278	2 280 000	2 290 000	1 140	1	—	1	2 280 100	1 140		0,236	0,250	1	—
279	2 290 000	2 300 000	1 145	3	—	3	6 889 430	3 435		0,718	0,753	2	—
280	2 300 000	2 310 000	1 150	2	—	2	4 611 500	2 300		0,477	0,504	1	—
281	2 310 000	2 320 000	1 155	1	—	1	2 314 250	1 155		0,239	0,253	1	—
282	2 320 000	2 330 000	1 160	1	—	1	2 321 590	1 160		0,240	0,254	1	—
285	2 350 000	2 360 000	1 175	2	—	2	4 708 050	2 350		0,487	0,515	1	—
286	2 360 000	2 370 000	1 180	2	—	2	4 728 000	2 360		0,489	0,517	2	—
288	2 380 000	2 390 000	1 190	1	—	1	2 381 100	1 190		0,246	0,261	—	—
289	2 390 000	2 400 000	1 195	3	—	3	7 189 180	3 585		0,744	0,786	3	—
291	2 410 000	2 420 000	1 205	1	—	1	2 415 000	1 205		0,250	0,264	—	—
292	2 420 000	2 430 000	1 210	1	1	2	4 851 400	2 420		0,502	0,530	—	1
294	2 440 000	2 450 000	1 220	5	—	5	12 245 940	6 100	1,032	1,267	1,337	3	—
296	2 460 000	2 470 000	1 230	1	—	1	2 460 750	1 230		0,255	0,270	1	—
298	2 480 000	2 490 000	1 240	1	1	2	4 973 710	2 480		0,515	0,544	1	—
299	2 490 000	2 500 000	1 245	1	—	1	2 500 000	1 245		0,259	0,273	1	—
302	2 520 000	2 530 000	1 260	3	—	3	7 578 900	3 780		0,784	0,839	2	—
303	2 530 000	2 540 000	1 265	1	—	1	2 533 420	1 265		0,262	0,277	1	—
304	2 540 000	2 550 000	1 270	1	—	1	2 547 500	1 270		0,263	0,278	1	—
305	2 550 000	2 560 000	1 275	1	—	1	2 557 780	1 275		0,265	0,279	1	—
306	2 560 000	2 570 000	1 280	1	—	1	2 570 000	1 280		0,266	0,281	1	—
307	2 570 000	2 580 000	1 285	1	—	1	2 574 100	1 285		0,266	0,282	1	—



Steuerklassen			In die vornangegebene Klasse				Steuer- soll	Auf die vornangegebene Klasse treffen von je			Zahl der abgegebenen Deklarationen von	
Nummern der Klassen	Betrag des ergänzungssteuerpflichtigen Vermögens	Steuer- satz	eingeschätzte Personen			eingeschätztes Vermögen		1 000 einge- schätzten Personen	1 000 M des einge- schätzten Verm.	1 000 M des Steuer- solls	phy- sichen Personen	nicht- phy- s.
			physische	nicht- physische	zu- sammen							
1.	2.	3.	4.	5.	6.	7.	9.	10.	11.	12.	13.	
310	über 2 600 000 bis 2 610 000 M	1 300	1	—	1	2 604 000	1 300	0,269	0,285	1	—	
311	" 2 610 000 " 2 620 000 "	1 305	2	—	2	5 225 600	2 610	0,541	0,572	2	—	
312	" 2 620 000 " 2 630 000 "	1 310	4	—	4	10 506 100	5 240	1,087	1,149	—	—	
315	" 2 650 000 " 2 660 000 "	1 325	3	—	3	7 961 140	3 975	0,824	0,871	2	—	
316	" 2 660 000 " 2 670 000 "	1 330	1	—	1	2 665 000	1 330	0,276	0,292	1	—	
318	" 2 680 000 " 2 690 000 "	1 340	1	—	1	2 685 600	1 340	0,278	0,294	1	—	
320	" 2 700 000 " 2 710 000 "	1 350	1	—	1	2 703 790	1 350	0,280	0,296	1	—	
321	" 2 710 000 " 2 720 000 "	1 355	1	—	1	2 715 770	1 355	0,281	0,297	1	—	
324	" 2 740 000 " 2 750 000 "	1 370	2	—	2	5 498 200	2 740	0,569	0,601	1	—	
325	" 2 750 000 " 2 760 000 "	1 375	1	—	1	2 751 200	1 375	0,285	0,301	—	—	
326	" 2 760 000 " 2 770 000 "	1 380	1	—	1	2 763 320	1 380	0,286	0,303	1	—	
328	" 2 780 000 " 2 790 000 "	1 390	2	—	2	5 570 300	2 780	0,576	0,609	1	—	
329	" 2 790 000 " 2 800 000 "	1 395	2	—	2	5 596 600	2 790	0,579	0,612	—	—	
330	" 2 800 000 " 2 810 000 "	1 400	1	—	1	2 804 000	1 400	0,290	0,307	—	—	
331	" 2 810 000 " 2 820 000 "	1 405	1	—	1	2 817 000	1 405	0,291	0,308	1	—	
332	" 2 820 000 " 2 830 000 "	1 410	1	—	1	2 828 000	1 410	0,292	0,309	1	—	
335	" 2 850 000 " 2 860 000 "	1 425	1	1	2	5 708 540	2 850	0,590	0,625	1	1	
336	" 2 860 000 " 2 870 000 "	1 430	1	—	1	2 868 560	1 430	0,297	0,313	1	—	
337	" 2 870 000 " 2 880 000 "	1 435	2	—	2	5 755 630	2 870	0,595	0,629	1	—	
340	" 2 900 000 " 2 910 000 "	1 450	2	—	2	5 815 340	2 900	0,602	0,636	1	—	
342	" 2 920 000 " 2 930 000 "	1 460	1	—	1	2 922 840	1 460	0,302	0,320	1	—	
343	" 2 930 000 " 2 940 000 "	1 465	2	—	2	5 866 570	2 930	0,607	0,642	2	—	
344	" 2 940 000 " 2 950 000 "	1 470	1	—	1	2 944 000	1 470	0,304	0,322	1	—	
345	" 2 950 000 " 2 960 000 "	1 475	1	—	1	2 950 700	1 475	0,305	0,323	1	—	
346	" 2 960 000 " 2 970 000 "	1 480	1	—	1	2 968 960	1 480	0,307	0,324	1	—	
347	" 2 970 000 " 2 980 000 "	1 485	—	1	1	2 974 870	1 485	0,308	0,326	—	—	
348	" 2 980 000 " 2 990 000 "	1 490	1	—	1	2 988 000	1 490	0,309	0,327	1	—	
349	" 2 990 000 " 3 000 000 "	1 495	3	—	3	8 998 000	4 485	0,931	0,983	1	—	
351	" 3 010 000 " 3 020 000 "	1 505	4	—	4	12 065 910	6 020	1,248	1,320	3	—	
353	" 3 030 000 " 3 040 000 "	1 515	1	—	1	3 040 000	1 515	0,315	0,332	—	—	
355	" 3 050 000 " 3 060 000 "	1 525	1	—	1	3 055 040	1 525	0,316	0,334	1	—	
358	" 3 080 000 " 3 090 000 "	1 540	1	—	1	3 083 230	1 540	0,319	0,338	1	—	
362	" 3 120 000 " 3 130 000 "	1 560	1	—	1	3 125 210	1 560	0,323	0,342	1	—	
363	" 3 130 000 " 3 140 000 "	1 565	1	—	1	3 136 600	1 565	0,325	0,343	1	—	
364	" 3 140 000 " 3 150 000 "	1 570	1	—	1	3 150 000	1 570	0,326	0,344	—	—	
365	" 3 150 000 " 3 160 000 "	1 575	2	—	2	6 313 000	3 150	0,653	0,691	2	—	
366	" 3 160 000 " 3 170 000 "	1 580	2	—	2	6 330 200	3 160	0,655	0,693	1	—	
368	" 3 180 000 " 3 190 000 "	1 590	1	—	1	3 184 500	1 590	0,329	0,349	1	—	
369	" 3 190 000 " 3 200 000 "	1 595	3	—	3	9 595 380	4 785	0,993	1,049	1	—	
370	" 3 200 000 " 3 210 000 "	1 600	1	—	1	3 201 000	1 600	0,331	0,351	1	—	
371	" 3 210 000 " 3 220 000 "	1 605	2	—	2	6 428 950	3 210	0,665	0,704	1	—	
374	" 3 240 000 " 3 250 000 "	1 620	1	—	1	3 250 000	1 620	0,336	0,355	1	—	
375	" 3 250 000 " 3 260 000 "	1 625	1	—	1	3 250 100	1 625	0,336	0,356	—	—	
377	" 3 270 000 " 3 280 000 "	1 635	1	—	1	3 275 900	1 635	0,339	0,359	1	—	
379	" 3 290 000 " 3 300 000 "	1 645	1	—	1	3 300 000	1 645	0,341	0,361	—	—	
380	" 3 300 000 " 3 310 000 "	1 650	—	1	1	3 304 800	1 650	0,342	0,362	—	—	
381	" 3 310 000 " 3 320 000 "	1 655	—	1	1	3 315 000	1 655	0,343	0,363	—	1	
386	" 3 360 000 " 3 370 000 "	1 680	1	—	1	3 365 000	1 680	0,348	0,368	1	—	
390	" 3 400 000 " 3 410 000 "	1 700	1	1	2	6 812 810	3 400	0,705	0,745	1	—	
393	" 3 430 000 " 3 440 000 "	1 715	1	—	1	3 437 260	1 715	0,356	0,376	1	—	
394	" 3 440 000 " 3 450 000 "	1 720	1	—	1	3 447 200	1 720	0,357	0,377	1	—	
397	" 3 470 000 " 3 480 000 "	1 735	1	—	1	3 475 000	1 735	0,360	0,380	—	—	
399	" 3 490 000 " 3 500 000 "	1 745	2	—	2	6 998 660	3 490	0,724	0,765	1	—	
400	" 3 500 000 " 3 510 000 "	1 750	1	—	1	3 504 600	1 750	0,363	0,384	1	—	
401	" 3 510 000 " 3 520 000 "	1 755	1	—	1	3 520 000	1 755	0,364	0,385	—	—	
403	" 3 530 000 " 3 540 000 "	1 765	1	—	1	3 540 000	1 765	0,366	0,387	—	—	
405	" 3 550 000 " 3 560 000 "	1 775	1	—	1	3 557 140	1 775	0,368	0,389	—	—	
407	" 3 570 000 " 3 580 000 "	1 785	—	1	1	3 579 650	1 785	0,370	0,391	—	1	
408	" 3 580 000 " 3 590 000 "	1 790	1	—	1	3 581 400	1 790	0,371	0,392	1	—	
410	" 3 600 000 " 3 610 000 "	1 800	1	—	1	3 600 500	1 800	0,372	0,395	1	—	



Nummern der Klassen	Steuerklassen		Zu die vornangegebene Klasse			eingeschätztes Vermögen M	Steuer- soll M	Auf die vornangegebene Klasse treffen von je			Zahl der abgegebenen Deklarationen von	
	Betrag des ergänzungssteuerpflichtigen Vermögens	Steuer- satz M	eingeschätzte Personen					1000 einge- schätzten Personen	1000 M des einge- schätzten Verm. M	1000 M des Steuer- solls M	phy- sichen Personen	nicht- phys. Personen
			physische	nicht- physische	zu- sammen							
1.	2.	3.	4.	5.	6.	7.	9.	10.	11.	12.	13.	
412	über 3 620 000 bis 3 630 000 M	1 810	1	—	1	3 627 400	1 810	0,688	0,375	0,397	1	—
415	3 650 000 - 3 660 000	1 825	—	2	2	7 316 490	3 650		0,757	0,800	—	1
417	3 670 000 - 3 680 000	1 835	2	—	2	7 354 100	3 670		0,761	0,804	1	—
422	3 720 000 - 3 730 000	1 860	—	1	1	3 722 660	1 860		0,385	0,408	—	—
425	3 750 000 - 3 760 000	1 875	1	—	1	3 750 900	1 875		0,388	0,411	1	—
426	3 760 000 - 3 770 000	1 880	2	—	2	7 525 870	3 760		0,779	0,824	2	—
427	3 770 000 - 3 780 000	1 885	1	—	1	3 772 200	1 885		0,388	0,413	1	—
428	3 780 000 - 3 790 000	1 890	1	—	1	3 785 880	1 890		0,392	0,414	1	—
430	3 800 000 - 3 810 000	1 900	1	—	1	3 807 100	1 900		0,394	0,416	1	—
431	3 810 000 - 3 820 000	1 905	1	—	1	3 815 000	1 905		0,395	0,418	1	—
434	3 840 000 - 3 850 000	1 920	1	—	1	3 841 060	1 920		0,397	0,421	1	—
438	3 880 000 - 3 890 000	1 940	1	—	1	3 885 000	1 940		0,402	0,425	1	—
445	3 950 000 - 3 960 000	1 975	1	—	1	3 958 000	1 975		0,400	0,433	—	—
447	3 970 000 - 3 980 000	1 985	1	1	2	7 951 270	3 970		0,823	0,870	—	1
449	3 990 000 - 4 000 000	1 995	2	—	2	8 000 000	3 990		0,828	0,875	—	—
458	4 080 000 - 4 090 000	2 040	2	—	2	8 174 100	4 080	0,846	0,894	2	—	
459	4 090 000 - 4 100 000	2 045	1	—	1	4 093 900	2 045	0,424	0,448	1	—	
464	4 140 000 - 4 150 000	2 070	1	—	1	4 144 220	2 070	0,429	0,454	1	—	
466	4 160 000 - 4 170 000	2 080	1	—	1	4 168 500	2 080	0,431	0,456	1	—	
468	4 180 000 - 4 190 000	2 090	—	1	1	4 189 300	2 090	0,433	0,458	—	1	
469	4 190 000 - 4 200 000	2 095	1	—	1	4 190 430	2 095	0,434	0,459	1	—	
470	4 200 000 - 4 210 000	2 100	—	1	1	4 208 230	2 100	0,435	0,460	—	1	
473	4 230 000 - 4 240 000	2 115	1	—	1	4 233 000	2 115	0,438	0,464	1	—	
474	4 240 000 - 4 250 000	2 120	1	—	1	4 248 200	2 120	0,440	0,465	1	—	
479	4 290 000 - 4 300 000	2 145	1	—	1	4 297 260	2 145	0,445	0,470	1	—	
480	4 300 000 - 4 310 000	2 150	1	—	1	4 304 430	2 150	0,445	0,471	1	—	
482	4 320 000 - 4 330 000	2 160	1	—	1	4 329 930	2 160	0,448	0,473	1	—	
486	4 360 000 - 4 370 000	2 180	1	—	1	4 362 230	2 180	0,451	0,478	1	—	
492	4 420 000 - 4 430 000	2 210	—	1	1	4 425 390	2 210	0,458	0,484	—	—	
498	4 480 000 - 4 490 000	2 240	1	—	1	4 485 000	2 240	0,464	0,491	—	—	
505	4 550 000 - 4 560 000	2 275	1	—	1	4 551 900	2 275	0,471	0,499	1	—	
506	4 560 000 - 4 570 000	2 280	1	—	1	4 563 950	2 280	0,472	0,500	1	—	
511	4 610 000 - 4 620 000	2 305	1	—	1	4 615 260	2 305	0,477	0,505	1	—	
521	4 710 000 - 4 720 000	2 355	1	—	1	4 717 800	2 355	0,488	0,516	1	—	
523	4 730 000 - 4 740 000	2 365	1	—	1	4 732 395	2 365	0,490	0,518	1	—	
532	4 820 000 - 4 830 000	2 410	1	—	1	4 822 550	2 410	0,499	0,528	—	—	
533	4 830 000 - 4 840 000	2 415	1	—	1	4 840 000	2 415	0,501	0,529	1	—	
539	4 890 000 - 4 900 000	2 445	1	—	1	4 900 000	2 445	0,507	0,536	1	—	
545	4 950 000 - 4 960 000	2 475	1	—	1	4 957 440	2 475	0,513	0,543	1	—	
549	4 990 000 - 5 000 000	2 495	3	—	3	15 000 000	7 485	1,552	1,641	1	—	
552	5 020 000 - 5 030 000	2 510	1	—	1	5 025 000	2 510	0,520	0,550	—	—	
560	5 100 000 - 5 110 000	2 550	1	—	1	5 102 600	2 550	0,528	0,559	—	—	
562	5 120 000 - 5 130 000	2 560	—	1	1	5 122 370	2 560	0,530	0,561	—	—	
567	5 170 000 - 5 180 000	2 585	1	—	1	5 175 000	2 585	0,535	0,567	—	—	
575	5 250 000 - 5 260 000	2 625	1	—	1	5 255 700	2 625	0,544	0,575	—	—	
576	5 260 000 - 5 270 000	2 630	1	—	1	5 268 400	2 630	0,545	0,577	1	—	
588	5 380 000 - 5 390 000	2 690	1	—	1	5 386 970	2 690	0,557	0,590	1	—	
591	5 410 000 - 5 420 000	2 705	1	—	1	5 411 600	2 705	0,560	0,593	1	—	
604	5 540 000 - 5 550 000	2 770	2	—	2	11 088 700	5 540	1,147	1,214	2	—	
606	5 560 000 - 5 570 000	2 780	1	—	1	5 568 000	2 780	0,576	0,609	1	—	
610	5 600 000 - 5 610 000	2 800	1	—	1	5 601 160	2 800	0,580	0,614	1	—	
620	5 700 000 - 5 710 000	2 850	1	—	1	5 700 580	2 850	0,590	0,625	1	—	
633	5 830 000 - 5 840 000	2 915	1	—	1	5 840 000	2 915	0,604	0,639	1	—	
648	5 980 000 - 5 990 000	2 990	—	1	1	5 984 500	2 990	0,619	0,655	—	—	
672	6 220 000 - 6 230 000	3 110	1	—	1	6 228 730	3 110	0,644	0,682	1	—	
681	6 310 000 - 6 320 000	3 155	1	—	1	6 320 000	3 155	0,654	0,692	1	—	
689	6 390 000 - 6 400 000	3 195	1	—	1	6 393 000	3 195	0,661	0,700	—	—	
704	6 540 000 - 6 550 000	3 270	1	—	1	6 545 980	3 270	0,677	0,717	1	—	
717	6 670 000 - 6 680 000	3 335	1	—	1	6 673 250	3 335	0,690	0,731	1	—	
739	6 890 000 - 6 900 000	3 445	1	—	1	6 896 000	3 445	0,714	0,755	1	—	



Steuerklassen			In die vorangegebene Klasse				Steuer- soll	Auf die vorangegebene Klasse treffen von je			Zahl der abgegebenen Deklarationen von	
Nummern der Klassen	Betrag des ergänzungsteuerpflichtigen Vermögens	Steuer- satz M	eingeschätzte Personen			eingeschätztes Vermögen M		1 000 einge- schätzten Personen	1 000 M des einge- schätzten Verm.	1 000 M des Steuer- solls	phy- sische Personen	nicht- phy- sische Personen
			physische	nicht- phy- sische	zu- sammen							
1.	2.	3.	4.	5.	6.	7.	8.	9.	10.	11.	12.	13.
745	über 6 950 000 bis 6 960 000 M	3 475	1	—	1	6 957 590	3 475		0,720	0,762	1	—
766	- 7 160 000 - 7 170 000 -	3 580	2	—	2	14 330 270	7 160		1,483	1,570	1	—
779	- 7 290 000 - 7 300 000 -	3 645	1	—	1	7 291 200	3 645		0,754	0,799	1	—
796	- 7 460 000 - 7 470 000 -	3 730	1	—	1	7 464 800	3 730		0,772	0,818	1	—
806	- 7 560 000 - 7 570 000 -	3 780	1	—	1	7 569 570	3 780		0,783	0,829	1	—
832	- 7 820 000 - 7 830 000 -	3 910	—	1	1	7 827 570	3 910		0,810	0,857	—	—
845	- 7 950 000 - 7 960 000 -	3 975	1	—	1	7 953 980	3 975		0,823	0,871	1	—
861	- 8 110 000 - 8 120 000 -	4 055	1	—	1	8 119 250	4 055		0,840	0,889	1	—
866	- 8 160 000 - 8 170 000 -	4 080	—	1	1	8 164 300	4 080		0,845	0,894	—	1
890	- 8 400 000 - 8 410 000 -	4 200	1	—	1	8 405 000	4 200		0,870	0,921	—	—
899	- 8 490 000 - 8 500 000 -	4 245	1	—	1	8 499 000	4 245		0,879	0,930	1	—
907	- 8 570 000 - 8 580 000 -	4 285	1	—	1	8 571 090	4 285		0,887	0,939	1	—
1 009	- 9 590 000 - 9 600 000 -	4 795	1	—	1	9 600 000	4 795		0,993	1,051	—	—
1 032	- 9 820 000 - 9 830 000 -	4 910	1	—	1	9 821 880	4 910		1,016	1,076	1	—
1 169	- 11 190 000 - 11 200 000 -	5 595	1	—	1	11 196 800	5 595		1,158	1,226	1	—
2 350	- 23 000 000 - 23 010 000 -	11 500	1	—	1	23 001 500	11 500		2,380	2,521	—	—
2 805	- 27 550 000 - 27 560 000 -	13 775	—	1	1	27 557 490	13 775		2,851	3,020	—	1

B. Zusammenfassung.

1 bis 4	über 12 000 bis 20 000 M	45 135	26	45 161	713 936 380	234 086	345,365	73,862	51,313	2 288	1
5 - 9	20 000 - 30 000 -	25 486	24	25 510	639 860 925	254 408	195,086	66,199	55,768	2 512	3
10 - 14	30 000 - 40 000 -	13 933	14	13 947	491 573 460	220 746	106,659	50,857	48,389	2 177	6
15 - 24	40 000 - 60 000 -	15 082	31	15 113	749 167 385	360 956	115,576	77,507	79,124	3 964	9
25 - 34	60 000 - 80 000 -	7 993	18	8 011	559 758 920	274 743	61,264	57,911	60,225	3 908	4
35 - 44	80 000 - 100 000 -	4 965	8	4 973	449 362 475	221 400	38,031	46,490	48,532	2 769	2
45 - 69	100 000 - 200 000 -	9 781	55	9 836	1 381 137 890	679 106	75,220	142,888	148,864	5 989	17
70 - 79	200 000 - 300 000 -	3 151	31	3 182	777 760 790	379 495	24,334	80,465	83,188	2 031	11
80 - 99	300 000 - 500 000 -	2 489	23	2 512	970 012 285	477 630	19,210	100,354	104,699	1 675	6
100 - 149	500 000 - 1 000 000 -	1 611	29	1 640	1 122 364 295	556 405	12,542	116,116	121,967	1 110	11
150 - 249	1 000 000 - 2 000 000 -	598	16	614	842 299 730	419 410	4,695	87,142	91,937	416	6
250 - 349	2 000 000 - 3 000 000 -	128	7	135	326 202 110	162 710	1,032	33,748	35,667	90	4
350 - 549	3 000 000 - 5 000 000 -	79	11	90	339 492 385	169 470	0,888	35,123	37,149	56	6
550 - 2805	5 000 000 M	34	5	39	302 918 830	151 355	0,298	31,339	33,178	25	2
zusammen		130 465	298	130 763	9 665 847 860	4 561 920	1000,000	1000,000	1000,000	29 010	88

(Fortsetzung des Textes von S. 1.)

überfandt. Während bis mit 1910 für die Feststellung der Gemeinde- und Bezirkssummen mit Unterscheidung der Einkommensquellen und Vermögensarten (Übersicht 1 beider Statistiken für 1910 und Übersichten 1 und 2 für 1912) die Aufaddierungen der Bezirkssteuereinnahmen ohne Veränderung benützt wurden, fand 1912 eine Nachprüfung auch dieser Angaben statt. Alle übrigen Zahlen wurden aus den Lochkarten mit Hilfe der Maschinen entnommen. Die Übersichten selbst wurden für 1910 überhaupt und auch zum größten Teil für 1912 in der nämlichen Weise bearbeitet wie für 1908 (Zeitschrift 1909, S. 177 ff.).

Gesetzliche oder Verwaltungsvorschriften, die Einfluß auf die statistischen Ergebnisse haben konnten, sind in der Zeit seit der letzten Veröffentlichung über die Steuereinschätzungen für 1908 nicht in Kraft getreten.

Die Änderungen in der Statistik von 1912 sind folgende.

Infolge von Befürchtungen, die in der Ständeversammlung bezüglich einer Gefährdung der Geheimhaltung der Einschätzungen zum Ausdruck gekommen waren, ist nach Anordnung des Königlichen

Finanzministeriums die bisherige Übersicht 5 beider Steuerstatistiken (Steuerpflichtige nach Steuerklassen) nicht mehr, wie bis 1910, auf alle Stadt- und Landgemeinden mit über 10 000 Einwohnern erstreckt worden. Es werden vielmehr nur noch die Zahlen der 5 eremten Städte einzeln nachgewiesen, alle übrigen Gemeinden aber nach Steuerbezirken und Amtshauptmannschaften zusammengefaßt.

In derselben Tabelle werden bei den in je 2 große Gruppen der Einkommen von unter und über 30 000 M. und der Vermögen von unter und über 60 000 M. zusammengefaßten Summen der Einkommen und Vermögen die der physischen Personen getrennt beziffert (siehe S. 38 und 70). Die nämliche Unterscheidung der physischen Personen findet sich in den eingehenden, alle einzelnen Klassen verzeichnenden Landesübersichten zur Einkommenstatistik (S. 24, Übersicht 4) und zur Vermögensstatistik (S. 59, Übersicht 3). Die vergleichende Zusammenstellung der Einschätzungen zur Einkommensteuer in Stadt und Land in Tabelle 11 (S. 43) ist durch die Angabe der Beträge des Einkommens der physischen und nichtphysischen Personen nach Klassen ergänzt worden.

(Fortsetzung des Textes S. 72.)



5. Die Einkünfteergebnisse und die Verteilung des ergänzungsteuerpflichtigen Vermögens nach Steuerklassen

Table with columns for municipalities (Gemeinden), number of households (Zahl der eingetragenen Personen), tax classes (Klasse 1 über 10000 bis 14000), and tax amounts (Steuersoll). Includes sub-totals for districts (Kreis) and the total (Gesamt).

1) Größe Steuerjahr II auf Seite 15.

in den einzelnen Gemeinden mit über 10000 Einwohnern und in den übrigen Städten und Landgemeinden.

Table with columns for municipalities (Gemeinden), number of households (Zahl der eingetragenen Personen), tax classes (Klasse 2 über 14000 bis 16000, Klasse 3 über 16000 bis 18000, etc.), and tax amounts (Steuersoll). Includes sub-totals for districts (Kreis) and the total (Gesamt).



## V. Übersichten über die Einschätzungen zur Ergänzungssteuer auf das Jahr 1912.

## 1. Die Einschätzungsergebnisse nach der Art des ergänzungssteuerpflichtigen Vermögens in den einzelnen Steuerbezirken, mit Unterscheidung von Stadt und Land.

Steuerbezirke und Steuerkreise	Ein- schätzungs- orte	Einwohner- zahl am 1. Dezember 1910 nach dem Gebiets- umfang am 1. Januar 1912	Eingeschätztes Vermögen				Abzüge § 21	Ergänzungs- steuer- pflichtiges Vermögen	Steuer- fohl
			Rohlenberg- baurechte und Abbaurechte (Grund- vermögen) § 17, 1	Anlage- und Betriebs- kapital § 17, 2	Sonstiges Kapital- vermögen § 17, 3	zusammen			
			M	M	M	M			
1.	2.	3.	4.	5.	6.	7.	8.	9.	10.
1. Steuerbez. Dippoldiswalde	Städte . . .	12 645	17 400	5 034 200	14 117 000	19 168 600	71 800	19 096 800	8 831
	Landgemdn.	45 665	433 300	9 412 500	22 321 400	32 167 200	156 300	32 010 900	13 154
	zuf.	58 310	450 700	14 446 700	36 438 400	51 335 800	228 100	51 107 700	21 985
2. Dresden . . .	Städte . . .	568 211	1 479 700	356 378 600	1 907 358 200	2 265 216 500	20 805 400	2 244 411 100	1 079 604
	Landgemdn.	218 715	1 859 100	90 769 900	633 082 500	725 711 500	6 758 900	718 952 600	342 095
	zuf.	786 926	3 338 800	447 148 500	2 540 440 700	2 990 928 000	27 564 300	2 963 363 700	1 421 699
3. Freiberg . . .	Städte . . .	40 728	42 900	15 942 600	52 927 200	68 912 700	425 900	68 486 800	31 501
	Landgemdn.	76 765	475 600	19 128 500	36 710 400	56 314 500	505 700	55 808 800	23 714
	zuf.	117 493	518 500	35 071 100	89 637 600	125 227 200	931 600	124 295 600	55 215
4. Großenhain . . .	Städte . . .	30 572	364 400	23 626 000	48 542 300	72 532 700	422 200	72 110 500	33 642
	Landgemdn.	60 332	1 758 000	19 838 600	48 486 400	70 083 000	594 000	69 489 000	31 234
	zuf.	90 904	2 122 400	43 464 600	97 028 700	142 615 700	1 016 200	141 599 500	64 876
5. Meissen . . .	Städte . . .	51 014	345 000	20 805 300	80 373 700	101 524 000	1 002 100	100 521 900	45 553
	Landgemdn.	80 161	2 761 000	33 005 600	96 058 000	131 824 600	1 673 600	130 151 000	57 471
	zuf.	131 175	3 106 000	53 810 900	176 431 700	233 348 600	2 675 700	230 672 900	103 024
6. Pirna . . .	Städte . . .	55 764	164 200	32 737 100	77 631 100	110 532 400	1 219 800	109 312 600	51 064
	Landgemdn.	109 715	1 531 200	32 677 900	91 908 300	126 117 400	1 159 900	124 957 500	55 851
	zuf.	165 479	1 695 400	65 415 000	169 539 400	236 649 800	2 379 700	234 270 100	106 915
zuf. I. Steuerkreis Dresden	Städte . . .	758 934	2 413 600	454 523 800	2 180 949 500	2 637 886 900	23 947 200	2 613 939 700	1 250 195
	Landgemdn.	591 353	8 818 200	204 833 000	928 567 000	1 142 218 200	10 848 400	1 131 369 800	523 519
	zuf.	1 350 287	11 231 800	659 356 800	3 109 516 500	3 780 105 100	34 795 600	3 745 309 500	1 773 714
1. Steuerbez. Borna . . .	Städte . . .	37 242	409 600	15 013 700	48 078 100	63 501 400	1 109 400	62 392 000	27 570
	Landgemdn.	44 910	1 152 700	21 390 600	51 214 500	73 757 800	888 400	72 869 400	32 613
	zuf.	82 152	1 562 300	36 404 300	99 292 600	137 259 200	1 997 800	135 261 400	60 183
2. Döbeln . . .	Städte . . .	63 306	129 000	43 194 800	82 873 300	126 197 100	1 394 700	124 802 400	57 812
	Landgemdn.	58 688	978 400	29 955 400	67 185 200	98 119 000	958 800	97 160 200	43 137
	zuf.	121 994	1 107 400	73 150 200	150 058 500	224 316 100	2 353 500	221 962 600	100 949
3. Grimma . . .	Städte . . .	47 517	901 700	24 906 700	79 822 300	105 630 700	1 158 300	104 472 400	47 717
	Landgemdn.	62 820	5 044 000	28 714 700	79 755 000	113 513 700	2 679 800	110 833 900	50 102
	zuf.	110 337	5 945 700	53 621 400	159 577 300	219 144 400	3 838 100	215 306 300	97 819
4. Leipzig . . .	Städte . . .	608 107	1 766 600	622 102 000	1 482 019 600	2 105 888 200	27 046 400	2 078 841 800	1 006 072
	Landgemdn.	131 366	1 610 400	46 387 600	165 359 800	213 357 800	4 395 300	208 962 500	99 149
	zuf.	739 473	3 377 000	668 489 600	1 647 379 400	2 319 246 000	31 441 700	2 287 804 300	1 105 221
5. Dschag . . .	Städte . . .	20 054	85 900	9 461 100	45 513 800	55 060 800	560 700	54 500 100	24 780
	Landgemdn.	38 049	1 284 600	19 536 700	41 600 100	62 421 400	2 253 500	60 167 900	26 735
	zuf.	58 103	1 370 500	28 997 800	87 113 900	117 482 200	2 814 200	114 668 000	51 515
6. Rochlitz . . .	Städte . . .	49 260	30 600	34 875 100	62 535 000	97 440 700	7 356 200	90 084 500	41 826
	Landgemdn.	73 304	678 700	35 217 000	59 663 100	95 558 800	348 800	95 210 000	41 548
	zuf.	122 564	709 300	70 092 100	122 198 100	192 999 500	7 705 000	185 294 500	83 374
zuf. II. Steuerkreis Leipzig	Städte . . .	825 486	3 323 400	749 553 400	1 800 842 100	2 553 718 900	38 625 700	2 515 093 200	1 205 777
	Landgemdn.	409 137	10 748 800	181 202 000	464 777 700	656 728 500	11 524 600	645 203 900	293 284
	zuf.	1 234 623	14 072 200	930 755 400	2 265 619 800	3 210 447 400	50 150 300	3 160 297 100	1 499 061
1. Steuerbez. Auerbach . . .	Städte . . .	46 419	206 500	36 587 000	48 941 900	85 735 400	939 600	84 795 800	40 395
	Landgemdn.	80 831	211 300	20 992 200	34 232 700	55 436 200	1 016 900	54 419 300	25 081
	zuf.	127 250	417 800	57 579 200	83 174 600	141 171 600	1 956 500	139 215 100	65 476
2. Dömitz . . .	Städte . . .	35 473	11 900	28 505 300	46 961 600	75 478 800	1 204 500	74 274 300	35 430
	Landgemdn.	39 206	298 800	6 599 500	15 183 300	22 081 600	275 400	21 806 200	9 618
	zuf.	74 679	310 700	35 104 800	62 144 900	97 560 400	1 479 900	96 080 500	45 048



Steuerbezirke und Steuerkreise	Ein- schätzungs- orte	Einwohner- zahl am 1. Dezember 1910 nach dem Gebiets- umfang am 1. Januar 1912	Eingeschätztes Vermögen				Abzüge § 21	Ergänzungs- steuer- pflichtiges Vermögen	Steuer- soll
			Kohlenberg- baurechte und Abbaurechte (Grund- vermögen) § 17, 1	Anlage- und Betriebs- kapital § 17, 2	Sonstiges Kapital- vermögen § 17, 3	zusammen			
1.	2.	3.	4.	5.	6.	7.	8.	9.	10.
3. Steuerbez. Plauen . . .	Städte . . .	177 694	530 700	153 091 700	268 235 400	421 857 800	3 663 000	418 194 800	200 948
	Landgemdn.	43 983	1 110 300	17 352 100	38 904 000	57 366 400	782 000	56 584 400	25 790
	zuf.	221 677	1 641 000	170 443 800	307 139 400	479 224 200	4 445 000	474 779 200	226 738
4. " Schwarzenberg	Städte . . .	64 930	91 200	33 743 800	60 208 000	94 043 000	1 017 500	93 025 500	43 803
	Landgemdn.	78 046	226 400	39 811 900	36 868 700	76 907 000	853 700	76 053 300	35 677
	zuf.	142 976	317 600	73 555 700	97 076 700	170 950 000	1 871 200	169 078 800	79 480
5. " Zwickau . . .	Städte . . .	135 885	163 900	105 503 700	256 279 200	361 946 800	2 328 300	359 618 500	171 533
	Landgemdn.	155 192	1 062 900	61 503 600	125 486 900	188 053 400	957 200	187 096 200	83 035
	zuf.	291 077	1 226 800	167 007 300	381 766 100	550 000 200	3 285 500	546 714 700	257 568
zuf. III. Steuerkreis Zwickau	Städte . . .	460 401	1 004 200	357 431 500	680 626 100	1 039 061 800	9 152 900	1 029 908 900	492 109
	Landgemdn.	397 258	2 909 700	146 259 300	250 675 600	399 844 600	3 885 200	395 959 400	182 201
	zuf.	857 659	3 913 900	503 690 800	931 301 700	1 438 906 400	13 038 100	1 425 868 300	674 310
1. Steuerbez. Bautzen . . .	Städte . . .	44 291	402 000	27 923 300	79 908 500	108 233 800	3 462 300	104 771 500	48 711
	Landgemdn.	92 309	3 148 000	31 231 200	69 472 900	103 852 100	2 158 300	101 693 800	46 438
	zuf.	136 600	3 550 000	59 154 500	149 381 400	212 085 900	5 620 600	206 465 300	95 149
2. " Kamenz . . .	Städte . . .	20 799	211 300	9 537 000	32 276 000	42 024 300	1 116 300	40 908 000	18 855
	Landgemdn.	55 271	1 693 900	20 810 000	32 031 300	54 535 200	845 100	53 690 100	24 576
	zuf.	76 070	1 905 200	30 347 000	64 307 300	96 559 500	1 961 400	94 598 100	43 431
3. " Löbau . . .	Städte . . .	15 120	16 700	10 745 300	35 937 400	46 699 400	306 400	46 393 000	21 685
	Landgemdn.	92 460	632 000	51 962 500	100 628 300	153 222 800	1 173 500	152 049 300	71 073
	zuf.	107 580	648 700	62 707 800	136 565 700	199 922 200	1 479 900	198 442 300	92 758
4. " Zittau . . .	Städte . . .	40 105	316 600	27 907 500	78 269 000	106 493 100	912 800	105 580 300	49 851
	Landgemdn.	83 194	1 206 000	40 210 700	70 498 700	111 915 400	1 006 500	110 908 900	51 393
	zuf.	123 299	1 522 600	68 118 200	148 767 700	218 408 500	1 919 300	216 489 200	101 244
zuf. IV. Steuerkreis Bautzen	Städte . . .	120 315	946 600	76 113 100	226 390 900	303 450 600	5 797 800	297 652 800	139 102
	Landgemdn.	323 234	6 679 900	144 214 400	272 631 200	423 525 500	5 183 400	418 342 100	193 480
	zuf.	443 549	7 626 500	220 327 500	499 022 100	726 976 100	10 981 200	715 994 900	332 582
1. Steuerbez. Annaberg . . .	Städte . . .	58 256	57 400	40 889 900	56 631 300	97 578 600	122 500	97 456 100	45 519
	Landgemdn.	53 053	158 500	15 894 100	17 972 600	34 025 200	218 400	33 806 800	14 857
	zuf.	111 309	215 900	56 784 000	74 603 900	131 603 800	340 900	131 262 900	60 376
2. " Chemnitz . . .	Städte . . .	316 109	256 400	226 994 300	494 871 700	722 122 400	7 327 800	714 794 600	344 000
	Landgemdn.	175 890	674 400	63 912 000	91 745 200	156 331 600	1 167 800	155 163 800	71 551
	zuf.	491 999	930 800	290 906 300	586 616 900	878 454 000	8 495 600	869 958 400	415 551
3. " Flöha . . .	Städte . . .	28 784	14 000	20 646 300	31 535 500	52 195 800	738 900	51 456 000	23 978
	Landgemdn.	69 334	545 400	34 549 800	67 545 000	102 640 200	77 200	102 563 000	47 813
	zuf.	98 018	559 400	55 196 100	99 080 500	154 836 000	816 100	154 019 900	71 791
4. " Glauchau . . .	Städte . . .	80 415	254 060	47 558 340	115 469 260	163 281 660	2 684 550	160 597 110	76 309
	Landgemdn.	73 042	476 600	20 176 700	40 801 800	61 455 100	274 400	61 180 700	26 533
	zuf.	153 457	730 660	67 735 040	156 271 060	224 736 760	2 958 950	221 777 810	102 842
5. " Marienberg . . .	Städte . . .	25 394	870 900	13 675 500	19 251 700	33 798 100	321 200	33 476 900	15 462
	Landgemdn.	40 366	144 700	19 386 000	17 023 100	36 553 800	414 100	36 139 700	16 431
	zuf.	65 760	1 015 600	33 061 500	36 274 800	70 351 900	735 300	69 616 600	31 893
zuf. V. Steuerkreis Chemnitz	Städte . . .	508 958	1 452 760	349 764 340	717 759 460	1 068 976 560	11 194 950	1 057 781 610	505 268
	Landgemdn.	411 585	1 999 600	153 918 600	235 087 700	391 005 900	2 151 900	388 854 000	177 185
	zuf.	920 543	3 452 360	503 682 940	952 847 160	1 459 982 460	13 346 850	1 446 635 610	682 453
Königreich	Städte . . .	2 674 094	9 140 560	1 987 386 140	5 606 568 060	7 603 094 760	88 718 550	7 514 376 210	3 592 451
	Landgemdn.	2 132 567	31 156 200	830 427 300	2 151 739 200	3 013 322 700	33 593 500	2 979 729 200	1 369 669
	zuf.	4 806 661	40 296 760	2 817 813 440	7 758 307 260	10 616 417 460	122 312 050	10 494 105 410	4 962 120
	dageg. 1910	4 806 661	38 113 295	2 578 980 480	7 177 245 335	9 794 339 110	126 621 830	9 667 717 280	4 561 491





2. Die Einschätzungsergebnisse nach der Art des ergänzungssteuerpflichtigen Vermögens in den einzelnen Gemeinden mit über 8 000 Einwohnern und in den übrigen Städten und Landgemeinden.

Gemeinden	Einwohnerzahl am 1. Dezember 1910 nach dem Gebietsumfang am 1. Januar 1912	Eingeschätztes Vermögen				Abzüge § 21	Ergänzungsteuerpflichtiges Vermögen	Steuerloß
		Kohlenbergbau-rechte und Abbaurechte (Grundvermögen) § 17, 1	Anlage- und Betriebskapital § 17, 2	Sonstiges Kapitalvermögen § 17, 3	zusammen			
1.	2.	3.	4.	5.	6.	7.	8.	9.
Leipzig m. 5 selbst. Gutsbezirken <sup>1)</sup>	589 850	1 716 600	618 469 600	1 467 283 400	2 087 469 600	26 880 200	2 060 589 400	997 945
Dresden m. Gutsbez. Albertstadt	548 308	1 466 900	351 225 000	1 883 425 500	2 236 117 400	20 716 700	2 215 400 700	1 066 028
Chemnitz m. Rgt. Schloßchemnitz	287 807	244 500	201 696 200	463 560 300	665 501 000	6 899 600	658 601 400	317 247
Plauen	121 272	465 500	107 228 500	193 870 000	301 564 000	3 056 200	298 507 800	143 908
Zwickau m. Lehngut Marienthal	73 542	90 300	50 423 400	145 428 700	195 942 400	1 479 000	194 463 400	92 885
Zittau	37 084	312 600	25 420 200	76 221 800	101 954 600	900 800	101 053 800	47 728
Freiberg	36 237	42 300	14 984 900	50 774 600	65 801 800	425 900	65 375 900	30 139
Reißen <sup>2)</sup>	35 865	238 400	13 615 900	57 832 900	71 687 200	904 200	70 783 000	32 415
Bauzen	32 754	391 500	23 100 200	68 188 800	91 680 500	3 380 800	88 299 700	41 212
Reichenbach	29 685	16 800	27 775 000	50 970 400	78 762 200	445 800	78 316 400	37 641
Crimmitschau	28 818	13 700	33 733 700	48 579 000	82 326 400	82 400	82 244 000	39 110
Meerane	25 470	128 900	18 960 600	44 702 100	63 791 600	98 500	63 693 100	30 475
Glauchau	25 155	27 300	13 001 300	41 885 500	54 914 100	1 656 700	53 257 400	25 239
Berbau	20 830	2 000	14 228 500	40 443 800	54 674 300	461 300	54 213 000	25 907
Döbeln	19 627	113 200	14 858 700	29 687 100	44 659 000	363 200	44 295 800	20 640
Pirna	19 525	38 700	11 597 600	27 373 200	39 009 500	418 000	38 591 500	18 177
Aue m. Rgt. Rößerslein	19 363	20 600	13 030 700	23 103 400	36 154 700	280 300	35 874 400	17 331
Annaberg <sup>3)</sup>	18 929	20 700	21 260 400	31 959 900	53 241 000	30 000	53 211 000	25 242
Burzen	18 582	338 600	10 707 000	22 978 200	34 023 800	497 600	33 526 200	15 261
Mittweida <sup>4)</sup>	18 426	7 800	11 406 900	27 754 400	39 169 100	166 000	39 003 100	18 391
Zimbach	16 806	4 000	18 959 600	19 157 200	38 120 800	284 000	37 836 800	18 146
Hohenstein-Ernstthal	15 776	2 600	8 317 800	13 758 400	22 078 800	77 100	22 001 700	10 464
Falkenstein	15 744	170 300	8 745 300	8 351 700	17 267 300	59 000	17 208 300	8 126
Auerbach <sup>5)</sup>	15 585	2 400	13 708 200	23 696 300	37 406 900	366 400	37 040 500	17 905
Riesa	15 287	246 900	12 945 600	23 207 100	36 399 600	230 800	36 168 800	17 072
Delsnig i. B.	13 951	1 100	15 890 900	17 921 500	33 813 500	1 004 400	32 809 100	15 693
Frankenberg	13 576	1 800	10 004 400	17 408 200	27 414 400	706 800	26 707 600	12 602
Radeberg	13 413	10 100	3 866 100	13 273 500	17 149 700	65 000	17 084 700	8 016
Balsheim	12 352	7 300	8 199 900	12 066 700	20 273 900	237 700	20 036 200	9 389
Großenhain	12 217	22 100	9 164 800	23 256 600	32 443 500	191 400	32 252 100	15 024
Ramenz	11 533	117 100	4 422 200	15 992 000	20 531 300	422 600	20 108 700	9 169
Grimma	11 440	176 800	6 811 200	25 412 000	32 400 000	499 800	31 900 200	14 696
Sebnitz	11 406	11 300	8 604 400	20 620 000	29 235 700	122 000	29 113 700	13 856
Löbau	11 261	8 300	8 974 500	30 966 200	39 949 000	252 400	39 696 600	18 906
Döhaß	10 818	32 900	5 660 200	27 711 400	33 404 500	280 000	33 124 500	15 611
Obernhan	9 681	863 000	6 729 700	6 999 100	14 591 800	32 700	14 559 100	6 809
Buchholz	9 679	4 200	7 538 500	10 226 400	17 769 100	48 500	17 720 600	8 411
Eibenstock	9 528	12 800	5 143 000	7 868 200	13 024 000	111 600	12 912 400	6 108
Schneeberg	9 382	1 200	3 559 100	9 868 900	13 429 200	64 300	13 364 900	6 182
Kößwein	9 211	2 900	7 584 400	11 202 700	18 790 000	410 000	18 380 000	8 566
Borna	9 201	46 100	3 151 100	16 103 400	19 300 600	297 500	19 003 100	8 533
Markneukirchen	8 959	8 400	7 820 400	19 991 900	27 820 700	188 600	27 632 100	13 181
Treuen	8 240	27 300	6 984 900	8 132 900	15 145 100	114 200	15 030 900	7 066
Markfrankstädt	8 220	18 800	1 418 200	4 815 200	6 252 200	91 900	6 160 300	2 745
Burgstädt	8 175	3 600	6 162 200	12 790 700	18 956 500	100 000	18 856 500	8 901
Bischofswerda	8 048	4 600	4 244 500	10 565 300	14 814 400	67 500	14 746 900	6 723
Leisnig	8 001	3 000	4 947 600	14 934 000	19 884 600	198 300	19 686 300	8 987
zus. 47 Städte mit über 8 000 Einw.	2 314 619	7 507 800	1 806 283 000	5 222 320 500	7 036 111 300	75 667 700	6 960 443 600	3 339 808
dazu 96 Städte mit unter 8 000 Einw.	359 475	1 632 760	181 103 140	384 247 560	566 983 460	13 050 850	553 932 610	252 643
zusammen Städte	2 674 094	9 140 560	1 987 386 140	5 606 568 060	7 603 094 760	88 718 550	7 514 376 210	3 592 451

1) Rittergut Döitz, Vorwerk Neudorf, Kaserne Rödern, Rittergut Rödern und Rittergut Stöckeritz unteren Teils.

2) Einschließlich der am 1. Januar 1912 einverleibten Landgemeinden Oberpaar und Jaschendorf.

3) . . . . . 1. Januar 1912 . . . . . Landgemeinde Kleinraderswalde.

4) . . . . . 1. August 1911 . . . . . Reuderschen.

5) . . . . . 1. Januar 1912 . . . . . Röhlsgrün.



Noch Übersicht 2.

Gemeinden	Einwohnerzahl am 1. Dezember 1910 nach dem Gebietsumfang am 1. Januar 1913	Eingeschätztes Vermögen				Abzüge § 21	Ergänzungssteuerpflichtiges Vermögen	Steuerfoll
		Kohlenbergbau-rechte und Abbaurechte (Grundvermögen) § 17, 1	Anlage- und Betriebskapital § 17, 2	Sonstiges Kapitalvermögen § 17, 3	zusammen			
1.	2.	3.	4.	5.	6.	7.	8.	9.
Deisnitz i. Erzgeb. . . . .	16 213	5 900	1 568 500	4 352 100	5 926 500	33 800	5 892 700	2 648
Schönefeld . . . . .	14 879	81 900	877 900	9 098 300	10 058 100	64 200	9 993 900	4 720
Niederplanitz . . . . .	12 363	3 200	788 400	3 190 200	3 981 800	24 100	3 957 700	1 767
Leugisch . . . . .	12 327	—	8 114 500	20 971 500	29 086 000	171 000	28 915 000	14 026
Oberplanitz . . . . .	12 296	2 500	1 889 400	3 028 100	4 920 000	20 000	4 900 000	2 235
Neugersdorf . . . . .	11 595	100	21 043 600	20 992 000	42 035 700	143 000	41 892 700	20 524
Nabebeul . . . . .	11 402	33 100	9 129 000	47 444 500	56 606 600	336 100	56 270 500	26 708
Deuben . . . . .	11 009	63 000	1 887 000	4 298 600	6 248 600	93 700	6 154 900	2 784
Ebersbach b. Zöbten . . . . .	9 585	15 900	4 553 000	8 792 000	13 360 900	6 000	13 354 900	6 326
Radewisch . . . . .	9 494	33 000	5 261 000	4 671 600	9 965 600	40 900	9 924 700	4 714
Mosau . . . . .	9 211	19 100	903 900	2 939 600	3 862 600	—	3 862 600	1 813
Fotzschappel . . . . .	8 992	123 200	2 521 700	5 352 600	7 997 500	118 000	7 879 500	3 696
Lugau . . . . .	8 713	22 300	8 005 600	5 479 100	13 507 000	9 300	13 497 700	6 512
Wilkau . . . . .	8 122	3 100	3 933 800	8 555 600	12 492 500	13 900	12 478 600	6 040
Seiffennersdorf . . . . .	8 116	26 200	4 613 600	5 524 400	10 164 200	40 000	10 124 200	4 738
Großröhrsdorf . . . . .	8 012	51 100	7 939 400	11 431 800	19 422 300	11 800	19 410 500	9 254
zus. 16 Landgem. m. üb. 8 000 Einw. dazu 2 990 Landg. m. unt. 8 000 Einw.	172 329	483 600	83 030 300	166 122 000	249 635 900	1 125 800	248 510 100	118 505
zusammen Landgemeinden	1 960 238	30 672 600	747 397 000	1 985 617 200	2 763 686 800	32 467 700	2 731 219 100	1 251 164
<b>Königreich</b>	<b>4 806 661</b>	<b>40 296 760</b>	<b>2 817 813 440</b>	<b>7 758 307 260</b>	<b>10 616 417 460</b>	<b>122 312 050</b>	<b>10 494 105 410</b>	<b>4 962 120</b>

3. Das im Königreich festgestellte ergänzungssteuerpflichtige Vermögen nach Steuerklassen, nebst Verhältnisziffern.

Steuerklassen		In die vornangegebene Klasse				Steuerfoll	Auf die vornangegebene Klasse treffen von je			Zahl der abgegebenen Deklarationen von	
Nummern der Klassen	Betrag des ergänzungssteuerpflichtigen Vermögens M	eingeschätzte		eingeschätztes Vermögen			1000 ein-geschätzten Personen	1000 M des ein-geschätzten Vermögens	1000 M des Steuer-folls	physischen	nicht-physischen
		physische	nicht-physische	der physischen Personen	der nichtphysischen Personen						
1.	2.	3.	4.	5.	6.	7.	8.	9.	10.	11.	12.
<b>A. Zusammenfassung.</b>											
1 bis 4	über 12 000 bis 20 000	46 964	26	743 827 800	402 600	245 221	339,072	70,919	49,418	2 083	2
5 - 9	20 000 - 30 000	27 083	19	679 356 600	482 200	271 299	195,564	64,783	54,674	2 505	2
10 - 14	30 000 - 40 000	14 773	11	521 572 700	399 700	234 655	106,679	49,739	47,289	2 090	2
15 - 24	40 000 - 60 000	16 313	30	808 849 000	1 470 100	390 281	117,929	77,217	78,652	4 205	5
25 - 34	60 000 - 80 000	8 582	21	599 219 900	1 450 800	294 756	62,078	57,239	59,401	4 344	3
35 - 44	80 000 - 100 000	5 342	14	483 826 700	1 308 100	238 956	38,648	46,229	48,156	3 082	2
45 - 69	100 000 - 200 000	10 350	62	1 450 101 800	9 162 700	717 590	75,131	139,056	144,613	6 368	16
70 - 79	200 000 - 300 000	3 443	42	841 569 300	10 590 400	415 680	25,147	81,204	83,770	2 269	11
80 - 99	300 000 - 500 000	2 679	38	1 032 501 000	13 992 100	515 085	19,605	99,723	103,803	1 805	10
100 - 149	500 000 - 1 000 000	1 772	43	1 213 692 000	30 929 700	616 850	13,097	118,602	124,311	1 231	14
150 - 249	1 000 000 - 2 000 000	645	29	876 231 500	41 444 800	456 835	4,863	87,447	92,064	454	8
250 - 349	2 000 000 - 3 000 000	142	10	337 575 600	24 456 900	180 545	1,097	34,499	36,385	108	3
350 - 549	3 000 000 - 5 000 000	94	12	350 817 300	48 373 300	199 280	0,765	38,039	40,160	65	5
550 - 3 491	5 000 000	38	7	294 239 910	76 254 100	185 110	0,325	35,305	37,304	27	1
zusammen		<b>138 220</b>	<b>364</b>	<b>10 233 381 110</b>	<b>260 717 500</b>	<b>4 962 143</b>	<b>1 000,000</b>	<b>1 000,000</b>	<b>1 000,000</b>	<b>30 636</b>	<b>84</b>



Steuerklassen			In die vornangegebene Klasse				Steuer- soll	Zahl der abgegebenen Deklarationen von				
Nummern der Klassen	Betrag des ergänzungssteuerpflichtigen Vermögens		Nor- malen Steuer- satz <sup>*)</sup>	eingeschätzte		eingeschätztes Vermögen		physischen	nicht- physischen			
	M			physische	nicht- physische	der physischen Personen				der nichtphysis- schen Personen	M	M
1.	2.		3.	Personen		4.	5.	6.	7.	8.	9.	10.
<b>B. Die einzelnen Steuerklassen.</b>												
1	über	12 000 bis	14 000	6	14 501	7	190 195 900	90 700	63 841	491	2	
2	"	14 000 "	16 000	7	13 686	10	207 900 300	148 500	66 535	502	—	
3	"	16 000 "	18 000	8	9 067	5	156 660 700	86 100	50 348	508	—	
4	"	18 000 "	20 000	9	9 710	4	189 070 900	77 300	64 497	582	—	
5	"	20 000 "	22 000	10	5 996	2	127 149 300	42 000	47 892	499	—	
6	"	22 000 "	24 000	11	5 370	7	124 503 100	159 100	47 041	494	—	
7	"	24 000 "	26 000	12	6 333	2	159 427 700	51 000	64 287	519	—	
8	"	26 000 "	28 000	13	4 028	2	109 811 000	53 800	45 199	437	—	
9	"	28 000 "	30 000	14	5 356	6	158 465 500	176 300	66 875	556	2	
10	"	30 000 "	32 000	15	3 055	—	95 479 700	—	41 479	390	—	
11	"	32 000 "	34 000	16	2 847	1	94 515 400	32 500	42 057	419	1	
12	"	34 000 "	36 000	17	3 201	4	112 743 300	140 300	50 823	465	1	
13	"	36 000 "	38 000	18	2 468	3	92 071 000	110 600	42 210	340	—	
14	"	38 000 "	40 000	19	3 202	3	126 763 300	116 300	58 086	476	—	
15	"	40 000 "	42 000	20	1 909	3	78 784 500	125 000	37 527	371	—	
16	"	42 000 "	44 000	21	1 681	6	72 582 800	258 500	34 998	347	2	
17	"	44 000 "	46 000	22	2 150	2	97 135 700	90 300	46 491	440	—	
18	"	46 000 "	48 000	23	1 469	3	69 451 400	139 000	33 284	367	1	
19	"	48 000 "	50 000	24	2 489	3	123 615 700	148 500	59 257	496	—	
20	"	50 000 "	52 000	25	1 279	3	65 519 300	153 600	31 875	389	1	
21	"	52 000 "	54 000	26	1 211	2	64 403 200	106 200	31 382	376	—	
22	"	54 000 "	56 000	27	1 423	5	78 461 200	275 800	38 344	442	1	
23	"	56 000 "	58 000	28	969	2	55 494 600	115 100	27 056	362	—	
24	"	58 000 "	60 000	29	1 733	1	103 400 600	58 100	50 067	615	—	
25	"	60 000 "	62 000	30	972	6	59 510 900	367 100	29 340	475	2	
26	"	62 000 "	64 000	31	918	1	57 990 600	63 300	28 489	422	—	
27	"	64 000 "	66 000	32	1 054	—	68 727 800	—	33 728	511	—	
28	"	66 000 "	68 000	33	761	2	51 153 100	134 400	25 179	406	—	
29	"	68 000 "	70 000	34	1 080	2	75 145 300	137 700	36 788	525	—	
30	"	70 000 "	72 000	35	678	1	48 344 000	70 800	23 765	368	—	
31	"	72 000 "	74 000	36	615	3	44 993 200	218 900	22 248	332	1	
32	"	74 000 "	76 000	37	1 039	2	78 095 800	149 700	38 517	515	—	
33	"	76 000 "	78 000	38	585	4	45 213 400	308 900	22 382	358	—	
34	"	78 000 "	80 000	39	880	—	70 045 800	—	34 320	432	—	
35	"	80 000 "	82 000	40	521	1	42 309 400	80 600	20 880	324	—	
36	"	82 000 "	84 000	41	491	2	40 826 600	165 800	20 213	298	—	
37	"	84 000 "	86 000	42	660	—	56 199 600	—	27 720	384	—	
38	"	86 000 "	88 000	43	442	—	38 579 300	—	19 006	275	—	
39	"	88 000 "	90 000	44	654	2	58 573 800	179 000	28 864	338	—	
40	"	90 000 "	92 000	45	441	—	40 255 000	—	19 845	278	—	
41	"	92 000 "	94 000	46	415	1	38 690 500	93 000	19 136	267	—	
42	"	94 000 "	96 000	47	461	1	43 894 000	95 100	21 714	275	1	
43	"	96 000 "	98 000	48	357	1	34 720 000	97 900	17 184	233	—	
44	"	98 000 "	100 000	49	900	6	89 778 500	596 700	44 394	410	1	
45	"	100 000 "	104 000	50	732	3	74 781 700	308 200	36 750	464	—	
46	"	104 000 "	108 000	52	697	2	73 929 200	210 700	36 348	392	—	
47	"	108 000 "	112 000	54	715	2	78 860 900	217 200	38 718	437	—	
48	"	112 000 "	116 000	56	664	2	75 873 800	228 200	37 296	374	1	
49	"	116 000 "	120 000	58	672	4	79 825 200	475 000	39 208	389	—	
50	"	120 000 "	124 000	60	431	3	52 645 700	362 000	26 040	311	—	
51	"	124 000 "	128 000	62	531	4	66 827 800	500 500	33 170	306	1	
52	"	128 000 "	132 000	64	500	4	65 118 600	519 200	32 256	311	2	
53	"	132 000 "	136 000	66	414	3	55 596 400	400 700	27 522	260	—	
54	"	136 000 "	140 000	68	439	2	60 881 600	277 000	29 988	270	—	
55	"	140 000 "	144 000	70	343	2	48 760 400	281 100	24 150	230	—	
56	"	144 000 "	148 000	72	337	3	49 269 700	436 400	24 480	224	1	
57	"	148 000 "	152 000	74	531	5	79 728 200	751 900	39 664	286	3	
58	"	152 000 "	156 000	76	292	1	45 055 500	152 800	22 268	194	1	
59	"	156 000 "	160 000	78	335	2	53 172 900	316 300	26 286	201	—	
60	"	160 000 "	164 000	80	270	2	43 774 300	321 100	21 760	187	1	

\*) Die Personen mit Steuermäßigkeit nach §§ 12, 13 sind in den Klassen enthalten, in welche sie nach ihrem Vermögen gehören. Hierdurch erklärt es sich, daß die Multiplikation des Steuersatzes (Spalte 3) mit der Zahl der Personen (Spalten 4 und 5) für die 24 unteren Steuerklassen das Steuerfoll (Spalte 8) nicht ergibt.



Steuerklassen			In die vornangegebene Klasse				Steuer- soll	Zahl der abgegebenen Deklarationen von	
Nummern der Klassen	Betrag des ergänzungssteuerpflichtigen Vermögens	Nor- maler Steuer- satz	eingeschätzte		eingeschätztes Vermögen			physischen	nicht- physischen
			physische	nicht- physische	der physischen Personen	der nichtphysis- schen Personen			
			Personen		Personen		Personen		
1.	2.	3.	4.	5.	6.	7.	8.	9.	10.
61	über 164 000 bis 168 000	82	264	1	43 846 200	165 800	21 730	181	1
62	" 168 000 " 172 000	84	340	1	57 880 900	171 500	28 644	220	1
63	" 172 000 " 176 000	86	303	2	52 849 600	348 700	26 230	187	1
64	" 176 000 " 180 000	88	294	—	52 545 300	—	25 872	185	—
65	" 180 000 " 184 000	90	193	1	35 184 000	182 100	17 460	128	—
66	" 184 000 " 188 000	92	231	1	42 977 700	187 600	21 344	165	—
67	" 188 000 " 192 000	94	225	2	42 820 100	379 400	21 338	143	—
68	" 192 000 " 196 000	96	205	4	39 853 800	778 700	20 064	124	2
69	" 196 000 " 200 000	98	392	6	78 042 300	1 190 600	39 004	199	1
70	" 200 000 " 210 000	100	490	5	100 763 900	1 014 400	49 500	324	—
71	" 210 000 " 220 000	105	459	3	99 045 100	650 200	48 510	312	—
72	" 220 000 " 230 000	110	414	5	93 556 900	1 125 500	46 090	269	—
73	" 230 000 " 240 000	115	314	4	73 978 600	933 700	36 570	216	1
74	" 240 000 " 250 000	120	417	5	102 827 200	1 213 500	50 640	264	3
75	" 250 000 " 260 000	125	322	1	82 351 000	269 900	40 375	230	—
76	" 260 000 " 270 000	130	252	3	66 988 000	785 800	33 150	170	1
77	" 270 000 " 280 000	135	270	5	74 435 500	1 376 700	37 125	163	2
78	" 280 000 " 290 000	140	216	4	61 785 500	1 150 200	30 800	145	—
79	" 290 000 " 300 000	145	289	7	85 837 600	2 070 500	42 920	176	4
80	" 300 000 " 310 000	150	221	5	67 595 600	1 531 300	33 900	159	1
81	" 310 000 " 320 000	155	190	4	59 999 000	1 265 000	30 070	132	1
82	" 320 000 " 330 000	160	188	5	61 215 100	1 621 300	30 880	129	2
83	" 330 000 " 340 000	165	169	1	56 726 200	334 500	28 050	118	—
84	" 340 000 " 350 000	170	176	2	61 004 200	687 200	30 260	111	—
85	" 350 000 " 360 000	175	136	2	48 419 200	707 700	24 150	87	—
86	" 360 000 " 370 000	180	140	1	51 226 500	361 400	25 380	99	—
87	" 370 000 " 380 000	185	144	4	54 105 200	1 491 300	27 380	80	1
88	" 380 000 " 390 000	190	139	2	53 617 900	766 000	26 790	95	1
89	" 390 000 " 400 000	195	165	2	65 451 200	792 700	32 565	115	1
90	" 400 000 " 410 000	200	121	2	49 140 900	810 400	24 600	80	1
91	" 410 000 " 420 000	205	119	—	49 472 700	—	24 395	75	—
92	" 420 000 " 430 000	210	114	2	48 543 400	849 800	24 360	77	2
93	" 430 000 " 440 000	215	112	1	48 778 300	432 700	24 295	77	—
94	" 440 000 " 450 000	220	98	1	43 802 500	449 800	21 780	66	—
95	" 450 000 " 460 000	225	92	2	41 892 300	919 500	21 150	69	—
96	" 460 000 " 470 000	230	81	—	37 716 400	—	18 630	56	—
97	" 470 000 " 480 000	235	81	1	38 610 000	471 500	19 270	60	—
98	" 480 000 " 490 000	240	70	—	33 970 100	—	16 800	46	—
99	" 490 000 " 500 000	245	123	1	61 214 300	500 000	30 380	74	—
100	" 500 000 " 510 000	250	81	1	40 958 400	507 000	20 500	55	1
101	" 510 000 " 520 000	255	64	1	32 966 400	510 500	16 575	48	1
102	" 520 000 " 530 000	260	84	2	44 179 500	1 049 600	22 360	58	—
103	" 530 000 " 540 000	265	63	1	33 742 700	532 000	16 960	48	—
104	" 540 000 " 550 000	270	57	1	31 143 800	540 700	15 660	40	1
105	" 550 000 " 560 000	275	66	4	36 703 000	2 223 100	19 250	47	—
106	" 560 000 " 570 000	280	50	1	28 296 600	569 800	14 280	33	—
107	" 570 000 " 580 000	285	62	—	35 728 200	—	17 670	45	—
108	" 580 000 " 590 000	290	45	—	26 361 500	—	13 050	38	—
109	" 590 000 " 600 000	295	80	1	47 810 000	600 000	23 895	43	—
110	" 600 000 " 610 000	300	44	1	26 632 800	601 100	13 500	28	1
111	" 610 000 " 620 000	305	42	1	25 869 300	616 000	13 115	31	—
112	" 620 000 " 630 000	310	48	—	30 040 000	—	14 880	35	—
113	" 630 000 " 640 000	315	48	—	30 516 300	—	15 120	37	—
114	" 640 000 " 650 000	320	42	1	27 141 800	649 400	13 760	32	1
115	" 650 000 " 660 000	325	30	2	19 663 700	1 305 400	10 400	23	2
116	" 660 000 " 670 000	330	37	—	24 626 000	—	12 210	24	—
117	" 670 000 " 680 000	335	40	—	27 016 100	—	13 400	26	—
118	" 680 000 " 690 000	340	37	2	25 364 400	1 364 400	13 260	29	—
119	" 690 000 " 700 000	345	47	2	32 747 400	1 390 100	16 905	30	1
120	" 700 000 " 710 000	350	30	1	21 167 700	709 000	10 850	26	—
121	" 710 000 " 720 000	355	27	—	19 330 300	—	9 585	19	—
122	" 720 000 " 730 000	360	37	1	26 863 600	728 200	13 680	28	1
123	" 730 000 " 740 000	365	28	1	20 612 400	730 300	10 585	20	1
124	" 740 000 " 750 000	370	29	—	21 657 000	—	10 730	17	—



Steuerklassen				In die vorangegebene Klasse				Steuer- soll	Zahl der abgegebenen Deklarationen von			
Nummern der Klassen	Betrag des ergänzungssteuerpflichtigen Vermögens		Nor- malen Steuer- satz	eingeschätzte		eingeschätztes Vermögen			Personen	Personen		
	über	bis		physische	nicht- physische	der physischen Personen	der nichtphysis- schen Personen					
1.	2.		3.	4.	5.	6.	7.	8.	9.	10.		
125	über	750 000	bis	760 000	375	29	1	21 890 500	750 600	11 250	15	—
126	"	760 000	"	770 000	380	30	—	22 978 200	—	11 400	21	—
127	"	770 000	"	780 000	385	32	2	24 839 900	1 548 600	13 090	25	1
128	"	780 000	"	790 000	390	18	1	14 155 600	781 500	7 410	14	1
129	"	790 000	"	800 000	395	45	—	35 884 300	—	17 775	28	—
130	"	800 000	"	810 000	400	27	1	21 763 800	800 500	11 200	21	—
131	"	810 000	"	820 000	405	26	—	21 212 600	—	10 530	18	—
132	"	820 000	"	830 000	410	27	1	22 261 000	830 000	11 480	19	—
133	"	830 000	"	840 000	415	24	2	20 041 900	1 667 100	10 790	19	—
134	"	840 000	"	850 000	420	18	2	15 240 900	1 694 700	8 400	12	—
135	"	850 000	"	860 000	425	22	—	18 852 400	—	9 350	18	—
136	"	860 000	"	870 000	430	21	—	18 185 300	—	9 030	16	—
137	"	870 000	"	880 000	435	21	2	18 390 400	1 747 400	10 005	10	—
138	"	880 000	"	890 000	440	12	1	10 632 000	887 900	5 720	11	1
139	"	890 000	"	900 000	445	27	2	24 241 800	1 786 600	12 905	15	—
140	"	900 000	"	910 000	450	28	1	25 332 700	907 000	13 050	20	—
141	"	910 000	"	920 000	455	18	1	16 480 300	918 300	8 645	14	1
142	"	920 000	"	930 000	460	17	—	15 745 600	—	7 820	9	—
143	"	930 000	"	940 000	465	21	—	19 647 200	—	9 765	13	—
144	"	940 000	"	950 000	470	14	—	13 265 800	—	6 580	11	—
145	"	950 000	"	960 000	475	16	—	15 298 500	—	7 600	9	—
146	"	960 000	"	970 000	480	9	—	8 683 900	—	4 320	6	—
147	"	970 000	"	980 000	485	10	—	9 775 800	—	4 850	7	—
148	"	980 000	"	990 000	490	14	1	13 803 700	989 200	7 350	11	—
149	"	990 000	"	1 000 000	495	28	1	27 949 000	993 700	14 355	9	—
150	"	1 000 000	"	1 010 000	500	17	1	17 070 600	1 003 100	9 000	12	—
151	"	1 010 000	"	1 020 000	505	13	—	13 209 300	—	6 565	12	—
152	"	1 020 000	"	1 030 000	510	13	—	13 326 700	—	6 630	8	—
153	"	1 030 000	"	1 040 000	515	14	—	14 489 800	—	7 210	8	—
154	"	1 040 000	"	1 050 000	520	13	—	13 589 500	—	6 760	8	—
155	"	1 050 000	"	1 060 000	525	6	—	6 347 200	—	3 150	3	—
156	"	1 060 000	"	1 070 000	530	13	—	13 859 400	—	6 890	9	—
157	"	1 070 000	"	1 080 000	535	11	—	11 826 500	—	5 885	7	—
158	"	1 080 000	"	1 090 000	540	9	—	9 764 700	—	4 860	6	—
159	"	1 090 000	"	1 100 000	545	24	—	26 345 900	—	13 080	12	—
160	"	1 100 000	"	1 110 000	550	13	2	14 362 300	2 209 500	8 250	10	1
161	"	1 110 000	"	1 120 000	555	6	—	6 697 500	—	3 330	4	—
162	"	1 120 000	"	1 130 000	560	18	—	20 266 200	—	10 080	15	—
163	"	1 130 000	"	1 140 000	565	12	1	13 635 200	1 136 700	7 345	7	—
164	"	1 140 000	"	1 150 000	570	19	1	21 784 500	1 147 300	11 400	15	1
165	"	1 150 000	"	1 160 000	575	9	1	10 395 500	1 160 000	5 750	5	—
166	"	1 160 000	"	1 170 000	580	8	—	9 331 500	—	4 640	6	—
167	"	1 170 000	"	1 180 000	585	5	—	5 880 900	—	2 925	4	—
168	"	1 180 000	"	1 190 000	590	8	—	9 480 100	—	4 720	6	—
169	"	1 190 000	"	1 200 000	595	19	—	22 737 800	—	11 305	11	—
170	"	1 200 000	"	1 210 000	600	14	1	16 881 200	1 202 600	9 000	10	—
171	"	1 210 000	"	1 220 000	605	8	—	9 715 500	—	4 840	7	—
172	"	1 220 000	"	1 230 000	610	9	—	11 036 600	—	5 490	5	—
173	"	1 230 000	"	1 240 000	615	5	1	6 175 300	1 232 900	3 690	5	—
174	"	1 240 000	"	1 250 000	620	11	—	13 723 500	—	6 820	6	—
175	"	1 250 000	"	1 260 000	625	9	—	11 305 600	—	5 625	5	—
176	"	1 260 000	"	1 270 000	630	7	—	8 857 500	—	4 410	4	—
177	"	1 270 000	"	1 280 000	635	8	—	10 199 600	—	5 080	7	—
178	"	1 280 000	"	1 290 000	640	7	1	9 005 400	1 281 200	5 120	7	1
179	"	1 290 000	"	1 300 000	645	10	1	12 977 600	1 291 500	7 095	7	—
180	"	1 300 000	"	1 310 000	650	10	—	13 064 800	—	6 500	6	—
181	"	1 310 000	"	1 320 000	655	9	—	11 825 400	—	5 895	7	—
182	"	1 320 000	"	1 330 000	660	5	—	6 622 900	—	3 300	3	—
183	"	1 330 000	"	1 340 000	665	5	1	6 667 300	1 335 200	3 990	3	—
184	"	1 340 000	"	1 350 000	670	6	—	8 071 900	—	4 020	5	—
185	"	1 350 000	"	1 360 000	675	5	1	6 777 500	1 357 300	4 050	5	1
186	"	1 360 000	"	1 370 000	680	7	—	9 556 800	—	4 760	5	—
187	"	1 370 000	"	1 380 000	685	4	1	5 493 200	1 378 700	3 425	4	—
188	"	1 380 000	"	1 390 000	690	5	—	6 935 200	—	3 450	4	—



Steuerklassen			In die vorangegebene Klasse				Steuer- soll	Zahl der abgegebenen Deklarationen von	
Nummern der Klassen	Betrag des ergänzungssteuerpflichtigen Vermögens	Nor- malen Steuer- satz	eingeschätzte		eingeschätztes Vermögen			physischen	nicht- physischen
			physische	nicht- physische	der physischen Personen	der nichtphysis- schen Personen			
	M	M	Personen		M	M	M	Personen	
1.	2.	3.	4.	5.	6.	7.	8.	9.	10.
189	über 1 390 000 bis 1 400 000	695	8	—	11 180 600	—	5 560	4	—
190	„ 1 400 000 „ 1 410 000	700	7	1	9 827 200	1 402 000	5 600	6	—
191	„ 1 410 000 „ 1 420 000	705	3	—	4 257 000	—	2 115	1	—
192	„ 1 420 000 „ 1 430 000	710	2	—	2 853 700	—	1 420	2	—
193	„ 1 430 000 „ 1 440 000	715	9	—	12 927 900	—	6 435	6	—
194	„ 1 440 000 „ 1 450 000	720	7	2	10 116 200	2 890 700	6 480	5	2
195	„ 1 450 000 „ 1 460 000	725	5	1	7 277 900	1 458 000	4 350	3	—
196	„ 1 460 000 „ 1 470 000	730	3	—	4 399 000	—	2 190	3	—
197	„ 1 470 000 „ 1 480 000	735	6	1	8 848 100	1 472 200	5 145	5	—
198	„ 1 480 000 „ 1 490 000	740	6	—	8 914 700	—	4 440	6	—
199	„ 1 490 000 „ 1 500 000	745	7	1	10 492 000	1 490 200	5 960	5	—
200	„ 1 500 000 „ 1 510 000	750	2	—	3 007 600	—	1 500	1	—
201	„ 1 510 000 „ 1 520 000	755	4	—	6 060 600	—	3 020	4	—
202	„ 1 520 000 „ 1 530 000	760	5	1	7 613 300	1 523 000	4 560	3	—
203	„ 1 530 000 „ 1 540 000	765	4	1	6 137 300	1 530 200	3 825	2	—
204	„ 1 540 000 „ 1 550 000	770	3	—	4 643 000	—	2 310	2	—
205	„ 1 550 000 „ 1 560 000	775	5	—	7 791 100	—	3 875	3	—
206	„ 1 560 000 „ 1 570 000	780	3	—	4 698 000	—	2 340	2	—
207	„ 1 570 000 „ 1 580 000	785	3	1	4 728 900	1 573 300	3 140	2	1
208	„ 1 580 000 „ 1 590 000	790	5	1	7 929 600	1 580 200	4 740	4	—
209	„ 1 590 000 „ 1 600 000	795	7	—	11 182 800	—	5 565	4	—
210	„ 1 600 000 „ 1 610 000	800	5	—	8 038 800	—	4 000	5	—
211	„ 1 610 000 „ 1 620 000	805	2	—	3 236 200	—	1 610	2	—
212	„ 1 620 000 „ 1 630 000	810	4	—	6 502 100	—	3 240	4	—
213	„ 1 630 000 „ 1 640 000	815	8	—	13 084 400	—	6 520	8	—
214	„ 1 640 000 „ 1 650 000	820	2	1	3 289 600	1 643 000	2 460	2	—
215	„ 1 650 000 „ 1 660 000	825	8	—	13 246 200	—	6 600	4	—
216	„ 1 660 000 „ 1 670 000	830	9	—	14 988 100	—	7 470	9	—
217	„ 1 670 000 „ 1 680 000	835	5	1	8 369 100	1 675 000	5 010	4	—
218	„ 1 680 000 „ 1 690 000	840	3	—	5 049 200	—	2 520	3	—
219	„ 1 690 000 „ 1 700 000	845	4	—	6 796 100	—	3 380	2	—
220	„ 1 700 000 „ 1 710 000	850	5	—	8 522 000	—	4 250	4	—
222	„ 1 720 000 „ 1 730 000	860	5	—	8 621 000	—	4 300	3	—
223	„ 1 730 000 „ 1 740 000	865	2	—	3 477 500	—	1 730	1	—
224	„ 1 740 000 „ 1 750 000	870	5	—	8 742 100	—	4 350	4	—
225	„ 1 750 000 „ 1 760 000	875	2	—	3 512 700	—	1 750	2	—
226	„ 1 760 000 „ 1 770 000	880	1	—	1 770 000	—	880	—	—
227	„ 1 770 000 „ 1 780 000	885	1	—	1 771 000	—	885	—	—
228	„ 1 780 000 „ 1 790 000	890	3	—	5 353 100	—	2 670	1	—
229	„ 1 790 000 „ 1 800 000	895	10	—	17 982 700	—	8 950	4	—
230	„ 1 800 000 „ 1 810 000	900	1	1	1 800 300	1 807 500	1 800	—	—
231	„ 1 810 000 „ 1 820 000	905	9	1	16 363 400	1 817 300	9 050	7	1
232	„ 1 820 000 „ 1 830 000	910	1	—	1 827 600	—	910	1	—
234	„ 1 840 000 „ 1 850 000	920	7	1	12 925 900	1 846 500	7 360	2	—
235	„ 1 850 000 „ 1 860 000	925	2	—	3 709 600	—	1 850	1	—
236	„ 1 860 000 „ 1 870 000	930	2	—	3 723 700	—	1 860	2	—
237	„ 1 870 000 „ 1 880 000	935	3	—	5 630 400	—	2 805	2	—
238	„ 1 880 000 „ 1 890 000	940	2	—	3 775 800	—	1 880	2	—
239	„ 1 890 000 „ 1 900 000	945	5	—	9 485 400	—	4 725	3	—
240	„ 1 900 000 „ 1 910 000	950	5	—	9 538 300	—	4 750	5	—
241	„ 1 910 000 „ 1 920 000	955	4	—	7 670 300	—	3 820	4	—
242	„ 1 920 000 „ 1 930 000	960	1	—	1 922 200	—	960	1	—
243	„ 1 930 000 „ 1 940 000	965	3	—	5 812 600	—	2 895	3	—
244	„ 1 940 000 „ 1 950 000	970	5	—	9 725 100	—	4 850	4	—
246	„ 1 960 000 „ 1 970 000	980	3	—	5 904 200	—	2 940	2	—
247	„ 1 970 000 „ 1 980 000	985	3	—	5 927 700	—	2 955	2	—
248	„ 1 980 000 „ 1 990 000	990	3	—	5 958 700	—	2 970	3	—
249	„ 1 990 000 „ 2 000 000	995	4	1	7 998 000	1 999 700	4 975	2	—
250	„ 2 000 000 „ 2 010 000	1 000	3	—	6 022 200	—	3 000	3	—
251	„ 2 010 000 „ 2 020 000	1 005	—	1	—	2 011 100	1 005	—	—
252	„ 2 020 000 „ 2 030 000	1 010	2	—	4 056 000	—	2 020	1	—
253	„ 2 030 000 „ 2 040 000	1 015	4	—	8 129 700	—	4 060	4	—
254	„ 2 040 000 „ 2 050 000	1 020	2	—	4 094 400	—	2 040	2	—
255	„ 2 050 000 „ 2 060 000	1 025	2	—	4 108 800	—	2 050	1	—



Steuerklassen			In die vorangegebene Klasse				Steuer- soll	Zahl der abgegebenen Deklarationen von	
Nummern der Klassen	Betrag des ergänzungssteuerpflichtigen Vermögens	Nor- maler Steuer- satz	eingeschätzte		eingeschätztes Vermögen			physischen	nicht- physischen
			physische Personen	nicht- physische Personen	der physischen Personen	der nichtphysis- schen Personen			
1.	2.	3.	4.	5.	6.	7.	8.	9.	10.
256	über 2 060 000 bis 2 070 000	1 030	3	—	6 189 500	—	3 090	2	—
257	" 2 070 000 " 2 080 000	1 035	4	—	8 309 900	—	4 140	3	—
258	" 2 080 000 " 2 090 000	1 040	2	—	4 169 900	—	2 080	1	—
259	" 2 090 000 " 2 100 000	1 045	4	—	8 392 600	—	4 180	4	—
260	" 2 100 000 " 2 110 000	1 050	2	—	4 208 500	—	2 100	1	—
261	" 2 110 000 " 2 120 000	1 055	2	—	4 231 700	—	2 110	2	—
262	" 2 120 000 " 2 130 000	1 060	1	—	2 125 000	—	1 060	1	—
263	" 2 130 000 " 2 140 000	1 065	6	—	12 823 200	—	6 390	5	—
264	" 2 140 000 " 2 150 000	1 070	2	—	4 296 900	—	2 140	2	—
265	" 2 150 000 " 2 160 000	1 075	3	—	6 465 000	—	3 225	2	—
266	" 2 160 000 " 2 170 000	1 080	1	—	2 164 000	—	1 080	1	—
267	" 2 170 000 " 2 180 000	1 085	3	—	6 529 700	—	3 255	3	—
268	" 2 180 000 " 2 190 000	1 090	1	—	2 183 400	—	1 090	—	—
269	" 2 190 000 " 2 200 000	1 095	4	—	8 786 800	—	4 380	1	—
270	" 2 200 000 " 2 210 000	1 100	3	—	6 614 300	—	3 300	3	—
271	" 2 210 000 " 2 220 000	1 105	1	1	2 220 000	2 219 300	2 210	—	—
272	" 2 220 000 " 2 230 000	1 110	4	—	8 907 100	—	4 440	4	—
273	" 2 230 000 " 2 240 000	1 115	1	—	2 235 000	—	1 115	1	—
274	" 2 240 000 " 2 250 000	1 120	2	—	4 495 700	—	2 240	1	—
276	" 2 260 000 " 2 270 000	1 130	1	1	2 269 200	2 270 000	2 260	1	—
277	" 2 270 000 " 2 280 000	1 135	1	—	2 275 000	—	1 135	—	—
278	" 2 280 000 " 2 290 000	1 140	3	—	6 854 100	—	3 420	3	—
279	" 2 290 000 " 2 300 000	1 145	4	—	9 195 900	—	4 580	3	—
280	" 2 300 000 " 2 310 000	1 150	1	—	2 309 900	—	1 150	1	—
281	" 2 310 000 " 2 320 000	1 155	1	1	2 317 400	2 311 000	2 310	—	1
282	" 2 320 000 " 2 330 000	1 160	1	—	2 327 300	—	1 160	1	—
283	" 2 330 000 " 2 340 000	1 165	2	—	4 673 000	—	2 330	1	—
284	" 2 340 000 " 2 350 000	1 170	2	—	4 685 800	—	2 340	2	—
285	" 2 350 000 " 2 360 000	1 175	1	—	2 352 200	—	1 175	—	—
286	" 2 360 000 " 2 370 000	1 180	—	2	—	4 732 400	2 360	—	1
287	" 2 370 000 " 2 380 000	1 185	1	—	2 379 000	—	1 185	1	—
288	" 2 380 000 " 2 390 000	1 190	1	—	2 388 000	—	1 190	1	—
289	" 2 390 000 " 2 400 000	1 195	3	—	7 182 500	—	3 585	3	—
290	" 2 400 000 " 2 410 000	1 200	2	—	4 813 300	—	2 400	2	—
292	" 2 420 000 " 2 430 000	1 210	2	—	4 853 300	—	2 420	1	—
293	" 2 430 000 " 2 440 000	1 215	1	—	2 431 500	—	1 215	1	—
295	" 2 450 000 " 2 460 000	1 225	1	—	2 452 300	—	1 225	—	—
296	" 2 460 000 " 2 470 000	1 230	3	—	7 404 200	—	3 690	3	—
297	" 2 470 000 " 2 480 000	1 235	1	—	2 476 100	—	1 235	1	—
298	" 2 480 000 " 2 490 000	1 240	1	—	2 489 300	—	1 240	1	—
299	" 2 490 000 " 2 500 000	1 245	6	—	14 996 200	—	7 470	4	—
300	" 2 500 000 " 2 510 000	1 250	2	—	5 013 100	—	2 500	1	—
301	" 2 510 000 " 2 520 000	1 255	1	—	2 518 100	—	1 255	1	—
305	" 2 550 000 " 2 560 000	1 275	—	1	—	2 556 300	1 275	—	—
307	" 2 570 000 " 2 580 000	1 285	1	—	2 579 000	—	1 285	1	—
312	" 2 620 000 " 2 630 000	1 310	3	—	7 870 600	—	3 930	2	—
313	" 2 630 000 " 2 640 000	1 315	2	—	5 273 500	—	2 630	1	—
314	" 2 640 000 " 2 650 000	1 320	3	—	7 941 600	—	3 960	3	—
316	" 2 660 000 " 2 670 000	1 330	1	—	2 670 000	—	1 330	—	—
318	" 2 680 000 " 2 690 000	1 340	2	1	5 371 900	2 680 100	4 020	2	1
319	" 2 690 000 " 2 700 000	1 345	1	—	2 693 700	—	1 345	—	—
320	" 2 700 000 " 2 710 000	1 350	—	1	—	2 706 800	1 350	—	—
321	" 2 710 000 " 2 720 000	1 355	2	—	5 427 700	—	2 710	2	—
322	" 2 720 000 " 2 730 000	1 360	1	—	2 725 900	—	1 360	1	—
323	" 2 730 000 " 2 740 000	1 365	2	—	5 473 900	—	2 730	2	—
324	" 2 740 000 " 2 750 000	1 370	1	—	2 740 800	—	1 370	1	—
326	" 2 760 000 " 2 770 000	1 380	1	—	2 763 700	—	1 380	1	—
327	" 2 770 000 " 2 780 000	1 385	1	—	2 772 500	—	1 385	1	—
328	" 2 780 000 " 2 790 000	1 390	1	—	2 783 500	—	1 390	1	—
329	" 2 790 000 " 2 800 000	1 395	2	—	5 591 800	—	2 790	1	—
330	" 2 800 000 " 2 810 000	1 400	1	—	2 802 500	—	1 400	1	—
331	" 2 810 000 " 2 820 000	1 405	2	—	5 640 000	—	2 810	—	—
332	" 2 820 000 " 2 830 000	1 410	1	—	2 824 000	—	1 410	1	—
334	" 2 840 000 " 2 850 000	1 420	1	—	2 847 300	—	1 420	1	—
336	" 2 860 000 " 2 870 000	1 430	1	—	2 869 300	—	1 430	1	—



Steuerklassen			In die vornangegebene Klasse				Steuer- soll	Zahl der abgegebenen Deklarationen von	
Nummern der Klassen	Betrag des ergänzungssteuerpflichtigen Vermögens	Nor- maler Steuer- soll	eingeschätzte		eingeschätztes Vermögen			physischen	nicht- physischen
			physische Personen	nicht- physische Personen	der physischen Personen	der nichtphysis- schen Personen			
1.	2.	3.	4.	5.	6.	7.	8.	9.	10.
337	über 2 870 000 bis 2 880 000	1 435	1	—	2 873 300	—	1 435	1	—
341	" 2 910 000 " 2 920 000	1 455	2	—	5 836 600	—	2 910	1	—
343	" 2 930 000 " 2 940 000	1 465	1	—	2 932 200	—	1 465	1	—
344	" 2 940 000 " 2 950 000	1 470	1	—	2 945 000	—	1 470	1	—
345	" 2 950 000 " 2 960 000	1 475	2	—	5 909 300	—	2 950	1	—
346	" 2 960 000 " 2 970 000	1 480	—	1	—	2 969 900	1 480	—	—
349	" 2 990 000 " 3 000 000	1 495	1	—	3 000 000	—	1 495	—	—
350	" 3 000 000 " 3 010 000	1 500	2	—	6 003 200	—	3 000	1	—
352	" 3 020 000 " 3 030 000	1 510	1	—	3 030 000	—	1 510	1	—
353	" 3 030 000 " 3 040 000	1 515	1	—	3 040 000	—	1 515	1	—
354	" 3 040 000 " 3 050 000	1 520	1	—	3 049 100	—	1 520	1	—
355	" 3 050 000 " 3 060 000	1 525	1	—	3 056 400	—	1 525	1	—
357	" 3 070 000 " 3 080 000	1 535	3	—	9 234 700	—	4 605	2	—
358	" 3 080 000 " 3 090 000	1 540	1	—	3 090 000	—	1 540	1	—
359	" 3 090 000 " 3 100 000	1 545	3	—	9 292 000	—	4 635	2	—
363	" 3 130 000 " 3 140 000	1 565	2	—	6 276 400	—	3 130	1	—
365	" 3 150 000 " 3 160 000	1 575	1	—	3 160 000	—	1 575	1	—
366	" 3 160 000 " 3 170 000	1 580	2	1	6 325 000	3 162 000	4 740	2	1
367	" 3 170 000 " 3 180 000	1 585	1	—	3 173 300	—	1 585	—	—
368	" 3 180 000 " 3 190 000	1 590	2	1	6 373 000	3 181 500	4 770	—	—
370	" 3 200 000 " 3 210 000	1 600	2	—	6 416 000	—	3 200	1	—
373	" 3 230 000 " 3 240 000	1 615	—	1	—	3 238 000	1 615	—	1
374	" 3 240 000 " 3 250 000	1 620	2	—	6 491 700	—	3 240	2	—
375	" 3 250 000 " 3 260 000	1 625	1	—	3 259 000	—	1 625	1	—
376	" 3 260 000 " 3 270 000	1 630	1	—	3 270 000	—	1 630	1	—
377	" 3 270 000 " 3 280 000	1 635	1	—	3 278 000	—	1 635	1	—
378	" 3 280 000 " 3 290 000	1 640	1	—	3 285 400	—	1 640	1	—
379	" 3 290 000 " 3 300 000	1 645	1	—	3 300 000	—	1 645	1	—
380	" 3 300 000 " 3 310 000	1 650	1	—	3 310 000	—	1 650	—	—
383	" 3 330 000 " 3 340 000	1 665	1	—	3 337 800	—	1 665	1	—
384	" 3 340 000 " 3 350 000	1 670	2	—	6 700 000	—	3 340	—	—
385	" 3 350 000 " 3 360 000	1 675	1	—	3 358 000	—	1 675	1	—
386	" 3 360 000 " 3 370 000	1 680	1	—	3 364 500	—	1 680	1	—
388	" 3 380 000 " 3 390 000	1 690	2	—	6 773 800	—	3 380	2	—
389	" 3 390 000 " 3 400 000	1 695	—	1	—	3 394 300	1 695	—	—
392	" 3 420 000 " 3 430 000	1 710	1	—	3 420 400	—	1 710	1	—
393	" 3 430 000 " 3 440 000	1 715	1	—	3 431 000	—	1 715	—	—
397	" 3 470 000 " 3 480 000	1 735	1	—	3 475 000	—	1 735	—	—
400	" 3 500 000 " 3 510 000	1 750	1	—	3 503 700	—	1 750	1	—
401	" 3 510 000 " 3 520 000	1 755	1	—	3 512 700	—	1 755	1	—
404	" 3 540 000 " 3 550 000	1 770	1	—	3 542 000	—	1 770	1	—
407	" 3 570 000 " 3 580 000	1 785	2	—	7 180 000	—	3 580	1	—
409	" 3 590 000 " 3 600 000	1 795	1	—	3 595 000	—	1 795	—	—
416	" 3 660 000 " 3 670 000	1 830	1	—	3 664 300	—	1 830	1	—
417	" 3 670 000 " 3 680 000	1 835	1	—	3 680 000	—	1 835	1	—
419	" 3 690 000 " 3 700 000	1 845	1	—	3 691 200	—	1 845	1	—
420	" 3 700 000 " 3 710 000	1 850	2	—	7 412 800	—	3 700	1	—
421	" 3 710 000 " 3 720 000	1 855	1	—	3 712 600	—	1 855	1	—
423	" 3 730 000 " 3 740 000	1 865	1	—	3 740 000	—	1 865	—	—
424	" 3 740 000 " 3 750 000	1 870	2	—	7 500 000	—	3 740	—	—
429	" 3 790 000 " 3 800 000	1 895	—	1	—	3 790 800	1 895	—	—
430	" 3 800 000 " 3 810 000	1 900	—	1	—	3 808 000	1 900	—	1
432	" 3 820 000 " 3 830 000	1 910	1	—	3 825 000	—	1 910	—	—
436	" 3 860 000 " 3 870 000	1 930	1	—	3 869 600	—	1 930	1	—
437	" 3 870 000 " 3 880 000	1 935	1	—	3 878 100	—	1 935	1	—
438	" 3 880 000 " 3 890 000	1 940	1	—	3 887 300	—	1 940	—	—
440	" 3 900 000 " 3 910 000	1 950	1	—	3 905 000	—	1 950	—	—
443	" 3 930 000 " 3 940 000	1 965	2	—	7 866 500	—	3 930	2	—
444	" 3 940 000 " 3 950 000	1 970	1	—	3 945 500	—	1 970	1	—
449	" 3 990 000 " 4 000 000	1 995	2	1	8 000 000	4 000 000	5 985	1	1
450	" 4 000 000 " 4 010 000	2 000	1	—	4 003 000	—	2 000	1	—
451	" 4 010 000 " 4 020 000	2 005	1	—	4 011 500	—	2 005	1	—
457	" 4 070 000 " 4 080 000	2 035	1	—	4 070 100	—	2 035	1	—
469	" 4 190 000 " 4 200 000	2 095	1	—	4 193 000	—	2 095	1	—
470	" 4 200 000 " 4 210 000	2 100	1	—	4 201 900	—	2 100	1	—



Nummern der Klassen	Steuerklassen		Nor- malen Steuer- satz	In die vornangegebene Klasse				Steuer- soß	Zahl der abgegebenen Deklarationen von	
	Betrag des ergänzungssteuerpflichtigen Vermögens			eingeschätzte		eingeschätztes Vermögen			physischen	nicht- physischen
	M			physische	nicht- physische	der physischen Personen	der nichtphysis- schen Personen			
				Personen		M	M		M	Personen
1.	2.		3.	4.	5.	6.	7.	8.	9.	10.
471	über 4 210 000	bis 4 220 000	2 105	1	—	4 216 000	—	2 105	1	—
475	" 4 250 000	" 4 260 000	2 125	1	—	4 257 900	—	2 125	1	—
477	" 4 270 000	" 4 280 000	2 135	1	—	4 274 800	—	2 135	1	—
481	" 4 310 000	" 4 320 000	2 155	1	—	4 316 500	—	2 155	—	—
482	" 4 320 000	" 4 330 000	2 160	2	—	8 647 800	—	4 320	—	—
490	" 4 400 000	" 4 410 000	2 200	1	—	4 402 000	—	2 200	1	—
492	" 4 420 000	" 4 430 000	2 210	2	—	8 851 000	—	4 420	2	—
493	" 4 430 000	" 4 440 000	2 215	1	—	4 432 400	—	2 215	1	—
497	" 4 470 000	" 4 480 000	2 235	1	—	4 479 800	—	2 235	1	—
504	" 4 540 000	" 4 550 000	2 270	1	—	4 545 500	—	2 270	1	—
512	" 4 620 000	" 4 630 000	2 310	—	1	—	4 620 900	2 310	—	—
515	" 4 650 000	" 4 660 000	2 325	—	1	—	4 656 000	2 325	—	—
517	" 4 670 000	" 4 680 000	2 335	1	—	4 670 700	—	2 335	1	—
518	" 4 680 000	" 4 690 000	2 340	1	—	4 686 200	—	2 340	1	—
521	" 4 710 000	" 4 720 000	2 355	2	—	9 432 000	—	4 710	2	—
522	" 4 720 000	" 4 730 000	2 360	—	1	—	4 726 700	2 360	—	1
523	" 4 730 000	" 4 740 000	2 365	2	—	9 467 300	—	4 730	—	—
524	" 4 740 000	" 4 750 000	2 370	1	—	4 750 000	—	2 370	1	—
529	" 4 790 000	" 4 800 000	2 395	1	—	4 800 000	—	2 395	1	—
531	" 4 810 000	" 4 820 000	2 405	1	1	4 812 200	4 812 100	4 810	1	—
539	" 4 890 000	" 4 900 000	2 445	1	—	4 899 900	—	2 445	1	—
541	" 4 910 000	" 4 920 000	2 455	1	—	4 910 800	—	2 455	—	—
548	" 4 980 000	" 4 990 000	2 490	—	1	—	4 983 000	2 490	—	—
579	" 5 290 000	" 5 300 000	2 645	2	—	10 600 000	—	5 290	—	—
580	" 5 300 000	" 5 310 000	2 650	1	—	5 304 610	—	2 650	1	—
584	" 5 340 000	" 5 350 000	2 670	1	—	5 350 000	—	2 670	—	—
587	" 5 370 000	" 5 380 000	2 685	1	—	5 375 000	—	2 685	—	—
590	" 5 400 000	" 5 410 000	2 700	1	—	5 408 600	—	2 700	1	—
591	" 5 410 000	" 5 420 000	2 705	1	—	5 410 400	—	2 705	1	—
594	" 5 440 000	" 5 450 000	2 720	1	—	5 449 000	—	2 720	1	—
597	" 5 470 000	" 5 480 000	2 735	1	—	5 479 500	—	2 735	1	—
598	" 5 480 000	" 5 490 000	2 740	—	1	—	5 486 300	2 740	—	1
599	" 5 490 000	" 5 500 000	2 745	1	—	5 500 000	—	2 745	—	—
609	" 5 590 000	" 5 600 000	2 795	1	—	5 600 000	—	2 795	—	—
630	" 5 800 000	" 5 810 000	2 900	1	—	5 810 000	—	2 900	1	—
633	" 5 830 000	" 5 840 000	2 915	1	—	5 831 200	—	2 915	1	—
645	" 5 950 000	" 5 960 000	2 975	1	—	5 959 000	—	2 975	1	—
646	" 5 960 000	" 5 970 000	2 980	—	1	—	5 962 900	2 980	—	—
659	" 6 090 000	" 6 100 000	3 045	1	—	6 091 200	—	3 045	1	—
660	" 6 100 000	" 6 110 000	3 050	—	1	—	6 107 700	3 050	—	—
665	" 6 150 000	" 6 160 000	3 075	1	—	6 152 300	—	3 075	1	—
668	" 6 180 000	" 6 190 000	3 090	1	—	6 182 100	—	3 090	1	—
689	" 6 390 000	" 6 400 000	3 195	1	—	6 400 000	—	3 195	—	—
717	" 6 670 000	" 6 680 000	3 335	—	1	—	6 672 700	3 335	—	—
728	" 6 780 000	" 6 790 000	3 390	1	—	6 788 000	—	3 390	1	—
744	" 6 940 000	" 6 950 000	3 470	1	—	6 950 000	—	3 470	1	—
746	" 6 960 000	" 6 970 000	3 480	1	—	6 961 800	—	3 480	1	—
750	" 7 000 000	" 7 010 000	3 500	1	—	7 005 000	—	3 500	1	—
772	" 7 220 000	" 7 230 000	3 610	1	—	7 224 400	—	3 610	1	—
781	" 7 310 000	" 7 320 000	3 655	—	1	—	7 316 200	3 655	—	—
787	" 7 370 000	" 7 380 000	3 685	1	—	7 379 800	—	3 685	1	—
799	" 7 490 000	" 7 500 000	3 745	2	—	14 997 900	—	7 490	1	—
860	" 8 100 000	" 8 110 000	4 050	1	—	8 103 000	—	4 050	1	—
879	" 8 290 000	" 8 300 000	4 145	1	—	8 292 700	—	4 145	1	—
911	" 8 610 000	" 8 620 000	4 305	1	—	8 613 900	—	4 305	1	—
914	" 8 640 000	" 8 650 000	4 320	1	—	8 642 500	—	4 320	1	—
963	" 9 130 000	" 9 140 000	4 565	1	—	9 134 900	—	4 565	1	—
982	" 9 320 000	" 9 330 000	4 660	1	—	9 324 000	—	4 660	1	—
989	" 9 390 000	" 9 400 000	4 695	1	—	9 393 800	—	4 695	1	—
1 020	" 9 700 000	" 9 710 000	4 850	1	—	9 705 000	—	4 850	—	—
1 079	" 10 290 000	" 10 300 000	5 145	—	1	—	10 295 600	5 145	—	—
1 246	" 11 960 000	" 11 970 000	5 980	1	—	11 970 000	—	5 980	—	—
1 289	" 12 390 000	" 12 400 000	6 195	1	—	12 400 000	—	6 195	—	—
1 328	" 12 780 000	" 12 790 000	6 390	1	—	12 788 800	—	6 390	1	—
2 716	" 26 660 000	" 26 670 000	13 330	1	—	26 661 500	—	13 330	1	—
3 491	" 34 410 000	" 34 420 000	17 205	—	1	—	34 412 700	17 205	—	—



4. Die Einschätzungsergebnisse in den einzelnen Steuerbezirken mit Unterscheidung von Stadt und Land,  
nebst Verhältnisziffern.

Steuerbezirke	Zahl der Einschätzten						Betrag des eingeschätzten Vermögens			Steuerfoll		
	überhaupt			auf je 100 Einwohner			in den	in den	zusammen	in den	in den	zu-
	in den Städten	in den Landge- meinden	zu- sammen	in den Städten	in den Landge- meinden	zu- sammen	Städten	Landgemeinden		Städten	Landge- meinden	sammen
1.	2.	3.	4.	5.	6.	7.	8.	9.	10.	11.	12.	13.
<b>1. Steuerkreis Dresden.</b>												
Dippoldiswalde . . . . .	378	1 080	1 458	2,99	2,37	2,50	19 096 800	32 010 900	51 107 700	8 831	13 154	21 985
Dresden . . . . .	22 432	8 114	30 546	3,95	3,71	3,88	2 244 411 100	718 961 300	2 963 372 400	1 079 573	342 095	1 421 668
Freiberg . . . . .	1 328	1 735	3 063	3,26	2,26	2,61	68 486 800	55 809 100	124 295 900	31 501	23 714	55 215
Großenhain . . . . .	1 114	1 889	3 003	3,64	3,13	3,30	72 110 500	69 489 000	141 599 500	33 642	31 234	64 876
Meißen . . . . .	1 867	3 126	4 993	3,66	3,90	3,81	100 521 900	130 150 900	230 672 800	45 553	57 471	103 024
Pirna . . . . .	1 842	2 646	4 488	3,30	2,41	2,71	109 312 600	124 958 600	234 271 200	51 064	55 851	106 915
zusammen 1	28 961	18 590	47 551	3,82	3,14	3,52	2 613 939 700	1 131 379 800	3 745 319 500	1 250 164	523 519	1 773 683
<b>2. Steuerkreis Leipzig.</b>												
Borna . . . . .	1 308	1 802	3 110	3,51	4,01	3,79	62 392 000	72 869 400	135 261 400	27 570	32 621	60 191
Döbeln . . . . .	2 096	2 135	4 231	3,31	3,64	3,47	124 802 400	97 160 200	221 962 600	57 812	43 137	100 949
Grimma . . . . .	1 785	2 269	4 054	3,76	3,61	3,67	104 472 400	110 833 300	215 305 700	47 712	50 102	97 814
Leipzig . . . . .	19 061	2 835	21 896	3,13	2,16	2,96	2 078 833 100	208 962 500	2 287 795 600	1 006 108	99 148	1 105 256
Oschätz . . . . .	920	1 441	2 361	4,59	3,79	4,06	54 500 100	60 167 900	114 668 000	24 790	26 735	51 525
Rochlitz . . . . .	1 465	2 622	4 087	2,97	3,58	3,33	90 084 500	95 209 000	185 293 500	41 826	41 548	83 374
zusammen 2	26 635	13 104	39 739	3,23	3,20	3,22	2 515 084 500	645 202 300	3 160 286 800	1 205 818	293 291	1 499 109
<b>3. Steuerkreis Zwickau.</b>												
Auerbach . . . . .	1 065	1 174	2 239	2,29	1,45	1,76	84 795 800	54 419 500	139 215 300	40 395	25 081	65 476
Delsnitz . . . . .	956	671	1 627	2,70	1,71	2,18	74 274 300	21 806 200	96 080 500	35 430	9 618	45 048
Flauen . . . . .	4 638	1 332	5 970	2,61	3,03	2,69	418 194 800	56 584 400	474 779 200	200 948	25 792	226 740
Schwarzenberg . . . . .	1 413	1 100	2 513	2,18	1,41	1,76	93 025 500	76 053 300	169 078 800	43 803	35 677	79 480
Zwickau . . . . .	3 900	3 030	6 930	2,87	1,95	2,38	359 616 500	187 095 200	546 711 700	171 532	86 042	257 574
zusammen 3	11 972	7 307	19 279	2,60	1,84	2,25	1 029 906 900	395 958 600	1 425 865 500	492 108	182 210	674 318
<b>4. Steuerkreis Bautzen.</b>												
Bautzen . . . . .	1 707	1 819	3 526	3,85	1,97	2,58	104 771 500	101 693 800	206 465 300	48 711	46 437	95 148
Ramenz . . . . .	675	1 137	1 812	3,25	2,06	2,38	40 908 000	53 689 200	94 597 200	18 855	24 576	43 431
Löbau . . . . .	618	2 111	2 729	4,09	2,28	2,54	46 393 000	152 049 400	198 442 400	21 685	71 073	92 758
Zittau . . . . .	1 586	2 073	3 659	3,95	2,49	2,97	105 580 300	110 907 500	216 487 800	49 851	51 392	101 243
zusammen 4	4 586	7 140	11 726	3,81	2,21	2,64	297 652 800	418 339 900	715 992 700	139 102	193 478	332 580
<b>5. Steuerkreis Chemnitz.</b>												
Annaberg . . . . .	1 622	984	2 606	2,78	1,85	2,34	97 456 100	33 806 900	131 263 000	45 520	14 857	60 377
Chemnitz . . . . .	7 525	2 950	10 475	2,38	1,68	2,13	714 792 600	155 164 300	869 956 900	344 000	71 550	415 550
Flöha . . . . .	860	1 560	2 420	2,99	2,25	2,47	51 456 900	102 562 900	154 019 800	23 978	47 813	71 791
Glauchau . . . . .	1 955	1 584	3 539	2,43	2,47	2,31	160 597 110	61 180 700	221 777 810	76 309	26 533	102 842
Marienberg . . . . .	609	640	1 249	2,40	1,59	1,90	33 476 900	36 139 700	69 616 600	15 462	16 431	31 893
zusammen 5	12 571	7 718	20 289	2,47	1,88	2,20	1 057 779 610	388 854 500	1 446 634 110	505 269	177 184	682 453
<b>Königreich.</b>												
zusammen 1912	84 725	53 859	138 584	3,17	2,53	2,88	7 514 363 510	2 979 735 100	10 494 098 610	3 592 461	1 369 682	4 962 143
im Jahre 1910	79 908	50 855	130 763	3,00	2,38	2,72	6 926 471 980	2 739 375 880	9 665 847 860	3 306 285	1 255 635	4 561 920



5. Die Einkünfteergebnisse und die Verteilung des ergänzungsteuerpflichtigen

Table with columns: Einkünfteort, Steuerklasse, Zahl der eingetragenen Personen, Zahl der abgabenfreien Deflatoren, Zahl der Einkünfteerzeuger durch Veräußerung, Steuerjahr, Steuerbetrag, etc.

Vermögen nach Steuerklassen in den Steuerkreisen, Steuerbezirken und den 5 freien Städten.

Table with columns: Steuerklasse, Steuerkreis, Steuerbezirk, Steuerbetrag, etc. Includes sub-headers for 'Klasse 1 bis 10000', 'Klasse 2 bis 10000', etc.

\*) Alle Steuerjahre sind auf den 1. Jan. 1910 bezogen.





Einschätzungsort	Klassen 1 bis 24 bis 60 000 M Steuerjahr bis 29 M							Klassen 25 bis 3 491 über 60 000 M bis 34 420 000 M Steuerjahr 30 bis 17 205 M				
	Physische Personen mit		Nichtphysische Personen mit		Eingeschätztes Vermögen		Steuer- soll	Physische Per- sonen	Nicht- phy- sische Per- sonen	Eingeschätztes Vermögen		Steuer- soll
	Nor- mal- steuer- jahr	Steuer- be- freiung oder -er- mäßi- gung	Nor- mal- steuer- jahr	Steuer- be- freiung oder -er- mäßi- gung	überhaupt	der physischen Personen				überhaupt	der physischen Personen	
							M	M	M			M
1.	38.	39.	40.	41.	42.	43.	44.	45.	46.	47.	48.	49.
<b>1. Königreich . . . . .</b>	<b>77 311</b>	<b>27 822</b>	<b>76</b>	<b>10</b>	<b>2 756 360 700</b>	<b>2 753 606 100</b>	<b>1 141 456</b>	<b>33 087</b>	<b>278</b>	<b>7 737 737 910</b>	<b>7 479 775 010</b>	<b>3 820 687</b>
<b>2. Steuerfreie u. Steuerbezirke.</b>												
St.-Bez. Dippoldiswalde . . . . .	897	430	1	—	30 023 100	30 009 300	11 580	129	1	21 084 600	21 012 100	10 405
"  Dresden . . . . .	15 026	5 206	16	—	567 861 100	567 342 200	239 145	10 224	74	2 395 511 300	2 318 458 400	1 182 523
da- (Amtsh. Dresden-N.	1 156	534	1	—	44 147 400	44 101 100	17 792	368	3	80 429 800	76 600 700	39 783
von Dresden-N.	2 932	1 271	—	—	116 571 700	116 571 700	47 930	2 293	3	506 822 800	502 881 800	250 166
Freiberg . . . . .	1 825	825	1	—	65 233 400	65 219 600	26 112	409	3	59 062 500	58 539 100	29 103
Großenhain . . . . .	1 952	667	2	—	61 587 800	61 515 200	25 396	378	4	80 011 700	76 136 900	39 480
Meißen . . . . .	2 749	1 421	4	—	109 935 100	109 773 800	43 495	811	8	120 737 700	117 237 600	59 529
Pirna . . . . .	2 569	1 144	1	1	93 815 500	93 747 500	37 677	768	5	140 455 700	138 950 400	69 238
Steuerkreis Dresden . . . . .	25 018	9 693	25	1	928 456 000	927 607 600	383 405	12 719	95	2 816 863 500	2 730 334 500	1 390 278
St.-Bez. Borna . . . . .	1 796	848	—	—	66 529 000	66 529 000	26 325	464	2	68 732 400	67 144 700	33 866
"  Döbeln . . . . .	2 344	1 116	2	—	88 307 000	88 242 900	35 071	768	1	133 655 600	132 374 400	65 878
"  Grimma . . . . .	2 288	1 150	2	—	84 522 500	84 481 400	33 238	610	4	130 783 200	128 356 100	64 576
"  Leipzig . . . . .	11 963	2 913	31	2	417 161 800	416 001 800	180 526	6 917	70	1 870 633 800	1 790 491 000	924 730
"  Dschah . . . . .	1 335	683	2	1	49 859 500	49 795 600	19 560	340	—	64 808 500	64 808 500	31 965
"  Rochlitz . . . . .	2 460	1 077	1	—	86 980 800	86 934 400	34 929	543	6	98 312 700	94 819 400	48 445
Steuerkreis Leipzig . . . . .	22 186	7 787	38	3	793 360 600	791 985 100	329 649	9 642	83	2 366 926 200	2 277 994 100	1 169 460
St.-Bez. Auerbach . . . . .	1 413	379	—	—	44 748 200	44 748 200	18 961	443	4	94 467 100	93 621 600	46 515
"  Delsnitz . . . . .	1 031	290	—	—	32 219 900	32 219 900	13 533	304	2	63 860 600	63 254 000	31 515
"  Plauen . . . . .	3 656	843	—	—	117 337 000	117 337 000	50 554	1 463	8	357 442 200	348 121 300	176 186
"  Schwarzenberg . . . . .	1 551	492	2	—	51 086 900	51 019 900	21 163	463	5	117 991 900	116 446 600	58 317
"  Zwickau . . . . .	3 736	1 624	1	1	139 088 500	138 999 000	56 241	1 546	22	407 623 200	380 398 300	201 333
Steuerkreis Zwickau . . . . .	11 387	3 628	3	1	384 480 500	384 324 000	160 452	4 219	41	1 041 385 000	1 001 841 800	513 866
St.-Bez. Baunzen . . . . .	2 016	878	1	4	72 087 100	71 991 900	28 726	620	7	134 378 200	131 917 700	66 422
"  Ramenz . . . . .	1 083	456	—	—	37 245 600	37 245 600	15 062	273	—	57 351 600	57 351 600	28 369
"  Löbau . . . . .	1 512	710	—	—	56 071 800	56 071 800	22 305	506	1	142 370 600	140 924 600	70 453
"  Zittau . . . . .	2 149	753	2	—	76 794 400	76 734 400	32 363	748	7	139 693 400	135 461 700	68 880
Steuerkreis Baunzen . . . . .	6 760	2 797	3	4	242 198 900	242 043 700	98 456	2 147	15	473 793 800	465 655 600	234 124
St.-Bez. Annaberg . . . . .	1 641	518	—	—	54 595 600	54 595 600	22 672	447	—	76 667 400	76 667 400	37 705
"  Chemnitz . . . . .	6 088	1 652	3	1	207 689 200	207 561 300	88 489	2 701	30	662 267 700	634 695 000	327 061
da- (Amtsh. Chemnitz.	1 589	452	1	—	52 357 900	52 311 600	22 060	530	7	95 366 300	92 170 200	46 972
von Stollberg	739	273	—	—	24 886 300	24 886 300	10 138	196	3	38 747 000	32 402 200	19 134
Flöha . . . . .	1 471	564	2	—	48 785 100	48 750 200	19 669	376	7	105 234 700	100 802 200	52 122
"  Glauchau . . . . .	2 035	871	2	—	71 840 700	71 784 500	28 822	626	5	149 937 110	147 365 810	74 020
"  Marienberg . . . . .	725	312	—	—	24 954 100	24 954 100	9 842	210	2	44 662 500	44 418 600	22 051
Steuerkreis Chemnitz . . . . .	11 960	3 917	7	1	407 864 700	407 645 700	169 494	4 360	44	1 038 769 410	1 003 949 010	512 959
<b>3. Gemeinden.</b>												
Leipzig m. 5 selbst. Gutsbez. 1)	10 056	2 277	29	2	347 585 400	346 521 500	151 143	6 186	65	1 712 995 300	1 638 689 500	846 838
Dresden m. Gutsbez. Albertstadt	10 938	3 401	15	—	407 142 000	406 669 400	173 423	7 563	68	1 808 258 700	1 738 975 900	892 574
Chemnitz . . . . .	3 760	927	2	1	130 445 000	130 363 400	56 291	1 975	20	528 154 400	510 122 600	260 955
Plauen . . . . .	1 969	329	—	—	62 838 800	62 838 800	27 743	914	8	235 669 000	226 348 100	116 165
Zwickau m. Lehngut Marienthal	1 125	384	1	1	41 685 000	41 595 500	17 430	621	10	152 776 400	134 460 800	75 454
übr. Städte m. über 10 000 Einw.	10 152	3 576	7	1	371 402 100	371 173 400	154 638	4 620	34	963 425 700	947 145 400	474 946
Städte m. unter 10 000 Einw.	7 724	3 310	7	—	288 491 500	288 266 200	116 463	2 631	16	463 494 210	458 237 610	228 398
zusammen Städte . . . . .	45 724	14 204	61	5	1 649 589 800	1 647 428 200	697 131	24 510	221	5 864 773 710	5 653 979 910	2 895 330
Landgem. m. über 10 000 Einw.	944	323	1	—	34 445 200	34 387 200	14 346	523	2	123 532 200	119 332 900	61 066
"  m. unter 10 000 Einw.	30 643	13 295	14	5	1 072 325 700	1 071 790 700	429 979	8 054	55	1 749 432 000	1 706 462 200	864 291
zusammen Landgem. . . . .	31 587	13 618	15	5	1 106 770 900	1 106 177 900	444 325	8 577	57	1 872 964 200	1 825 795 100	925 357

1) Siehe Anmerkung 1) auf Seite 58.



6. Die eingeschätzten Personen nach der Art des Vermögens in den einzelnen Gemeinden mit über 10 000 Einwohnern und in den übrigen Städten und Landgemeinden.

Gemeinden	Zahl der eingeschätzten Personen	Zahl der Personen, deren Vermögen bestand							Gemeinden	Zahl der eingeschätzten Personen	Zahl der Personen, deren Vermögen bestand						
		nur in Grundvermögen	nur in Anlage- und Betriebskapital	nur in sonstigem Kapitalvermögen	in Grundvermögen u. Anlage- und Betriebskapital	in Grund- und sonstigem Kapitalvermögen	in Anlage- und Betriebskapital und sonstigem Kapitalvermögen	in allen drei Arten von Vermögen			nur in Grundvermögen	nur in Anlage- und Betriebskapital	nur in sonstigem Kapitalvermögen	in Grund- u. Anlage- und Betriebskapital	in Grund- und sonstigem Kapitalvermögen	in Anlage- und sonstigem Kapitalvermögen	in allen drei Arten von Vermögen
1.	2.	3.	4.	5.	6.	7.	8.	9.	1.	2.	3.	4.	5.	6.	7.	8.	9.
<b>Königreich</b>	<b>138 584</b>	<b>16</b>	<b>12 904</b>	<b>75 226</b>	<b>3 814</b>	<b>934</b>	<b>30 868</b>	<b>14 822</b>	Delsnig i. V. . .	356	—	62	177	—	—	112	5
Leipzig <sup>1)</sup> . . .	18 615	—	2 475	10 760	18	68	5 145	149	Frankenberg . .	401	—	57	202	1	—	139	2
Dresden <sup>2)</sup> . . .	21 985	2	1 967	15 100	21	125	4 556	214	Radeberg . . .	252	—	35	122	4	5	76	10
Chemnitz . . .	6 685	—	898	3 610	5	18	2 056	98	Waldheim . . .	313	—	32	169	3	—	100	9
Plauen . . .	3 220	—	650	1 345	10	14	1 149	52	Großenhain . .	506	—	23	265	2	4	194	18
Zwickau <sup>3)</sup> . . .	2 142	1	222	1 256	3	16	586	58	Kamenz . . .	369	—	17	205	4	13	100	30
Zittau . . .	1 522	—	134	959	2	4	408	15	Grimma . . .	469	—	17	344	5	12	77	14
Freiberg . . .	1 238	—	123	784	—	2	322	7	Sebnitz . . .	437	—	67	176	1	—	190	3
Meißen . . .	1 208	—	53	872	1	6	255	21	Löbau . . .	436	—	43	275	1	—	111	6
Bautzen . . .	1 360	2	112	838	5	30	329	44	Dschah . . .	457	—	32	273	2	—	137	13
Reichenbach . .	796	—	112	376	2	3	284	19	zusammen . . .	71 037	5	8 406	42 206	110	367	18 991	952
Crimmitschau . .	907	—	160	438	—	5	274	30	übrige Städte .	13 688	1	1 581	6 947	152	136	4 143	728
Weerane . . .	676	—	86	324	—	3	258	5	zuf. Städte . .	84 725	6	9 987	49 153	262	503	23 134	1 680
Glauchau . . .	660	—	83	369	1	4	197	6	Delsnig i. E. . .	156	—	20	69	3	—	48	16
Berdau . . .	542	—	78	287	—	—	174	3	Schönefeld . . .	169	—	7	109	—	2	47	4
Döbeln . . .	704	—	81	431	1	2	180	9	Niederplanitz . .	101	—	9	56	—	—	27	9
Birna . . .	563	—	61	311	3	7	172	9	Leußsch . . .	209	—	26	128	1	—	54	—
Kue <sup>4)</sup> . . .	403	—	76	171	1	9	119	27	Oberplanitz . . .	84	—	10	48	—	—	20	6
Annaberg . . .	726	—	194	298	8	5	201	20	Neugersdorf . .	223	—	47	91	—	—	84	1
Burzen . . .	609	—	48	367	1	2	182	9	Radebeul . . .	709	—	40	505	3	7	133	21
Mittweida . . .	514	—	54	275	—	—	177	8	Deuben . . .	142	—	17	86	—	—	33	6
Limbach . . .	539	—	121	181	—	1	227	9	zusammen . . .	1 793	—	176	1 092	7	9	446	63
Hohenstein-Ernstthal .	297	—	43	129	1	—	115	9	übrige Landgemeinden .	52 066	10	2 741	24 981	3 545	422	7 288	13 079
Falkenstein . . .	278	—	74	86	1	1	111	5	zuf. Landgemeinden .	53 859	10	2 917	26 073	3 552	431	7 734	13 142
Muerbach . . .	346	—	65	138	—	—	137	6									
Nieja . . .	506	—	51	293	3	8	141	10									

1) mit den 5 selbst. Gutsbezirken Rittergut Dölitz, Borwerk Neusdorf, Kaserne Wölkern, Rittergut Wölkern und Rittergut Stötteritz unteren Teils. 2) mit Gutsbezirk Albertshadt. 3) mit Lehngut Marienthal. 4) mit Rittergut Klosterlein.

7. Die Steuerbefreiungen nach § 7, 6 und 7, 7.

Nummern der Klassen	Steuerklassen Betrag des Vermögens	Normalsteuer- satz	überhaupt	Zahl der eingeschätzten Personen								Steuerbetrag, welchen die Personen zu entrichten gehabt hätten, die befreit wurden nach	
				mit Steuerbefreiung nach § 7, 6				mit Steuerbefreiung nach § 7, 7				§ 7, 6	§ 7, 7
				im ganzen	in den 3 größten Städten	in den übrigen Städten	in den Landgemeinden	im ganzen	in den 3 größten Städten	in den übrigen Städten	in den Landgemeinden	M	M
1.	2.	3.	4.	5.	6.	7.	8.	9.	10.	11.	12.	13.	14.
1	über 12 000 bis 14 000 M	6	14 508	3 778	689	982	2 097	25	5	12	8	22 608	150
2	: 14 000 : 16 000 "	7	13 696	4 049	836	1 038	2 175	23	4	4	15	28 343	161
3	: 16 000 : 18 000 "	8	9 072	2 599	525	672	1 402	12	2	3	7	20 792	96
4	: 18 000 : 20 000 "	9	9 714	2 258	587	645	1 026	17	5	6	6	20 322	153
	zusammen		46 990	12 674	2 637	3 337	6 700	77	16	25	36	92 065	560



8. Die Steuerermäßigungen nach § 12, 2.

Steuerklassen			Zahl der eingeschätzten Personen									Davon in den			Steuerbetrag, den die Personen mit Ermäßigung nach § 12, 2 ohne diese Ermäßigung mehr zu entrichten gehabt hätten	
Nummern der Klassen	Betrag des Vermögens	Normalsteuersatz	überhaupt	mit Steuerermäßigung nach § 12, 2								3 größten Städten	übrigen Städten	Landgemeinden		
				im ganzen	auf 1. M.	auf 2. M.	auf 5. M.	auf 8. M.	auf 11. M.	auf 15. M.	auf 21. M.					
1.	2.	3.	4.	5.	6.	7.	8.	9.	10.	11.	12.	13.	14.	15.	16.	
1	über 12 000 bis 14 000 M.	6	14 508	434	—	1	433	—	—	—	—	—	88	101	245	437
2	= 14 000 = 16 000 =	7	13 696	403	—	4	399	—	—	—	—	—	68	91	244	818
3	= 16 000 = 18 000 =	8	9 072	438	—	6	432	—	—	—	—	—	73	90	275	1 332
4	= 18 000 = 20 000 =	9	9 714	837	—	4	531	302	—	—	—	—	167	179	491	2 454
5	= 20 000 = 22 000 =	10	5 998	1 856	10	1 171	425	250	—	—	—	—	425	486	945	12 083
6	= 22 000 = 24 000 =	11	5 377	1 723	6	908	482	327	—	—	—	—	414	476	833	12 105
7	= 24 000 = 26 000 =	12	6 335	2 012	10	168	1 157	389	288	—	—	—	484	575	953	11 733
8	= 26 000 = 28 000 =	13	4 030	1 181	2	50	557	339	233	—	—	—	325	340	516	7 191
9	= 28 000 = 30 000 =	14	5 362	1 435	3	14	137	970	311	—	—	—	391	438	606	8 193
10	= 30 000 = 32 000 =	15	3 055	744	2	4	33	372	333	—	—	—	208	228	308	4 346
11	= 32 000 = 34 000 =	16	2 848	834	1	4	7	83	490	249	—	—	226	221	387	3 511
12	= 34 000 = 36 000 =	17	3 205	849	1	3	9	35	394	407	—	—	261	279	309	3 662
13	= 36 000 = 38 000 =	18	2 471	602	—	2	6	12	73	509	—	—	209	196	197	2 268
14	= 38 000 = 40 000 =	19	3 205	621	—	2	4	13	42	560	—	—	220	198	203	2 809
15	= 40 000 = 42 000 =	20	1 912	119	—	—	2	6	14	97	—	—	41	30	48	713
16	= 42 000 = 44 000 =	21	1 687	61	1	—	—	3	7	50	—	—	24	13	24	429
17	= 44 000 = 46 000 =	22	2 152	485	1	2	4	4	5	24	445	—	171	159	155	853
18	= 46 000 = 48 000 =	23	1 472	224	1	—	—	—	2	14	207	—	73	77	74	572
19	= 48 000 = 50 000 =	24	2 492	119	2	2	1	—	4	10	100	—	52	33	34	551
20	= 50 000 = 52 000 =	25	1 282	31	1	1	—	—	—	2	27	—	13	9	9	175
21	= 52 000 = 54 000 =	26	1 213	26	1	—	—	—	—	1	24	—	9	11	6	166
22	= 54 000 = 56 000 =	27	1 428	20	2	—	1	—	—	6	11	—	8	6	6	212
23	= 56 000 = 58 000 =	28	971	9	2	—	1	1	—	—	5	—	3	3	3	132
24	= 58 000 = 60 000 =	29	1 734	11	—	—	4	1	—	1	2	—	1	—	10	219
zusammen			105 219	15 074	46	2 346	4 628	3 107	2 196	1 930	821	3 954	4 239	6 881	76 954	

9. Die Steuerermäßigungen nach § 13.<sup>1)</sup>

Steuerklassen			Zahl der eingeschätzten Personen				Davon in den			Steuerbetrag, den die Personen mit Ermäßigung nach § 13 ohne diese Ermäßigung mehr zu entrichten gehabt hätten	
Nummern der Klassen	Betrag des Vermögens	Normalsteuersatz	überhaupt	mit Steuerermäßigung nach § 13			3 größten Städten	übrigen Städten	Landgemeinden		
				im ganzen	um 1 Klasse	um 2 Klassen					um 3 Klassen
1.	2.	3.	4.	5.	6.	7.	8.	9.	10.	11.	12.
1	über 12 000 bis 14 000 M.	6	14 508	2	2	—	—	1	—	—	12
2	= 14 000 = 16 000 =	7	13 696	3	1	2	—	—	—	3	15
3	= 16 000 = 18 000 =	8	9 072	1	—	—	1	—	—	1	8
6	= 22 000 = 24 000 =	11	5 377	1	1	—	—	—	—	1	1
zusammen			99 873	7	4	2	1	1	—	6	36

1) In den Steuerklassen 4 und 5, sowie 7—20 kamen keine Steuerermäßigungen nach § 13 vor.

(Fortsetzung des Textes von S. 53.)

Die Tabellen 7 der Einkommen- und 6 der Ergänzungssteuerstatistik von 1912 erscheinen zum ersten Male in der Statistik und sind, soweit das Material anderer Staaten zu übersehen ist, in dieser Weise auch anderwärts noch nicht aufgestellt worden. Sie geben die Zahl der Fälle des Zusammentreffens von mehreren der nach dem Gesetz zu ermittelnden Einkommensquellen und Ver-

mögensarten, und andererseits der Fälle, wo ein Zensit nur eine Art von Einkommen oder Vermögen besitzt. Darnach hatten unter den Einkommensteuerepflichtigen fast  $\frac{2}{3}$  nur „Gehalt und Lohn“; dieser allein oder in Verbindung mit anderen Einkommensquellen kam bei fast  $\frac{1}{5}$  der Zensiten vor. Einige weitere Bemerkungen hierzu siehe Zeitschrift 1913, S. 294.



Wie früher, erfolgt die vorliegende Veröffentlichung unter Benutzung des Druckfahes der regelmäßig alle zwei Jahre für den Gebrauch der Ständekammern hergestellten Übersichten, unter alleiniger Hinzufügung der erwähnten Ergänzung der Tabelle 11 zur Einkommensteuer. Wenn die bereits Ende 1911 fertiggestellten Übersichten für 1910 erst jetzt in der Zeitschrift erscheinen — einige (Nr. 2, 3, 6—9) konnten aus typographischen Gründen nicht mit abgedruckt werden, ebenso wie Nr. 2, 4, 6—8 der Ergänzungssteuerstatistik von 1910 —, so war dieser Aufschub durch die Hoffnung veranlaßt, daß es möglich sein würde, die seit 1904 angeschlossenen Nachweisungen des Einkommens nach Haushaltungen (siehe zuletzt Zeitschrift 1910, 2. H., S. 203) gleich beizugeben. Die Geschäftslage im Statistischen Landesamt hat es aber bis jetzt nicht gestattet, die zu dem Behuf erforder-

liche umfangreiche nochmalige Durcharbeitung des Materials auch nur für einen Teil des Landes zu beenden. Dagegen war es für 1912 vermöge der Maschinenbearbeitung möglich, diese Statistik fast gleichzeitig mit dem übrigen Tabellenwerk für das ganze Königreich und in eingehenderer Bearbeitung als früher zu Ende zu führen, ebenso wie die obengenannte neue Unterscheidung der Einkommen und Vermögen nach dem Zusammentreffen der Quellen und Arten nur durch die Benutzung der Maschinen ermöglicht worden ist.

Die Ergebnisse der Statistik der eingeschätzten physischen Personen nach ihrer Stellung im Haushalt für 1912 folgen daher unten, während die noch mit der Hand auszuzählenden entsprechenden Nachweisungen für 1910 für ein späteres Heft der Zeitschrift vorbehalten bleiben müssen.

## Die Einschätzungen zur Einkommensteuer für 1912

mit Unterscheidung der Eingeschätzten nach ihren persönlichen Verhältnissen.

Vom Herausgeber.

Inhalt: A. Vorbemerkungen (S. 73).

- B. Tabellen. I. Die Stellung der Eingeschätzten in ihrem Haushalt. 1. Im Königreich (S. 74). 2. In den größten Städten und in den übrigen Gemeinden (S. 74) —  
 II. Die eingeschätzten physischen Personen nach Stellung im Haushalt, Geschlecht und Alter. 1. Königreich (S. 76). 2. Steuerkreise und Gemeinden (S. 78.) —  
 III. Verhältnisziiffern (S. 75).

### A. Vorbemerkungen.

Die früheren derartigen Nachweisungen beziehen sich auf die Einschätzungen für 1904 (Zeitschrift 1906, S. 32), für 1906 (Zeitschrift 1908, S. 50) und 1908 (Zeitschrift 1910, S. 203). Für 1906 mußten sie auf die Gemeinden mit über 10000 Einwohnern, für 1908 auf die drei größten Städte des Landes beschränkt bleiben; wegen 1910 siehe oben.

Die Notwendigkeit, die allgemeine Einkommenstatistik, sofern sie als Maßstab für die Wohlstandsverhältnisse benützt werden soll, durch eine solche Individualstatistik der Eingeschätzten zu ergänzen, ist in den genannten früheren Veröffentlichungen dargelegt worden. Es genügt daher wohl, hier nochmals darauf hinzuweisen, daß

1. die Verteilung der eingeschätzten Personen und der Einkommen auf die Steuerklassen an sich weit davon entfernt ist, ein zutreffendes Bild der wirklichen Verteilung der Einkommen und des Wohlstands zu geben, weil ein großer Teil der Eingeschätzten aus Personen besteht, die entweder überhaupt nicht ausschließlich von dem eingeschätzten Einkommen leben oder keinen eigenen Haushalt führen und daher nicht die Ausgaben zu bestreiten brauchen, die einem selbständig wirtschaftenden Haushaltungsvorstand obliegen, und an die man erfahrungsgemäß bei der Einkommenstatistik ausschließlich zu denken gewohnt ist;

2. auch die Veränderungen in der Verteilung der Eingeschätzten auf die Steuerklassen, die im Laufe der Jahre erfolgen, zu einem erheblichen, das ganze Bild wesentlich beeinflussenden Teil nicht durch wirkliche Verschiebungen in den Einkommensverhältnissen veranlaßt sind, sondern durch das Hinzutreten neuer Bevölkerungsschichten, die vorher entweder überhaupt keinen eigenen Erwerb oder nur einen so geringfügigen hatten, daß sie der Einschätzung entgingen. Die Zahl der physischen Eingeschätzten auf 1000 Einwohner in den Volkszählungsjahren ist von 375,4 im Jahre 1880 auf 438,0 im Jahre 1910 gewachsen; es würden

also bei dem Verhältnisfuß von 1880 im Jahre 1910 über 300000 Personen weniger als in Wirklichkeit eingeschätzt worden sein. Dieser Zuwachs muß notwendig auf die kleinen Einkommen entfallen und deren verhältnismäßigen Anteil an der Gesamtzahl erhöhen, so daß der Anschein eines zahlenmäßigen Nachweises für das Weitergreifen der Armut — oder doch für eine weit ungünstigere als die wirkliche Entwicklung der Einkommensverteilung — fälschlich hervorgerufen wird. Wie völlig verschieden<sup>1)</sup> die Einkommensverteilung der Eingeschätzten überhaupt von derjenigen ist, die z. B. für die jedenfalls wirtschaftlich wichtigste Gruppe unter ihnen, die männlichen Haushaltungsvorstände im erwerbsfähigen Alter, gilt, zeigt Übersicht III, S. 75. Danach hatten von den letzteren nur 3,94 Prozent weniger als 700 Mark Einkommen, von der Gesamtzahl der physischen Personen aber nicht weniger als 36,76 Prozent.

1) Der wiederholte Hinweis auf diese Sachlage erscheint nicht unnötig, nachdem erst im vorigen Jahre wieder eine Schrift „Die Statistik der Einkommensverteilung mit besonderer Rücksicht auf das Königreich Sachsen“ von N. Tabacovici (Volkswirtschaftl. und wirtschaftsgeschichtliche Abhandlungen, 3. F., 4. Heft, Leipzig 1913) erschienen ist, in der zuerst die Ergebnisse der Einkommenstatistik, ohne jede Rücksicht auf die in dieser Zeitschrift veröffentlichten individualstatistischen Untersuchungen und ihre Bedeutung für die Statistik der Einkommensverteilung, in der hergebrachten Weise als Objekt für genaue mathematische Untersuchungen der Wandlungen der letzteren benützt werden, — und dann auf der letzten halben Seite zugestanden wird, daß es aus den hier wiederholt dargelegten Gründen „verfehlt sein würde, wenn man aus den Ergebnissen unserer (d. h. der T.'schen) Untersuchung weitergehende Rückschlüsse auf das Wohlergehen der sozialen Schichten herleiten wollte, weil in Sachsen bekanntlich nicht die Haushaltungsvorstände, sondern einzelne Personen besteuert werden“. Daß T. seine Untersuchungsmethode gerade auf die dafür nach seinem eigenen Eingeständnis so ungeeigneten sächsischen Zahlen angewandt hat, ist kaum anders zu erklären als durch die für Mathematiker naheliegende Neigung, bei der Benützung statistischer Ergebnisse das Hauptgewicht auf die Gelegenheiten zur Verwertung erworbener mathematischer Kenntnisse zu legen. Beiläufig bemerkt, ist T.'s Methode auch an sich als willkürlich und verfehlt zu bezeichnen.



B. Tabellen.

I. Die Stellung der Eingeschätzten in ihrem Haushalt.

1. Im Königreich.

Eingeschätztes Einkommen (einschl. der Abzüge nach § 12,2) K	physische Personen	Zahl der														
		Haushaltungsvorstände			Untermieter			Dienstboten			mitwohnenden eingeschätzten Familien-Angehörigen			ein- gesch. Rit- tär- per- sonen ohne Charac	ohne Angabe b. Stel- lung im Haus- halt	
		ohne eingeschätz- ten Angehörigen	mit Familien- Angehörigen	überhaupt	ohne eingeschätz- ten Angehörigen	mit über- haupt	über- haupt	ohne eingeschätz- ten Angehörigen	mit über- haupt	über- haupt	Haush- Vorst.	Ha- ter- mie- tern	Dienst- boten	nicht eingesch. Haush- Vorst.	ein- gesch. ohne Charac	ohne Angabe b. Stel- lung im Haus- halt
1.	2.	3.	4.	5.	6.	7.	8.	9.	10.	11.	12.	13.	14.	15.	16.	17.
bis 400	194416	53320	24659	77979	8861	72	8933	7454	47	7501	83722	107	59	10501	3799	1815
über 400 = 500	212684	29537	14492	44029	14583	85	14668	29552	40	29592	112354	153	52	10376	83	1377
= 500 = 600	235089	25575	13031	38606	18198	92	18290	64333	52	64385	103326	162	50	8925	51	1294
= 600 = 700	179166	24526	14792	39318	15936	79	16015	51242	30	51272	65641	93	32	5709	121	965
zusammen über 400 bis 700	626939	79638	42315	121953	48717	256	48973	145127	122	145249	281321	408	134	25010	255	3636
über 700 bis 800	150256	34949	22096	57045	16848	98	16946	21190	24	21214	49606	73	24	4479	75	794
= 800 = 950	202631	64864	39992	104856	28762	130	28892	14572	26	14598	48458	69	16	4593	28	1121
= 950 = 1100	203935	78518	44839	123357	31718	140	31858	8477	20	8497	35295	51	9	3603	28	1237
= 1100 = 1250	176353	78717	39485	118202	27114	101	27215	4701	15	4716	22718	34	8	2432	14	1014
= 1250 = 1400	141619	70418	33328	103746	19532	87	19619	2111	14	2125	13918	18	5	1525	8	655
= 1400 = 1600	133031	71095	32001	103096	15059	51	15110	1399	9	1408	11345	14	5	1321	4	728
zusammen über 700 bis 1600	1007825	398561	211741	610302	139033	607	139640	52450	108	52558	181340	259	67	17953	157	5549
über 1600 bis 1900	112289	64988	28802	93790	9457	25	9482	668	5	673	6917	4	—	843	7	573
= 1900 = 2200	68596	41639	17436	59075	4669	11	4680	341	3	344	3567	1	1	411	3	514
= 2200 = 2500	44198	27547	10856	38403	2846	8	2854	184	1	185	2109	2	2	258	2	383
= 2500 = 2800	28327	18536	6739	25275	1492	2	1494	89	1	90	1086	2	—	156	1	223
= 2800 = 3100	24286	16090	5293	21383	1391	4	1395	58	2	60	1023	1	—	127	2	295
= 3100 = 3400	17497	12044	3804	15848	837	—	837	36	—	36	556	—	—	94	—	126
zusammen über 1600 bis 3400	295193	180844	72930	253774	20692	50	20742	1376	12	1388	15258	10	3	1889	15	2114
über 3400 bis 3700	15111	10530	3193	13723	642	2	644	31	—	31	507	2	—	80	1	123
= 3700 = 4000	12135	8387	2609	10996	489	1	490	20	—	20	425	—	—	60	2	142
= 4000 = 4300	8826	6245	1889	8134	315	2	317	10	1	11	229	1	—	42	—	92
= 4300 = 4800	11571	8299	2370	10669	401	1	402	15	—	15	323	—	—	50	1	111
= 4800 = 5300	9042	6539	1708	8247	291	—	291	7	—	7	304	—	—	45	—	148
= 5300 = 5800	6355	4641	1225	5866	168	—	168	8	—	8	188	—	—	40	—	85
= 5800 = 10000	25940	19517	4509	24026	592	1	593	19	—	19	825	—	—	102	2	373
zusamm. über 3400 bis 10000	88980	64158	17503	81661	2898	7	2905	110	1	111	2801	3	—	419	6	1074
über 10000	21183	16043	3560	19603	203	1	204	17	—	17	681	—	—	97	—	581
zusammen	2234536	792564	372708	1165272	220404	993	221397	206534	290	206824	565123	787	263	55869	4232	14769

2. In den größten Städten und in den übrigen Gemeinden.

Eingeschätztes Einkommen K	Stadt Dresden			Stadt Leipzig			Stadt Chemnitz			andere Städte mit über 10000 Einwohnern			Städte mit unter 10000 Einwohnern			Landgemeinden		
	physische Per- sonen	Haushaltungs- Vorstände		physische Per- sonen	Haushaltungs- Vorstände		physische Per- sonen	Haushaltungs- Vorstände		physische Per- sonen	Haushaltungs- Vorstände		physische Per- sonen	Haushaltungs- Vorstände		physische Per- sonen	Haushaltungs- Vorstände	
		über- haupt	davon mit eingeschätz- ten Angehörigen		über- haupt	davon mit eingeschätz- ten Angehörigen		über- haupt	davon mit eingeschätz- ten Angehörigen		über- haupt	davon mit eingeschätz- ten Angehörigen		über- haupt	davon mit eingeschätz- ten Angehörigen		über- haupt	davon mit eingeschätz- ten Angehörigen
1.	2.	3.	4.	5.	6.	7.	8.	9.	10.	11.	12.	13.	14.	15.	16.	17.	18.	19.
bis 400	13181	4348	1842	19423	4723	2515	9245	3335	1268	29448	12321	4059	24101	10598	2976	99018	42654	11999
üb. 400 = 500	17843	5013	1835	20347	4440	1888	9575	2068	691	32904	7610	2400	24114	5002	1527	107901	19896	6151
= 500 = 600	23458	4659	1468	22958	3141	1161	11761	2149	569	34706	6284	2118	19865	4236	1450	122341	18137	6265
= 600 = 700	23263	3339	1030	20840	2465	928	9527	1587	565	29215	6085	2183	14517	4739	1906	81804	21103	8180
zusammen über 400 bis 700	64564	13011	4333	64145	10046	3977	30863	5804	1825	96825	19979	6701	58496	13977	4883	312046	59136	20596
üb. 700 bis 800	15217	3531	1111	14930	2452	958	6198	1599	561	25301	8651	3797	16143	7648	3267	72467	33164	12402
= 800 = 950	18890	5212	1815	16252	3345	1387	9870	3221	1356	35875	17130	7776	22810	13835	5495	98934	62113	22163
= 950 = 1100	23038	9076	3314	22325	6847	2808	13108	5994	2465	34225	20631	8615	20265	14559	5257	91974	66250	22380
= 1100 = 1250	23277	12173	4068	26335	11021	3903	13323	7934	2715	27475	18771	6836	14418	11127	3729	71525	57176	18234
= 1250 = 1400	22865	14589	4479	26137	14110	4736	10967	7647	2481	18541	13844	4576	10091	8196	2560	53018	45360	14496
= 1400 = 1600	21092	14956	4366	27734	17626	5538	10611	8100	2498	19041	14611	4219	9257	7733	2152	45296	40070	13228
zusammen über 700 bis 1600	123379	59537	19153	133713	55401	19330	64077	34495	12076	160458	93638	35819	92984	63098	22460	433214	304133	102903



Nach Übersicht I. 2.

Eingeschätztes Einkommen K	Stadt Dresden			Stadt Leipzig			Stadt Chemnitz			andere Städte mit über 10000 Einwohnern			Städte mit unter 10000 Einwohnern			Landgemeinden		
	physische Personen	Haushaltungs-Vorstände		physische Personen	Haushaltungs-Vorstände		physische Personen	Haushaltungs-Vorstände		physische Personen	Haushaltungs-Vorstände		physische Personen	Haushaltungs-Vorstände		physische Personen	Haushaltungs-Vorstände	
		überhaupt	davon mit eingeschätzten Angehörigen		überhaupt	davon mit eingeschätzten Angehörigen		überhaupt	davon mit eingeschätzten Angehörigen		überhaupt	davon mit eingeschätzten Angehörigen		überhaupt	davon mit eingeschätzten Angehörigen		überhaupt	davon mit eingeschätzten Angehörigen
1.	2.	3.	4.	5.	6.	7.	8.	9.	10.	11.	12.	13.	14.	15.	16.	17.	18.	19.
üb. 1600 bis 1900	18483	14216	3764	23793	17680	5541	9064	7673	2289	16431	13491	3842	8046	7112	1885	36472	33618	11481
= 1900 = 2200	11756	9408	2471	13781	10962	3236	5469	4684	1371	11378	9695	2333	5405	4868	1202	20807	19458	6823
= 2200 = 2500	7742	6251	1616	8747	6919	1977	3226	2769	769	7852	6828	1495	3779	3452	706	12852	12184	4293
= 2500 = 2800	4744	3961	868	5224	4336	1134	1965	1722	412	5265	4710	879	2730	2545	542	8399	8001	2904
= 2800 = 3100	4324	3586	698	4836	3880	946	1858	1604	350	4560	4092	732	2198	2016	398	6510	6205	2169
= 3100 = 3400	3262	2781	543	3231	2727	619	1253	1120	237	3414	3147	553	1548	1459	275	4789	4614	1577
<b>zusammen über 1600 bis 3400</b>	<b>50311</b>	<b>40203</b>	<b>9960</b>	<b>59612</b>	<b>46504</b>	<b>13453</b>	<b>22835</b>	<b>19572</b>	<b>5428</b>	<b>48900</b>	<b>41963</b>	<b>9834</b>	<b>23706</b>	<b>21452</b>	<b>5008</b>	<b>89829</b>	<b>84080</b>	<b>29247</b>
üb. 3400 bis 3700	2933	2545	508	2951	2504	554	1097	990	187	2999	2768	457	1334	1265	239	3797	3651	1248
= 3700 = 4000	2321	2009	414	2365	2031	474	905	795	171	2396	2182	373	1109	1056	194	3039	2923	983
= 4000 = 4300	1683	1489	320	1639	1395	306	662	603	119	1690	1583	280	838	823	133	2314	2241	731
= 4300 = 4800	2261	2010	402	2188	1901	441	836	781	130	2351	2181	387	1100	1063	184	2835	2733	826
= 4800 = 5300	1693	1486	290	1956	1698	340	698	633	115	1853	1720	259	769	739	129	2073	1971	575
= 5300 = 5800	1260	1116	216	1285	1122	227	480	449	70	1271	1200	192	583	560	101	1476	1419	419
= 5800 = 10000	5280	4759	789	5602	4977	952	1936	1775	309	5498	5182	833	2118	2037	309	5506	5296	1317
<b>zusammen über 3400 bis 10000</b>	<b>17431</b>	<b>15414</b>	<b>2939</b>	<b>17986</b>	<b>15628</b>	<b>3294</b>	<b>6614</b>	<b>6026</b>	<b>1101</b>	<b>18058</b>	<b>16816</b>	<b>2781</b>	<b>7851</b>	<b>7543</b>	<b>1289</b>	<b>21040</b>	<b>20234</b>	<b>6099</b>
über 10000	4580	4225	659	5239	4682	850	1719	1614	300	4160	3929	682	1411	1352	267	4074	3801	802
<b>zusammen</b>	<b>273446</b>	<b>136738</b>	<b>33886</b>	<b>300118</b>	<b>136984</b>	<b>43419</b>	<b>135353</b>	<b>70846</b>	<b>21998</b>	<b>357849</b>	<b>188646</b>	<b>59876</b>	<b>208549</b>	<b>118020</b>	<b>36883</b>	<b>959221</b>	<b>514038</b>	<b>171646</b>

III. 1) Verhältnisjahren.

Eingeschätztes Einkommen K	Das vorbenannte Einkommen hatten unter je 100														Von 100 mit dem vorbenannten Einkommen eingeschätzten physischen Personen waren Haus-	
	physische Personen	Haushaltungs-Vorständen	Unter-mietern	Dienst-boten, Familien-angehörigen u. a.	Haushaltungen (Haushaltungsvorstände einschließlich des Einkommens der mitwohnenden Familienangehörigen)										haltungsvorstände	
					überhaupt	mit männl. Haushaltungsvorstand		mit weibl. Haushaltungsvorstand		m. männl. Haushaltungsvorstand im Alter von		m. weibl. Haushaltungsvorstand im Alter von		überhaupt (auf 52,16)	ohne mitwohnenden eingeschätzten Familienangehörig.	
						Haushaltungsvorstand	bis 25 Jahren	25 bis 70 Jahren	über 70 Jahren	bis 25 Jahren	25 bis 70 Jahren	über 70 Jahren	(auf 35,47)		(auf 16,88)	
1.	2.	3.	4.	5.	6.	7.	8.	9.	10.	11.	12.	13.	14.	15.	16.	17.
bis 400	8,70	6,69	4,04	12,63	4,61	1,70	21,21	0,51	0,89	22,46	4,03	17,17	46,60	40,11	27,43	12,68
über 400 = 500	9,52	3,78	6,63	18,16	2,58	1,02	11,50	0,60	0,73	8,29	14,85	11,97	8,39	20,70	13,89	6,81
= 500 = 600	10,52	3,31	8,26	21,02	2,29	1,14	8,83	0,76	0,93	6,79	22,26	9,06	5,48	16,42	10,88	5,54
= 600 = 700	8,02	3,37	7,23	14,60	2,28	1,58	6,28	2,03	1,39	5,82	16,96	6,34	4,17	21,95	13,69	8,26
<b>zusammen über 400 bis 700</b>	<b>28,06</b>	<b>10,46</b>	<b>22,12</b>	<b>53,78</b>	<b>7,15</b>	<b>3,74</b>	<b>26,61</b>	<b>3,39</b>	<b>3,05</b>	<b>20,90</b>	<b>54,07</b>	<b>27,37</b>	<b>18,04</b>	<b>19,45</b>	<b>12,70</b>	<b>6,75</b>
über 700 bis 800	6,72	4,90	7,65	8,99	3,98	2,91	5,43	5,32	2,73	5,52	10,55	5,56	3,93	37,97	23,26	14,71
= 800 = 950	9,07	9,00	13,05	8,12	6,20	6,27	5,77	12,42	6,09	6,20	8,23	6,02	4,08	51,75	32,01	19,74
= 950 = 1100	9,13	10,59	14,39	5,75	7,76	8,21	5,18	16,47	8,08	5,32	4,84	5,48	3,51	60,49	38,50	21,99
= 1100 = 1250	7,89	10,14	12,29	3,65	8,19	8,86	4,39	16,27	8,82	4,57	4,49	4,68	2,71	67,03	44,64	22,39
= 1250 = 1400	6,34	8,90	8,86	2,15	8,04	8,81	3,63	12,41	8,92	3,80	3,45	3,92	1,96	73,26	49,72	23,54
= 1400 = 1600	5,95	8,85	6,83	1,75	9,25	10,12	4,30	11,69	10,32	4,12	3,05	4,62	2,68	77,50	53,44	24,06
<b>zusammen über 700 bis 1600</b>	<b>45,10</b>	<b>52,38</b>	<b>63,07</b>	<b>30,41</b>	<b>42,72</b>	<b>45,18</b>	<b>28,69</b>	<b>74,58</b>	<b>44,96</b>	<b>29,53</b>	<b>34,61</b>	<b>30,28</b>	<b>18,87</b>	<b>60,56</b>	<b>39,55</b>	<b>21,01</b>
über 1600 bis 1900	5,03	8,05	4,28	1,06	10,32	11,29	4,78	10,11	11,60	4,65	2,52	5,22	2,68	83,52	57,87	25,65
= 1900 = 2200	3,07	5,07	2,11	0,57	7,52	8,19	3,71	4,92	8,48	3,50	1,34	4,11	1,87	86,12	60,70	25,42
= 2200 = 2500	1,98	3,30	1,29	0,35	5,42	5,89	2,76	2,04	6,14	2,46	0,74	3,03	1,63	86,89	62,33	24,56
= 2500 = 2800	1,27	2,17	0,68	0,18	3,98	4,31	2,07	1,12	4,50	1,98	0,41	2,26	1,25	89,23	65,41	23,79
= 2800 = 3100	1,09	1,83	0,63	0,18	3,24	3,51	1,70	0,97	3,65	1,79	0,53	1,84	1,06	88,05	66,25	21,80
= 3100 = 3400	0,78	1,36	0,38	0,10	2,48	2,70	1,22	0,61	2,81	1,44	0,29	1,30	0,94	90,57	68,83	21,74
<b>zusammen über 1600 bis 3400</b>	<b>13,22</b>	<b>21,78</b>	<b>9,37</b>	<b>2,44</b>	<b>32,96</b>	<b>35,89</b>	<b>16,24</b>	<b>19,77</b>	<b>37,18</b>	<b>15,82</b>	<b>5,83</b>	<b>17,76</b>	<b>9,43</b>	<b>85,97</b>	<b>61,26</b>	<b>24,71</b>
über 3400 bis 3700	0,68	1,18	0,29	0,09	2,01	2,18	1,00	0,39	2,28	1,16	0,29	1,09	0,64	90,81	69,68	21,13
= 3700 = 4000	0,54	0,94	0,22	0,08	1,56	1,69	0,79	0,29	1,76	0,99	0,17	0,84	0,56	90,61	69,12	21,49
= 4000 = 4300	0,39	0,70	0,14	0,04	1,19	1,29	0,63	0,12	1,34	0,82	0,19	0,67	0,51	92,16	70,76	21,40
= 4300 = 4800	0,52	0,92	0,18	0,06	1,50	1,63	0,78	0,21	1,69	1,16	0,19	0,82	0,61	92,20	71,72	20,48
= 4800 = 5300	0,40	0,71	0,13	0,06	1,11	1,20	0,60	0,17	1,24	0,90	0,05	0,63	0,51	91,21	72,32	18,89
= 5300 = 5800	0,28	0,50	0,08	0,04	0,75	0,81	0,43	0,09	0,84	0,70	0,02	0,42	0,50	92,31	73,03	19,28
= 5800 = 10000	1,16	2,06	0,27	0,16	2,39	2,76	1,63	0,29	2,83	2,71	0,26	1,64	1,73	92,62	75,24	17,38
<b>zusammen über 3400 bis 10000</b>	<b>3,97</b>	<b>7,01</b>	<b>1,31</b>	<b>0,53</b>	<b>10,71</b>	<b>11,56</b>	<b>5,86</b>	<b>1,56</b>	<b>11,98</b>	<b>8,44</b>	<b>1,27</b>	<b>6,11</b>	<b>5,06</b>	<b>91,77</b>	<b>72,10</b>	<b>19,67</b>
über 10000	0,95	1,68	0,09	0,16	1,85	1,93	1,39	0,19	1,94	2,85	0,19	1,31	2,00	92,34	75,73	16,81
<b>zusammen</b>	<b>100</b>	<b>100</b>	<b>100</b>	<b>100</b>	<b>100</b>	<b>100</b>	<b>100</b>	<b>100</b>	<b>100</b>	<b>100</b>	<b>100</b>	<b>100</b>	<b>100</b>	<b>52,15</b>	<b>35,47</b>	<b>16,88</b>

1) Aus typographischen Gründen ist die Tabelle III der Tabelle II vorangestellt.



II. Die eingeschätzten physischen Personen nach Stellung im Haushalt, Geschlecht und Alter.  
1. Königreich

Einkommen	Haushaltungsvorstände, deren Einkommen einschließlich desjenigen ihrer etwa mitwohnenden Familienangehörigen den vorbenannten Betrag erreicht													
	A	überhaupt	männlich						weiblich					
			zusammen	im Alter von				ohne Altersangabe	zusammen	im Alter von				ohne Altersangabe
				bis 25 Jahr	25 bis 45 Jahr	45 bis 70 Jahr	über 70 Jahr			bis 25 Jahr	25 bis 45 Jahr	45 bis 70 Jahr	über 70 Jahr	
1.	2.	3.	4.	5.	6.	7.	8.	9.	10.	11.	12.	13.	14.	
bis 400	53760	16867	139	1114	7101	8474	39	36893	168	3369	21233	12013	110	
über 400 = 500	30103	10096	161	1071	5713	3129	22	20007	619	5670	11485	2162	71	
" 500 = 600	26709	11344	206	2101	6456	2561	20	15365	928	5783	7191	1412	51	
" 600 = 700	26558	15639	551	4710	8169	2197	12	10919	707	4228	4861	1075	48	
zuf. über 400 = 700	83370	37079	918	7882	20338	7887	54	46291	2254	15681	23537	4649	170	
" 700 = 800	38284	28831	1444	13719	11556	2083	29	9453	440	3443	4520	1014	36	
" 800 = 950	72212	62162	3369	38113	18256	2340	84	10050	343	3297	5320	1051	39	
" 950 = 1100	90378	81369	4465	55197	19551	2005	151	9009	202	2574	5283	905	45	
" 1100 = 1250	95485	87851	4413	62608	18918	1725	187	7634	187	2149	4561	698	39	
" 1250 = 1400	93655	87359	3364	63379	19065	1433	118	6296	141	1693	3929	505	25	
" 1400 = 1600	107803	100324	3169	71174	24215	1556	210	7479	127	1838	4782	692	40	
zuf. über 700 = 1600	497817	447896	20224	304190	111561	11142	779	49921	1443	14994	28395	4865	224	
" 1600 = 1900	120265	111959	2742	75265	31987	1756	209	8306	105	1849	5631	691	30	
" 1900 = 2200	87632	81175	1335	49684	28682	1320	154	6457	56	1385	4506	482	28	
" 2200 = 2500	63161	58356	553	32247	24525	928	103	4805	31	976	3361	419	18	
" 2500 = 2800	46343	42739	303	21738	19890	746	62	3604	17	665	2577	323	22	
" 2800 = 3100	37715	34762	262	17356	16404	674	66	2953	22	547	2098	272	14	
" 3100 = 3400	28860	26730	165	11970	14008	543	44	2130	12	343	1520	243	12	
zuf. über 1600 = 3400	383976	355721	5360	208260	135496	5967	638	28255	243	5765	19693	2430	124	
" 3400 = 3700	23380	21634	107	9469	11583	437	38	1746	12	276	1290	164	4	
" 3700 = 4000	18158	16789	80	6868	9433	373	35	1369	7	223	980	145	14	
" 4000 = 4300	13863	12759	34	4739	7651	310	25	1104	8	171	785	132	8	
" 4300 = 4800	17464	16116	56	5874	9710	437	39	1348	8	189	984	156	11	
" 4800 = 5300	12912	11877	45	4394	7077	339	22	1035	2	183	715	131	4	
" 5300 = 5800	8793	8050	24	2851	4895	266	14	743	1	92	516	130	4	
" 5800 = 10000	30234	27392	78	10670	15535	1024	85	2842	15	444	1911	446	26	
zuf. über 3400 = 10000	124804	114617	424	44865	65884	3186	258	10187	53	1578	7181	1304	71	
über 10000	21545	19126	51	6853	11078	1075	69	2419	8	360	1512	515	24	
zusammen	1165272	991306	27116	573164	351458	37731	1837	173966	4169	41747	101551	25776	723	

Noch Tabelle II 1.

Einkommen	Untermieter, deren Einkommen einschließlich desjenigen ihrer etwa mitwohnenden Familienangehörigen den vorbenannten Betrag erreicht															
	A	überhaupt	männlich							weiblich						
			zusammen	im Alter von					ohne Altersangabe	zusammen	im Alter von					ohne Altersangabe
				bis 18 Jahr	18 bis 25 Jahr	25 bis 45 Jahr	45 bis 70 Jahr	über 70 Jahr			bis 18 Jahr	18 bis 25 Jahr	25 bis 45 Jahr	45 bis 70 Jahr	über 70 Jahr	
1.	15.	16.	17.	18.	19.	20.	21.	22.	23.	24.	25.	26.	27.	28.	29.	
bis 400	8862	4484	2339	556	249	676	627	37	4378	900	480	553	1569	829	47	
über 400 = 500	14590	2739	1302	483	312	466	156	20	11851	2609	4989	2672	1356	137	88	
" 500 = 600	18206	3676	1350	1122	521	549	103	31	14530	1850	7766	3846	892	89	87	
" 600 = 700	15947	5135	1143	2419	880	593	76	24	10812	856	6006	3338	491	42	79	
zuf. über 400 = 700	48743	11550	3795	4024	1713	1608	335	75	37193	5315	18761	9856	2739	268	254	
" 700 = 800	16870	10502	1175	6129	2096	970	83	49	6368	322	3355	2229	381	37	44	
" 800 = 950	28810	23926	1161	14915	6028	1575	84	163	4884	142	2425	1947	285	41	44	
" 950 = 1100	31799	29083	705	17174	9383	1502	65	254	2716	30	1158	1266	189	43	30	
" 1100 = 1250	27206	25298	268	13759	9838	1147	59	227	1908	13	709	1003	136	31	16	
" 1250 = 1400	19640	18791	102	9560	8023	878	45	183	849	2	260	478	72	31	6	
" 1400 = 1600	15212	14416	44	6225	7292	686	38	131	796	3	189	498	79	17	10	
zuf. über 700 = 1600	139537	122016	3455	67762	42660	6758	374	1007	17521	512	8096	7421	1142	200	150	



Nach Tabelle II. 1.

Einkommen K	Untermieter, deren Einkommen einschließlich desjenigen ihrer etwa mitwohnenden Familienangehörigen den vorbenannten Betrag erreicht														
	überhaupt	männlich							weiblich						
		zusammen	im Alter von					ohne Altersangabe	zusammen	im Alter von					ohne Altersangabe
			bis 18 Jahr	18 bis 25 Jahr	25 bis 45 Jahr	45 bis 70 Jahr	über 70 Jahr			bis 18 Jahr	18 bis 25 Jahr	25 bis 45 Jahr	45 bis 70 Jahr	über 70 Jahr	
1.	30.	31.	32.	33.	34.	35.	36.	37.	38.	39.	40.	41.	42.	43.	44.
über 1 600 bis 1 900	9 645	9 077	14	2 865	5 567	489	42	100	568	3	88	373	82	19	3
= 1 900 = 2 200	4 788	4 471	11	825	3 246	303	28	58	317	2	33	215	55	10	2
= 2 200 = 2 500	2 909	2 749	—	335	2 205	155	14	40	160	1	13	102	37	6	1
= 2 500 = 2 800	1 523	1 441	—	96	1 217	87	15	26	82	1	7	45	25	4	—
= 2 800 = 3 100	1 406	1 330	1	69	1 112	115	10	23	76	—	10	52	7	5	2
= 3 100 = 3 400	854	810	—	19	688	86	6	11	44	—	2	23	13	4	2
zuf. über 1 600 = 3 400	21 125	19 878	26	4 209	14 035	1 235	115	258	1 247	7	153	810	219	48	10
= 3 400 = 3 700	650	623	1	21	495	88	3	15	27	—	1	17	8	1	—
= 3 700 = 4 000	497	460	1	15	354	75	7	8	37	—	1	22	9	3	2
= 4 000 = 4 300	318	296	—	6	230	47	8	5	22	—	—	12	9	—	1
= 4 300 = 4 800	402	384	1	15	290	61	4	13	18	—	1	10	5	2	—
= 4 800 = 5 300	295	279	1	6	212	49	7	4	16	—	—	2	9	2	3
= 5 300 = 5 800	169	168	—	9	112	31	1	5	11	—	—	6	1	4	—
= 5 800 = 10 000	595	559	—	16	390	130	10	13	36	1	4	17	6	6	2
zuf. über 3 400 = 10 000	2 926	2 759	4	88	2 083	481	40	63	167	1	7	86	47	18	8
über 10 000	204	197	—	7	123	60	1	6	7	1	—	2	3	1	—
zusammen	221 397	160 884	9 619	76 646	60 863	10 818	1 492	1 446	60 513	6 736	27 497	18 728	5 719	1 364	469

Nach Tabelle II. 1.

Einkommen K	Familienangehörige ohne eingeschätzte Haushaltsvorstände, sowie Diensthofen, deren Einkommen einschließlich desjenigen ihrer etwa mitwohnenden Familienangehörigen den vorbenannten Betrag erreicht														
	überhaupt	männlich							weiblich						
		zusammen	im Alter von					ohne Altersangabe	zusammen	im Alter von					ohne Altersangabe
			bis 18 Jahr	18 bis 25 Jahr	25 bis 45 Jahr	45 bis 70 Jahr	über 70 Jahr			bis 18 Jahr	18 bis 25 Jahr	25 bis 45 Jahr	45 bis 70 Jahr	über 70 Jahr	
1.	45.	46.	47.	48.	49.	50.	51.	52.	53.	54.	55.	56.	57.	58.	59.
bis 400	17 958	8 164	6 396	481	222	370	652	43	9 794	2 742	834	1 329	2 947	1 846	96
über 400 = 500	39 933	8 372	7 346	359	149	301	191	26	31 561	22 263	4 722	2 417	1 717	335	107
= 500 = 600	73 260	11 818	8 677	2 228	366	392	130	25	61 442	25 449	28 532	5 434	1 588	258	181
= 600 = 700	56 958	10 850	2 881	6 283	1 119	466	81	20	46 108	4 374	31 197	8 887	1 262	151	237
zuf. über 400 = 700	170 151	31 040	18 904	8 870	1 634	1 159	402	71	139 111	52 086	64 451	16 738	4 567	744	525
= 700 = 800	25 677	10 648	1 281	6 990	1 873	402	77	25	15 029	541	7 129	6 185	981	113	80
= 800 = 950	19 200	11 751	745	7 780	2 733	364	65	64	7 449	154	2 638	3 706	809	89	53
= 950 = 1 100	12 118	8 137	285	5 190	2 293	259	53	57	3 981	62	1 204	2 083	533	70	29
= 1 100 = 1 250	7 170	5 244	120	3 048	1 800	188	34	54	1 926	32	463	1 054	302	59	16
= 1 250 = 1 400	3 672	2 849	38	1 302	1 295	145	25	44	823	13	145	432	189	35	9
= 1 400 = 1 600	2 741	2 013	19	793	1 028	115	30	28	728	13	121	360	182	44	8
zuf. über 700 = 1 600	70 578	40 642	2 488	25 103	11 022	1 473	284	272	29 936	815	11 700	13 820	2 996	410	195
= 1 600 = 1 900	1 550	1 063	14	314	644	69	10	12	487	13	50	238	139	41	6
= 1 900 = 2 200	771	503	3	108	316	55	12	9	268	2	15	129	86	29	7
= 2 200 = 2 500	453	295	7	47	190	32	9	10	158	2	4	86	53	11	2
= 2 500 = 2 800	251	141	3	19	91	22	4	2	110	2	9	32	56	10	1
= 2 800 = 3 100	196	120	4	14	82	14	2	4	76	2	8	27	23	15	1
= 3 100 = 3 400	133	86	1	10	54	11	8	2	47	2	2	13	22	6	2
zuf. über 1 600 = 3 400	3 354	2 208	32	512	1 377	203	45	39	1 146	23	88	525	379	112	19
= 3 400 = 3 700	113	59	4	7	34	9	1	4	54	1	4	19	23	6	1
= 3 700 = 4 000	84	47	1	3	30	12	1	—	37	1	3	14	14	5	—
= 4 000 = 4 300	52	27	—	3	15	6	3	—	25	2	3	8	4	6	2
= 4 300 = 4 800	67	34	—	2	18	13	1	—	33	1	5	12	11	3	1
= 4 800 = 5 300	52	29	3	1	18	4	1	2	23	2	4	6	9	2	—
= 5 300 = 5 800	49	19	—	2	15	2	—	—	30	3	4	7	14	2	—
= 5 800 = 10 000	121	68	3	5	41	17	2	—	53	3	5	19	19	6	1
zuf. über 3 400 = 10 000	538	283	11	23	171	63	9	6	255	13	28	85	94	30	5
über 10 000	114	51	5	9	14	18	2	3	63	8	9	18	18	7	3
zusammen	262 693	82 388	27 836	34 998	14 440	3 286	1 394	434	180 305	55 687	77 110	32 515	11 001	3 149	843



Tisch II. Die eingezeichneten physischen Personen nach 2. Steuerklasse

Table with columns for 'Einkommen' (Income) and 'Wohnen' (Residence). It is divided into 'Steuern' (Taxes) and 'Stadt' (City) sections. Each section contains a grid of data points for various income brackets (e.g., 400-700, 700-1000) and residence types (e.g., 1, 2, 3, 4, 5, 6, 7, 8, 9, 10, 11, 12, 13, 14, 15, 16, 17, 18, 19, 20). The 'Steuern' section includes sub-sections for 'Steuern' and 'Steuern'.

Stellung im Haushalt, Geschlecht und Alter, nach Gemeinden

Table with columns for 'Stellung im Haushalt' (Household position), 'Geschlecht' (Gender), and 'Alter' (Age). It is divided into 'Männlich' (Male) and 'Weiblich' (Female) sections. Each section contains a grid of data points for various household positions (e.g., 1, 2, 3, 4, 5, 6, 7, 8, 9, 10, 11, 12, 13, 14, 15, 16, 17, 18, 19, 20) and age groups (e.g., 1, 2, 3, 4, 5, 6, 7, 8, 9, 10, 11, 12, 13, 14, 15, 16, 17, 18, 19, 20). The 'Männlich' section includes sub-sections for 'Männlich' and 'Männlich'.



Red. Übersicht II. 2

Stufenkreis	Landesrechnungsbücher														Mittel			
	zum Erlösraum einschließlich derjenigen über eine Landesgrenze																	
	Kontostellen							Kontostellen							über Landesgrenze	über Landesgrenze		
	Kontostellen			Kontostellen				Kontostellen			Kontostellen							
über Landesgrenze	in Mittel von		über Landesgrenze		in Mittel von		über Landesgrenze		in Mittel von		über Landesgrenze		in Mittel von		über Landesgrenze			
1/2	1/4	1/8	1/16	1/32	1/64	1/128	1/256	1/512	1/1024	1/2048	1/4096	1/8192	1/16384	1/32768	1/65536	1/131072	1/262144	
K	L	M	N	O	P	Q	R	S	T	U	V	W	X	Y	Z	aa	ab	
<b>Städt.</b>																		
bis 400	2220	13	76	283	291	4	10	168	1032	425	10	1741	325	157	58	126	124	15
über 400 - 700	6177	21	305	410	199	8	148	2078	2543	238	27	19695	425	412	260	274	75	27
- 700 - 1000	40734	1193	25719	7135	444	94	112	2161	2210	433	40	24003	164	14311	12694	2176	107	269
- 1000 - 1400	57938	742	31930	10441	727	127	21	1092	1445	404	28	7209	4	1112	2442	591	25	111
- 1400 - 10000	24712	58	2777	12958	557	44	12	368	1640	273	13	1092	1	21	732	224	17	27
über 10000	6158	13	1510	2720	247	19	2	74	276	154	8	89	—	1	21	24	1	2
gesamtes	126054	2043	71211	40187	2665	226	309	9441	12556	1923	103	64288	1301	11925	18284	2426	379	474
<b>Städt.</b>																		
bis 400	2072	10	22	202	282	4	8	153	860	284	4	928	472	71	13	47	72	2
über 400 - 700	4104	41	264	423	103	4	22	1419	1274	129	8	2076	245	125	99	29	19	1
- 700 - 1000	26108	1288	16181	6060	318	25	127	1211	1479	173	4	11303	402	1449	2221	630	25	27
- 1000 - 1400	27775	268	16666	8428	245	20	22	361	1211	129	2	1740	2	288	1220	62	2	6
- 1400 - 10000	2002	30	2850	4803	183	4	4	92	289	64	2	272	—	10	211	20	2	—
über 10000	1703	4	612	890	67	—	1	22	109	27	1	20	—	1	2	—	—	—
gesamtes	70946	1950	27438	19722	1548	42	104	2268	4304	926	22	20922	1118	3112	6312	267	123	27
<b>Städte mit 10000 und mehr Einwohner.</b>																		
bis 400	4203	24	191	975	1264	2	22	522	2828	1321	12	1222	242	84	20	68	48	2
über 400 - 700	12791	121	918	2432	1020	4	27	2454	4423	217	20	10261	784	627	320	442	48	1
- 700 - 1000	70860	2288	44009	16716	1729	67	480	2341	2520	211	15	22299	752	18226	6524	272	26	58
- 1000 - 1400	64058	1089	20209	22629	1071	20	70	1094	2204	469	12	2822	2	985	2202	191	5	12
- 1400 - 10000	22257	24	2344	11025	516	25	10	240	1097	191	5	622	1	18	425	60	2	2
über 10000	4271	9	1641	2112	128	2	1	27	222	22	2	28	—	2	24	4	—	1
gesamtes	128648	4258	21222	64900	2722	140	1170	8018	18194	4222	63	42358	1883	12122	2021	1260	179	88
<b>Städte mit weniger als 10000 Einwohner.</b>																		
bis 400	7704	8	140	350	1211	—	18	497	2122	1726	6	882	227	26	19	68	54	2
über 400 - 700	2728	28	208	2547	1221	2	220	1417	2722	717	5	2570	428	242	182	217	22	1
- 700 - 1000	64202	2121	21281	14127	1544	20	90	1120	2256	622	4	10254	222	2210	2222	422	12	17
- 1000 - 1400	21701	400	17502	12920	664	11	14	224	1227	212	4	1214	1	222	242	40	2	2
- 1400 - 10000	2222	22	2278	2124	242	7	2	108	402	74	1	114	—	2	22	10	1	—
über 10000	2468	2	544	722	22	4	—	12	22	22	—	2	—	1	2	—	—	—
gesamtes	118020	2722	24422	27260	4227	54	222	2272	11270	2422	20	12624	1021	2022	4022	721	22	22
<b>Land.</b>																		
bis 400	20200	22	202	4222	2222	20	70	1202	11222	7012	42	2221	222	221	20	222	220	2
über 400 - 700	40200	221	2222	12427	2127	12	220	4224	2222	2402	22	12222	1224	1227	222	422	122	12
- 700 - 1000	22222	11222	12222	22222	2222	222	222	2222	12222	1222	22	22222	1224	1227	222	422	122	12
- 1000 - 1400	12222	1222	22222	22222	2222	222	222	2222	12222	1222	22	22222	1224	1227	222	422	122	12
- 1400 - 10000	22222	122	12222	22222	2222	222	222	2222	12222	1222	22	22222	1224	1227	222	422	122	12
über 10000	4222	12	1222	2222	2222	222	222	2222	12222	1222	22	22222	1224	1227	222	422	122	12
gesamtes	614022	14022	22222	121241	12222	222	1022	12222	22222	12222	142	47222	1222	12222	12222	1222	122	122

Stufenkreis	Landesrechnungsbücher														Mittel			
	zum Erlösraum einschließlich derjenigen über eine Landesgrenze																	
	Kontostellen							Kontostellen							über Landesgrenze	über Landesgrenze		
	Kontostellen			Kontostellen				Kontostellen			Kontostellen							
über Landesgrenze	in Mittel von		über Landesgrenze		in Mittel von		über Landesgrenze		in Mittel von		über Landesgrenze		in Mittel von		über Landesgrenze			
1/2	1/4	1/8	1/16	1/32	1/64	1/128	1/256	1/512	1/1024	1/2048	1/4096	1/8192	1/16384	1/32768	1/65536	1/131072	1/262144	
K	L	M	N	O	P	Q	R	S	T	U	V	W	X	Y	Z	aa	ab	
<b>Städt.</b>																		
bis 400	102	102	124	124	124	124	124	124	124	124	124	124	124	124	124	124	124	124
über 400 - 700	242	242	242	242	242	242	242	242	242	242	242	242	242	242	242	242	242	242
- 700 - 1000	1242	1242	1242	1242	1242	1242	1242	1242	1242	1242	1242	1242	1242	1242	1242	1242	1242	1242
- 1000 - 1400	2422	2422	2422	2422	2422	2422	2422	2422	2422	2422	2422	2422	2422	2422	2422	2422	2422	2422
- 1400 - 10000	2422	2422	2422	2422	2422	2422	2422	2422	2422	2422	2422	2422	2422	2422	2422	2422	2422	2422
über 10000	2422	2422	2422	2422	2422	2422	2422	2422	2422	2422	2422	2422	2422	2422	2422	2422	2422	2422
gesamtes	126054	2043	71211	40187	2665	226	309	9441	12556	1923	103	64288	1301	11925	18284	2426	379	474
<b>Städt.</b>																		
bis 400	2072	10	22	202	282	4	8	153	860	284	4	928	472	71	13	47	72	2
über 400 - 700	4104	41	264	423	103	4	22	1419	1274	129	8	2076	245	125	99	29	19	1
- 700 - 1000	26108	1288	16181	6060	318	25	127	1211	1479	173	4	11303	402	1449	2221	630	25	27
- 1000 - 1400	27775	268	16666	8428	245	20	22	361	1211	129	2	1740	2	288	1220	62	2	6
- 1400 - 10000	2002	30	2850	4803	183	4	4	92	289	64	2	272	—	10	211	20	2	—
über 10000	1703	4	612	890	67	—	1	22	109	27	1	20	—	1	2	—	—	—
gesamtes	70946	1950	27438	19722	1548	42	104	2268	4304	926	22	20922	1118	3112	6312	267	123	27
<b>Städte mit 10000 und mehr Einwohner.</b>																		
bis 400	4203	24	191	975	1264	2	22	522	2828	1321	12	1222	242	84	20	68	48	2
über 400 - 700	12791	121	918	2432	1020	4	27	2454	4423	217	20	10261	784	627	320	442	48	1
- 700 - 1000	70860	2288	44009	16716	1729	67	480	2341	2520	211	15	22299	752	18226	6524	272	26	58
- 1000 - 1400	64058	1089	20209	22629	1071	20	70	1094	2204	469	12	2822	2	985	2202	191	5	12
- 1400 - 10000	22257	24	2344	11025	516	25	10	240	1097	191	5	622	1	18	425	60	2	2
über 10000	4271	9	1641	2112	128	2	1	27	222	22	2	28	—	2	24	4	—	1
gesamtes	128648	4258	21222	64900	2722	140	1170	8018	18194	4222	63	42358	1883	12122	2021	1260	179	88
<b>Städte mit weniger als 10000 Einwohner.</b>																		
bis 400	7704	8	140	350	1211	—	18	497	2122	1726	6	882	227	26	19	68	54	2



## Ehestatistik nach den Volkszählungen von 1905 und 1910.

**Inhalt:** I. Vorbemerkungen des Herausgebers (S. 82). — II. Erläuterungen zu den Tabellen. Von Regierungsrat Dr. Georg Lommatsch, Mitglied des Königlichen Statistischen Landesamtes. — 1. Das Zusammenleben der Ehegatten (S. 83). — 2. Das gegenseitige Alter der ortsanwesenden beiden Ehegatten (S. 85). — 3. Das Glaubensbekenntnis der Ehegatten (S. 86). — 4. Die konfessionelle Erziehung der Kinder in Mischehen. (S. 88).

### I. Vorbemerkungen des Herausgebers.

Die unmittelbaren staatlichen Bedürfnisse, denen durch die statistische Bearbeitung der Volkszählungsergebnisse zu genügen ist, stellen keine Aufgaben, deren Lösung nicht durch die übliche, rein individualisierende Behandlung dieser Ergebnisse erfolgen könnte. Daher hat sich auch in Preußen und anderen Bundesstaaten die Individualkarte als Erhebungsformular das Bürgerrecht erworben und bewahrt.

Sollen jedoch die Volkszählungen den sozialen Forschungen soweit als möglich dienstbar gemacht werden, so kann auf ihre Ausnützung für die Zwecke der Haushaltungs- und Familienstatistik nicht verzichtet werden.

Da in Sachsen Auszählungen dieser Art aus den Volkszählungsergebnissen dadurch erleichtert werden, daß die Angaben von der Bevölkerung nicht in Zählarten, sondern in Haushaltungslisten einzutragen sind, so ist eine Haushaltungsstatistik seit 1871 regelmäßig mit den Volkszählungen verbunden worden. Diese geht über den Rahmen der erstmalig bei der Zählung von 1900 von Reichswegen aufgestellten Haushaltungsstatistik und in bezug auf die Gliederung der Zählenergebnisse wesentlich hinaus.

Mit der Bearbeitung der Zählung von 1905 wurde in Sachsen ein neues Zählungsmoment eingeführt, indem eine Statistik der zusammenlebenden Ehepaare aufgestellt und bei der folgenden Zählung von 1910 fortgesetzt wurde. Als Grundlage der Statistik dienen alle diejenigen Haushaltungs- und Anstaltslisten, in denen beide Teile eines Ehepaars eingetragen waren; auch die „vorübergehend abwesenden“ Ehegatten wurden berücksichtigt, soweit die bezüglich dieser ermittelten Angaben<sup>1)</sup> ausreichten.

Die Ausmittelungen zur Ehestatistik betreffen bei beiden Zählungen:

1. Das Altersverhältnis der Ehegatten nach allen einzelnen Altersjahren.

Das umfangreiche Tabellenwerk, das sowohl für das Königreich im ganzen, als auch für jedes örtliche Zählungsgebiet (die 5 Regierungsbezirke und die 4 größten Städte, 1910 auch Stadt Zwickau) 5 bis 6000 Zahlen enthält, konnte nur in einer Zusammenfassung nach fünfjährigen Altersgruppen veröffentlicht werden.<sup>2)</sup>

Für 1910 ist die Altersstatistik der Ehepaare außerdem mit Unterscheidung der Ehepaare sächsischer, sonstiger deutscher und ausländischer Staatsangehörigkeit erfolgt; eine Veröffentlichung dieser Nachweisungen ist unterblieben.

2. Die Zusammenlegung der Ehepaare nach den Glaubensbekenntnissen behufs Feststellung der gleichkonfessionellen und der konfessionell gemischten Ehen in der nämlichen örtlichen Gliederung wie die zu 1 genannten Tabellen.<sup>3)</sup>

Auch bei dieser Statistik ist für 1910 außerdem die Unterscheidung nach der Staatsangehörigkeit (Sachsen, andere Deutsche, Ausländer) durchgeführt, hier aber auch veröffentlicht worden.

3. Die konfessionelle Kindererziehung in den Mischehen, ebenfalls für das Königreich und dessen Gebietsteile wie bei

1 und 2, und — für 1910 — nach den 3 Staatsangehörigkeitsgruppen. Ausgezählt ist nicht die Zahl der Kinder, sondern die der Ehen. Diese sind für 1910 noch besonders unterschieden in solche mit nur Knaben, mit nur Mädchen und mit Kindern beiderlei Geschlechts. Die Veröffentlichungen<sup>1)</sup> erstrecken sich nicht auf die letztgenannte Unterscheidung, noch auf die Staatsangehörigkeit.

4. Das Zusammenleben der verheirateten Personen; eine Auszählung, die die Feststellung der Zahl derjenigen verheirateten Personen bezweckt, bei denen, ohne daß die Ehe rechtlich geschieden wäre, doch kein eheliches Zusammenleben vorliegt. Die Auszählung ist nur möglich dank den Angaben in den sächsischen Haushaltungslisten, die sich auf den Familienstand und auf die am Zählungstag vorübergehend abwesenden Personen beziehen.

Beim Familienstand wird — außer ob ledig, verheiratet, verwitwet, geschieden — für Verheiratete außerdem, über das formalrechtliche Gebiet hinausgehend, auch gefragt, ob „getrennt lebend“. Nun besteht aber keine unbedingte Sicherheit dafür, daß auch wirklich alle verheirateten Personen, die nicht mehr in ehelicher Gemeinschaft leben, sich dementsprechend in die Liste eintragen; es ist dies sogar sehr unwahrscheinlich dann, wenn keine freie Ubereinkunft unter den Ehegatten, sondern ein Verschulden eines Teiles zur Trennung geführt hat. Die Angabe „getrennt lebend“ ruft den Eindruck des Einverständnisses dessen, der sie macht, hervor, weshalb z. B. eheverlassene Frauen, deren Mann sich den Pflichten gegen seine Familie entzogen hat und vielleicht spurlos verschwunden ist, sich in vielen Fällen zu einer solchen Eintragung nicht entschließen, sondern sich in den Listen einfach als „verheiratet“ bezeichnen werden.

Wenn nun schon im Jahre 1910 sich 8889 männliche und 14 610 weibliche Personen (1905 waren es 8296 und 13 801) als „getrennt lebend“ in die Listen eingetragen haben, so besteht doch weder für die mit der Nachprüfung der Zählpapiere beauftragten örtlichen Stellen noch für das Statistische Landesamt die Möglichkeit, Fälle, wo in Wirklichkeit getrennt lebende Personen nur als „verheiratet“ bezeichnet sind, zu berichtigen. Zur Vervollständigung dieser Statistik diente eine negative Verwendung der Angaben über die vorübergehend Abwesenden, indem man von der Annahme ausging, daß die eheliche Gemeinschaft in denjenigen Fällen aufgehoben ist, wo eine Person als „verheiratet“ und als dauernd (also nicht bloß vorübergehend) in einer Haushaltung anwesend eingetragen ist, der andere Ehegatte aber sich weder im Verzeichnis der in derselben Haushaltung anwesenden noch in dem der vorübergehend abwesenden Personen findet. Diese Auszählung ergab für 1910 weitere 12 257 Männer und 6118 Frauen (gegen 12 394 und 6301 im Jahre 1905), die ebenfalls als „getrennt lebend“ zu betrachten sind, insgesamt also 21 146 zu dieser Gruppe von nur formell „verheirateten“ gehörende Männer und 20 728 desgl. Frauen, die in allen übrigen statistischen Berechnungen den Verheirateten zugezählt sind.<sup>2)</sup>

Eine wohl unbedeutende Unvollständigkeit, die nicht beseitigt werden konnte, betrifft die Anstaltslisten. Denn bezüglich der in Anstalten, mögen sie auch zu dauerndem Aufenthalt dienen, ohne Gatten gezählten verheirateten Personen berechnete dieser

1) Siehe Zeitschrift 1912 S. 2 Anmerkung 1.

2) Siehe Zeitschrift 1908 S. 44/46 und 1913 S. 215/217.

3) Siehe Zeitschrift 1908 S. 47 (und S. 20) und 1913 S. 218/219.

1) Siehe Zeitschrift 1908 S. 48/50 und 1913 S. 219/221.

2) Weiteres hierüber unten bei II.



Umstand nicht zu dem Schluß auf Lösung der Ehegemeinschaft, sofern nicht die Angabe „getrennt lebend“ vorlag. Die Zahl dieser Personen betrug 10 762 männliche und 3200 weibliche, von denen aber zweifellos die meisten nur vorübergehend getrennt lebten.

Im übrigen spricht für die Richtigkeit der Ergebnisse sowohl die Ähnlichkeit der Zahlen aus den beiden Zählungsjahren, als auch das Verhältnis der Zahlen von Männern und Frauen. Denn daß die Zahl der getrennt lebenden Männer, die sich als solche bezeichneten, bedeutend größer ist als die der Frauen, während bei den nicht so bezeichneten „getrennt lebenden“ Personen das umgekehrte Geschlechtsverhältnis besteht, hat etwas Einleuchtendes; die Männer werden eben im allgemeinen eher geneigt sein, die eheliche Gemeinschaft für „getrennt“ zu erklären, als die Frauen.

Die getrennt Lebenden machten sowohl 1905 wie 1910 über 2 Prozent der als anwesend gezählten verheirateten Personen aus, sind also an Zahl so erheblich, daß ihre Weglassung z. B. bei den Berechnungen der ehelichen Fruchtbarkeit, wo sie ebenso gerechtfertigt wäre wie die der gesetzlich Geschiedenen, die Ergebnisse nicht unwesentlich in dem Sinne beeinflussen würde, daß die berechneten Fruchtbarkeitsziffern der tatsächlich zusammenlebenden Ehepaare sich nicht unwesentlich erhöhen würde; denn aus getrennten Ehen entspringen keine Kinder.

Die Veröffentlichung ist<sup>1)</sup> 1910 für das ganze Königreich mit Unterscheidung der Staatsangehörigkeit, im übrigen örtlich wie bei den vorgenannten Tabellen erfolgt.

Aus dem Vorstehenden ergibt sich, daß es ein sehr erheblicher Teil des Tabellenwerks ist, der nicht veröffentlicht werden konnte. Das Material wird aber handschriftlich im Statistischen Landesamt aufbewahrt und in geeigneten Fällen Personen, die Einblick in dasselbe behufs wissenschaftlicher Verwertung wünschen, auf ihr Ersuchen vorgelegt.

Statistische Bearbeitungen wie die sächsische Ehestatistik besitzen über die Grenzen des Landes hinaus Bedeutung, da die Ergebnisse bis zu einem gewissen Grade symptomatisch sind und ähnliche Auszählungen anderwärts nur vereinzelt vorliegen. Es ist aus diesem Grunde bedauerlich, daß die bisherigen Veröffentlichungen anscheinend wenig bemerkt worden sind, und z. B. in dem Sammelwerk „Die Statistik in Deutschland“<sup>2)</sup>, das die Gesamtleistungen der deutschen Statistik zeigen soll, die sächsische Ehestatistik in keinem der in Betracht kommenden Abschnitte, in dem die Leistungen der verschiedenen statistischen Ämter auf den einzelnen Gebieten der Bevölkerungsstatistik besprochen werden, erwähnt ist, ebensowenig wie die Statistik des Glaubensbekenntnisses der Ehepaare und der Kindererziehung in Mischehen in den neueren privaten Veröffentlichungen genannt ist, die die Konfessionsstatistik behandeln. Auch in der Begründung des Reichsgesetzentwurfs für die Witwen- und Waisenversicherung vom 12. März 1910<sup>3)</sup> ist nicht die damals bereits fertige, ein Material von 811 642 Ehen umfassende sächsische Statistik der Eheleute nach dem Alter vom Jahre 1905 benützt worden, sondern eine aus dem Jahre 1880 stammende, nur auf 135 182 Ehen bezügliche und dabei nicht einmal nach einzelnen Altersjahren, sondern nur nach 5jährigen Gruppen unterschiedene Statistik einiger thüringischer Staaten.

Die bei den Volkszählungen gewonnenen ehestatistischen Nachweisungen finden ihre Ergänzung in der fortlaufenden Statistik der Eheschließungen, die auf Grund der standesamtlichen Zählarten alljährlich aufgestellt und auszugsweise im „Statistischen

Jahrbuch für das Königreich Sachsen“, ausführlicher in den fünfjährigen Berichten über die Bewegung der Bevölkerung in dieser Zeitschrift<sup>1)</sup> veröffentlicht wird.

## II. Erläuterungen zu den Tabellen.<sup>2)</sup>

Von Regierungsrat Dr. Georg Lommaßch,  
Mitglied des königlichen Statistischen Landesamtes.

### 1. Das Zusammenleben der Ehegatten.

Die anlässlich der Volkszählung vom 1. Dezember 1910 vorgenommene Statistik des Familienstandes ergab das Vorhandensein von insgesamt 1 854 673 verheirateten Personen. Aber schon der Umstand, daß sich hierunter nur 925 124 Männer, dagegen 929 549 Frauen befanden, deutet darauf hin, daß man es hierbei nicht immer mit zusammenlebenden Personen zu tun hatte, sondern daß vielfach nur ein Teil der Ehegatten bei der Zählung ortsanwesend war und durch dieselbe erfaßt wurde. Einen Nachweis hierüber gewährt eine besondere Untersuchung, deren Ergebnisse in der Zeitschrift 1913, S. 222 veröffentlicht sind und die sich an eine solche gleicher Art für die Ergebnisse des Jahres 1905 anschließt (vgl. Zeitschrift 1908, S. 18 bis 21 und 42 bis 50). — Aus der Veröffentlichung in Zeitschrift 1913 geht hervor, daß man bezüglich des Zusammenlebens der Ehegatten drei Unterscheidungen machen mußte, und zwar 1. diejenigen Personen, die wirklich zusammenlebten, wenn auch in vielen Fällen der eine oder der andere Ehegatte vorübergehend am Zählungstage abwesend war, d. h. also solche, wo ein Nachweis über den Verbleib des anderen Ehegatten vorhanden war, 2. Personen, bei denen, obwohl sie als verheiratet bezeichnet waren, ein Nachweis über den Verbleib des anderen Ehegatten nicht geführt war und 3. die Verheirateten, welche direkt als „getrennt lebend“ angegeben wurden. Zu der erstgenannten Art rechneten 1 792 692 Personen, darunter 1 790 924 in Haushaltungen und 1 768 in Anstalten (wohl vorzugsweise in Gasthäusern und Armen- oder Altersverforgungsanstalten). Zur zweiten Art gehörten 38 482 Personen, darunter 26 055 Männer und 12 427 Frauen oder in den Haushaltungen 15 293 Männer und 9 227 Frauen, in den Anstalten 10 762 Männer und 3 200 Frauen. Hierunter befanden sich aber in den Haushaltungen 3 036 Männer und 3 109 Frauen, die als vorübergehend anwesend gezählt waren, und wesentlich, obwohl nicht nachgewiesen, dürfte unter den Anstaltsinsassen die Zahl der Gasthofsfremden gewesen sein, die ohne den andern Ehegatten reisten und von denen allen man daher ein zur Zeit der Zählung nur durch kurze Trennung unterbrochenes Zusammenleben beider Ehegatten voraussetzen durfte. Endlich wurden noch 8 889 Männer und 14 610 Frauen (darunter 913 bzw. 292 in Anstalten) gezählt, die als „getrennt lebend“ bezeichnet waren. Somit ergibt sich, daß 34 944 Männer und 27 037 Frauen durch die Volkszählung erfaßt wurden, bei denen ein Nachweis über den andern Ehegatten fehlte, darunter 21 146 männliche und 20 728 weibliche Personen, welche dauernd anwesend waren (vgl. auch die Vorbemerkungen des Herausgebers). — Wenn trotz dieses bedeutenden Übergewichts von 7 907 Männern dennoch in Sachsen 4 425 verheiratete Frauen mehr gezählt wurden als Männer, so erklärt sich dies aus der Tatsache, daß am Zählungstage nur 3 530 Frauen, dagegen 15 862 Männer, obwohl sie als zusammenlebend mit dem andern Ehegatten angesehen werden konnten, vorübergehend abwesend waren und somit der Zählung am Wohnort entgingen. Inwieweit überhaupt die nachweislich oder auch scheinbar ab-

1) Siehe Zeitschrift 1908 S. 42/43 und 1913 S. 222.

2) Ehrengabe für G. v. Mayr, herausgegeben von F. Zahn. München 1911.

3) Vb. 274 der Verhandlungen des Reichstags, S. 586.

1) Zuletzt Zeitschrift 1912 S. 182/186.

2) Siehe die Veröffentlichung der Tabellen im Jahrg. 1908, Heft 1 S. 42—50 und Jahrg. 1913, Heft 2 S. 215—222.



wesenden, also im Augenblicke nicht mit dem andern Ehegatten zusammenlebenden verheirateten Personen von der Zählung innerhalb Sachsens dennoch erfasst worden sind, läßt sich nicht nachweisen. Es dürfte aber anzunehmen sein, daß, wenn der Zählungstag ein Sonntag gewesen wäre, also die entscheidende Mitternachtsstunde vom 30. November zum 1. Dezember auf die Nacht von Sonnabend zu Sonntag gefallen wäre, wohl die Anzahl der nur vorübergehend allein lebenden, aber auch die der scheinbar dauernd vom andern Ehegatten getrennten Personen eine viel geringere gewesen wäre, weil viele Ehegatten am Sonnabend nach kürzerer oder längerer Abwesenheit an den häuslichen Herd zurückkehren pflegen. Doch zeigt auch das Übergewicht von 13 628 Männern, die, obwohl verheiratet und nicht „getrennt lebend“, dennoch von ihrer Ehefrau fern waren, wieviele nicht für gewöhnlich in Sachsen Wohnende oder aus diesem Lande Gebürtige vorhanden waren. Ihre Zahl betrug sonach 67,71 Prozent aller der als nicht zusammenlebend gezählten Personen (ausschließlich der „getrennt Lebenden“).

Wie schon erwähnt, ist diese Ehestatistik bereits im Jahre 1905 vorgenommen worden. Damals stellte sich diese Prozentziffer auf 69,19 Prozent, sie ist also seitdem um etwa 1,5 Prozent gefallen.

Auf je 100 nicht zusammenlebende verheiratete Personen (ausschl. der getrennt Lebenden) entfielen Männer

Aufenthaltsort	Jahr	in den Kreishauptmannschaften				
		Bautzen	Chemnitz	Dresden	Leipzig	Zwickau
1.	2.	3.	4.	5.	6.	7.
in Haushaltungen . . .	1905	63,24	68,78	63,42	63,00	61,75
	1910	59,25	64,70	61,87	61,80	62,79
in Anstalten . . . . .	1905	84,50	87,66	75,23	73,80	83,11
	1910	84,50	85,71	74,00	72,07	80,09
zusammen	1905	70,33	74,45	67,82	66,99	68,41
	1910	67,68	70,35	66,71	66,03	68,74

Aufenthaltsort	Jahr	in den Städten				
		Chemnitz	Dresden	Leipzig	Plauen	Zwickau
1.	2.	3.	4.	5.	6.	7.
in Haushaltungen . . .	1905	80,41	59,26	59,17	63,79	54,19
	1910	73,23	58,03	61,41	67,50	54,48
in Anstalten . . . . .	1905	80,80	67,53	72,29	87,29	89,66
	1910	80,38	67,90	68,16	86,93	88,49
zusammen	1905	80,53	62,99	62,90	70,78	69,23
	1910	75,56	62,77	63,80	74,10	77,12

Diese prozentuale Verminderung der alleinlebenden Männer zeigt sich auch fast allenthalben in den einzelnen Kreishauptmannschaften und exemten Städten; sie ist naturgemäß weniger auffallend in den Anstalten, wo die Zusammensetzung der Insassen nach dem Geschlecht infolge der besonderen Bestimmung jeder Anstalt weniger Schwankungen unterworfen ist, wie in den Haushaltungen. Hier treten Abnahmen bis zu 7,18 Prozent (Stadt Chemnitz) auf. Allerdings waren auch teilweise diese Prozentziffern höher, wie z. B. in der Kreishauptmannschaft Zwickau (+ 1,04 Prozent bei den Haushaltungen), besonders aber in den Städten Leipzig und Plauen, auch Zwickau (+ 0,29 bis 3,71 Prozent). Auffallen möchte auch die hohe Prozentziffer für 1910 in der Stadt Zwickau für alle nicht zusammenlebenden Personen gegenüber 1905 (77,12 Prozent: 69,23 Prozent), obwohl die Ziffern in Haushaltungen und Anstalten wenig differieren. Dies rührt daher, daß 1905 wesentlich mehr alleinlebende Personen in den Haushaltungen vorhanden

waren und durch die niedrigere Prozentziffer für die alleinlebenden Männer daselbst die Gesamtziffer verringert wurde. Der prozentuale Anteil alleinlebender verheirateter Männer ist im allgemeinen in dem südwestlichen Sachsen und vorzugsweise industriellen Teile desselben höher wie in den übrigen Bezirken, was wohl vielfach durch die Zuwanderung arbeitssuchender Personen aus den nahen Grenzländern erklärlich ist, während in den Kreishauptmannschaften Dresden und Leipzig die Ergebnisse durch die geringen Ziffern der beiden Hauptstädte beeinflusst werden. Hier wird der prozentuale Anteil alleinlebender Männer herabgedrückt durch die Anziehungskraft, welche die beiden Großstädte Dresden und Leipzig auf einzeln lebende weibliche Personen ausüben, die hier leichter Arbeit und auch ein zurückgezogenes Leben finden können. —

Ferner zählte man noch 23 499 getrennt lebende Personen (gegen 22 097 im Jahre 1905). Hier überwogen die Frauen bedeutend, wie auch aus nachstehender Übersicht hervorgeht. Insgesamt entfielen auf je 1000 verheiratete Personen 12,67 getrennt lebende und auf je 100 getrennt lebende 37,83 Männer, während sich diese Prozentziffern stellen:

im Regierungsbezirk	auf 1000 verheiratete Personen entfielen getrennt Lebende	auf 100 getrennt Lebende kamen Männer	in der Stadt		
			1.	2.	3.
Bautzen . . . . .	9,60	36,97	Chemnitz . . .	18,10	36,49
Chemnitz . . . . .	12,01	38,34	Dresden . . . .	20,03	35,70
Dresden . . . . .	13,52	36,94	Leipzig . . . .	20,07	38,38
Leipzig . . . . .	14,15	38,98	Plauen . . . . .	22,35	32,62
Zwickau . . . . .	11,64	37,20	Zwickau . . . .	13,48	36,39

Diese Ziffern weichen wenig von denen ab, welche man in gleicher Hinsicht für die Ergebnisse der 1905er Zählung berechnen konnte (vgl. hierzu Zeitschrift 1908, S. 18); es entfielen damals 13,04 getrennt lebende auf je 1000 verheiratete Personen und der Anteil der Männer an allen Getrenntlebenden stellte sich auf 37,55 Prozent. — Es zeigt sich aber im allgemeinen ein Rückgang, der sich besonders bezüglich des prozentualen Anteils der Getrenntlebenden an der Gesamtzahl aller Verheirateten bemerkbar macht. Freilich war derselbe auch 1910 in den Großstädten Dresden und Leipzig wesentlich höher als der Landesdurchschnitt und übertraf die Ziffern in den beiden Kreishauptmannschaften gleichen Namens um etwa 6 bis 6 1/2 Prozent, ja in der Stadt Plauen zählte man 22,35 Getrenntlebende auf je 1000 Verheiratete. — Dagegen machte sich bei allen hier wiedergegebenen Ziffern für den prozentualen Anteil der Männer an der Zahl der Getrenntlebenden überhaupt kein wesentlicher Unterschied zwischen Landesmittel und einzelnen Landesteilen geltend.

Eine besondere Untersuchung ist auch noch im Jahre 1910 erstmalig bezüglich der Staatsangehörigkeit der Ehegatten angestellt worden, aus der neben den in Zeitschrift 1913, S. 222 veröffentlichten absoluten Zahlen nachstehende Verhältnisziffern entnommen sind.

Bei je 100 Ehen, deren Mitglieder die vornbezeichnete Staatsangehörigkeit besaßen und nicht als getrennt lebend anzusehen waren, waren vorhanden:

Staatsangehörigkeit	in Haushaltungen			in Anstalten		
	beide Ehegatten	nur der Mann	nur die Frau	beide Ehegatten	nur der Mann	nur die Frau
Sachsen . . . . .	97,82	1,26	0,92	4,17	71,63	24,20
Anderer Deutsche . . .	95,81	3,00	1,19	6,32	77,38	16,30
Reichsausländer . . . .	91,70	6,33	1,97	14,79	65,27	19,94



Hier sieht man, daß in den Haushaltungen die Zahl der sächsischen Staatsangehörigen, welche nicht zusammen auf einer Liste gezählt wurden, wesentlich geringer war, als die Zahl der anderen Deutschen und der Reichsausländer, daß also ein nicht unbeträchtlicher Teil dieser alleinlebenden verheirateten Personen auf fremde, zugewanderte Personen entfällt. Anders war es in den Anstalten, wo die Zahl der zusammenlebenden Ehegatten unter den Reichsausländern etwa dreimal so groß wie unter den Sachsen war. Dies erklärt sich ohne weiteres aus dem Vorhandensein von Gasthofsfremden und sonstigen vorübergehend anwesenden Insassen von Pensionaten und Logierhäusern, während Ehepaare fremder Nationalität zusammen wohl seltener in anderen Anstalten untergebracht waren und auch hier, abgesehen von Versorgungsanstalten, das Zusammenleben beider Ehegatten sächsischer Staatsangehörigkeit nicht allzu häufig vorkommen möchte.

## 2. Das gegenseitige Alter der ortsanwesenden beiden Ehegatten.

Aus den Spalten 2, 3 und 11 der Übersicht 20 in der Zeitschrift 1913, S. 222 ergibt sich, daß insgesamt 886 650 zusammenlebende Ehepaare ständig oder vorübergehend am 1. Dezember 1910 anwesend waren, und die Altersangaben jeder dieser 886 650 männlichen und weiblichen Personen ermöglichen es, sich ein Bild von dem gegenseitigen Alter jedes Ehepaares zu machen. Die Übersicht 17 auf S. 215 der obengenannten Zeitschrift enthält die absoluten Zahlen für jedes Altersjahr fünf, unterschieden nach den fünf Kreishauptmannschaften und exemten Städten. Die Übersicht ist wieder ein Auszug aus einer handschriftlichen, in welcher jedes Geburtsjahr beider Ehegatten berücksichtigt war. Aus ihr ist nunmehr die nachstehende Zusammenstellung entnommen worden, welche die entsprechenden Prozentziffern enthält.

Kreishauptmannschaften	Auf je 100 Ehepaare, bei denen der Mann ein Alter von															
	bis 25 Jahren				über 25 bis unter 40 Jahren				über 40 bis unter 60 Jahren				über 60 Jahren			
	hatte, kamen solche, in denen die Frau im Alter stand von															
Großstädte	bis 25 Jahren	über 25 bis unter 40 Jahren	über 40 bis unter 60 Jahren	über 60 Jahren	bis 25 Jahren	über 25 bis unter 40 Jahren	über 40 bis unter 60 Jahren	über 60 Jahren	bis 25 Jahren	über 25 bis unter 40 Jahren	über 40 bis unter 60 Jahren	über 60 Jahren	bis 25 Jahren	über 25 bis unter 40 Jahren	über 40 bis unter 60 Jahren	über 60 Jahren
1.	2.	3.	4.	5.	6.	7.	8.	9.	10.	11.	12.	13.	14.	15.	16.	17.
Kreishauptmannschaft Bautzen . . . . .	73,54	25,97	0,49	—	11,87	83,28	4,83	0,02	0,17	19,09	77,83	2,91	0,02	0,77	35,85	63,36
„ Chemnitz . . . . .	79,09	20,63	0,30	0,02	12,10	84,37	3,51	0,03	0,16	19,11	78,58	2,15	0,02	0,73	33,37	63,68
„ Dresden . . . . .	73,25	26,50	0,25	—	11,86	83,34	4,78	0,02	0,24	23,20	74,16	2,31	0,04	0,39	41,70	57,27
„ Leipzig . . . . .	75,24	24,29	0,45	0,02	12,62	83,28	4,08	0,02	0,25	22,63	74,90	2,22	0,02	0,85	40,50	58,53
„ Zwickau . . . . .	77,40	22,20	0,40	—	11,53	84,85	3,58	0,02	0,16	19,31	78,35	2,18	0,02	0,54	34,55	64,89
Königreich . . . . .	76,19	23,44	0,38	0,01	12,05	83,80	4,13	0,02	0,20	21,22	76,29	2,29	0,02	0,80	38,17	61,01
darunter																
Stadt Chemnitz . . . . .	75,75	23,87	0,38	—	12,47	83,48	4,05	—	0,19	20,64	77,19	1,98	—	1,09	38,27	60,64
„ Dresden . . . . .	70,20	29,22	0,58	—	10,86	83,75	5,37	0,02	0,27	25,76	71,87	2,12	0,03	1,42	46,29	52,26
„ Leipzig . . . . .	73,79	25,69	0,52	—	12,45	83,33	4,21	0,01	0,23	24,80	72,90	2,02	0,02	1,15	45,12	53,71
„ Plauen . . . . .	69,55	29,73	0,72	—	11,34	84,03	3,72	0,01	0,11	22,05	75,80	2,04	—	0,86	40,21	58,93
„ Zwickau . . . . .	77,07	22,87	0,26	—	12,40	83,48	4,11	0,03	0,21	22,47	75,25	2,07	—	1,20	37,55	61,45

Es ist erklärlich, daß sich im allgemeinen die höchsten Prozentziffern bei denjenigen Kombinationen vorfinden werden, die etwa dieselben Altersgruppen beider Ehegatten umfassen, wie in Spalten 2, 7, 12 und 17. Für die Kombination der Altersgruppe „über 25 bis unter 40 Jahre“ für beide Ehegatten (Spalte 7) fand sich eine Prozentziffer von 83,80 Prozent vor, die etwa um 7,5 Prozent höher war, wie die der beiden Nachbargruppen (Spalten 2 und 12), dagegen die Ziffer in Spalte 17 um fast 23 Prozent übertraf. Hierbei ist es bemerkenswert, daß sich in jeder der genannten vier Spalten mit gleicher Altersgruppierung die höchsten Prozentziffern in den Kreishauptmannschaften Chemnitz und Zwickau vorfinden, so daß sich hier gegenüber den andern Regierungsbezirken Unterschiede bis zu 5,75 Prozent (Spalte 2, Kreishauptmannschaft Chemnitz — Kreishauptmannschaft Dresden) und 7,62 Prozent (Spalte 17, Zwickau-Dresden) zeigten. Dementsprechend wiesen die andern Regierungsbezirke für die Spalten mit größerer Differenz des gegenseitigen Alters höhere Ziffern auf, z. B. die Ziffer der Kreishauptmannschaft Dresden in Spalten 3 und 16, die sich ganz wesentlich von denen der andern Bezirke abhoben. Gegenüber dem allgemeinen Landesmittel besonders auffallende Verhältnisse zeigten sich u. a. in der Kreishauptmannschaft Bautzen und auch in der Stadt Plauen in Spalte 4, woselbst eine verhältnismäßig sehr große Anzahl mit wesentlich älteren Frauen verheirateter junger Männer gefunden wurde, ebenso in Spalte 8 für die Stadt Dresden, während umgekehrt wieder in Stadt und Kreishauptmannschaft Dresden weit häufiger wie anderwärts Ehen von über 60 Jahr alten Männern mit jüngeren Frauen festgestellt wurden.

Man kann im allgemeinen auch beobachten, daß die Erscheinung einer weniger großen Altersdifferenz und die Zugehörigkeit beider Ehegatten zu derselben Altersgruppe nicht so häufig in den Großstädten hervortritt und daß daher die Ziffern derselben (Spalte 2, 7, 12 und 17) vielfach hinter dem Landesmittel zurückstehen. Dieselbe Beobachtung konnte man auch schon anlässlich der Ergebnisse der Zählung vom 1. Dezember 1905 machen, nur daß damals die Prozentziffern gleicher Altersgruppen-Kombinationen durchgängig etwas niedriger waren (vgl. hierzu die Übersicht auf S. 19 der 1908er Zeitschrift).

Einen weiteren Einblick in die gegenseitigen Altersverhältnisse der Ehegatten gewährt die nachstehende Übersicht, deren analoge Ergebnisse für das Jahr 1905 weiterhin in Klammern beigefügt sind.

Aus ihr (und aus der in Zeitschrift 1908, S. 19 veröffentlichten Übersicht) geht hervor, daß im Königreich insgesamt 42,92 Prozent (42,11 Prozent) aller Ehegatten in der gleichen fünfjährigen Altersgruppe standen, dagegen bei 46,58 Prozent (46,78 Prozent) Ehen der Mann älter, bei 10,50 Prozent (11,11 Prozent) jünger als die Frau war. Doch betraf diese Altersdifferenz zumeist nur einen Zeitraum von etwa fünf Jahren, indem 33,96 Prozent (33,78 Prozent) Männer um diese Jahre älter und 8,93 Prozent (9,38 Prozent) um fünf Jahr jünger als die Frau waren, während große Altersunterschiede von mehr als 20 Jahren nur mit 0,97 Prozent (1,01 Prozent) bei dem älteren Mann und mit 0,99 Prozent (0,10 Prozent) bei der älteren Frau vertreten waren. Man sieht, was schon oben erwähnt wurde, daß im allgemeinen ein größerer



Der Mann stand in	Auf je 100 Ehepaare kamen solche, in denen der Mann in der vorstehenden Altersgruppe gegenüber der Frau stand					
	Bau- hen	Chem- nitz	Dres- den	Leipzig	Zwit- tau	König- reich
1. der gleichen Altersgruppe . . .	42,08	46,62	39,63	40,87	47,36	42,92
in einer älteren Altersgruppe, und zwar um . . .	46,05	43,68	49,66	48,60	42,45	46,58
5 Jahr älter . . . . .	32,75	32,97	35,20	35,03	32,30	33,96
10 " " . . . . .	9,44	7,94	10,62	10,09	7,60	9,30
15 " " . . . . .	2,64	1,97	2,70	2,51	1,84	2,35
20 " " . . . . .	0,80	0,53	0,75	0,66	0,48	0,64
25 " " . . . . .	0,25	0,16	0,25	0,20	0,15	0,21
30 " " . . . . .	0,10	0,07	0,09	0,07	0,05	0,08
35 " " . . . . .	0,04	0,03	0,04	0,03	0,02	0,03
40 und mehr Jahr älter . . .	0,03	0,01	0,01	0,01	0,01	0,01
in einer jüngeren Altersgruppe, und zwar um . . .	11,87	9,70	10,81	10,53	10,19	10,50
5 Jahr jünger . . . . .	10,02	8,42	9,00	8,95	8,79	8,93
10 " " . . . . .	1,48	1,00	1,41	1,22	1,10	1,23
15 " " . . . . .	0,27	0,20	0,30	0,26	0,19	0,25
20 " " . . . . .	0,07	0,05	0,08	0,06	0,06	0,06
25 " " . . . . .	0,02	0,02	0,01	0,03	0,04	0,02
30 und mehr Jahr jünger . . .	0,01	0,01	0,01	0,01	0,01	0,01

Ausgleich der Altersverhältnisse im Jahre 1910 gegenüber 1905 stattgefunden hatte. Was nun die diesbezüglichen Ziffern in den einzelnen Kreishauptmannschaften betrifft, so wichen sie nicht wesentlich von denen des Königreichs ab, wengleich auch hier wieder die Tatsache zutage trat, daß die Zugehörigkeit zu einer gleichen Altersgruppe häufiger in den Kreishauptmannschaften Chemnitz und Zwickau als anderwärts bemerkbar wurde. Auch waren hier die Abweichungen vom Landesmittel auffälliger als im Jahre 1905, z. B. in Chemnitz bei gleicher Altersgruppe + 3,70 Prozent gegen nur + 3,15 Prozent, in Zwickau + 4,44 Prozent: + 4,21 Prozent. — Andererseits wies das Jahr 1910 recht bemerkenswerte hohe Ziffern für die über 10 Jahr älteren Männer in den Kreisen Dresden und Leipzig auf; es fanden sich hier Differenzen gegenüber dem Landesmittel von 2,56 Prozent bzw. 1,86 Prozent vor gegen nur 2,13 Prozent bzw. 1,54 Prozent im Jahre 1905. Auch der Unterschied der Prozentziffer bei den um fünf Jahr älteren Frauen in der Kreishauptmannschaft Bautzen war hoch (1910 1,09 Prozent, 1905 0,97 Prozent).

Die Altersverhältnisse der zusammenlebenden Ehegatten sind ein wichtiges Kriterium für die Anforderungen, welche man bezüglich der beabsichtigten Fortpflanzung des Menschengeschlechts an eine Ehe berechtigt ist zu stellen. Es ist erklärlich, daß, je weniger das Alter des einen Ehegatten mit dem des andern differiert, desto eher die Vorbedingungen eines gedeihlichen ehelichen Zusammenlebens erfüllt sein werden, wengleich man im allgemeinen und schon bedingt durch die Erwerbsverhältnisse und die Erreichung einer gesicherten Lebensstellung voraussetzen darf, daß der Mann in einem etwas höheren Alter zur Verheiratung schreiten kann als die Frau und somit auch ein nicht allzu hoher Unterschied der Altersverhältnisse beider Ehegatten unter der Voraussetzung eines älteren Mannes mehr für eine Ehe von Vorteil sein wird.

### 3. Das Glaubensbekenntnis der Ehegatten.

Die nachstehende Übersicht enthält Prozentziffern, welche sich auf das gegenseitige Glaubensbekenntnis der als zusammenlebend und ortsanwesend gezählten Ehegatten beziehen. Sie sind aus den absoluten Zahlen berechnet, welche in Übersicht 18 der Zeitschrift 1913, S. 218 veröffentlicht wurden.

Glaubensbekenntnis d-s Mannes	Glaubensbekenntnis der Frau							
	ev.- luth.	ev.- ref.	sonst evang.	röm.- kath.	sonst christl.	israe- litisch	sonst. und ohne An- gabe	zu- sam- men
1.	2.	3.	4.	5.	6.	7.	8.	9.
a) Von je 100 verheirateten Männern vornbezeichneten Glaubensbekenntnisses waren mit Frauen des obengenannten Glaubensbekenntnisses verheiratet:								
evangelisch-lutherisch	97,51	0,18	0,01	2,18	0,09	0,01	0,02	100,00
evangelisch-reform.	60,86	32,11	0,38	6,20	0,47	0,06	0,02	100,00
sonst evangelisch . . .	11,44	0,33	84,64	3,27	0,32	—	—	100,00
römisch-katholisch . . .	55,18	0,40	0,02	44,21	0,15	0,02	0,02	100,00
sonst christlich . . . . .	18,26	0,34	0,02	1,68	79,47	0,06	0,17	100,00
israelitisch . . . . .	6,60	—	—	0,83	0,04	92,32	0,21	100,00
sonst. u. ohne Angabe	60,37	1,05	—	4,40	1,87	0,35	31,96	100,00
zusammen	94,28	0,38	0,04	4,41	0,52	0,31	0,11	100,00
b) von je 100 verheirateten Frauen mit obengenanntem Glaubensbekenntnis waren mit Männern des vornbezeichneten Glaubensbekenntnisses verheiratet:								
evangelisch-lutherisch	96,34	52,35	17,16	46,05	15,52	3,29	13,36	93,14
evangelisch-reform.	0,26	39,68	2,96	0,57	0,37	0,06	0,10	0,41
sonst evangelisch . . .	—	0,03	76,63	0,03	0,02	—	—	0,03
römisch-katholisch . . .	3,08	6,46	2,96	52,80	1,47	0,29	0,72	5,27
sonst christlich . . . . .	0,10	0,55	0,29	0,20	81,54	0,11	0,82	0,54
israelitisch . . . . .	0,02	—	—	0,06	0,02	95,92	0,62	0,32
sonst. u. ohne Angabe	0,19	0,33	—	0,29	1,06	0,33	84,38	0,29
zusammen	100,00	100,00	100,00	100,00	100,00	100,00	100,00	100,00

Zunächst geht hieraus hervor, daß von je 100 Männern evangelischen Glaubens 97,51 Prozent auch mit Frauen dieses Bekenntnisses verheiratet waren, während nur 96,34 Prozent aller evangelischen Frauen auch dergleichen Männer hatten. Ähnliche andere Kombinationen weit überragende Prozentziffern fanden sich auch dort vor, wo beide Ehegatten ein anderes Glaubensbekenntnis gemeinschaftlich hatten, so z. B. 84,64 Prozent sonstige christliche Männer oder 76,63 Prozent Frauen mit Ehegatten desselben Glaubens und 92,32 Prozent Israeliten bzw. 95,92 Prozent Israelitinnen, die ebenfalls mit Gatten jüdischen Bekenntnisses verheiratet waren. Eine Ausnahme hiervon machen die Ehen mit beiderseitig evangelisch-reformierten oder römisch-katholischen Gatten; hier zeigten sich niedrigere Prozentziffern als in dem Falle, daß nur ein Ehegatte dieses Bekenntnis hatte, der andere aber dem evangelisch-lutherischen Glauben angehörte. So fanden sich z. B. nur 44,21 Prozent römisch-katholische Männer vor, welche auch katholische Frauen hatten, gegen 55,60 Prozent, deren Frauen evangelisch (einschließlich reformiert und sonst evangelisch) waren, während allerdings unter 100 katholischen Frauen sich 52,80 Prozent mit ebenfalls katholischen Männern gegen nur 46,65 Prozent mit evangelischen Gatten befanden. Auffallend verschiedene Ziffern zeigten sich bei den Personen sonstigen Bekenntnisses, einschließlich derer mit unbekannter Religion. Hier konnte man unter 100 Männern 61,42 zählen, welche eine evangelische Frau hatten, und nur 31,96, deren Gattin ebenfalls einem nicht christlichen oder israelitischen Bekenntnisse angehörte. Dagegen waren unter 100 Frauen nur 13,46, die einen evangelischen Gatten hatten, dagegen 84,38, deren Mann ebenfalls nicht christlich oder israelitisch war. Es hängt dies mit der Beobachtung zusammen, daß Frauen im allgemeinen, so auch bei der Wahl des Gatten, strenger an den Regeln ihres Glaubens festzuhalten pflegen wie Männer, was sich ja auch durch die (mit Ausnahme des evangelisch-lutherischen und sonst evangelischen Bekenntnisses) allseitig höheren Ziffern in den Spalten, wo gleiche Glaubensbekenntnisse sich treffen, unter den Frauen gegenüber den Männern darstellt.

Unter den 3782 Ehen in denen beide Ehegatten den „sonstigen christlichen Bekenntnissen“ angehörten, befanden sich, wie man



aus einer Anmerkung zur Übersicht 18 auf S. 218 der 1913er Zeitschrift ersehen kann, 16, bei denen das Glaubensbekenntnis des Mannes nicht das gleiche, wie das der Frau war. Hier handelte es sich wohl hauptsächlich um Ehen von Baptisten, Methodisten, Apostolischen, Konfessionslosen, Freidenkern usw. Diese geringe Zahl der Ehen mit einem verschiedenen sonstigen christlichen Bekenntnisse (0,42 Prozent) kann nicht auffallen; es ist wohl einzusehen, daß nur in seltenen Fällen Personen, deren religiöse Überzeugung sich nicht mit den im Lande sonst allgemein üblichen Bekenntnissen vereinbaren läßt und die sich demgemäß einer gewissen Sekte angeschlossen haben, Frauen wählen werden, deren Bekenntnis dann nicht voll und ganz mit dem eignen übereinstimmt.

Ferner sei noch mit einigen Ziffern des gegenseitigen Glaubensbekenntnisses der Ehegatten in den fünf Kreishauptmannschaften und exemten Städten gedacht. Es wird hier vielleicht genügen, wenn man zunächst nur die beiden hauptsächlichsten Bekenntnisse, das evangelische und das katholische, in Betracht zieht, da die Ziffern für die übrigen im allgemeinen zu klein sind, um irgendwelche Schlüsse zu ziehen. Unter je 100 Ehen mit zusammen auf einer Liste vorgezeichneten ortsanwesenden Ehegatten und mit der betreffenden Bekenntnis-Kombination entfielen auf

Kreishauptmannschaften Exemte Städte	Glaubensbekenntnis des Mannes							
	evangelisch (luth., ref. u. sonst.)				römisch-katholisch			
	Glaubensbekenntnis der Frau							
	evangelisch		röm.-kath.		evangelisch		röm.-kath.	
	1905	1910	1905	1910	1905	1910	1905	1910
1.	2.	3.	4.	5.	6.	7.	8.	9.
Baugen . . . .	9,2	8,9	12,7	12,3	14,2	14,5	29,5	28,1
Chemnitz . . .	20,3	20,6	13,3	13,5	12,9	13,8	11,8	13,7
Dresden . . . .	27,1	26,8	41,1	39,5	37,9	36,1	29,8	28,0
Leipzig . . . .	25,3	25,5	20,7	21,1	22,4	22,2	15,1	15,8
Zwickau . . . .	18,1	18,2	12,2	13,6	12,6	13,5	13,8	14,4
darunter								
Stadt Chemnitz	5,5	6,0	6,0	6,2	5,1	5,6	5,5	7,0
= Dresden	10,2	10,1	25,4	24,0	20,1	18,7	17,0	15,8
= Leipzig	10,7	11,6	12,2	13,0	11,8	11,7	8,4	9,3
= Plauen	2,0	2,2	2,7	3,3	2,0	2,3	2,9	3,5
= Zwickau	1)	1,5	1)	1,6	1)	1,5	1)	2,4

1) Nicht ausgezählt.

Die Ziffern für 1910 sind hier im Vergleich mit denen für 1905 gestellt. Während die für rein evangelische Ehen (wo bei eine Unterscheidung nach dem lutherischen, reformierten oder sonstigem evangelischen Bekenntnisse nicht vorgenommen wurde) in den einzelnen Landesteilen etwa denen für das gesamte Königreich entsprechen und auch der Verteilung der Bevölkerung überhaupt, zeigt sich bei den rein römisch-katholischen Ehen ein wesentlicher Unterschied. Obwohl die kleinste unter den fünf Kreishauptmannschaften, hatte Baugen dennoch prozentual hier 1910 die meisten Ehen aufzuweisen, deren Zahl etwa gleich hoch war wie in der Kreishauptmannschaft Dresden, und die Stadt Dresden, deren prozentualer Anteil an der Gesamtbevölkerung Sachsens 11,4 Prozent und an der Zahl aller ortsanwesenden zusammenlebenden Ehepaare 10,9 Prozent beträgt, zeigte 15,8 Prozent aller in Sachsen bestehenden rein katholischen Ehen. Auch bezüglich der konfessionell gemischten Ehen bei beiden Bekenntnissen zeigte es sich, daß sowohl die Stadt, wie auch die Kreishauptmannschaft Dresden hier mit hohen Prozentziffern vertreten war,

während im Kreise Baugen die diesbezüglichen Ziffern gegen die anderen Bezirke zurückstanden. Es liegt das an dem häufigeren Vorhandensein von Ortschaften mit einer durchgängig katholischen Bevölkerung in der Kreishauptmannschaft Baugen, so daß Gelegenheit zur Eingehung konfessionell gemischter Ehen seltener geboten wird, als in den Großstädten mit einer überhaupt dem Religionsbekenntnisse nach gemischteren Bevölkerung. — Ein Vergleich mit den Ergebnissen vom Jahre 1905 ergibt im allgemeinen, daß die Ziffern sich wenig verändert haben. Auffallen möchte vielleicht die Zunahme der katholischen Frauen in den Kreishauptmannschaften Chemnitz und Zwickau, wie auch in den exemten Städten dieser beiden Kreise, sowohl bei den rein konfessionellen, als wie auch bei den gemischten Ehen. Bemerkenswert ist auch noch, was aus obiger Zusammenstellung nicht ersichtlich ist, die große Zahl der Ehen mit „sonstigen Christen“ in der Kreishauptmannschaft Zwickau (1422 = 37,6 Prozent aller derartigen Ehen in Sachsen), wo beide Ehegatten demselben Bekenntnisse angehörten, ebenso die Zahl der Ehen (33,0 Prozent), wo der Mann, und 35,4 Prozent, wo die Frau sonst christlich war; es ist hier das Sektentwesen bekanntermaßen besonders ausgebildet.

Bei der Zählung vom Jahre 1910 wurden aber auch noch 38 474 Männer und 42 899 Frauen gezählt, die, obwohl verheiratet, am Zählungstage ohne den anderen Ehegatten aufgezeichnet wurden, weil derselbe entweder überhaupt nicht in derselben Liste enthalten oder vorübergehend abwesend war. Hierunter befanden sich 85,22 Prozent Männer und 91,27 Prozent Frauen mit evangelischem Bekenntnisse, ferner 12,06 Prozent bzw. 7,17 Prozent römisch-katholische, 0,60 Prozent bzw. 0,59 Prozent sonst christliche, 1,59 Prozent bzw. 0,83 Prozent israelitische und 0,54 Prozent bzw. 0,14 Prozent andersgläubige Personen. Man sieht, daß hier die evangelischen Frauen bedeutend überwiegen, daß aber, wohl hauptsächlich verursacht durch die Einwanderung fremder, arbeit-suchender oder sonst ihre Berufstätigkeit bereits ausübender Männer, die Prozentzahlen der römisch-katholischen einzeln lebenden Männer (Polen, Böhmen), der israelitischen (Polen) und der andersgläubigen weit höher wie die der Frauen sind.

Diese Zuwanderung von Männern nicht evangelischen Glaubens läßt sich auch aus nachstehender Übersicht erkennen.

Glaubensbekenntnis des Mannes	Unter je 100 Ehepaaren welche im Jahre 1910					
	Sachsen		andere Deutsche		Reichsausländer	
	waren und bei denen der Mann das vorubereichnete Glaubensbekenntnis hatte, war d s der Frau					
	daselbe	nicht daselbe	daselbe	nicht daselbe	daselbe	nicht daselbe
1.	2.	3.	4.	5.	6.	7.
evangelisch . . .	97,98	2,02	95,62	4,38	93,15	6,85
römisch-katholisch	43,69	56,31	34,26	65,74	51,68	48,32
sonst christlich . .	81,39	18,61	79,97	20,03	61,41	38,59
israelitisch . . . .	87,75	12,25	85,63	14,37	96,84	3,16
andersgläubig . . .	32,09	67,91	30,74	69,26	34,71	65,29
zusammen	96,95	3,05	86,82	13,18	63,81	36,19

Sie stellt die konfessionellen Verhältnisse der ortsanwesenden zusammenlebenden Ehegatten unter Berücksichtigung der Staatsangehörigkeit dar. Man erkennt aus dieser Zusammenstellung, daß zwischen Sachsen, anderen Reichsdeutschen und Reichsausländern insofern ein Unterschied besteht, als, während die rein evangelischen Ehen für die Sachsen mit 97,98 Prozent sehr wesentlich und weit stärker als bei den sonstigen Deutschen und den Reichsausländern hervortreten, diejenigen Religionsgemeinschaften, welche im Deutschen Reiche an und für sich in der Minderheit vorhanden sind, weniger beiderseits unter Ehegatten deutscher als nichtdeutscher Staats-



angehörigkeit vertreten waren. So traf man beispielsweise von den rein römisch-katholischen Ehen nur 43,69 Prozent bei den Sachsen an, dagegen 51,68 Prozent bei den Reichsausländern und von den rein israelitischen Ehen 87,75 Prozent bei den Sachsen, aber 96,84 Prozent bei den Reichsausländern, weil man es hier mit Ehepaaren zu tun hat, deren Bund unter einer stärker mit dem betreffenden Glaubensbekenntnisse durchsetzten Bevölkerung geschlossen war, als wie es in Sachsen und besonders auch in den übrigen deutschen Bundesstaaten der Fall war. Andererseits beeinflusste das Vorwiegen der Evangelischen die Prozentziffer der gemischten Ehen bezüglich der Staatsangehörigkeit des Mannes, denn 96,95 Prozent aller von Sachsen geschlossenen Ehen waren gleichkonfessionell und naturgemäß vorwiegend evangelisch, während bei Reichsausländern 36,19 Prozent der Ehen konfessionell gemischt waren, d. h. wo wahrscheinlich andersgläubige Männer oder Frauen sich mit evangelischen sächsischen Staatsangehörigen verheiratet hatten und, soweit Frauen in Frage kamen, sodann die Staatsangehörigkeit des Mannes in Erscheinung trat.

#### 4. Die konfessionelle Erziehung der Kinder in Mischehen.

Die konfessionelle Erziehung der Kinder in Mischehen, d. h. in solchen Ehen, in welchen der Vater und die Mutter nicht demselben Bekenntnisse angehörten, hängt von verschiedenen Umständen ab. Zunächst kommen wohl zwei derselben besonders in Frage, einmal die gesetzlichen Bestimmungen, welche diesbezüglich in einem Staate vorhanden sind, und das andere Mal das konfessionelle Bekenntnis selbst, welches im Lande oder auch in einem enger umgrenzten Bezirke vorherrschend ist. Die sächsische Landesgesetzgebung schreibt hierüber vor, daß ein Kind, über dessen konfessionelle Erziehung bis zu seinem vollendeten 6. Lebensjahre keine durch eine Erklärung vor Gericht beglaubigten Beschlüsse gefaßt worden sind, in der Religion des Vaters zu erziehen ist<sup>1)</sup> und auch eine diesem Bekenntnisse angehörende Bildungsanstalt zu besuchen hat. Andererseits pflegen bei stattgefundenen kirchlichen Trauungen, besonders wenn eine solche nach römisch-katholischem Ritus vollzogen wird, die Geistlichen den Eltern nahe zu legen, ja sogar die Bedingung zu stellen, eventuelle Nachkommen in dem gleichen Bekenntnisse erziehen zu lassen. Daß ferner die vorherrschende Landeskirche oder ein in einer gewissen Gegend besonders häufig vorkommendes Bekenntnis auch viel Einfluß auf die konfessionelle Kindererziehung ausübt, ist erklärlich, ebenso auch gewisse traditionelle Familienvorschriften, strengere religiöse Überzeugung u. a. m. Vielfach gehen auch die Eltern hierbei von einem gewissen praktischen Standpunkte aus, wie z. B. den, das Bekenntnis der Mutter vorzuziehen, welche mehr mit der geistigen Erziehung des Kindes in engere Berührung tritt, als wie im allgemeinen der Vater, oder auch das Kind einem konfessionellen Bekenntnisse zuzuführen, das ihm unter gewissen Umständen vielleicht später seinen Lebensweg erleichtern könnte.

Anlässlich der beiden Volkszählungen von 1905 und 1910 sind nun auch darüber Erhebungen angestellt worden, deren Ergebnisse in der Zeitschrift 1908, S. 21 und 1913, S. 219 veröffentlicht wurden. Nachstehend sollen an der Hand einiger Verhältnis-ziffern noch einige erläuternde Worte hinzugefügt werden.

1) Gesetz, die Ehen unter Personen evangelischen und katholischen Glaubensbekenntnisses und die religiöse Erziehung der von Eltern solcher verschiedener Konfession erzeugten Kinder betreffend, vom 1. November 1836, und Gesetz über die Rechtsverhältnisse der deutsch-katholischen Glaubensgenossen vom 2. November 1848.

Glaubensbekenntnis des Mannes	Die Kinder wurden erzogen im Bekenntnisse	Von je 100 <sup>1)</sup> Mischehen, in denen die Frau					
		evangelisch	röm.-kath.	sonst christl.	israelitisch	andergläubig	zusammen
1.	2.	3.	4.	5.	6.	7.	8.
evangelisch . . .	des Mannes . . .	46,90	85,81	86,75	96,67	86,73	79,28
	der Frau . . .	49,70	11,81	7,23	3,33	9,18	17,56
	beider . . .	3,30	2,47	4,66	—	2,04	2,67
römisch-katholisch	des Mannes . . .	16,03	—	35,29	66,67	75,00	16,10
	der Frau . . .	82,24	—	47,06	33,33	—	82,12
	beider . . .	1,53	—	—	—	—	1,53
sonst christlich . .	des Mannes . . .	41,94	51,67	28,57	—	60,00	42,72
	der Frau . . .	51,34	31,67	42,85	—	40,00	49,60
	beider . . .	6,12	—	14,28	—	—	5,66
israelitisch . . .	des Mannes . . .	21,82	41,67	100,00	—	33,33	24,60
	der Frau . . .	72,72	41,67	—	—	33,33	68,25
	beider . . .	2,72	—	—	—	—	2,38
andergläubig . . .	des Mannes . . .	9,57	15,58	9,76	—	—	9,86
	der Frau . . .	84,28	28,57	65,85	75,00	25,00	80,27
	beider . . .	2,16	3,90	—	25,00	—	2,26
zusammen . . .	des Mannes . . .	20,03	85,22	77,04	89,55	80,70	44,03
	der Frau . . .	77,69	11,52	14,62	8,96	11,40	53,23
	beider . . .	1,89	2,46	4,09	1,49	1,75	2,13

1) Inwieweit die Prozentziffern nicht die Summe 100 ergeben, ist eine Kindererziehung in keinem der beiden Bekenntnisse von Mann oder Frau vorhanden; vgl. hierzu die textlichen Erläuterungen auf S. 89.

Aus der vorstehenden Übersicht geht hervor, daß nur bei 2,13 Prozent aller gemischten Ehen die Kinder in dem beiderseitigen Bekenntnisse der Eltern erzogen wurden, d. h. daß ein Teil der Kinder einer Ehe dem Bekenntnisse des Vaters, der andere dem der Mutter folgten. Dagegen waren 53,23 Prozent Ehen vorhanden, in denen das mütterliche Bekenntnis den Vortzug erhielt; wenn man dieser Ziffer der anlässlich der Volkszählung vom Jahre 1905 gefundenen von 48,6 Prozent gegenüberstellt, so zeigt sich deutlich mehr und mehr der schon oben angedeutete Grundsatz ausgeprägt, der Mutter einen größeren Einfluß auf die konfessionelle Erziehung der Kinder einzuräumen. Zunächst freilich ist die vorherrschende evangelisch-lutherische Landeskirche maßgebend gewesen, der hier bei diesen Berechnungen auch die Bekenner anderer evangelischer Religionsgemeinschaften zugerechnet wurden, weshalb auch in Sp. 3, wo sonst die Bekenner desselben Bekenntnisses zusammentreffen würden und somit keine Mischehen vorhanden sein könnten, Zahlen eingestellt wurden. (Das gleiche gilt in Spalte 5 für die verschiedenartigen Bekenntnisse, die unter „sonstigen Christen“ zusammengefaßt sind.) — Denn unter den hier in Beobachtung gezogenen 39133 gemischten Ehen fanden sich 32695 oder 83,8 Prozent vor, in denen die Kinder lediglich im evangelischen Glauben erzogen wurden, so daß für die andern Bekenntnisse nur etwa 16 Prozent übrig bleiben. Die entsprechende Ziffer für das Jahr 1905 stellte sich auf 78,4 Prozent; es hat also ein wesentlicher Fortschritt in der Erkenntnis stattgefunden, dem Kinde die Religion des Staates zu geben, in welchem es geboren und erzogen wird. Nicht uninteressant aber ist es, festzustellen, daß, während im Jahre 1905 unter je 100 Mischehen, in welchen der Mann dem evangelischen Bekenntnisse angehörte, 86,9 Prozent waren, woselbst die Kinder auch in dieser Religion erzogen wurden, im Jahre 1910 nur noch 79,38 Prozent gezählt wurden. Ferner stellten sich diese Ziffern bei römisch-katholischen Vätern in den Jahren 1905 und 1910 wie 24,3:16,10 Prozent, bei sonstigen christlichen Vätern wie 29,0:42,72 Prozent, bei Israeliten wie 15,4:24,6 Prozent. — Umgekehrt aber fallen die höheren Ziffern bei den Ehen auf, in denen das Bekenntnis der Frau maßgebend war, z. B. insgesamt



bei allen Ehen mit evangelischen Frauen 73,5:77,7 Prozent, während nur bei dem israelitischen Bekenntnisse die Frau im Jahre 1910 mit 8,96 Prozent gegenüber 1905 mit 13,2 Prozent zurücktrat.

Im Jahre 1910 fanden sich auch noch 833 Mischehen vor, in denen die Kinder teils im Bekenntnis des Vaters, teils in dem der Mutter erzogen wurden. Man hat es hier hauptsächlich mit Ehen zu tun, in welchen Kinder beider Geschlechter vorhanden waren, was auch durch die nachstehende Übersicht bestätigt wird.

Geschlecht der Kinder	Bei je 100 Mischehen								
	mit dem Glaubensbekenntnis								
	überhaupt			Mann evangelisch Frau röm.-katholisch			Mann röm.-katholisch Frau evangelisch		
	fand eine Erziehung der Kinder statt im Bekenntnisse								
	des Mannes	der Frau	beider	des Mannes	der Frau	beider	des Mannes	der Frau	beider
1.	2.	3.	4.	5.	6.	7.	8.	9.	10.
nur Knaben	46,30	52,29	1,41	86,66	11,74	1,60	17,91	81,49	0,60
nur Mädchen	42,43	56,02	1,55	85,00	13,38	1,62	13,58	85,74	0,68
beide . . .	43,75	52,16	4,09	85,81	9,94	4,25	16,37	80,99	2,64

Sie stützt sich auf eine neue, zum ersten Male im Jahre 1910 vorgenommene Untersuchung, inwieweit in einer Mischehe Kinder nur eines oder beider Geschlechter vorhanden waren, sie zeigt, daß im allgemeinen die Konfession des Vaters dort, wo nur Knaben vorhanden waren, und die Konfession der Mutter, wo es sich um Mädchen handelte, wesentlich hervortritt, daß aber die Prozentziffern für die konfessionelle Erziehung der Kinder in dem beiderseitigen Bekenntnisse der Eltern beträchtlich größer werden, wenn auch Kinder beider Geschlechter in einer Ehe vorhanden waren.

Endlich zählte man noch im Jahre 1910 insgesamt 239 Mischehen (gegen nur 64 im Jahre 1905), in denen die Kinder überhaupt nicht in einem Bekenntnisse der Eltern aufwuchsen. Ein genaues Verzeichnis hierüber mit Angaben der beiderseitigen elterlichen Bekenntnisse, sowie desjenigen, welchem die Kinder angehörten, findet sich in Zeitschrift 1913, S. 221 vor. Vielfach handelt es sich hier um Eltern, welche beide einem sonstigen christlichen Bekenntnisse, nicht aber den üblichen evangelischen oder römisch-katholischen, angehörten oder überhaupt sich zu keiner bestimmten Konfession bekamen, welche aber ihre Kinder zunächst einer der obengenannten häufiger vorkommenden Religionsgemeinschaft anvertraut hatten. So zählte man z. B. unter den 239 Mischehen im Jahre 1910 allein 124, in welchen die Kinder im evangelisch-lutherischen Glauben erzogen wurden, ferner 4 mit römisch-katholischen Kindern und 12, in denen die Kinder teils evangelisch, teils katholisch waren. Gewisse Kuriosa kamen ebenfalls vor, so z. B. eine Ehe, woselbst ein Dissident mit einer evangelisch-lutherischen Frau sein Kind israelitisch erziehen ließ, oder ein römisch-katholischer Vater und eine evangelisch-reformierte Mutter Kinder mit teils reformiertem, teils lutherischem, teils römisch-katholischem Bekenntnisse hatten. — Die Tatsache, daß in Mischehen Kinder überhaupt in einem anderen Bekenntnisse als dem des Vaters oder der Mutter erzogen wurden, legt auch noch die Vermutung nahe, daß in Ehen, wo beide Eltern demselben Bekenntnisse angehörten, ebenfalls eine Erziehung der Kinder in einem anderen als dem der Eltern vorkommen kann. Leider fehlen hierüber diesbezügliche Untersuchungen und Zahlennachweise.

Die schon erwähnte Tatsache, daß, gegenüber den Erfahrungen des Jahres 1905, im Berichtsjahre die Prozentziffern der Ehen,

in denen die Kinder in der Konfession der Mutter erzogen wurden, wesentlich gestiegen sind, spricht sich auch in der nachfolgenden Zusammenstellung aus, welche sich auf die Verhältnisse in den fünf Kreishauptmannschaften und exemten Städten bezieht.

Geschlecht der Ehegatten	Von je 100 Mischehen entsielen solche mit Kindererziehung in dem Bekenntnisse der vorbenannten Ehegatten										
	Königreich	Kreishauptmannschaft					Stadt				
		Bauhen	Chemnitz	Dresden	Leipzig	Zwickau	Chemnitz	Dresden	Leipzig	Plauen	Zwickau
1.	2.	3.	4.	5.	6.	7.	8.	9.	10.	11.	12.
Mann	44,03	40,10	43,34	47,59	41,44	43,77	47,84	53,54	45,80	51,54	47,03
Frau	53,23	58,37	53,55	49,73	55,37	53,59	48,67	44,42	50,69	46,07	50,29
beide	2,13	1,37	2,36	2,06	2,46	2,22	2,41	1,74	2,63	2,09	1,88

Ganz besonders auffällig sind hier die Ziffern für die Kreishauptmannschaften Dresden und Zwickau; sie waren im Jahre 1905 wesentlich niedriger als die in den anderen drei Kreisen (nur 44,6 bzw. 44,9 Prozent aller Mischehen hatte eine solche mit Kindererziehung im Glauben der Mutter gegen 48,7 Prozent im Landesdurchschnitt und 55,7 Prozent als Höchstziffer in der Kreishauptmannschaft Bauhen), stiegen dagegen im Jahre 1910 bis auf 49,73 bzw. 53,59 Prozent. Es fand also eine Vermehrung von 5,1 bzw. 8,7 Prozent statt gegen eine solche des Landesdurchschnitts (1910 53,23 Prozent) von nur 4,5 Prozent und der Höchstziffer in Bauhen (58,37 Prozent) von 2,7 Prozent. — Im allgemeinen geschah diese Vermehrung lediglich auf Kosten der Ehen, in denen bisher eine Kindererziehung im väterlichen Bekenntnisse vorgenommen wurde, ja z. B. in der Kreishauptmannschaft Zwickau sank diese Ziffer von 51,8 Prozent auf 43,77 Prozent herab, doch zeigten auch die Ziffern für die Erziehung im beiderseitigen Bekenntnisse der Eltern allseitige Verminderung. Ähnliche Beobachtungen konnte man auch in den fünf exemten Städten machen; hier fand sich im Jahre 1905 ein Maximum der Ehen mit einer Kindererziehung im mütterlichen Bekenntnisse bei der Stadt Leipzig mit 53,6 Prozent vor, welche Ziffer im Jahre 1910 auf 50,69 Prozent zurückgegangen war. Dafür waren die Ziffern von Chemnitz um 6,9 Prozent, von Dresden um 0,9 Prozent, von Plauen um 28,4 Prozent gestiegen. Wenn man auch annehmen darf, daß die 1905er Ziffer von Plauen (17,6 Prozent) auf nicht genügend genauen Angaben beruhte und deshalb den tatsächlichen Verhältnissen nicht entsprach, so möchte bei diesen hier eingestellten Ziffern einerseits der Rückgang in Leipzig auffallen, der den allgemein sonst beobachteten Tatsachen widerspricht, andererseits aber auch die sehr geringe Vermehrung in der Stadt Dresden, welche nicht mit der weit größeren in der Kreishauptmannschaft Dresden im Einklang steht. Weiterhin ist aber auch noch die Tatsache bemerkbar, daß in allen fünf exemten Städten die Prozentziffern für die Ehen, in welchen das väterliche Bekenntnis auch für das der Kinder maßgebend war, größer waren als der Landesdurchschnitt, also hier viel mehr als sonst sich der Einfluß des väterlichen Bekenntnisses geltend machte. Es ist zu vermuten, daß es sich hier hauptsächlich um Ehen handelte, in denen der Mann nicht dem evangelisch-lutherischen Glauben angehörte und wo infolgedessen gerade die günstigere Gelegenheit, eine kirchliche Trauung in der Konfession des Mannes vollziehen zu lassen und die Kinder in gleichkonfessionelle Schulen schicken zu können, wie dies in größeren Städten mehr der Fall ist, auch dem Bekenntnisse des Vaters den Vorzug verschafft hat. Einen gewissen Einblick in diese Verhältnisse gewinnt man durch die nachfolgende Zusammenstellung, welche die beiden hauptsächlich konfessionellen Bekenntnisse gegenüberstellt. Hier sind auch die Ziffern des Jahres 1905 mit eingestellt,



Kreis- haupt- mannschaften  Eigent. Städte	Von je 100 Ehescheu, in denen							
	die Frau evangelisch, der Mann römisch-katholisch				die Frau römisch-katholisch, der Mann evangelisch			
	war, entsfielen neben der Kindererziehung im evangelischen Bekenntnisse solche im Bekenntnisse							
	des Mannes		beider		der Frau		beider	
	1905	1910	1905	1910	1905	1910	1905	1910
1.	2.	3.	4.	5.	6.	7.	8.	9.
Bautzen . . . .	20,0	17,8	1,5	1,1	14,9	17,7	1,7	1,4
Chemnitz . . . .	16,9	12,7	1,9	1,7	5,4	8,7	3,3	3,0
Dresden . . . .	30,0	20,8	2,2	1,6	10,9	10,9	2,9	2,6
Leipzig . . . .	19,5	12,3	1,9	1,8	10,9	12,5	3,0	2,4
Zwickau . . . .	27,3	11,3	1,9	1,0	7,6	9,0	3,8	2,8
darunter								
Stadt Chemnitz	30,8	17,9	1,5	2,0	6,5	8,4	3,4	2,7
= Dresden	29,4	26,4	2,2	1,4	11,9	11,3	2,1	2,1
= Leipzig	16,8	16,1	1,9	1,6	13,0	14,1	3,3	2,5
= Plauen	77,9	21,3	3,1	0,9	14,1	13,0	5,5	2,9
= Zwickau	1)	14,7	1)	2,4	1)	9,8	1)	1,3

1) Nicht besonders berechnet.

und es wiederholen sich im allgemeinen die gleichen Beobachtungen. Es sind hier nur die Ehen eingestellt worden, in denen eine Kindererziehung nicht im evangelischen Glauben erfolgte; man ersieht zunächst aus den Spalten 2 und 3, daß da, wo der Mann römisch-katholisch, die Frau aber evangelisch war, die Erziehung der Kinder wohl seit 1905 eine wesentliche Vermehrung im mütterlichen Bekenntnisse erfahren hatte, daß aber die Ziffern in Spalte 3 durch-

gängig bei den meisten Großstädten die in der vorstehenden Übersicht eingestellte des Landesdurchschnitts (16,03 Prozent) übertrafen, ja in Dresden um 10,1 Prozent höher war. Bei einer katholischen Mutter war diese Tatsache weniger zu beobachten, dem Landesdurchschnitt von 11,31 Prozent standen hier in den Städten Chemnitz, Dresden und Zwickau niedrigere Ziffern gegenüber. Interessant ist aber der teilweise große Abfall der Prozentziffern in Spalten 2 und 3, der bei der Stadt Chemnitz sogar 12,9 Prozent betrug und auch (abgesehen von Stadt Plauen, siehe oben) in dem Kreise Dresden um 9,2 Prozent, im Kreise Zwickau sogar um 16,0 Prozent gesunken war. Weiterhin fallen noch einige andere Tatsachen auf, so z. B., daß der Einfluß der einzelnen Ehegatten auf die konfessionelle Erziehung der Kinder von verschiedener Bedeutung ist. So war z. B. die Zahl der Ehen, in denen bei einem katholischen Bekenntnisse des Vaters auch die Kinder in demselben Bekenntnisse erzogen wurden, im Kreise Dresden wesentlich höher, als in anderen Bezirken, dafür aber trat mehr der Einfluß des katholischen Bekenntnisses der Mutter in der Kreishauptmannschaft Bautzen in den Vordergrund, während diese Konfession viel weniger bedeutungsvoll in den Städten Chemnitz und Zwickau bei beiden Eltern und auch bezüglich des Vaters im Kreise Leipzig auftrat. In der Stadt Zwickau zeigte sich im Jahre 1910 selbst da, wo es sich bei einem katholischen Vater und einer evangelischen Mutter um Erziehung der Kinder im beiderseitigen Bekenntnisse der Eltern handelte, eine hohe Ziffer, es scheint also hier mehr als anderwärts der Einfluß des mütterlichen Bekenntnisses vorherrschend gewesen zu sein, der neben einer Erziehung aller Kinder in demselben Bekenntnisse (82,9 Prozent) auch da, wo beide Konfessionen vertreten waren, sich mehr Geltung verschafft hat.

## Die Arbeitslosenzählung vom 12. Oktober 1913.

Inhalt: I. Vorbemerkungen. 1. Die hauptsächlichsten Ergebnisse der Zählung vom 12. Oktober 1913 (S. 90). — 2. Die sächsische Methode in Praxis und Theorie (S. 91). — 3. Verbesserungen in der Methodik (S. 100).  
II. Tabellen (S. 92).

### I. Vorbemerkungen.

Von Regierungsassessor Dr. M. Rusch,  
Mitglied des königlichen Statistischen Landesamtes 1)

#### 1. Die hauptsächlichsten Ergebnisse der Zählung vom 12. Oktober 1913.

Die Arbeitslosenzählungen der 3 Vorjahre haben so beachtenswertes Material zutage gefördert, daß sie jährlich wiederholt werden. Hinsichtlich der Erhebungsmethode sei auf die frühere Darlegung (Jahrg. 1912, S. 115) verwiesen. Die Ergebnisse der ersten 3 Erhebungen sind bei der Veröffentlichung der Zählung von 1912 erörtert worden (Jahrg. 1913 S. 154); dem in den folgenden Tabellen enthaltenen Material seien infolgedessen hier nur einige kurze Bemerkungen über die Ergebnisse vorausgeschickt. Die wichtigsten Verhältnisziiffern sind in die Tabellen selbst eingefügt.

Es wurden Arbeitslose ermittelt:

am 12. Oktober	männliche	weibliche	insgesamt
1910	9563	2877	12440
1911	9408	3101	12509
1912	8248	2830	11078
1913	15025	3695	18720

Entsprechend der schlechten Lage des Arbeitsmarktes im Oktober 1913 ist eine erhebliche Zunahme der Arbeitslosen gegenüber den

1) z. Bt. im kais. Statistischen Amt in Berlin.

Vorjahren zu verzeichnen; sie betrug bei den Arbeitslosen überhaupt 68 Prozent, bei den männlichen 82 Prozent und bei den weiblichen 30,5 Prozent. Die Erfassung der weiblichen Arbeitslosen wird stets nur in unsicherer Weise möglich sein. Der Begriff der Arbeitslosigkeit bietet gerade bei den Frauen besondere Schwierigkeiten, da sie vielfach nur vorübergehend erwerbstätig sind oder eine Erwerbstätigkeit nur nebenbei ausüben.

Die allgemeine Arbeitslosenziffer (Anzahl der Arbeitslosen auf je 1000 Bewohner) betrug

am 12. Oktober	bei den		
	männlichen	weiblichen	überhaupt
	Arbeitslosen		
1910	4,1	1,2	2,6
1911	4,0	1,2	2,6
1912	3,5	1,1	2,3
1913	6,3	1,4	3,8

In diesen Ziffern spiegelt sich die Zunahme der Arbeitslosigkeit am besten wider.

In den Großstädten war die allgemeine Arbeitslosenziffer noch beträchtlich höher als im Königreich, in Leipzig belief sie sich auf 10,5 (gegen 7,5 im Vorjahre), in Plauen auf 8,0 (2,8), in Chemnitz auf 7,1 (5,0) und in Dresden auf 5,7 (3,9). Die Hauptergebnisse der bisherigen Erhebungen für die fünf eigent. Städte enthält die nachstehende Übersicht:



Jahr	Zahl der Arbeitslosen			Von 100 Arbeitslosen insgesamt	Auf 1000 Ein- wohner der be- treffenden Stadt entfielen Arbeits- lose
	männl.	weibl.	zusammen		
<b>Dresden.</b>					
1910	1993	784	2777	22,2	5,1
1911	1678	715	2393	19,1	4,3
1912	1532	677	2209	19,9	3,9
1913	2453	785	3238	17,3	5,7
<b>Leipzig.</b>					
1910	3408	1181	4589	36,8	7,8
1911	4065	1435	5500	43,9	9,2
1912	3307	1248	4555	41,1	7,5
1913	4913	1540	6453	34,5	10,5
<b>Chemnitz.</b>					
1910	928	379	1307	10,5	4,5
1911	918	333	1251	10,6	4,2
1912	1156	396	1552	14,0	5,0
1913	1796	404	2200	11,8	7,1
<b>Plauen.</b>					
1910	296	66	362	2,9	3,6
1911	326	93	419	3,3	3,4
1912	283	79	362	3,2	2,8
1913	817	220	1037	5,5	8,0
<b>Zwickau.</b>					
1911	38	3	41	0,3	0,5
1912	53	13	66	0,6	0,9
1913	132	17	149	0,8	2,0

Unter den einzelnen Berufsgruppen der männlichen Arbeitslosen ist eine Steigerung gegenüber dem Vorjahre festzustellen im Hoch- und Tiefbau (Gruppe 4 von 6,78 unter 100 Arbeitslosen insgesamt auf 8,51; Gr. 5 von 6,27 auf 10,90), bei der Metallbearbeitung (Gr. 13 von 10,84 auf 12,86), der Holzbearbeitung (Gr. 15 von 1,78 auf 2,84, und der Textilindustrie (Gr. 19 von 4,05 auf 6,15). Eine Abnahme der Arbeitslosigkeit dagegen war eingetreten in der Buchdruckerei und dem polygraphischen Gewerbe (Gr. 22 von 4,20 auf 2,56; Gr. 23 von 2,24 auf 1,38), bei der Gast- und Schankwirtschaft (Gr. 30 von 6,64 auf 3,61) und beim kaufmännischen und technischen Personal (Gr. 33 von 13,76 auf 8,53).

Bei den weiblichen Arbeitslosen läßt die Textilindustrie eine wesentliche Zunahme der Arbeitslosigkeit im Verhältnis zur Erhebung von 1912 erkennen (Gr. 4 von 13,89 auf 21,46), während unter den Kellnerinnen (Gr. 9 von 5,97 auf 4,14) wie bei dem Erziehungs-, Anstalts- und Pflegepersonal (Gr. 16 von 3 auf 1,9) ein Rückgang bemerkbar war.

Hinsichtlich des Alters und Familienstandes ist eine Verschiebung gegen die Erhebung von 1912 insofern eingetreten, als die relative Zahl der männlichen Arbeitslosen im Alter von 16—20 Jahren um ein geringes abgenommen hat (von 20,2 auf 18,2%), wohingegen der Anteil der männlichen Arbeitslosen im Alter von 50—60 Jahren von 6,4 auf 7,5% gestiegen ist; entsprechend ist der Anteil der verheirateten männlichen Arbeitslosen größer geworden (von 38,4 auf 43,5%). Bei den weiblichen Arbeitslosen waren gerade die jüngeren Altersklassen bis zu 20 Jahren mehr beteiligt als im Vorjahre (von 35,6 auf 41,6%).

Bemerkenswert ist, daß die Dauer, die die Arbeitslosigkeit am Erhebungstage bereits erreicht hatte, vielfach nicht unbeträchtlich länger war als im Vorjahre. Es waren unter 100 am 12. Oktober arbeitslosen männlichen Personen

arbeitslos seit	1912	1913
15—28 Tagen . . . . .	17,7	21,6
29 Tagen — 3 Monaten	21,6	25,2
über 3—6 Monaten . .	9,6	11,6

Entsprechend kleiner war der Anteil bei den Arbeitslosen mit geringerer Zeitdauer der Beschäftigungslosigkeit. Die Arbeitslosigkeit war demnach im Oktober 1913 nicht nur umfangreicher, sondern auch hartnäckiger als in der entsprechenden Zeit der Vorjahre.

## 2. Die sächsische Methode in Praxis und Theorie.

Die sächsische Methode der Arbeitslosenzählungen ist auch in der Stadt Hannover eingeführt worden. Dort hat das städtische Statistische Amt ebenfalls, zum ersten Mal für den 15. Oktober 1912, im Zusammenhang mit der Personenstandsaufnahme für die Einschätzung zur Einkommensteuer eine Arbeitslosenzählung veranstaltet, allerdings in Beschränkung auf die männlichen Arbeitslosen. Von der Erfassung der weiblichen ist Abstand genommen worden, weil bei den zu Haus lebenden Frauen die Grenze zu schwer zu ziehen ist.<sup>1)</sup> Es ist schon oben darauf hingewiesen worden, daß auch die amtliche sächsische Statistik Bedenken gegen die Vollständigkeit der Ergebnisse hinsichtlich der weiblichen Arbeitslosen geäußert hat. Jedenfalls zeigt das Beispiel von Hannover, daß die sächsische Methode auch außerhalb Sachsens als ein gangbarer Weg betrachtet wird, der wohl geeignet ist, brauchbares Material zur Beurteilung des schwierigen Arbeitslosenproblems zutage zu fördern.

Die Literatur verhält sich hinsichtlich der Bewertung der Arbeitslosenstatistik im allgemeinen z. T. sehr ablehnend. Erst neuerdings sind die bisherigen Arbeitslosenzählungen als „untaugliche Versuche am untauglichen Objekt“ bezeichnet worden.<sup>2)</sup> Diese Kritik bezieht sich hauptsächlich auf die bisherigen städtischen Erhebungen nach dem sogenannten Melde- oder Hauszählungsverfahren, und insofern dürfte sie berechtigt sein. Der Gegensatz zwischen diesen und den nach der Methode des Herausgebers dieser Zeitschrift zuerst (seit 1902) in der Stadt Dresden und seit 1909 im ganzen Königreich Sachsen jährlich durchgeführten amtlichen Zählungen wird aber in der Literatur meist nicht gebührend hervorgehoben.

Die Einwendungen gegen die Arbeitslosenstatistik gehen in der Regel zunächst gegen die Mängel des Begriffes „Arbeitslosigkeit“. Die nach dieser Richtung bestehenden Schwierigkeiten sollen keineswegs verkannt werden. Im einzelnen sei auf die Darlegungen des Verfassers dieser Vorbemerkungen in der „Sozialen Praxis“ (XXII, 903) in dem Artikel: „Zum Begriff der Arbeitslosigkeit“ verwiesen. Der Begriff der Arbeitslosigkeit wird in der sächsischen amtlichen Statistik nicht auf den Lohnarbeiter im eigentlichen Sinne beschränkt, sondern auch auf das kaufmännische und technische Hilfspersonal ausgedehnt. Als ausschlaggebendes Moment, ob jemand arbeitslos ist oder nicht, wird das gewöhnliche Vorhandensein einer Erwerbstätigkeit in einem Abhängigkeitsverhältnis betrachtet. Eine gewisse Schwierigkeit bestand bisher immer noch hinsichtlich der Personen in gehobenen, besseren Stellungen. Dieser wird von der nächsten Erhebung an dadurch zu begegnen versucht werden, daß eine Frage nach der Versicherungspflicht für die Privatbeamtenversicherung gestellt wird. Damit ist eine sichere Grenze bei den Einkommen von 5000 M. gezogen.

Die von Most in der genannten Denkschrift aufgestellten Hauptforderungen: Vollständigkeit der Zählung, Vermeidung von Doppelzählungen und als Grundlage für die methodische Beurteilung die Gewinnung einer Skala, an der das Erkenntnisobjekt gemessen wird, werden nach seinen eigenen Ausführungen am besten dadurch erreicht, daß die Zählung auf Grund einer allgemeinen Erhebung vorgenommen wird. Diese Voraussetzung ist durch den

(Fortsetzung des Textes S. 94.)

1) Mitt. des Stat. Amtes der Stadt Hannover 1912. IV. S. 3 „Die Arbeitslosen am 15. Oktober 1912.“

2) O. Most in einer Denkschrift an das Düsseldorfener Stadtverordnetenkollegium 1913.



Tabelle 1a.

II. Tabellen.

Die männlichen Arbeitslosen nach Beruf und Ursache der Arbeitslosigkeit, der Dauer des Aufenthalts am Zählort und der Wanderungsbewegung nach Eintritt der Arbeitslosigkeit.

Laufende Nummer	Bezeichnung der Berufsgruppe	Arbeitslose insgesamt	Sonstige Arbeitslose überhaupt	Ursache der Arbeitslosigkeit														Es waren arbeitslos geworden			Am Zählorte hatten ihren Aufenthalt		
				früher selbständige und sonst zum ersten Male oder nach einer Unterbrechung arbeitsuchende Personen				Es waren										am Zählort	außerhalb des Zählortes	unbekannt wo	6 Monate und weniger	über 6 Monate	über 2 Jahre
				früher selbständige u. v. u. s. w.	aus der Schule, aus der Lehre u. s. w.	nach Entlassung		entlassen				freiwillig aus der Stellung geschieden											
						aus der Schule, aus der Lehre u. s. w.	von einer militärischen Übung	wegen Aufhörens der Saisonarbeit u. s. w.	wegen Konjunkturschwäche u. s. w.	wegen Streikigkeiten mit dem Arbeitgeber u. s. w.	sonst infolge Kündigung des Arbeitgebers u. s. w.	wegen zu geringen Löhnen u. s. w.	wegen häuslicher Verhältnisse u. s. w.	wegen bevorstehender Kündigungen	Straf- und Aussperrung	nicht zu ermitteln							
5.	6.	6a.	6b.	7.	8.	9.	10.	11.	12.	13.	14.	15.	16.	17.	18.	19.	20.	21.	22.				
1	Beamte u. Arbeiter in der Land- u. Forstwirtschaft, Tierzucht, Fischerei	182	1,21	2	4	16	2	46	1	2	34	6	—	—	69	—	—	62	129	—	96	17	63
2	Gehilfen u. Arbeiter i. d. Gärtnerei	101	0,67	1	2	5	—	50	1	—	21	1	—	—	20	—	—	63	38	—	21	6	74
3	Beamte u. Arbeiter im Bergbau, Hüttenwesen, in Mörtele- u. Zementfabr., in Steinbrüchen, Ziegeleien	291	1,94	—	1	6	2	167	10	3	48	4	—	2	48	—	—	146	145	—	66	30	196
4	Arbeiter im Tief-, Hoch-, Straßen- u. Wasserbau, Baggerei	1 279	8,51	2	3	16	11	839	72	3	214	14	—	6	95	4	—	868	411	—	151	134	994
5	Dachdecker, Maurer, Steinmetzen, Steinseger, Zimmerer	1 638	10,90	8	4	45	15	1 251	69	1	170	7	1	2	62	2	1	1 001	636	1	196	150	1 292
6	Austreicher, Dekorations- u. sonstige Maler, Lackierer	528	3,51	3	3	15	—	427	5	1	46	3	1	—	24	—	—	237	291	—	94	66	363
7	Fenster- u. Ofenreiniger, Ofenseger, Schornsteinseger, Studateure, Tapezierer	219	1,46	1	1	11	2	161	5	—	22	3	—	—	10	2	1	166	53	—	42	18	168
8	Wasschlosser, Schlosser — auschl. Schlosser in Fabriken	227	1,51	3	4	50	2	105	5	1	15	8	—	1	31	2	—	139	88	—	76	13	138
9	Bautischler, Tischler, Glaser, Stellmacher — auschl. der in Fabr. arbeitenden	546	3,63	8	5	49	1	359	5	1	42	2	—	1	55	16	2	349	197	—	117	49	380
10	Klempner, Schmiede — auschl. der in Fabr. arb.	138	0,92	2	—	15	3	89	2	—	14	—	—	—	13	—	—	88	50	—	43	20	75
11	Arbeiter, Geh. in Glas-, Ofen-, Porzellan-, Steingut- u. Mar- morwarenfabr., Töpferei	140	0,93	1	—	4	—	58	7	—	40	1	—	1	25	3	—	76	64	—	30	20	90
12	Gold- u. Silberarb., Bronzeure, Erz-, Gelb-, Rot- u. Zinngießer, Gärtniker, Kupferschmiede usw.	171	1,14	2	2	16	—	76	1	4	24	8	—	—	30	8	—	118	53	—	35	17	119
13	Arbeiter u. Gehilfen in Blech- waren-, Eisen-, Maschinen- u. Stahlfabriken, Kesselschmiede, Brücken-, Mühlen-, Schiffsbau- u. Wagenbauanst., Arsenalarbtr.	1 932	12,56	8	8	130	16	876	37	11	282	89	3	5	397	70	—	1 233	699	—	385	163	1 384
14	Arbeiter u. Gehilfen in Lampen- fabr., elektr. Anlagen u. Appa- ratebau, mechanischen u. In- strumentenbauanstalten, Uhren- fabr., Uhrmacher	591	3,93	1	3	32	2	241	27	4	100	15	3	—	137	26	—	346	245	—	115	57	419
15	Arbeiter u. Gehilfen in der In- dustrie der Holz- u. Schnitzstoffe	427	2,84	4	—	6	2	219	26	—	63	8	—	—	70	29	—	312	115	—	55	76	296
16	Arbeiter u. Gehilfen in der Leder- industrie u. Industrie lederarti- ger Stoffe	59	0,39	—	—	5	—	22	—	—	13	2	—	—	17	—	—	44	15	—	14	8	37
17	Arbeiter u. Gehilfen in der Schuh- u. Fußbekleidungsbranche	130	0,87	3	2	11	1	46	9	—	23	3	—	—	31	1	—	94	36	—	34	10	80
18	Arbeiter u. Gehilfen in der Schnei- derei u. in Mäntel- u. Konfek- tionsgeschäften	106	0,71	3	2	11	—	34	1	3	16	3	1	—	31	—	1	82	24	—	29	16	61
19	Arbeiter u. Gehilfen in der Textil- industrie	924	6,15	1	3	55	5	416	19	4	206	17	1	4	184	9	—	666	258	—	124	65	735
20	Handschuh-, Hut- u. Mützenmacher, Kürschner, Blumen-, Schmuck- federn- u. Strohhutfabrikarbtr.	113	0,76	—	—	6	1	69	2	—	16	2	—	—	17	—	—	73	40	—	18	10	85

1) nach Aufgabe oder Konkurs des Geschäfts, bisher nicht Erwerbstätige, Söhne nach Verlust ihrer Ernährer. 2) aus einem Gefängnisse oder einer Anstalt entlassene, von der Wanderschaft zurückgekehrte Personen. 3) schlechten Geschäftsganges, Geschäftsstille. 4) Tod des Arbeitgebers, Aufgabe des Geschäfts, Ende des Baues. 5) schlechter Arbeit, Nachlässigkeit. 6) Krankheit pp. 7) unpassender Arbeit, Streit mit dem Arbeitgeber, veränderungshalber. 8) Krankheit in der Familie, notwendige Hilfe in der Wirtschaft oder im Gewerbe der Eltern oder der Kinder usw. 9) Auswanderung, Wanderschaft, Wegzug, beabsichtigter weiterer oder anderweiter Ausbildung, Einberufung zum Militär oder einer militärischen Übung.







Die weiblichen Arbeitslosen nach Beruf und Ursache der Arbeitslosigkeit, der Dauer des Aufenthalts am Zählort und der Wanderungsbewegung nach Eintritt der Arbeitslosigkeit.

Laufende Nummer	Bezeichnung der Berufsgruppe	Arbeitslose insgesamt	Von 100 Arbeitslosen überhaupt entfallen auf die einzelnen Berufsgruppen	Ursache der Arbeitslosigkeit													Es waren arbeitslos geworden			Am Zählorte hatten ihren Aufenthalt		
				früher selbstständig und sonst zum ersten Male oder nach einer Unterbrechung arbeitsuchende Personen					entlassen			freiwillig aus der Stellung geschieden					am Zählorte	außerhalb des Zählortes	unbekannt wo	6 Monate und weniger	über 6 Monate	über 2 Jahre
				früher selbstständig usw. 1)	aus der Schule, der Lehre usw. 2)	wegen Aufhörens der Saisonarbeit usw. 3)	wegen Konfiskation, Wegzugs oder Todes usw. 4)	wegen Streik mit dem Arbeitgeber usw. 5)	sonst infolge Kündigung des Arbeitgebers usw. 6)	wegen geringen Lohnes usw. 7)	wegen häuslicher Verhältnisse usw. 8)	wegen bevorstehender Ehe usw. 9)	wegen Schwangerschaft oder Niederkunft usw. 10)	sonst infolge eigener Kündigung usw. 11)	Streit- und Auspeicherung	nicht ermittelt						
1.	2.	3.	4.	5.	6.	7.	8.	9.	10.	11.	12.	13.	13b.	14.	15.	16.	17.	18.	19.	20.	21.	22.
1	Landwirtschaftliches Dienstpersonal	31	0,84	—	—	2	1	—	8	1	—	—	6	13	—	—	3	28	—	22	3	—
2	Garten- u. sonstige Erdarbeiterinnen	11	0,30	—	—	5	—	—	4	—	—	—	2	—	—	—	7	4	—	2	1	8
3	Schneiderinnen u. Arbeiterinnen in Konfektions- u. Mäntelgeschäften	193	5,22	1	5	59	6	—	30	3	10	3	7	69	—	—	169	24	—	18	13	162
4	Weiß- u. sonstige Näherinnen, Arbeiterinnen in der Textilindustrie	793	21,46	2	5	238	24	3	163	36	16	5	101	199	—	1	680	113	—	56	52	685
5	Arbeiterinnen usw. in Blumen-, Strohhut- u. Putzfedernfabriken, Putzmacherinnen	56	1,52	—	—	18	4	—	3	2	—	—	3	25	—	1	43	13	—	8	9	39
6	Arbeiterinnen in chem., Nahrungs- u. Genussmittelabriken	115	3,11	—	—	32	—	—	17	6	2	—	3	54	—	1	108	7	—	9	6	100
7	Sonstige Fabrikarbeiterinnen	246	6,66	—	—	46	6	1	52	9	—	1	31	95	5	—	190	56	—	31	15	200
8	Arbeiterinnen in Druckereien, photogr. u. Kunstanstalten	144	3,90	—	—	20	3	2	37	4	2	—	19	55	1	1	129	15	—	16	9	119
9	Kellnerinnen	153	4,14	—	—	11	2	—	21	8	—	—	6	105	—	—	95	58	—	51	22	80
10	Sonstiges Personal in Gast- u. Schankwirtschaften, Beherbergungsanstalten, Brauereien, Bier- und Weinhandlungen	253	6,85	—	—	33	6	1	41	8	2	—	19	142	1	—	138	115	—	107	28	118
11	Wäscherinnen u. Plätterinnen (unselbständige)	37	1,00	—	1	9	1	—	3	4	—	—	2	17	—	—	32	5	—	3	3	31
12	Kontoristinnen, Lageristinnen, Buchhalterinnen, Kassiererinnen, Direktrinnen, Schreiberinnen usw.	468	12,66	—	14	50	30	—	110	5	6	3	15	235	—	—	394	74	—	51	34	383
13	Verkäuferinnen	332	8,99	2	4	38	17	1	64	9	5	1	18	169	—	4	269	63	—	61	21	250
14	Blumenbinderinnen, Laufmädchen, Packerinnen, Austrägerinnen	67	1,81	2	—	9	3	1	10	2	3	—	4	33	—	—	60	7	—	4	2	61
15	Herrschafft. Dienstpersonal, Köchinnen, Aufwärterinnen	525	14,21	1	—	16	28	1	99	14	7	4	35	318	—	2	321	204	—	191	48	286
16	Erziehungs- u. Pflegepersonal, Anstaltspersonal	73	1,97	—	6	10	—	—	10	1	2	1	1	41	—	1	31	42	—	37	5	31
17	Künstlerinnen	18	0,49	—	—	9	—	—	2	—	—	—	1	6	—	—	9	9	—	9	2	7
18	Ohne Berufsangabe	1	0,03	—	—	—	—	—	1	—	—	—	—	—	—	—	1	—	—	—	—	1
19	Sonstige Arbeiterinnen usw.	179	4,84	3	2	44	3	—	35	5	2	2	18	63	—	2	159	20	—	16	13	150
Summe		3695	100,00	11	37	649	134	10	710	117	57	20	291	1639	7	13	2838	857	—	692	286	2717
Auf 100 Arbeitslose überhaupt kommen Arbeitslose in den Spalten 5—16, 17—19 u. 20—22				0,30	1,00	17,56	3,63	0,27	19,21	3,17	1,54	0,54	7,88	44,36	0,19	0,35	76,81	23,19	—	18,73	7,74	73,53
																	100,00			100,00		

1) nach Aufgabe oder Konkurs des Geschäfts, bisher nicht Erwerbstätige, Frauen und Töchter nach Verlust ihrer Ernährer. 2) aus einem Gefängnisse oder einer Anstalt entlassene, von der Wandererschaft zurückgekehrte Personen. 3) schlechten Geschäftsganges, Geschäftshilfe. 4) des Arbeitgebers, Aufgabe des Geschäfts, Ende des Baues. 5) schlechter Arbeit, Nachber Eltern, Kinder usw. 6) Auswanderung, Wegzugs, beabsichtigter weiterer oder anderweiter Ausbildung.

(Fortsetzung des Textes von S. 91.)

Anschluß der sächsischen Arbeitslosenzählungen an die Personenzustandsaufnahmen für die Steuereinschätzung erfüllt, besser als durch eine Verbindung mit der Volks- oder Berufszählung, da so eine jährliche Wiederholung ermöglicht ist. Die Denkschrift geht auf die Dresdner Arbeitslosenzählungen näher ein; bei der

Gleichartigkeit dieser mit der amtlichen sächsischen treffen die für die ersteren gemachten Ausführungen auch für die des Statistischen Landesamts zu. Als Vorzüge werden genannt: die allgemeinen Vorzüge der Zensuserhebung, die Zuverlässigkeit des Materials und die regelmäßige Wiederholung. Als Nachteile werden bezeichnet:

(Fortsetzung des Textes S. 97.)



Tabelle 2a.

Die männlichen Arbeitslosen (Tab. 1a Sp. 3) nach Beruf, Alter, Familienstand und den erwerbstätigen Ehefrauen.

Stufennummer	Bezeichnung der Berufsgruppe	Alter																								überhaupt				Von den Arbeitslosen hatten erwerbstätige Ehefrauen
		16 und darunter	über 16 bis 20 Jahre	über 20-25 J.		über 25-30 J.		über 30-40 J.		über 40-50 J.		über 50-60 J.		über 60-70 J.		über 70 J.		ledig	verheiratet	verwitwet und geschieden	zusammen									
				ledig	verheiratet	verwitwet und geschieden	ledig	verheiratet	verwitwet und geschieden	ledig	verheiratet	verwitwet und geschieden	ledig	verheiratet	verwitwet und geschieden	ledig	verheiratet					verwitwet und geschieden								
1.	2.	3.	4.	5.	6.	7.	8.	9.	10.	11.	12.	13.	14.	15.	16.	17.	18.	19.	20.	21.	22.	23.	24.	25.	26.	27.	28.	29.	30.	
1	Beamte u. Arbeiter in der Land- u. Forstwirtschaft, Tierzucht, Fischerei . . . . .	11	54	30	3	—	10	14	—	3	15	—	4	17	—	1	13	—	1	5	1	—	—	—	114	67	1	182	28	
2	Gehilfen u. Arbeiter in der Gärtnerei . . . . .	1	18	12	2	—	7	9	—	8	9	1	2	13	—	—	8	2	—	7	1	—	—	1	48	48	5	101	23	
3	Beamte u. Arbtr. im Bergbau, Hüttenwesen, in Mörtele- u. Zementfabr., in Steinbrüchen, Ziegeleien . . . . .	8	46	46	10	—	9	20	—	11	48	—	4	39	2	1	27	5	1	11	2	—	—	1	126	155	10	291	65	
4	Arbeiter im Tief-, Hoch-, Straßen- u. Wasserbau, Bagerei . . . . .	6	135	164	34	—	70	117	1	62	238	10	19	210	12	9	133	14	—	37	6	—	1	1	465	770	44	1 279	340	
5	Dachdecker, Maurer, Steinhauer, Steinsetzer, Zimmerer . . . . .	4	134	197	54	—	85	141	2	42	301	9	9	243	13	11	242	25	4	95	22	—	3	2	486	1 079	73	1 638	382	
6	Anstreicher, Dekorations- u. sonstige Maler, Lackierer . . . . .	8	77	100	10	—	32	58	—	21	97	4	7	56	4	6	26	9	—	10	3	—	—	—	251	257	20	528	92	
7	Fenster- u. Ofenreiniger, Ofensetzer, Schornsteinfeger, Studateure, Tapezierer . . . . .	2	24	41	8	—	11	22	—	7	38	—	4	28	3	1	25	1	—	—	3	—	1	—	90	122	7	219	37	
8	Bauschlosser, Schlosser — auschl. Schlosser in Fabriken . . . . .	6	62	73	3	—	9	10	—	5	22	2	4	14	1	1	8	2	1	3	1	—	—	—	161	60	6	227	26	
9	Bautischler, Tischler, Glaser, Stellmacher, — auschl. d. in Fabr. arb. . . . .	2	75	111	12	—	25	33	—	20	107	7	10	76	3	3	41	4	2	11	2	1	1	—	249	281	16	546	86	
10	Klempner, Schmiede — auschl. d. in Fabr. arb. . . . .	1	36	35	3	—	9	11	—	3	18	—	3	9	1	1	6	1	—	1	—	—	—	—	88	48	2	138	14	
11	Arb. u. Geh. in Glas-, Ofen-, Porzellan-, Steingut- u. Marmorwarenfabr., Töpferei . . . . .	7	16	22	4	—	7	14	—	4	24	—	2	19	1	2	14	2	—	2	—	—	—	—	60	77	3	140	23	
12	Gold- u. Silberarb., Bronzeure, Erz-, Gelb-, Rot- u. Zinngießer, Gürtler, Kupferschmiede usw. . . . .	1	39	36	6	—	9	17	—	6	26	1	2	16	1	1	6	1	—	3	—	—	—	—	94	74	3	171	24	
13	Arb. u. Geh. in Blechwaren-, Eisen-, Maschinen- und Stahlfabr., Kesselschmiede, Brücken-, Mühlen-, Schiffsbau- u. Wagenbauanst., Arsenalarbeiter . . . . .	40	516	459	64	—	110	157	4	48	262	5	15	133	9	4	77	13	—	14	2	—	—	—	1 192	707	33	1 932	279	
14	Arb. u. Geh. in Lampenfabr., elektr. Anlagen u. Apparatebau, mechanischen u. Instrumentenbauanst., Uhrenfabr., Uhrmacher . . . . .	21	162	132	15	—	44	45	2	25	69	4	3	43	2	1	13	2	—	5	3	—	—	—	388	190	13	591	89	



Noch Tabelle 2a.

Kaufende Nummer	Bezeichnung der Berufsgruppe	Alter																								überhaupt			Von den Arbeitslosen hatten erwerbstätige Ehefrauen										
		16 Jahr und darunter	über 16 bis 20 Jahre	über 20-25 J.			über 25-30 J.			über 30-40 J.			über 40-50 J.			über 50-60 J.			über 60-70 J.			über 70 J.			ledig	verheiratet	verwitwet und geschieden	zusammen											
				ledig	verheiratet	verwitwet und geschieden	ledig	verheiratet	verwitwet und geschieden	ledig	verheiratet	verwitwet und geschieden	ledig	verheiratet	verwitwet und geschieden	ledig	verheiratet	verwitwet und geschieden	ledig	verheiratet	verwitwet und geschieden																		
15	Arb. u. Geh. in d. Industrie der Holz- u. Schnitzstoffe . . .	10	70	52	9	—	27	40	1	25	92	1	1	59	1	—	23	3	1	11	1	—	—	—	186	234	7	427	91										
16	Arb. u. Geh. in d. Lederindustrie u. Industrie lederartiger Stoffe . . . . .	2	16	18	1	—	3	2	—	2	6	—	—	4	—	—	5	—	—	—	—	—	—	—	—	—	—	—	—	41	18	—	59	6					
17	Arb. u. Geh. in d. Schuh- u. Fußbekleidungsbranche . . .	6	23	28	4	—	11	10	1	5	11	—	3	15	—	—	7	2	—	4	—	—	—	—	76	51	3	130	29										
18	Arb. u. Geh. in d. Schneiderei u. in Mäntel- u. Konfektionsgeschäften . .	—	24	29	1	—	8	4	—	9	10	3	2	11	—	2	2	1	—	—	—	—	—	—	—	—	—	—	—	—	—	—	—	—	74	28	4	106	8
19	Arb. u. Geh. in d. Textilindustrie . .	57	158	159	34	1	33	76	—	14	140	4	7	124	10	5	64	8	2	16	7	—	3	2	435	457	32	924	214										
20	Handschuh-, Hut- u. Rüschenmacher, Kürschner, Blumen-, Schmuckfedern- u. Strohhutfabrikarbeiter . . . . .	3	22	23	2	—	11	9	—	4	14	2	2	7	—	1	5	1	—	5	1	—	1	—	66	43	4	113	21										
21	Buchbinder, Arb. in Buchbindereien, Papier- u. Kartonnagenfabriken . . . . .	12	51	43	6	—	14	16	1	5	29	2	4	17	1	—	11	—	—	4	—	—	—	—	129	83	4	216	40										
22	Schriftsetzer, Buchdrucker, Buchdruckereiarbeiter . . . . .	3	92	122	8	—	39	15	2	12	46	5	9	17	2	—	11	1	—	1	—	—	—	—	277	98	10	385	24										
23	Poligraphische Gewerbe — ausgenommen Buchdruckerei .	3	40	58	1	—	20	11	—	5	25	—	3	30	—	1	7	—	—	2	—	—	—	1	130	76	1	207	22										
24	Künstlerische Gewerbe — ausgenommen Musiker, Schauspieler . . . . .	—	5	9	—	—	2	—	—	—	—	—	1	1	—	1	—	—	—	—	—	—	—	—	18	1	1	20	—										
25	Arb. u. Geh. u. Sonstige in d. chem. Industrie — ausgenommen Apotheken . . .	3	15	18	3	—	5	4	—	1	13	2	1	13	—	1	6	1	—	2	1	—	—	—	44	41	4	89	14										
26	Arb. u. Geh. in Bäckerei, Konditorei, Mühlen u. Pfefferküchler . . . . .	—	34	60	3	—	18	5	—	8	12	—	—	6	1	1	1	—	—	1	—	—	—	—	121	28	1	150	11										
27	Arb., Geh. u. Sonst. in der Fleischerei u. Rostschlächtere . . .	—	18	26	2	—	11	3	—	3	3	—	1	1	—	—	—	—	—	1	—	—	—	—	59	9	1	69	3										
28	Arb., Geh. u. Sonst. in Schokoladen-, Zucker- u. künstl. Wasserfabriken, Nahrungs- u. Genussmittelfabrikation . . . .	8	17	15	3	—	5	9	—	5	8	—	—	1	2	—	3	—	—	—	—	—	—	—	—	50	24	2	76	12									
29	Arb. u. Geh. im Brauerei- u. Brennereigewerbe, in Obst- u. Schaumwein-, Essig-, Likör-, Preßhefen-, Zigarren- u. Zigarettenfabr., Weinpflege . . . . .	1	20	18	3	—	3	5	—	5	11	1	—	11	—	2	11	—	—	—	—	—	—	—	—	49	41	5	95	18									
30	Arb., Kellner, Selbst. u. Sonst. in Verberbergung, Gast- u. Schankwirtschaft . . .	12	88	109	14	1	76	38	—	50	83	3	8	31	3	2	16	6	—	2	1	—	—	—	—	345	184	14	543	39									



Nach Tabelle 2a.

Raufenbe Nummer	Bezeichnung der Berufsgruppe	Alter																		überhaupt				Von den Arbeitslosen hatten erwerbstätige Ehefrauen										
		16 und bis 20 Jahr		über 20-25 J.			über 25-30 J.			über 30-40 J.			über 40-50 J.			über 50-60 J.			über 60-70 J.			über 70 J.			ledig	verheiratet	verwitwet und geschieden	zusammen						
		16 und bis 20 Jahr	über 20 Jahr	ledig	verheiratet	verwitwet und geschieden	ledig	verheiratet	verwitwet und geschieden	ledig	verheiratet	verwitwet und geschieden	ledig	verheiratet	verwitwet und geschieden	ledig	verheiratet	verwitwet und geschieden	ledig	über 70 J.	über 70 J.													
31	Apotheker, Drogisten, Dentisten, Masseure, Kranken-, Heil- u. Pflanzanstalts-Bedienstete, Barbieren, Friseur u. Badeanstalten-Bedienstete	—	24	50	5	—	13	8	—	5	13	—	3	—	—	—	—	—	2	—	—	—	—	—	—	—	—	—	—	95	26	2	123	5
32	Arbeiter im Verkehrsgewerbe	2	19	27	7	—	6	2	—	4	14	4	3	10	2	—	10	1	1	3	1	—	—	—	—	—	—	—	62	46	8	116	20	
33	Kaufmänn. u. technisches Personal in Bau-, Fabrikations-, Handels- u. Transportgeschäften, Zeitungsverlag und Druckerei	5	233	412	25	—	143	73	1	72	144	11	19	75	5	5	37	4	—	13	5	—	—	—	—	—	—	—	889	367	26	1282	91	
34	Niederer Personal in Bau-, Fabrikations-, Handels- u. Transportgeschäften, Zeitungsverlag und Druckerei	70	290	268	37	—	91	109	7	41	215	8	14	132	4	3	71	8	3	25	3	—	—	—	—	—	—	—	780	589	30	1399	255	
35	Niederer u. Aushilfspersonal bei Behörden	1	46	34	5	—	11	13	1	7	19	—	—	22	1	—	6	2	—	11	1	—	—	—	—	—	—	—	99	76	5	180	34	
36	Expeditionsperi. bei Behörden, Rechtsanw., Versch.-Gesellschaften	1	13	24	3	1	5	3	—	6	8	—	1	2	—	—	—	—	—	—	—	—	—	—	—	—	—	—	50	16	1	67	8	
37	Lehrer, Redakteure, Schauspieler, Sänger, Musiker, Artisten	—	14	23	3	—	12	2	—	3	7	2	1	2	—	—	3	—	—	1	—	—	—	—	—	—	—	—	53	18	2	73	5	
38	Herrsch. Bedienstete als Diener, Köche, Kutsher usw.	1	5	15	1	—	4	7	—	4	5	—	—	8	—	—	3	1	—	—	—	—	—	—	—	—	—	—	29	24	1	54	5	
39	Ingenieure, Geometer, Maschinisten, Kulturtechniker	—	—	2	—	—	—	—	—	2	—	—	1	—	—	—	—	—	—	—	—	—	—	—	—	—	—	—	5	—	—	5	—	
40	Wächter, Fabrikarbeiter, Handarbeiter ohne nähere Bezeichnung	2	4	87	2	—	3	3	—	2	7	—	—	10	—	—	4	1	—	2	—	—	—	—	—	—	—	—	98	28	1	127	12	
41	Ohne Berufsangabe.	—	—	7	—	—	—	—	—	—	—	—	—	—	—	—	—	—	—	—	—	—	—	—	—	—	—	7	—	—	7	—		
	zusammen	320	2735	3194	410	3	1011	1135	23	564	2209	91	172	1525	84	66	945	125	16	307	71	1	10	8	8079	6541	405	15025	2495					
	Unter 100 Arbeitslosen in den einzelnen Altersklassen waren ledig, bez. verh., verw. od. gesch. . .	93,80%)		6,15	0,05	46,00	52,33	1,00	19,00	77,20	3,20	9,00	85,00	4,70	5,00	53,10	11,00	4,00	77,00	18,00	5,00	53,00	42,11	53,77	43,20	2,70	100,00							
	Von 100 Arbeitslosen gehörten den einzelnen Altersklassen an .	2,15	18,20	24,01	14,44	19,00	11,85	7,00	3,00	0,13	100,00																							

\*) Ledige bis zum 25. Lebensjahre.

(Fortsetzung des Textes von S. 94.)  
 1. die erhebliche Zeit, die vom Stichtag bis zum Beginn der Bearbeitung und von da bis zu ihrer Beendigung vergeht;  
 2. die daraus entstehende Schwierigkeit, jeden festgestellten Arbeitslosen auch wirklich noch persönlich befragen zu können, da mancher verstorben oder verzogen ist, und  
 3. die nicht günstige Zeit der Erhebung, Oktober, die keineswegs etwa ein Maximum oder einen typischen Termin der Arbeitslosigkeit darstellt.

Der erste Einwand wird dadurch erheblich gemindert, daß die Ausschreibung der Zählkarten gleichzeitig mit der Prüfung der Hauslisten erfolgt. Die Dauer der Bearbeitung wird im Statistischen Landesamt nach Möglichkeit abgekürzt. Bei der Erhebung von 1913 sind die letzten Zählkarten am 10. Dezember eingegangen. Noch an demselben Tage wurden die vorläufigen Ergebnisse veröffentlicht, 6 Tage später waren die ersten haupt-sächlichsten Tabellen fertiggestellt. Da die sächsischen Städte das

(Fortsetzung des Textes S. 100.)







Tabelle 3. Die Arbeitslosen (Tab. 1 Sp. 3) mit Angabe der Dauer der Arbeitslosigkeit, der Haushaltungsvorstände, der zu ernährenden Familienmitglieder und der Höhe der jährlich zu zahlenden Miete.

Am 12. Oktober 1913 arbeitslos gewesen	Arbeits- lose über- haupt	Unter 100 Ar- beits- losen waren am Zähl- tage die in der Sp. 1 angege- bene Zeit ar- beits- los	Darunter		Von den in Spalte 4 und 5 gezählten Personen haben zu ernähren							Personenzahl der zu ernährenden		Von den Haus- haltungsvorstän- den (Sp. 5) hatten			Von den Haushaltungsvorständen zahlten jährlich Mietzins in Höhe																		
			ohne eigene Haus- hal- tung jedoch mit zu er- nähren- den Ange- hörigen	Haus- hal- tungs- vor- stände	Kinder bis zu 15 Jahren					an- dere An- ge- hörige	an- dere Ange- hörigen über- haupt	Ehe- frauen begw. Ehe- männer	Ehe- frauen begw. Kin- der	an- dere An- ge- hörige	bis 50 .M	von über 50 bis 100 M	von über 100 bis 150 .M	von über 150 bis 200 .M	von über 200 bis 300 .M	von über 300 bis 400 .M	von über 400 bis 500 M	von über 500 M													
					1 Kind	2	3	4	5 und mehr														13.	14.	15.	16.	17.	18.	19.	20.	21.	22.	23.	24.	25.
<b>a) Männliche Personen</b>																																			
1 bis 7 Tage . . . . .	2 044	13,61	115	956	809	288	206	125	70	71	92	117	2 682	912	687	63	28	86	140	175	295	168	47	17											
8 " 14 " . . . . .	3 235	21,53	219	1 348	1 154	433	260	181	105	75	167	200	3 691	1 281	925	87	34	108	210	228	396	246	74	52											
15 " 28 " . . . . .	3 251	21,64	223	1 170	947	376	268	128	76	65	184	217	3 127	1 094	798	79	36	125	213	180	330	207	53	26											
29 Tage bis 3 Monate . . . . .	3 788	25,21	264	1 673	1 338	489	351	204	104	91	226	256	4 330	1 587	1 103	112	44	152	290	282	461	288	89	67											
über 3 Monate bis 6 Mon.	1 744	11,61	100	784	628	236	153	81	48	32	109	121	1 907	751	493	74	20	62	112	99	222	161	68	40											
" 6 " " 1 Jahr.	771	5,14	51	362	296	87	71	31	21	24	59	81	916	345	204	45	10	18	50	51	93	78	31	31											
" 1 Jahr bis 2 Jahre	104	0,69	5	53	36	16	7	6	—	1	6	8	97	48	26	5	1	3	8	6	10	13	4	8											
" 2 Jahre . . . . .	44	0,29	3	15	10	5	3	1	—	—	2	2	26	14	7	1	—	—	1	1	3	4	3	3											
unbekannt seit wann . . . . .	44	0,29	—	21	13	5	2	5	2	1	—	—	50	20	12	—	3	3	—	1	4	7	3	—											
zusammen	15 025	100,00	980	6 382	5 231	1 935	1 321	762	426	360	345	1 002	16 826	6 052	4 255	466	176	557	1 024	1 023	1 814	1 172	372	244											
<b>b) Weibliche Personen</b>																																			
1 bis 7 Tage . . . . .	366	9,01	66	18	—	48	5	2	1	—	11	15	83	3	8	—	—	7	2	3	4	1	1	—											
8 " 14 " . . . . .	914	24,74	100	49	—	76	22	3	2	—	19	20	158	7	19	2	1	9	19	6	10	2	1	1											
15 " 28 " . . . . .	521	14,10	79	69	1	72	18	7	5	2	12	12	172	7	32	6	2	10	22	14	14	6	1	—											
29 Tage bis 3 Monate . . . . .	966	26,14	179	84	4	148	38	7	7	2	30	32	323	8	42	2	1	23	24	9	14	11	—	2											
über 3 Monate bis 6 Mon.	570	15,49	102	60	2	81	23	1	1	3	23	28	179	3	20	6	—	11	19	13	11	4	1	1											
" 6 " " 1 Jahr.	309	8,06	62	46	1	61	9	4	—	1	10	10	107	—	13	6	—	10	8	7	12	7	—	2											
" 1 Jahr bis 2 Jahre	31	0,84	4	9	—	5	1	—	—	—	1	2	9	1	2	1	—	1	4	2	2	—	—	—											
" 2 Jahre . . . . .	12	0,32	4	1	—	3	—	1	—	—	—	—	6	—	—	—	—	—	1	—	—	—	—	—											
unbekannt seit wann . . . . .	6	0,16	1	1	—	1	—	1	—	—	1	1	5	—	1	1	—	—	1	—	—	—	—	—											
zusammen	3 695	100,00	597	337	9	495	116	26	16	8	107	120	1 042	29	137	24	4	71	100	54	67	31	4	6											

Tabelle 4. Die Arbeitslosen nach der Dauer der Arbeitslosigkeit, sowie nach Alter und Familienstand.

Am 12. Oktober 1913 arbeitslos gewesen	Alter												überhaupt			
	bis zum vollendeten 20. Lebensjahre		über 20 bis 30 Jahre			über 30 bis 50 Jahre			über 50 Jahre							
	ledig	ver- heiratet	ledig	ver- heiratet	verw. ob. geschied.	ledig	ver- heiratet	verw. ob. geschied.	ledig	ver- heiratet	verw. ob. geschied.	ledig	ver- heiratet	verw. ob. geschied.	anf.	
1.	2.	3.	4.	5.	6.	7.	8.	9.	10.	11.	12.	13.	14.	15.	16.	
<b>a) Männliche Personen</b>																
1 bis 7 Tage . . . . .	463	—	448	248	3	91	578	25	10	149	29	1 012	975	57	2 044	
8 " 14 " . . . . .	751	—	855	347	10	140	799	29	19	240	45	1 765	1 386	84	3 235	
15 " 28 " . . . . .	545	—	1 319	313	5	114	671	30	13	209	32	1 991	1 193	67	3 251	
29 Tage bis 3 Monate . . . . .	840	—	905	391	6	188	977	50	23	346	62	1 956	1 714	118	3 788	
über 3 Monate bis 6 Monate	327	—	448	165	2	107	457	23	11	189	15	893	811	40	1 744	
" 6 " " 1 Jahr.	107	—	181	66	—	77	210	14	5	98	13	370	374	27	771	
" 1 Jahr bis 2 Jahre	10	—	23	6	—	10	26	3	2	21	3	45	53	6	104	
" 2 Jahre . . . . .	2	—	16	3	—	8	6	—	—	6	3	26	15	3	44	
unbekannt seit wann . . . . .	10	—	10	6	—	1	10	1	—	4	2	21	20	3	44	
zusammen	3 055	—	4 205	1 545	26	736	3 734	175	83	1 262	204	8 079	6 541	405	15 025	
<b>b) Weibliche Personen</b>																
1 bis 7 Tage . . . . .	187	2	116	10	1	19	14	8	2	2	5	324	28	14	366	
8 " 14 " . . . . .	456	—	319	16	9	59	15	17	8	6	9	842	37	35	914	
15 " 28 " . . . . .	226	—	178	19	4	39	21	24	1	—	9	444	40	37	521	
29 Tage bis 3 Monate . . . . .	391	3	371	26	4	76	47	32	4	6	6	842	82	42	966	
über 3 Monate bis 6 Monate	183	—	238	15	3	64	22	19	9	4	13	494	41	35	570	
" 6 " " 1 Jahr.	87	—	137	9	4	37	12	15	1	—	7	262	21	26	309	
" 1 Jahr bis 2 Jahre	4	—	14	1	1	9	—	1	1	—	—	28	1	2	31	
" 2 Jahre . . . . .	1	—	6	—	1	2	—	1	1	—	—	10	—	2	12	
unbekannt seit wann . . . . .	1	—	2	—	1	—	1	1	—	—	—	3	1	2	6	
zusammen	1 536	5	1 381	96	28	305	132	118	27	18	49	3 249	251	195	3 695	

Von den Arbeitslosen bezogen Streikgeld oder Arbeitslosenunterstützung seitens eines Arbeitnehmerverbandes: 1751 männl., 20 weibl.





(Fortsetzung des Textes von S. 97.)

Material für ihr Stadtgebiet zuerst erhalten und es an das Statistische Landesamt einzusenden, so können sie noch erheblich früher als letzteres einen Überblick über die Ergebnisse für ihren Bezirk erlangen. Daß manche Arbeitslose nicht mehr persönlich befragt werden können, weil sie verstorben oder verzogen sind, ist bei jeder Art nachträglicher Rückfragen nicht zu umgehen. Hinsichtlich des 3. Punktes dürfte es fraglich erscheinen, ob die Wahl eines außergewöhnlichen, rasch wieder abebbenden Arbeitsmangels den Zwecken der Erhebung entsprechen würde; ein Zeitpunkt im Jahre, an dem der Stand der Arbeitslosigkeit „typisch“ ist, dürfte schwer a priori festzustellen sein.

Schließlich bemängelt Most in seiner Denkschrift, daß die Ergebnisse der Arbeitslosenzählungen meist schon im Augenblick ihrer endgültigen Feststellung von der Wirklichkeit beträchtlich abweichen, und daß sie infolgedessen keine genügende Unterlage für die Ergreifung praktischer Maßnahmen auf dem Gebiete der Arbeitslosenfürsorge bieten. Die Richtigkeit des ersten dieser beiden Einwände ist bereits in der „Zeitschrift“ 1913. S. 154 hervorgehoben worden.

Wenn aber die daraus gezogene Folgerung die Arbeitslosenzählungen als verfehlt und überflüssig erscheinen lassen soll, so trifft dies, zumindest für die sächsischen, nicht zu. Für praktische Maßnahmen mögen sie zulängliche Unterlagen nicht abgeben — das sollen sie ihrer ganzen Anlage nach auch nicht —, aber sie gewähren infolge ihrer eingehenden Bearbeitung wertvolle Einblicke in die Zusammensetzung der bekanntlich keineswegs einheitlichen Masse der Arbeitslosen und tragen dadurch wesentlich zur Klärung des ganzen Problems bei. Durch weitere Verfeinerung der Methodik dürfte sich noch mancherlei Fortschritt nach dieser Richtung erzielen lassen.

### 3. Verbesserungen in der Methodik.

Eine besondere Rolle in der Arbeitslosenfrage spielen die Saisonarbeiter. Da bei ihnen die regelmäßige Wiederkehr von Unterbrechungen ihrer Erwerbstätigkeit oder ein Abflauen der Konjunktur in der Natur des Gewerbes liegt, so wurde stets betont, daß sie hinsichtlich der Arbeitslosenversicherung eine Sonderstellung einnehmen müßten. Nun brauchen aber nicht alle einem Saisongewerbe angehörenden Arbeitslosen aus Gründen ohne Beschäftigung zu sein, die in der Natur des Gewerbes liegen, sondern diese können rein persönlicher Natur sein. Auch die Saisonarbeiter bilden unter Berücksichtigung der Ursache der Arbeitslosigkeit keine einheitliche Masse, sondern sind noch sehr wohl zu differenzieren. Es liegt auf der Hand, daß unter dem Gesichtspunkt der Arbeitslosenfürsorge z. B. ein Maurer anders zu beurteilen ist, wenn er infolge der Beendigung des Baus entlassen worden ist, als wenn er, früher wegen Krankheit entlassen, noch keine Beschäftigung wieder gefunden hat. Man halte dem nicht entgegen, das sei insofern gleichgültig, als er im letzteren Falle eben infolge der Beendigung der Bautätigkeit wahrscheinlich am Stichtag auf jeden Fall arbeitslos gewesen wäre. Da die Bautätigkeit unter normalen Verhältnissen gegenwärtig im Oktober wohl nachläßt, aber bei günstiger Witterung fast nie ganz aufhört, so hätte er ohne die frühere Entlassung wegen Krankheit vielleicht weiter Beschäftigung gehabt und wäre nicht arbeitslos geworden. Ähnlich liegt es bei anderen Wetterseasonarbeitern. Das Beispiel soll nur zeigen, wie verschiedenartig gelagert die Fälle auch noch innerhalb der Saisongewerbe sein können, und daß es zu falschen Schlüssen führt, wenn alle einem solchen Angehörigen „als durch die Natur des Gewerbes“ arbeitslos hingestellt werden. Um der Frage näher nachgehen zu können, ist das Material der Arbeitslosenzählung von 1912 (ohne die Stadt Dresden) für die

Gruppe		Es waren arbeitslos																				Unter 100 waren arbeitslos			
		a) weil zum ersten Male oder nach längerer Unterbrechung Arbeit suchend					b) aus wirtschaftlichen Gründen					c) aus persönlichen Gründen					d) aus sonstigen Gründen								
		früher Selbstständige nach Aufgabe oder Konsumtion des Geschäftsbetriebes	aus der Schule, dem Gefängnis, dem Militär- oder sonstigen Anstalten	vom Militärdienst entlassene	von einer militärischen Übung entlassene	sonstige	wegen Aufhörens der Saisonarbeit	wegen Kurzes oder Todes	durch Kündigung seitens Arbeitgeber oder Kündigung durch den Arbeiter	infolge Entlassung	wegen Streik	infolge freiwilligen Ausscheidens aus der bisherigen Stellung	wegen häuslicher Verhältnisse	wegen Krankheit	durch eigene Kündigung	infolge Streiks	sonstige	infolge Streiks	sonstige	a) weil zum ersten Male	b) aus wirtschaftlichen	c) aus persönlichen	d) aus sonstigen		
1.	2.	3.	4.	5.	6.	7.	8.	9.	10.	11.	12.	13.	14.	15.	16.	17.	18.	19.	20.	21.	22.	23.	24.	25.	
A) Wetter-saison-Gewerbe	1079	6	5	29	9	49	480	14	99	593	—	147	14	2	10	249	422	14	1	15	4,51	54,96	39,11	1,30	
B) Andere Saison-Gewerbe	1518	29	20	65	15	129	638	40	145	823	—	107	13	9	9	406	544	20	2	22	8,50	54,21	35,84	1,45	
C) Alle übrigen Gewerbe	4119	108	38	214	37	397	590	135	658	1383	5	464	85	8	48	1665	2275	49	15	64	9,64	33,58	55,23	1,56	
<b>zusammen</b>	<b>6716</b>	<b>143</b>	<b>63</b>	<b>308</b>	<b>61</b>	<b>575</b>	<b>1708</b>	<b>189</b>	<b>902</b>	<b>2799</b>	<b>5</b>	<b>718</b>	<b>112</b>	<b>19</b>	<b>67</b>	<b>2320</b>	<b>3241</b>	<b>83</b>	<b>18</b>	<b>101</b>	<b>8,56</b>	<b>41,68</b>	<b>48,26</b>	<b>1,50</b>	



männlichen Arbeitslosen einer nochmaligen Bearbeitung unterzogen worden. Es wurden unter den Berufsgruppen die Wetterfaisongewerbe und andere Saisongewerbe besonders herausgehoben und zusammengefaßt. Die Ursachen der Arbeitslosigkeit wurden schärfer getrennt und in vier Gruppen eingeordnet, je nachdem, ob jemand arbeitslos war, a) weil zum ersten Male oder nach längerer Unterbrechung Arbeit suchend, b) aus wirtschaftlichen, c) aus persönlichen und schließlich d) aus sonstigen Gründen (Streit, Aussperrung, Ursache nicht ermittelt). Hier interessieren am meisten die Gruppen b) und c). Der Kopf vorstehender Übersicht läßt erkennen, in welcher Weise die Scheidung vorgenommen worden ist. Die Angaben in den Zählarten lassen die Ursache der Arbeitslosigkeit nicht immer mit der Deutlichkeit erkennen, daß die Einreihung unter die einzelnen Gesichtspunkte so ganz zweifelsfrei vorgenommen werden könnte. Darum sind zu den „persönlichen“ Ursachen nur diejenigen gerechnet worden, die mit einigermaßen Sicherheit als solche erkennbar waren; die Schwierigkeit macht sich hauptsächlich geltend, wenn „Kündigung“ angegeben ist. Der Gruppe c) sind dann nur die Fälle zugezählt worden, bei denen die eigene Kündigung der Arbeitnehmer erkennbar war.

Von den 1079 Arbeitslosen der Wetterfaisongewerbe waren nur 593 (54,96%) aus wirtschaftlichen Gründen, dagegen

422 (39,11%) aus persönlichen Gründen arbeitslos, d. h. bei ihnen konnte die Beschäftigungslosigkeit nicht als in der Natur des Gewerbebetriebes liegend angesehen werden. Bei den anderen Saisongewerben waren von 1518 aus wirtschaftlichen Gründen 823 (54,21%), aus persönlichen 544 (35,84%) arbeitslos. Diese Zahlen bestätigen demnach vollauf die obigen theoretischen Ausführungen. Auch die anderen Tabellen sind in der geschilderten Unterscheidung bearbeitet worden, so daß sich jede Frage, z. B. die der Dauer der Arbeitslosigkeit oder des Familienstandes, für die Wetterfaison- und anderen Saisongewerbe sowie alle übrigen Gewerbe unter Berücksichtigung der wirtschaftlichen und persönlichen Ursachen der Arbeitslosigkeit beantworten läßt.

Auf Einzelheiten soll hier nicht weiter eingegangen werden. Diese Andeutungen sollten nur zeigen, daß durch weitere Verfeinerung der Methodik der Arbeitslosenzählungen noch mancherlei beachtenswertes Material für die Durchforschung des ganzen Problems geliefert werden kann, und daß Landeserhebungen gerade für die theoretische Behandlung der Frage infolge ihres reichen Umfangs besonders geeignet sind. Ohne solche Vorarbeiten wird sich die Arbeitslosenfrage aber auch nur schwer praktisch einer befriedigenden Lösung entgegenführen lassen. Die nächste Erhebung soll infolgedessen nach diesen neuen Gesichtspunkten bearbeitet werden.

## Die Wohnungszählung vom 1. Dezember 1910.

Schluß des 1. Teils (s. Zeitschrift 1913 S. 223 bis 260).

Inhalt: I. Vorbemerkungen. (S. 101.)  
II. Tabellen. A. Städte und Landgemeinden. (S. 102.) — B. Amtshauptmannschaften. (S. 108.)

### I. Vorbemerkungen.

Von Dr. phil. O. Kürten,

zurzeit Hilfsreferent im Kgl. Statistischen Landesamt.

Im 2. Heft des Jahrgangs 1913, S. 223 ff. dieser Zeitschrift ist bereits ein Teil der Ergebnisse der Wohnungszählung vom 1. Dezember 1910 veröffentlicht worden; diesem hat Regierungsassessor Dr. W. Rusch eine kurze Darstellung der Durchführung und Bearbeitung der Aufnahme sowie einen Überblick über die Gestaltung der Wohnungsverhältnisse in Sachsen von 1905 bis 1910 vorausgeschickt. Nachstehend sollen die bisher veröffentlichten Ergebnisse durch einige weitere Übersichten ergänzt werden. Die Nummernfolge der Tabellen knüpft an die bereits mitgeteilten Übersichten an, unter Auseinanderhaltung der Städte und Landgemeinden einerseits und der amtshauptmannschaftlichen Bezirke andererseits. Soweit die Nachweisungen gleichlautend gegeben sind, ist jeweils am Schluß der Angaben für die Amtshauptmannschaften das Gesamtergebnis für das ganze Erhebungsgebiet (Städte, Landgemeinden und ganze Amtshauptmannschaftsbezirke) mitgeteilt.

Eine ausführliche Darstellung der sächsischen Wohnungsverhältnisse ist an dieser Stelle bereits im Jahrgang 1908 gegeben. Die dort auf Grund der Ergebnisse der Wohnungszählung vom Jahre 1905 gezogenen Schlüsse treffen im ganzen auch heute noch zu; ihre Richtigkeit läßt sich an der Hand des vorliegenden Materials in erweitertem Umfange nachprüfen. Vor allem ist auch durch die Einbeziehung der 4 Amtshauptmannschaften bei der jüngsten Aufnahme die Wahrheit der schon oft ausgesprochenen Vermutung zweifellos erwiesen, daß, was die Abort- und Küchenverhältnisse, die Dichtigkeit des Wohnens sowie die Schlafräumbenutzung an-

betrifft, die Verhältnisse auf dem Lande teilweise noch ungünstiger liegen als in den großen Städten. Was hier dank der immer kräftiger einsetzenden Wohnungsfürsorgebestrebungen bald nur noch eine Ausnahmerscheinung bildet, ist auf dem Lande vielfach die Regel. Allerdings ist dabei zu beachten, daß die mancherlei Nachteile der hygienischen Beschaffenheit und der Benutzungsart der ländlichen Wohnungen aufgehoben werden durch die günstigeren Lebensbedingungen der Landbevölkerung. Übrigens gibt der teilweise außerordentlich hohe Prozentsatz der Wohnungen ohne Küche zu der Vermutung Anlaß, daß in kleineren Orten und auf dem Lande die Diele vielfach zu Kochzwecken benutzt wird, diese aber mit Recht von der Bevölkerung nicht als eigentliche Küche angegeben ist. Bei einer künftigen Erhebung wird man diesem Umfange durch genauere Erfragung der Küchenverhältnisse Rechnung tragen müssen. Auch die Angabe der Pächterwohnungen dürfte kaum erschöpfend sein; in den meisten Fällen wird man solche als Mietwohnungen eingetragen haben.

Die Nachweisungen über heizbare und nicht heizbare Zimmer dürften die bisher noch vielfach übliche Alleinherrschaft des heizbaren Zimmers in der Wohnungsstatistik aufs neue erschüttern. Waren doch in den Städten und Landgemeinden 40,3 Prozent aller Schlafräume in den Wohnungen mit Untermietern nicht heizbare Zimmer; in den amtshauptmannschaftlichen Bezirken waren es 56,6 Prozent, und in den Gemeinden mit vorwiegend landwirtschaftlicher und mit gemischter Bevölkerung in der Amtshauptmannschaft Chemnitz stieg der Prozentsatz sogar bis auf über 85 Prozent.

Die Angaben über die Wohnungsmietpreise erfordern einige besondere Bemerkungen. Zunächst erregt die außerordentliche Ver-



chiedenheit der Höhe der Mietpreise in Stadt und Land die Aufmerksamkeit. Bei einer Würdigung dieser Ziffern ist aber im Auge zu behalten, daß in kleineren Orten und auf dem Lande die Eigentümernwohnungen bedeutend häufiger sind als in größeren Städten. Man darf nun annehmen, daß im allgemeinen auf dem Lande die besseren Wohnungen Eigenwohnungen sind und nur die ärmeren Volksschichten in minder guten und somit billigen Wohnungen zur Miete leben. Die besseren und daher teureren Wohnungen, die in den größeren Städten die Durchschnittsmietpreise nicht unbedeutend erhöhen, werden somit bei der Ermittlung der durchschnittlichen Mietpreise auf dem Lande in der Regel nicht in Rechnung gesetzt werden können. Nicht der Mietwert aller Wohnungen, sondern nur die Mietpreise der wirklich vermieteten Wohnungen sind hier ausgewiesen. Daß die Feststellung der Mietpreise auf die Mietwohnungen beschränkt worden ist, bedarf heute wohl kaum noch einer näheren Begründung. Die Abschätzung des Mietwerts für Eigen-, Dienst- und Freiwohnungen birgt so viele Unsicher-

heiten und Zufälligkeiten in sich, daß sie den ganzen Wert einer solchen Mietpreistatistik in Frage stellen muß. Aber auch nur die Mietpreise der reinen Mietwohnungen, wie sie für die Städte und Landgemeinden gegeben sind, können unbedingte Gültigkeit beanspruchen. Obwohl für die amtshauptmannschaftlichen Bezirke der Mietwert der mit den Mietwohnungen verbundenen Gewerberäume in Abzug gebracht ist, so war man hierbei doch vielfach auf Schätzungen angewiesen, so daß immerhin ein gewisses Moment der Unsicherheit in diesen Zahlen obwaltet.

Mit gutem Grund ist die sächsische Wohnungsstatistik von dem in der Wohnungsstatistik der Städte fast allgemein üblichen Brauch abgewichen, die Gesamtmietbeträge, also einschließlich aller etwaigen Nebenvergütungen für Gas, Wasser, Gartenbenutzung usw., zu berücksichtigen. Innerhalb ein und derselben Stadt werden in der Regel die Aufwendungen für den Anschluß an die Gas- und Wasserleitung nicht sehr verschieden sein, und Gartenbenutzung ist in Großstädten nur selten mit der Wohnung verbunden. Bei

(Fortsetzung des Textes S. 114.)

**II. Tabellen.**

**A. Städte und Landgemeinden.**

Übersicht XIV. Die Wohnungen mit mindestens einem heizbaren Zimmer nach der Zahl der Zimmer.

An- sende Nr.	Gemeinden	Zahl der Wohnungen mit										Von je 100 Wohnungen hatten																						
		1 Zimmer		2 Zimmern		3 Zimmern		4 Zimmern (darunter nicht mehr als 3 heizbare)		5 Zim- mern (da- runter nicht mehr als 3 heiz- bare)		4 heiz- baren Zim- mern		5 oder mehr heiz- baren Zim- mern		1 Zimmer		2 Zimmer		3 Zimmer		4 Zimmer (darunter nicht mehr als 3 heizbare)		5 Zim- mer (da- run- ter nicht mehr als 3 heiz- bare)		4 heiz- bare Zim- mer		5 oder mehr heiz- bare Zim- mer						
		ohne Küche	mit Küche	ohne Küche	mit Küche	ohne Küche	mit Küche	ohne Küche	mit Küche	ohne Küche	mit Küche	ohne Küche	mit Küche	ohne Küche	mit Küche	ohne Küche	mit Küche	ohne Küche	mit Küche	ohne Küche	mit Küche	ohne Küche	mit Küche	ohne Küche	mit Küche	ohne Küche	mit Küche	ohne Küche	mit Küche	ohne Küche	mit Küche			
1.	2.	3.	4.	5.	6.	7.	8.	9.	10.	11.	12.	13.	14.	15.	16.	17.	18.	19.	20.	21.	22.	23.	24.	25.	26.	27.	28.	29.	30.	31.	32.	33.	34.	35.
1	St. Leipzig	1 649	694	1 718	21 986	379	55 127	154	25 429	7 368	12 824	10 774	1,2	0,5	1,3	15,9	0,3	39,0	0,1	18,4	5,3	9,3	7,3	7,3	7,3	7,3	7,3	7,3	7,3	7,3	7,3	7,3	7,3	7,3
2	Vdg. Leutzsch	18	16	20	548	19	1 413	3	453	73	96	107	0,6	0,6	0,7	19,8	0,7	51,1	0,1	16,4	2,6	3,5	3,5	3,5	3,5	3,5	3,5	3,5	3,5	3,5	3,5	3,5	3,5	3,5
3	Schönefeld	14	3	15	801	1	2 020	—	449	95	70	28	0,4	0,1	0,4	22,9	—	57,8	—	12,9	2,7	2,0	2,0	2,0	2,0	2,0	2,0	2,0	2,0	2,0	2,0	2,0	2,0	2,0
4	St. Dresden	5 243	2 038	4 768	47 913	903	41 288	223	12 264	3 110	10 123	10 608	3,8	1,5	3,4	34,6	0,7	29,8	0,2	8,9	2,2	7,3	7,3	7,3	7,3	7,3	7,3	7,3	7,3	7,3	7,3	7,3	7,3	7,3
5	Plauen	886	131	4 182	1 853	4 176	7 965	564	3 407	1 600	1 379	1 241	3,2	0,5	15,3	6,8	15,3	29,1	2,1	12,4	5,8	5,0	4,4	4,4	4,4	4,4	4,4	4,4	4,4	4,4	4,4	4,4	4,4	4,4
6	Zwickau	241	118	3 677	5 034	1 212	3 234	279	1 425	823	746	817	1,4	0,7	20,9	28,6	6,9	18,4	1,6	8,1	4,6	4,2	4,2	4,2	4,2	4,2	4,2	4,2	4,2	4,2	4,2	4,2	4,2	4,2
7	Rittau	309	84	1 960	2 481	469	1 632	156	694	317	676	733	3,2	0,9	20,6	26,1	4,9	17,2	1,7	7,3	3,3	7,1	7,1	7,1	7,1	7,1	7,1	7,1	7,1	7,1	7,1	7,1	7,1	7,1
8	Freiberg	192	80	2 394	2 029	543	1 555	147	991	634	438	535	2,0	0,8	25,1	21,3	5,7	16,3	1,6	10,4	6,6	4,6	4,6	4,6	4,6	4,6	4,6	4,6	4,6	4,6	4,6	4,6	4,6	4,6
9	Meißen	283	76	874	2 692	270	2 487	93	976	435	424	428	3,1	0,9	9,7	29,8	3,0	27,5	1,0	10,8	4,8	4,7	4,7	4,7	4,7	4,7	4,7	4,7	4,7	4,7	4,7	4,7	4,7	4,7
10	Bauzen	280	73	1 457	1 719	272	1 573	81	872	289	437	633	3,6	0,9	19,0	22,4	3,5	20,5	1,1	11,3	3,8	5,7	5,7	5,7	5,7	5,7	5,7	5,7	5,7	5,7	5,7	5,7	5,7	5,7
11	Reichenbach	490	239	2 044	1 553	819	985	170	453	247	235	209	6,6	3,2	27,4	20,9	11,0	13,2	2,3	6,1	3,3	3,2	3,2	3,2	3,2	3,2	3,2	3,2	3,2	3,2	3,2	3,2	3,2	3,2
12	Meerane	118	35	1 653	835	1 575	982	528	548	552	222	219	1,6	0,5	22,7	11,5	21,7	13,5	7,3	7,5	7,6	3,1	3,1	3,1	3,1	3,1	3,1	3,1	3,1	3,1	3,1	3,1	3,1	3,1
13	Birna	161	43	589	1 328	131	1 033	57	403	189	244	296	3,6	1,0	13,2	29,7	2,9	23,1	1,3	9,0	4,2	5,4	6,0	6,0	6,0	6,0	6,0	6,0	6,0	6,0	6,0	6,0	6,0	6,0
14	Aue	37	61	880	887	606	788	197	406	245	162	143	0,8	1,4	19,9	20,1	13,7	17,9	4,5	9,2	5,5	3,7	3,7	3,7	3,7	3,7	3,7	3,7	3,7	3,7	3,7	3,7	3,7	3,7
15	Burzen	93	52	365	1 615	145	1 168	43	421	200	190	288	2,0	1,1	8,0	35,3	3,2	25,5	0,9	9,2	4,4	4,2	6,0	6,0	6,0	6,0	6,0	6,0	6,0	6,0	6,0	6,0	6,0	6,0
16	Annaberg	152	51	1 234	440	561	553	211	309	230	246	330	3,5	1,2	28,6	10,2	13,0	12,8	4,9	7,1	5,3	5,7	7,1	7,1	7,1	7,1	7,1	7,1	7,1	7,1	7,1	7,1	7,1	
17	Limbach	62	29	600	576	546	782	227	490	286	147	125	1,6	0,7	15,5	14,9	14,1	20,2	5,9	12,7	7,4	3,8	3,8	3,8	3,8	3,8	3,8	3,8	3,8	3,8	3,8	3,8	3,8	3,8
18	Vdg. Delsnitz i. C.	21	17	849	704	635	639	218	320	211	61	45	0,6	0,4	22,8	18,9	17,1	17,2	5,9	8,6	5,7	1,6	1,6	1,6	1,6	1,6	1,6	1,6	1,6	1,6	1,6	1,6	1,6	1,6
19	St. Falkenstein	133	77	637	719	369	716	122	327	183	127	105	3,8	2,2	18,1	20,4	10,5	20,4	3,5	9,3	5,2	3,6	3,6	3,6	3,6	3,6	3,6	3,6	3,6	3,6	3,6	3,6	3,6	3,6
20	Riesa	49	11	401	805	108	913	24	434	233	160	198	1,5	0,3	12,0	24,1	3,3	27,4	0,7	13,0	7,0	4,8	5,0	5,0	5,0	5,0	5,0	5,0	5,0	5,0	5,0	5,0	5,0	5,0
21	Frankenbergr	217	32	1 234	551	505	454	117	243	137	127	145	5,8	0,9	32,8	14,6	13,4	12,1	3,1	6,5	3,6	3,4	3,4	3,4	3,4	3,4	3,4	3,4	3,4	3,4	3,4	3,4	3,4	3,4
22	Waldheim	82	40	368	794	240	714	81	274	167	98	110	2,8	1,3	12,4	26,8	8,1	24,1	2,7	9,2	5,6	3,3	3,3	3,3	3,3	3,3	3,3	3,3	3,3	3,3	3,3	3,3	3,3	
23	Großenhain	135	49	473	992	107	580	27	319	228	151	180	4,2	1,5	14,6	30,6	3,3	17,9	0,8	9,8	7,0	4,7	5,0	5,0	5,0	5,0	5,0	5,0	5,0	5,0	5,0	5,0	5,0	
24	Vdg. Neugersdorf	67	7	1 638	324	517	208	136	107	102	61	76	2,1	0,2	50,5	10,0	15,9	6,4	4,2	3,3	3,1	1,9	2,1	2,1	2,1	2,1	2,1	2,1	2,1	2,1	2,1	2,1	2,1	
25	St. Sebnitz	163	24	892	426	303	405	72	213	121	78	99	5,8	0,9	31,9	15,2	10,9	14,5	2,6	7,6	4,3	2,8	3,0	3,0	3,0	3,0	3,0	3,0	3,0	3,0	3,0	3,0	3,0	
26	Dschas	58	13	434	678	92	530	39	274	165	174	171	2,2	0,5	16,5	25,8	3,5	20,2	1,5	10,4	6,3	6,6	6,6	6,6	6,6	6,6	6,6	6,6	6,6	6,6	6,6	6,6	6,6	
27	Olbernhau	65	9	765	323	378	230	107	128	129	87	71	2,8	0,4	33,4	14,1	16,5	10,0	4,7	5,6	5,6	3,8	3,8	3,8	3,8	3,8	3,8	3,8	3,8	3,8	3,8	3,8	3,8	
28	Buchholz	62	14	1 022	178	403	251	147	118	114	92	78	2,5	0,6	41,2	7,2	16,3	10,1	5,9	4,8	4,6	3,7	3,7	3,7	3,7	3,7	3,7	3,7	3,7	3,7	3,7	3,7	3,7	
29	Eibenstock	79	26	799	359	309	216	99	89	93	84	88	3,5	1,2	35,7	16,0	13,8	9,6	4,4	4,0	4,2	3,7	3,7	3,7	3,7	3,7	3,7	3,7	3,7	3,7	3,7	3,7	3,7	
30	Vdg. Rodewisch	42	15	395	280	396	275	154	154	139	55	53	2,1	0,8	20,2	14,3	20,2	14,0	7,9	7,9	7,1	2,8	2,8	2,8	2,8	2,8	2,8	2,8	2,8	2,8	2,8	2,8	2,8	
31	St. Leisnig	81	42	478	474	143	368	55	188	142	101	96	3,7	1,0	22,0	21,9	6,6	17,0	2,5	8,7	6,5	4,7	4,7	4,7	4,7	4,7	4,7	4,7	4,7	4,7	4,7	4,7	4,7	
32	Marienberg	36	8	709	218	223	183	78	110	101	52	65	2,0	0,4	39,8	12,2	12,5	10,3	4,4	6,2	5,7	2,9	3,0	3,0	3,0	3,0	3,0	3,0	3,0	3,0	3,0	3,0	3,0	
33	Neyschtau	65	33	439	331	341	317	96	153	93	37	58	3,3	1,7	22,4	16,9	17,4	16,1	4,9	7,8	4,													



Übersicht XV. Die Wohnungen ohne heizbare Zimmer und ihre Bewohner.

Die Zahlen in Klammern betreffen die leerstehenden Wohnungen und sind in die danebenstehenden Zahlen mit eingerechnet.

(Die Angaben für die übrigen 14 Städte finden sich in der Zeitschrift 1913 S. 227 Übersicht 5.)

Bau- fende Nr.	Gemeinden *)	Zahl der Wohnungen mit je 1 nicht heizbaren Zimmer		Bewohner der Woh- nungen mit je 1 nicht heizbaren Zimmer		Zahl der Wohnungen mit je 2 nicht heizbaren Zimmern		Bewohner der Woh- nungen mit je 2 nicht heizbaren Zimmern											
		ohne Küche	mit Küche	ohne Küche	mit Küche	ohne Küche	mit Küche	ohne Küche	mit Küche										
1.	2.	3.	4.	5.	6.	7.	8.	9.	10.	11.	12.	13.	14.	15.	16.	17.	18.	19.	20.
1	St. Leipzig . .	25	42	27	92	3	21	7	80	11	Bdg. Neugersdorf	18 (1)	—	52	—	1 (1)	3	—	8
2	Bdg. Leutzsch . .	—	2 (1)	—	1	—	—	—	—	12	St. Sebnitz . .	2	1	2	3	—	1	—	4
3	St. Dresden . .	54 (7)	78 (3)	57	137	7	30 (2)	28	131	13	„ Olbernhau . .	4	1	18	5	—	2	—	11
4	„ Zwickau . .	7 (1)	17	18	67	2	8 (1)	14	25	14	„ Buchholz . .	—	2	—	4	—	—	—	—
5	„ Freiberg . .	9 (3)	4 (1)	8	4	1 (1)	4	—	15	15	Bdg. Rodewisch . .	—	3	—	8	1	12	3	54
6	„ Meißen . .	8 (1)	4	11	9	1 (1)	3	—	12	16	St. Leisnig . .	—	—	—	—	1 (1)	1 (1)	—	—
7	„ Baunzen . .	2 (2)	3 (2)	—	2	1 (1)	—	—	—	17	„ Marienberg . .	2	1	5	3	—	1	—	6
8	„ Reichenbach . .	4	10	17	35	3	12	14	55	18	„ Riesa . .	1	1	1	2	—	2	—	8
9	Bdg. Delsnitz i. E.	—	5	—	23	1	4	4	13	19	„ Lommahsch . .	2	—	7	—	—	—	—	—
10	St. Waldheim . .	6 (2)	3	7	7	1	—	2	—	35 St. u. Bdg. auf 199 (24) 247 (9) 307 573 35 (8) 155 (4) 93 647									

\*) In der Bdg. Schnefeld und der Stadt Rössen waren Wohnungen ohne heizbare Zimmer nicht vorhanden.  
† Darunter 13 Wohnungen mit nur gemeinsamer Küchenbenutzung.

Übersicht XVI. Die bewohnten Wohnungen nach der Zahl der Wohnräume<sup>1)</sup> und der Zahl der darauf entfallenden Bewohner.

Bau- fende Nr.	Gemeinden	Zahl der bewohnten Wohnungen					Von je 100 bewohnten Wohnungen waren			Bewohner in den Wohnungen					Von je 100 Bewohnern wohnten in		
		über- haupt	mit . . . . Wohnräumen				Zwerg- Wohnungen	Klein- Wohnungen	Mittel- und Groß- Wohnungen	über- haupt	mit . . . . Wohnräumen				Zwerg- Wohnungen	Klein- Wohnungen	Mittel- und Groß- Wohnungen
			bis zu 2 (Zwerg- wob- nungen)	3 (Kleinwohnungen)	4	5 u. mehr (Mittel- u. Groß- Wohnungen)					bis zu 2 (Zwerg- wob- nungen)	3 (Kleinwohnungen)	4	5 u. mehr (Mittel- u. Groß- wob- nungen)			
1.	2.	3.	4.	5.	6.	7.	8.	9.	10.	11.	12.	13.	14.	15.	16.	17.	18.
1	St. Leipzig . .	136 274	4 055	22 184	54 820	55 215	3,0	56,5	40,5	575 251	7 456	73 179	233 004	261 612	1,3	53,2	45,5
2	Bdg. Leutzsch . .	2 727	55	559	1 396	717	2,0	71,7	26,3	12 331	137	2 123	6 449	3 622	1,1	69,5	29,4
3	„ Schnefeld . .	3 459	30	800	2 007	622	0,9	81,1	18,0	14 806	50	2 722	8 824	3 210	0,3	78,0	21,7
4	St. Dresden . .	137 162	11 940	48 537	41 276	35 409	8,7	65,5	25,8	520 328	21 889	170 793	168 828	158 818	4,2	65,3	30,5
5	„ Plauen . .	27 122	5 130	5 980	8 445	7 567	18,9	53,2	27,9	118 320	14 416	24 653	40 049	39 202	12,2	54,7	33,1
6	„ Zwickau . .	17 355	3 963	6 166	3 471	3 755	22,3	55,5	21,7	69 986	12 789	25 117	14 791	17 289	18,3	57,0	24,7
7	„ Bittau . .	9 367	2 303	2 912	1 763	2 389	24,6	49,9	25,5	34 803	6 511	10 198	6 888	11 206	18,7	49,1	32,2
8	„ Freiberg . .	9 268	2 541	2 513	1 667	2 547	27,4	45,1	27,5	34 494	7 120	8 916	6 651	11 807	20,6	45,1	34,3
9	„ Meißen . .	8 921	1 204	2 929	2 555	2 233	13,5	61,5	25,0	33 119	2 859	10 418	10 026	9 816	8,6	61,7	29,7
10	„ Baunzen . .	7 499	1 738	1 951	1 612	2 198	23,3	47,5	29,3	28 566	4 798	6 872	6 586	10 310	16,8	47,1	36,1
11	„ Reichenbach . .	7 366	2 753	2 349	1 139	1 125	37,4	47,3	15,3	29 462	9 479	9 688	5 086	5 209	32,2	50,1	17,7
12	„ Meerane . .	7 137	1 756	2 380	1 493	1 508	24,6	54,3	21,1	25 390	4 390	8 364	5 937	6 699	17,3	56,3	26,4
13	„ Pirna . .	4 374	766	1 424	1 076	1 108	17,5	57,2	25,3	17 117	2 085	5 286	4 478	5 268	12,2	57,0	30,3
14	„ Tue . .	4 326	962	1 465	964	935	22,2	56,2	21,6	19 062	3 450	6 317	4 482	4 813	18,1	56,6	25,3
15	„ Wurzen . .	4 475	493	1 719	1 185	1 078	11,0	64,9	24,1	17 369	1 140	6 238	4 828	5 163	6,0	63,7	29,7
16	„ Annaberg . .	4 235	1 399	981	756	1 099	33,0	41,0	26,0	16 409	4 413	3 825	3 047	5 124	26,9	41,9	31,2
17	„ Limbach . .	3 824	678	1 119	995	1 032	17,7	55,3	27,0	16 445	2 005	4 351	4 484	5 605	12,2	53,7	34,1
18	Bdg. Delsnitz i. E.	3 664	862	1 325	854	623	23,5	59,5	17,0	16 164	3 058	5 602	4 166	3 338	18,9	60,4	20,7
19	St. Falkenstein . .	3 462	832	1 076	829	725	24,0	55,0	21,0	15 622	2 788	4 668	4 090	4 076	17,3	56,1	26,1
20	„ Riesa . .	3 311	455	904	932	1 020	13,7	55,5	30,8	13 313	1 243	3 413	3 726	4 931	9,3	53,6	37,1
21	„ Frankenberg . .	3 634	1 405	1 026	564	639	38,7	43,7	17,6	13 371	4 319	3 745	2 377	2 930	32,3	45,8	21,9
22	„ Waldheim . .	2 898	467	1 017	780	634	16,1	62,0	21,9	10 815	1 297	3 569	3 133	2 816	12,0	62,0	26,0
23	„ Großenhain . .	3 181	638	1 080	594	869	20,1	52,6	27,3	11 391	1 506	3 613	2 225	4 047	13,2	51,3	35,5
24	Bdg. Neugersdorf	3 210	1 695	834	339	342	52,8	36,5	10,7	11 565	5 402	3 134	1 383	1 646	46,7	39,1	14,2
25	St. Sebnitz . .	2 766	1 062	724	474	506	38,4	43,3	18,3	11 243	3 346	2 899	2 176	2 822	29,8	45,1	25,1
26	„ Dörsch . .	2 581	490	757	559	775	19,0	51,0	30,0	9 907	1 408	2 661	2 143	3 695	14,2	48,5	37,3
27	„ Olbernhau . .	2 224	808	683	327	406	36,3	45,4	18,3	9 523	2 808	2 988	1 547	2 180	29,5	47,6	22,9
28	„ Buchholz . .	2 405	1 056	568	392	389	43,9	39,9	16,2	9 421	3 467	2 487	1 666	1 801	36,3	44,1	19,1
29	„ Eibensfeld . .	2 178	877	650	306	345	40,3	43,9	15,8	9 468	3 303	2 946	1 509	1 710	34,9	47,0	18,1
30	Bdg. Rodewisch . .	1 933	442	679	419	393	22,9	56,8	20,3	8 617	1 641	2 930	1 996	2 050	19,0	57,2	23,8
31	St. Leisnig . .	2 116	577	606	413	520	27,3	48,1	24,6	7 493	1 610	2 132	1 535	2 216	21,5	48,9	29,6
32	„ Marienberg . .	1 723	728	426	248	321	42,3	39,1	18,6	7 124	2 573	1 882	1 104	1 565	36,1	41,9	22,0
33	„ Riesa . .	1 945	529	668	410	338	27,3	55,4	17,4	7 539	1 670	2 542	1 733	1 594	22,1	56,7	21,2
34	„ Rössen . .	1 300	236	346	323	395	18,1	51,5	30,4	4 942	667	1 242	1 293	1 740	13,5	51,3	35,2
35	„ Lommahsch . .	1 170	215	315	283	357	18,4	51,1	30,5	4 186	597	1 038	1 014	1 537	14,3	49,0	36,7
zusammen		440 592	55 140	119 652	135 666	130 134	12,5	58,0	29,5	1 764 962	147 690	432 551	573 254	611 467	8,4	57,0	34,8

1) Küche als Wohnraum gerechnet.



Übersicht XVII. Die Mietpreise der vers.

San- fende Nr.	Gemeinden St. = Stadt Bdg. = Landgemeinde	Von je 100 vermieteten Wohnungen fanden im Preise von (in Mark)																			Durchschnitt						
		bis	über	über	über	über	über	über	über	über	über	über	über	über	über	über	über	über	über	über	über	1 heizbares Zimmer		1 heizbares und 1 nicht heiz- bares Zimmer		1 heizbares und 2 nicht heiz- bare Zimmer	
		50	50	75	100	125	150	175	200	225	250	275	300	350	400	450	500	600	800	über 1000	ohne Küche	mit Küche	ohne Küche	mit Küche	ohne Küche	mit Küche	
1.	2.	3.	4.	5.	6.	7.	8.	9.	10.	11.	12.	13.	14.	15.	16.	17.	18.	19.	20.	21.	22.	23.	24.	25.	26.	27.	
(Die absoluten Zahlen zu den Spalten 3-21)																											
1	St. Leipzig <sup>2)</sup>	0,2	0,6	1,1	1,8	2,1	4,8	4,8	7,4	6,4	9,7	14,8	11,8	6,9	5,7	6,9	7,3	3,4	5,3	113,4	172,5	155,9	222,0	177,8	262,1		
2	Bdg. Leutzsch	0,1	0,1	0,4	0,8	1,6	2,1	6,0	5,0	15,7	14,7	21,3	17,7	5,9	2,5	1,5	1,7	1,7	0,8	0,4	101,9	186,2	141,1	219,3	228,3	257,1	
3	St. Schönfeld	0,1	0,4	1,4	2,4	3,8	3,4	5,6	7,5	16,5	17,4	14,5	14,9	7,6	2,1	1,2	0,8	0,1	0,2	0,1	75,3	142,5	110,4	195,0	—	237,8	
4	St. Dresden <sup>2)</sup>	0,4	1,5	2,6	3,3	3,1	6,9	6,3	11,0	8,1	10,0	9,5	7,8	5,3	4,8	5,8	6,2	2,6	4,8	118,3	174,2	159,0	238,5	179,8	269,2		
5	Blauen	0,1	0,9	3,8	4,6	7,3	6,7	14,4	5,0	6,7	5,5	11,6	12,4	4,7	3,4	3,4	3,2	3,7	1,2	1,4	98,5	145,6	151,0	236,6	179,6	288,0	
6	Zwidau	0,3	1,9	7,2	13,3	15,7	9,4	12,5	8,0	5,1	2,3	3,5	5,4	4,0	2,4	2,1	2,3	2,5	1,0	1,1	80,9	142,3	119,8	183,1	121,4	201,4	
7	Bittau	0,8	4,9	11,8	11,9	12,9	7,6	12,8	5,4	4,5	2,2	4,4	4,0	4,5	2,4	2,1	2,7	3,1	0,9	1,1	78,8	128,2	108,3	172,9	116,7	184,7	
8	Freiberg	2,0	10,0	19,7	15,4	12,0	6,8	6,5	3,0	3,8	2,2	3,3	3,7	3,4	1,7	1,5	1,7	1,9	0,9	0,5	64,6	115,2	88,3	139,8	101,6	151,1	
9	Weißten	1,4	5,9	10,9	14,8	17,1	11,8	8,1	5,4	6,6	3,4	3,0	3,3	2,3	1,6	1,3	1,3	1,0	0,4	0,4	62,6	102,0	91,7	135,6	110,1	151,1	
10	Bautzen	1,8	5,8	10,9	12,1	13,8	7,7	8,3	5,2	4,5	3,9	4,7	5,0	4,0	2,9	2,2	2,3	2,3	1,0	1,6	64,0	118,7	103,7	156,3	120,0	172,1	
11	Reichenbach	0,7	4,5	13,8	19,2	22,6	8,3	8,9	4,1	3,8	1,6	1,8	2,7	2,2	1,7	1,1	1,1	1,1	0,5	0,3	86,5	129,2	115,0	170,2	124,6	198,8	
12	Meerane	2,6	13,0	33,0	20,5	11,2	4,5	3,8	1,1	1,6	0,9	1,3	1,4	0,7	0,7	0,7	0,5	0,4	0,3	59,5	94,5	80,6	121,2	95,9	135,0		
13	Birna	0,9	4,2	9,8	11,3	13,7	10,9	12,5	4,8	5,1	2,5	5,2	4,3	4,6	1,9	2,3	2,1	2,2	0,9	1,7	69,7	118,2	107,6	156,7	138,3	184,0	
14	Aue	1,0	3,8	14,3	17,0	17,6	11,3	10,1	3,1	4,7	3,1	2,9	2,8	2,7	1,4	1,2	1,3	1,1	0,4	0,2	75,7	135,0	100,1	151,7	109,8	174,0	
15	Burzen	1,1	5,1	10,8	13,9	14,0	10,7	13,3	5,9	5,8	3,2	4,2	3,3	2,4	1,7	1,2	1,4	0,7	0,4	0,9	61,8	118,3	93,8	142,5	115,3	147,0	
16	Annaberg	0,5	2,5	8,2	14,5	18,3	6,9	8,7	3,5	6,2	2,5	3,8	5,4	5,4	3,2	2,5	3,0	3,4	0,8	0,7	98,8	144,0	125,4	196,6	146,6	209,9	
17	Limbach	0,3	2,1	7,1	11,6	15,7	8,8	11,6	5,0	10,8	5,1	7,9	5,5	3,5	1,6	1,4	0,9	0,8	0,2	0,1	94,4	158,3	121,5	201,6	138,8	226,5	
18	Bdg. Delsnitz i. E.	0,5	4,6	20,2	21,3	20,4	12,9	8,6	4,2	2,5	1,4	1,9	0,5	0,6	—	0,2	0,1	0,1	—	—	76,8	110,3	96,7	145,2	108,0	162,8	
19	St. Falkenstein	0,6	2,0	7,4	7,7	13,2	8,1	13,8	6,9	13,3	8,0	4,4	3,7	3,9	2,9	1,4	1,4	0,8	0,3	0,2	93,2	154,6	128,8	210,9	141,4	235,8	
20	Kieja	1,7	6,8	13,0	10,5	14,3	8,1	10,0	4,4	5,0	3,6	5,3	5,0	3,9	1,7	1,7	1,6	0,9	0,9	1,6	65,2	103,4	84,8	137,9	92,1	160,8	
21	Frankenberg	1,3	10,6	22,1	22,1	16,3	6,2	6,5	1,5	2,2	1,2	1,5	1,8	1,9	0,4	1,4	1,4	1,1	0,4	0,2	73,7	127,0	98,9	147,0	109,1	165,9	
22	Waldheim	1,9	6,0	14,6	16,0	19,0	10,9	10,9	4,6	4,0	1,5	1,2	1,6	2,3	1,4	1,1	1,1	0,4	0,4	0,4	77,3	122,3	95,9	131,5	100,5	149,2	
23	Großenhain	4,9	12,6	24,2	16,7	13,3	4,1	4,5	1,7	2,8	1,1	2,8	2,2	3,6	1,7	0,7	1,0	0,8	0,5	0,9	51,5	83,6	78,4	114,3	93,8	128,9	
24	Bdg. Neugersdorf	5,8	24,9	37,2	14,3	6,4	2,1	3,1	0,8	0,5	0,3	1,9	0,8	1,3	0,3	0,1	0,2	0,2	—	—	74,8	70,0	82,2	128,3	93,3	161,5	
25	St. Sebnitz	0,8	7,5	20,6	19,7	14,1	5,6	7,9	3,5	4,5	1,6	3,8	2,4	2,7	1,2	1,3	1,3	1,0	0,4	0,1	91,4	118,4	107,2	176,4	122,2	208,8	
26	Dschas	2,1	9,1	19,5	16,9	17,4	6,6	5,8	2,6	2,9	1,4	2,9	2,4	3,7	2,0	1,6	0,9	1,3	0,3	0,6	53,5	83,2	85,9	124,3	104,0	146,6	
27	Olbernhau	1,8	12,1	26,8	16,7	11,6	5,5	9,5	2,0	2,3	1,1	3,1	2,8	2,0	0,3	0,7	0,9	0,5	0,2	0,1	72,9	129,0	92,7	169,8	109,6	188,9	
28	Buchholz	0,7	6,2	27,3	24,3	11,2	6,0	5,3	2,5	3,2	1,4	2,6	3,5	2,4	0,9	0,5	0,7	0,4	0,2	0,1	80,0	130,9	99,9	153,0	116,9	173,2	
29	Eibensdorf	3,7	11,1	27,8	15,2	12,0	5,2	6,3	2,5	2,2	1,2	3,0	2,0	3,3	1,8	0,8	0,8	0,5	0,2	0,1	79,9	124,2	91,7	154,5	105,1	185,7	
30	Bdg. Rodewisch	1,7	8,8	25,7	15,4	16,3	9,0	9,0	2,7	2,0	0,8	2,1	1,5	2,0	0,6	0,9	0,6	0,3	—	—	81,7	111,5	94,0	138,3	104,9	159,3	
31	St. Leisnig	7,4	20,4	20,6	11,7	10,1	3,5	5,2	2,7	3,3	1,4	2,3	2,3	3,6	1,1	1,3	1,3	0,9	0,6	0,3	54,9	90,2	73,1	114,2	93,8	138,2	
32	Marienberg	8,5	22,3	24,0	15,4	8,2	3,5	4,2	1,9	1,3	1,0	1,9	1,9	1,4	0,7	1,0	0,6	0,5	0,8	0,4	57,6	90,2	76,8	127,1	89,2	156,8	
33	Reßschau	0,9	7,6	18,9	29,6	16,1	9,8	6,3	1,9	1,1	0,5	1,9	1,2	1,9	1,0	0,3	0,5	0,4	0,1	—	70,1	114,1	99,8	141,5	109,4	151,5	
34	Rosfen	3,8	13,8	22,6	16,0	10,4	5,4	6,4	3,1	4,2	1,2	3,0	3,1	2,8	1,7	1,2	0,8	0,7	0,3	—	47,2	114,2	74,3	112,3	91,5	137,7	
35	Lommatsch	11,3	27,6	18,3	14,5	9,7	2,5	5,8	1,4	2,4	1,4	1,7	1,0	1,0	—	0,3	0,7	0,2	0,2	—	56,9	100,9	59,3	85,0	70,1	112,9	
zusammen		0,5	2,1	5,2	5,7	6,2	4,3	7,2	5,0	7,9	5,9	8,8	9,9	7,5	4,7	4,0	4,8	5,0	2,2	3,6	102,5	156,8	114,4	205,9	137,3	248,8	

1) Ausschließlich der mit Gewerberäumen zusammen ein Mietobjekt bildenden.  
2) Die Mietpreise für die Städte Dresden und Leipzig verstehen sich einschließlich etwaiger Nebenvergütungen für Wasser, Gas, Garten usw.

Übersicht XVIII. Die leerstehenden Wohnungen

San- fende Nr.	Gemeinden St. = Stadt Bdg. = Landgemeinde	Zahl der leerstehenden Wohnungen														Unter je 100 leerstehenden Wohnungen befanden sich solche mit je												
		über- haupt	mit 0 heizbarem Zimmer		mit mindestens 1 heizbarem Zimmer nach der Zahl der Zimmer überhaupt, und zwar mit		3 Zimmern		4 Zimm. (dar- n. m. a. 3 heizb.)		5 Zimm. (dar. n. m. a. 3 heizb.)		4 heiz- baren Zimm- mern		5 heiz- baren Zimm- mern		6 oder mehr heiz- bare Zimm- ern		1 Zim- mer		2 Zim- mern		3 Zim- mern		4 oder mehr Zim- mern			
			ohne Küche	mit Küche	ohne Küche	mit Küche	ohne Küche	mit Küche	ohne Küche	mit Küche	ohne Küche	mit Küche	ohne Küche	mit Küche	ohne Küche	mit Küche	ohne Küche	mit Küche	ohne Küche	mit Küche	ohne Küche	mit Küche	ohne Küche	mit Küche	ohne Küche	mit Küche	ohne Küche	mit Küche
1.	2.	3.	4.	5.	6.	7.	8.	9.	10.	11.	12.	13.	14.	15.	16.	17.	18.	19.	20.	21.	22.	23.	24.	25.	26.	27.	28.	29.
1	St. Leipzig	1919	—	—	30	8	38	192	10	480	1	329	92	328	180	231	2,0	12,0	25,5	60,5								
2	Bdg. Leutzsch	41	—	1	—	—	—	8	2	18	—	4	1	3	1	3	—	19,5	48,8	29,3								
3	St. Schönfeld	37	—	—	—	—	—	2	—	13	—	10	2	7	—	1	—	10,8	35,1	54,1								
4	St. Dresden	1488	7	5	99	34	105	287	20	231	4	118	51	191	121	215	8,9	26,3	16,9	47,0								
5	Blauen	348	2	1	39	8	81	23	50	79	5	24	11	16	4	5	13,5	29,9	37,1	18,7								
6	Zwidau	285	1	1	14	3	81	75	12	39	3	21	8	10	9	8	6,0	54,7	17,9	20,7								
7	Bittau	161	1	—	13	2	47	29	13	23	2	7	2	5	8	9	9,3	47,2	22,4	20,5								
8	Freiberg	288	4	1	19	4	111	39	24	23	12	23	8	11	6	3	8,0	52,1	16,3	21,9								
9	Weißten	133	2	—	11	1	28	30	6	24	1	16	1	9	2	2	9,0	43,6	22,6	23,3								
10	Bautzen	193	3	2	18	1	54	35	5	38	4	17	2	8	3	3	9,8	46,1	22,3	19,2								
11	Reichenbach	107	—	—	11	2	24	22	13	8	8	10	2	6	—	1	12,2	43,0	19,5	25,2								
12	Meerane	136	1	—	8	2	44	14	21	12	1	15	5	5	2	6	7,4	42,6	24,3	25,0								
13	Birna	107	1	—	17	—	16	31																				



mieteten Wohnungen.<sup>1)</sup> (Verhältnisziffern.)

mietpreis (in Mark) einer Wohnung, welche enthält

1 heizbares und 3 oder mehr nicht heizbare Zimmer		2 heizbare Zimmer		3 heizbare und 1 nicht heizbares Zimmer		2 heizbare und 2 nicht heizbare Zimmer		2 heizbare und 3 oder mehr nicht heizbare Zimmer		3 heizbare Zimmer		3 heizbare und 1 nicht heizbares Zimmer		3 heizbare und 2 oder mehr nicht heizbare Zimmer		4 heizbare (ohne nicht heizbare)		4 heizbare und 1 oder mehr nicht heizbare Zimmer		5 heizbare Zimmer		6 heizbare Zimmer		Gemeinden		
ohne Küche	mit Küche	ohne Küche	mit Küche	ohne Küche	mit Küche	ohne Küche	mit Küche	ohne Küche	mit Küche	ohne Küche	mit Küche	ohne Küche	mit Küche	ohne Küche	mit Küche	ohne Küche	mit Küche	ohne Küche	mit Küche	St. = Stadt	ldg. = Landgemeinde			St. = Stadt	ldg. = Landgemeinde	
28.	29.	30.	31.	32.	33.	34.	35.	36.	37.	38.	39.	40.	41.	42.	43.	44.	45.	46.	47.	48.	49.	50.	51.	52.	53.	
267,0	284,8	202,9	268,3	253,4	318,1	278,8	393,2	536,7	446,5	385,8	395,2	513,4	712,7	1009,7	1377,5	St. Leipzig.										
—	256,6	187,3	238,0	236,7	283,7	—	348,0	—	378,0	290,0	322,3	386,0	462,6	514,8	610,2	777,1	768,9	ldg. Leutzsch.								
—	232,4	140,0	242,9	155,0	284,0	—	345,7	—	475,0	—	334,7	389,1	389,6	440,0	547,8	700,0	875,0	ldg. Schönefeld.								
239,9	286,1	226,7	296,5	274,4	335,0	289,9	396,3	447,1	481,2	399,7	451,3	518,6	600,5	643,9	775,8	1038,2	1412,7	St. Dresden.								
197,8	299,6	182,2	276,3	219,9	329,5	268,9	392,1	277,9	461,3	280,8	435,2	470,1	542,8	592,8	681,1	882,1	1121,9	ldg. Plauen.								
117,1	237,0	146,2	216,2	179,1	282,6	195,1	338,6	210,8	371,2	245,9	353,6	413,8	490,0	509,5	593,7	730,0	992,2	ldg. Zwickau.								
159,0	245,9	149,3	206,9	182,2	256,5	196,1	276,4	230,0	317,1	262,1	333,4	374,2	388,3	478,0	565,1	691,0	852,6	ldg. Zittau.								
96,9	151,7	122,1	163,6	138,9	229,1	164,2	274,2	182,8	303,5	225,0	289,5	331,5	402,3	415,0	479,5	625,6	798,0	ldg. Freiberg.								
199,8	156,7	120,1	171,3	176,4	213,2	180,3	261,5	282,5	305,0	152,6	252,2	315,9	372,5	404,0	469,2	592,0	747,5	ldg. Meißen.								
116,0	176,7	147,6	190,2	178,4	244,2	219,8	286,3	395,0	348,4	313,8	283,9	364,5	405,0	426,4	490,2	641,8	760,4	ldg. Bautzen.								
143,0	250,0	134,3	187,3	161,3	247,0	192,6	316,9	226,2	361,4	305,0	320,9	365,2	439,9	529,1	583,1	778,2	961,3	ldg. Reichenbach.								
111,9	150,1	109,4	145,4	118,3	179,4	136,2	206,0	163,4	258,1	165,8	261,6	285,8	329,6	385,1	454,0	617,0	883,4	ldg. Meerane.								
131,2	225,9	135,4	192,1	179,9	251,5	197,0	309,1	295,0	319,5	332,5	317,2	369,3	407,9	444,6	565,0	635,2	899,1	ldg. Pirna.								
128,7	235,3	121,3	180,8	149,3	226,7	184,9	276,4	211,2	329,9	226,7	304,6	304,7	357,8	498,6	479,1	526,5	715,5	ldg. Rue.								
136,7	158,9	99,0	163,6	158,2	220,5	199,1	268,3	—	283,1	190,0	267,4	307,5	377,6	398,0	446,1	553,4	714,6	ldg. Wurzen.								
184,9	181,3	162,5	224,8	190,3	304,2	224,0	359,2	225,5	332,0	250,4	347,5	368,9	386,1	467,2	530,2	651,7	757,8	ldg. Annaberg.								
151,9	249,2	146,4	216,5	182,2	266,5	202,3	295,1	209,8	329,4	188,3	308,4	338,4	364,1	465,8	503,0	563,0	701,7	ldg. Zimbach.								
129,3	165,0	131,7	137,6	145,3	171,2	170,5	225,0	168,4	262,3	168,0	—	243,0	282,6	195,0	321,7	200,0	508,3	ldg. Delsnitz i. G.								
176,7	268,4	161,7	227,1	208,2	276,4	241,0	302,1	200,0	392,1	249,8	349,5	382,0	378,2	443,8	521,1	672,5	782,8	St. Falkenstein.								
117,0	169,6	190,0	168,5	162,3	222,6	156,8	290,1	—	331,5	292,5	269,4	350,6	394,7	415,4	511,9	642,6	957,2	ldg. Riesa.								
107,2	179,3	122,7	175,5	134,2	212,9	153,1	254,5	206,2	308,9	183,8	315,9	310,3	368,9	467,6	472,8	652,1	691,3	ldg. Frankenberg.								
103,7	148,4	178,6	179,8	144,8	196,1	137,6	235,3	330,0	353,0	120,0	258,1	251,6	400,9	403,7	565,3	559,4	822,0	ldg. Waldheim.								
150,0	150,2	96,0	149,6	157,8	189,5	184,8	249,3	345,0	303,6	134,0	241,0	331,2	375,5	367,9	425,3	543,9	772,6	ldg. Großenhain.								
127,6	167,8	108,0	145,9	136,5	214,2	162,7	273,6	212,8	307,5	265,0	238,6	309,7	346,8	394,2	326,5	505,0	583,3	ldg. Neugersdorf.								
137,2	254,4	155,8	218,1	177,6	273,9	211,2	347,5	213,0	356,1	170,0	374,6	383,1	500,0	463,3	506,4	790,0	825,0	St. Sebnitz.								
—	156,1	118,6	154,8	132,9	198,2	159,3	249,6	—	311,9	375,0	288,8	297,4	370,4	427,4	391,8	568,5	694,9	ldg. Dösch.								
165,8	195,0	102,3	194,7	149,0	240,4	163,1	286,5	195,0	263,1	186,7	303,3	342,8	346,5	426,3	473,4	664,4	616,3	ldg. Olbernhau.								
133,0	192,0	126,1	211,4	155,4	257,3	192,4	287,3	273,8	325,0	229,8	302,2	312,6	341,6	347,0	446,0	536,1	605,8	ldg. Buchholz.								
142,6	145,0	126,2	221,1	154,0	271,0	165,3	286,6	325,7	347,8	248,0	280,8	322,7	386,6	392,0	448,2	511,6	716,7	ldg. Eibensdorf.								
124,8	173,5	113,0	151,6	150,6	177,8	171,2	199,5	193,5	240,9	217,5	205,3	280,0	308,1	441,0	439,9	411,1	483,3	ldg. Rodewisch.								
45,0	128,3	139,4	154,5	132,5	197,3	193,3	268,9	213,5	345,0	192,5	260,3	289,5	379,3	354,5	463,0	512,3	701,7	St. Leisnig.								
108,0	175,0	102,0	162,0	125,6	199,8	146,4	257,4	—	185,0	165,7	285,8	265,8	332,5	373,6	384,7	518,4	702,2	ldg. Marienberg.								
109,3	179,7	109,6	146,7	127,6	174,4	143,6	224,7	156,8	317,1	160,0	277,6	307,8	337,0	396,6	401,0	603,2	530,0	ldg. Rehschke.								
108,0	145,3	140,0	123,5	115,0	177,6	137,5	208,0	160,0	288,8	120,0	247,9	263,4	302,2	311,9	420,7	480,4	506,3	ldg. Rossen.								
—	138,8	55,0	136,9	89,7	134,2	190,0	191,2	—	212,8	—	167,5	192,0	202,9	247,5	287,2	500,0	412,7	ldg. Lommaßsch.								
156,3	261,3	175,1	275,7	177,1	309,6	197,2	370,3	266,4	418,3	296,8	415,4	497,2	681,9	955,0	1294,0	zusammen.										

nach der Zahl der Zimmer überhaupt.

Rang	Gemeinden	Zahl der leerstehenden Wohnungen																Unter je 100 leerstehenden Wohnungen befanden sich folgende mit je				
		überhaupt	mit 0 heizbarem Zimmer		mit mindestens 1 heizbarem Zimmer nach der Zahl der Zimmer überhaupt, und zwar mit		1 Zimmer		2 Zimmern		3 Zimmern		4 Zimm. (dar. u. m. a. 3 heizb.)		5 Zimm. (dar. u. m. a. 3 heizb.)		6 oder mehr heizb. Zimmer		1 Zimmer	2 Zimmern	3 Zimmern	4 oder mehr Zimmern
			ohne Küche	mit Küche	ohne Küche	mit Küche	ohne Küche	mit Küche	ohne Küche	mit Küche	ohne Küche	mit Küche	ohne Küche	mit Küche	ohne Küche	mit Küche	ohne Küche	mit Küche				
1.	2.	3.	4.	5.	6.	7.	8.	9.	10.	11.	12.	13.	14.	15.	16.	17.	18.	19.	20.	21.		
19	St. Falkenstein	70	1	1	6	2	13	15	6	7	2	7	2	3	3	2	11,4	40,0	18,6	27,1		
20	ldg. Riesa	28	1	—	2	—	6	6	3	5	—	2	—	—	2	1	7,1	42,9	28,6	17,9		
21	ldg. Frankenberg	129	—	—	24	1	54	15	15	4	3	8	3	—	—	2	19,4	53,5	14,7	12,4		
22	ldg. Waldheim	80	2	—	5	1	25	12	5	13	2	5	3	3	4	—	7,5	46,3	22,5	21,3		
23	ldg. Großenhain	63	—	—	4	2	16	16	3	12	1	6	1	1	—	1	9,5	50,8	23,8	15,9		
24	ldg. Neugersdorf	55	2	—	1	—	33	3	7	5	—	1	1	1	1	—	1,8	65,5	21,8	7,3		
25	St. Sebnitz	34	—	—	3	—	17	3	3	3	—	2	1	1	—	1	8,8	58,8	17,7	14,7		
26	ldg. Dösch	48	—	—	1	—	14	13	1	8	2	3	4	1	—	1	2,1	56,3	18,7	22,9		
27	ldg. Olbernhau	75	—	—	2	—	34	8	12	5	5	5	2	2	—	—	2,7	56,0	22,6	18,7		
28	ldg. Buchholz	76	—	—	8	1	35	6	7	6	—	3	5	5	—	—						



Übersicht XIX. Die Inhaber der Wohnungen mit Untermietern nach dem Beruf. (Verhältnisziffern.)

Lau- fende Nr.	Gemeinden St. = Stadt Ldg. = Landgemeinde	Unter je 100 Inhabern der Wohnungen mit Zimmermietern oder Schlafleuten befanden sich									
		männliche Personen oder Ehepaare, und zwar									Frauen
		selbständige Gewerbe- treibende, Kaufleute, Handelsleute	Kaufmän- nisches u. tech- nisches Hilfs- personal und sonst. Privat- angestellte	gelernte oder sonst. qualifi- zierte Arbeit- er	andere Arbeiter	niederes Geschäfts- personal	niedere Staats- und Gemeinde- beamte	sonst Beamte, Künstler, freie Berufe, Militär- personen	Private, Pensionierte	Sonstige und un- bekannt	
1.	2.	3.	4.	5.	6.	7.	8.	9.	10.	11.	12.
(Die absoluten Zahlen siehe Zeitschrift 1913 S. 245 Übersicht XII.)											
1	St. Leipzig	14,0	6,9	25,0	9,9	7,8	3,8	2,4	2,5	—	27,7
2	Ldg. Leutzsch	3,6	10,9	48,2	14,9	3,7	2,3	—	2,0	—	14,4
3	„ Schönefeld	3,9	4,5	27,0	23,1	4,5	8,8	0,3	2,7	—	25,2
4	St. Dresden	13,8	6,1	19,9	7,5	4,8	5,9	2,4	2,7	0,5	36,4
5	„ Blauen	15,6	7,5	26,4	8,7	4,2	2,5	2,0	3,7	0,4	29,0
6	„ Zwickau	8,6	7,0	23,8	14,4	3,5	3,5	4,3	4,5	0,4	30,0
7	„ Bittau	17,7	8,2	15,8	9,6	3,1	3,8	5,5	4,7	0,8	30,8
8	„ Freiberg	15,9	6,7	16,9	5,2	2,2	2,8	3,2	4,7	1,0	41,4
9	„ Reichenbach	12,3	5,5	31,1	8,6	2,8	2,4	3,4	1,4	1,2	31,3
10	„ Bautzen	15,8	4,0	24,7	7,0	2,4	4,8	5,6	2,8	1,5	31,4
11	„ Reichenbach	20,2	7,2	17,3	15,8	3,1	2,9	3,9	2,1	1,4	26,1
12	„ Meerane	19,9	8,6	21,4	10,8	2,0	0,9	3,5	2,2	1,1	29,6
13	„ Pirna	18,3	3,8	17,6	10,6	2,2	5,0	5,8	2,9	3,8	30,0
14	„ Radeburg	10,8	9,1	31,1	15,3	1,9	2,5	3,7	2,7	0,5	22,4
15	„ Wurzen	17,4	7,0	21,5	13,0	2,8	2,3	6,0	3,4	1,3	25,3
16	„ Annaberg	18,0	7,9	16,4	7,2	1,8	2,8	4,6	2,3	2,5	36,5
17	„ Limbach	16,1	6,1	26,5	14,9	4,2	2,3	1,0	3,0	0,5	25,4
18	Ldg. Delsnitz i. C.	11,5	4,7	11,2	43,8	0,9	2,5	0,3	7,4	2,8	14,9
19	St. Falkenstein	19,7	6,8	30,7	6,9	4,3	3,7	2,8	3,5	0,3	21,3
20	„ Riesa	17,1	5,4	20,6	14,0	1,6	8,6	5,6	2,8	—	24,3
21	„ Frankenberg	25,6	6,7	21,5	6,3	2,7	0,9	5,8	3,1	—	27,4
22	„ Waldheim	22,2	4,7	23,5	4,7	2,0	5,4	1,3	2,0	—	34,2
23	„ Großenhain	29,7	2,9	16,0	4,5	4,1	2,5	5,7	2,5	—	32,1
24	Ldg. Neugersdorf	20,4	5,3	29,4	10,6	1,2	2,9	1,2	0,8	4,9	23,3
25	St. Sebnitz	20,2	5,2	15,1	20,9	1,8	2,2	1,1	4,5	1,3	27,7
26	„ Döhlen	30,1	6,7	15,6	8,6	0,7	1,1	3,3	6,0	—	27,9
27	„ Oßershausen	25,0	8,6	23,7	16,8	2,2	1,3	1,7	1,3	—	19,4
28	„ Buchholz	27,8	2,7	20,5	6,0	2,7	2,0	1,3	3,3	4,6	29,1
29	„ Eibenstock	22,7	11,1	17,8	3,5	2,0	0,5	5,1	3,0	1,5	32,8
30	Ldg. Rodewisch	28,1	6,3	17,6	14,0	2,7	0,9	1,4	1,4	4,5	23,1
31	St. Leisnig	31,0	3,5	18,6	4,4	0,9	3,6	4,4	5,3	—	28,3
32	„ Marienberg	37,0	5,0	8,0	12,0	3,0	2,0	4,0	6,0	—	23,0
33	„ Rehschke	26,8	8,0	25,0	5,4	0,9	2,7	0,9	8,0	0,9	21,4
34	„ Riesa	28,2	4,9	15,3	12,9	1,6	4,0	—	6,5	1,6	25,0
35	„ Lommatzsch	68,8	3,1	—	3,1	—	—	—	—	—	18,8
	zusammen	14,6	6,7	23,2	9,6	5,6	4,2	2,6	2,8	0,4	30,3

Übersicht XX. Die Wohnungen nach der Art ihrer Untermieter. (Verhältnisziffern.)

Lau- fende Nr.	Gemeinden St. = Stadt Ldg. = Landgemeinde	A. Von je 100 Wohnungen mit Untermietern beherbergt				B. Von je 100 Wohnungen mit Untermietern beherbergt			
		nur erwachsene Zimmermieter	nur erwachsene Schlafleute	nur erwachsene Zimmermieter und Schlafleute	nur unter 14 Jahr alte Zimmermieter, Schlafleute oder Pensionäre	nur erwachsene männliche	nur erwachsene weibliche	nur erwachsene männliche und weibliche	nur unter 14 Jahr alte
1.	2.	3.	4.	5.	6.	7.	8.	9.	10.
Die Angaben für die übrigen 14 Städte finden sich in Zeitschrift 1913 S. 229 Übersicht 8. (Die absoluten Zahlen siehe Zeitschrift 1913 S. 244 Übersicht XI.)									
1	St. Leipzig	53,2	40,1	6,7	—	65,9	21,5	12,6	—
2	Ldg. Leutzsch	23,7	74,2	2,1	—	78,3	17,8	3,9	—
3	„ Schönefeld	24,6	72,7	2,7	—	69,7	26,7	3,6	—
4	St. Dresden	65,6	31,2	3,2	—	66,8	25,4	7,8	—
5	„ Zwickau	52,5	42,9	4,1	0,5	81,1	12,4	6,0	0,5
6	„ Freiberg	64,7	29,1	5,3	0,9	81,2	10,4	7,5	0,9
7	„ Reichenbach	45,4	51,2	2,9	0,5	79,6	15,7	4,2	0,5
8	„ Bautzen	53,4	41,4	4,1	1,1	85,5	7,6	5,8	1,1
9	„ Reichenbach	34,8	62,3	2,9	—	81,1	15,2	3,7	—
10	Ldg. Delsnitz i. C.	14,6	83,2	2,2	—	94,1	3,1	2,8	—
11	St. Waldheim	40,9	56,4	2,7	—	87,9	8,7	3,4	—
12	Ldg. Neugersdorf	18,8	78,3	2,4	—	72,3	22,4	5,3	—
13	St. Sebnitz	13,3	81,1	5,2	0,4	46,5	43,2	9,9	0,4
14	„ Oßershausen	33,2	62,5	4,3	—	89,7	7,3	3,0	—
15	„ Buchholz	31,8	64,2	4,0	—	65,6	25,8	8,6	—
16	Ldg. Rodewisch	16,3	82,4	1,3	—	45,7	44,3	10,0	—
17	St. Leisnig	37,2	56,6	5,3	0,9	88,5	7,1	3,5	0,9
18	„ Marienberg	42,0	55,0	3,0	—	81,0	12,0	7,0	—
19	„ Rehschke	28,6	70,5	0,9	—	76,8	19,6	3,6	—
20	„ Riesa	49,2	45,2	5,6	—	85,5	10,5	4,0	—
21	„ Lommatzsch	46,9	46,9	6,2	—	96,9	—	3,1	—
	ämtl. 35 Städte u. Ldg. zus.	52,1	42,2	5,6	0,1	66,7	23,1	10,1	0,1



Übersicht XXI. Die Wohnungen mit Untermietern nach der Zahl der darin schlafenden Personen.

Zau- fende Nr.	Gemeinden St. = Stadt Ldg. = Landgemeinde	Zahl der Wohnungen mit						Zahl der Wohnungen mit						von 100 Wohnungen beherbergten				von 100 Wohnungen beherbergten			
		1 bis 3	4 bis 6	7 bis 9	10 bis 12	13 bis 15	16 oder mehr	1 bis 3	4 bis 6	7 bis 9	10 bis 12	13 bis 15	16 oder mehr	1 bis 3	4 bis 6	7 bis 9	10 od. mehr	1 bis 3	4 bis 6	7 bis 9	10 od. mehr
		Personen überhaupt						erwachsene Personen						Personen überhaupt				erwachsene Personen			
1.	2.	3.	4.	5.	6.	7.	8.	9.	10.	11.	12.	13.	14.	15.	16.	17.	18.	19.	20.	21.	22.
1	St. Leipzig . . .	5 583	18 278	6 746	1 002	130	21	.	.	.	.	.	.	17,6	57,6	21,2	3,6	.	.	.	.
2	Ldg. Leutzsch . . .	71	332	139	18	2	.	284	259	18	1	.	.	12,6	59,1	24,7	3,6	50,5	46,1	3,2	0,2
3	Schönefeld . . .	59	178	77	16	.	.	182	139	9	.	.	.	17,9	53,9	23,3	4,9	55,2	42,1	2,7	.
4	St. Dresden . . .	5 190	11 336	3 279	426	30	4	9 524	9 794	880	58	6	3	25,6	55,9	16,2	2,3	47,0	48,3	4,4	0,3
5	Blauen . . .	991	3 115	1 367	285	55	15	2 448	2 802	486	70	11	11	17,0	53,4	23,5	6,1	42,0	48,1	8,3	1,6
6	Zwickau . . .	364	1 003	353	59	5	.	811	870	96	6	1	.	20,4	56,2	19,8	3,6	45,4	48,8	5,4	0,4
7	Bittau . . .	237	559	201	55	15	2	436	516	87	22	7	1	22,2	52,3	18,8	6,7	40,8	48,3	8,1	2,8
8	Freiberg . . .	233	509	178	36	4	2	390	491	66	12	2	1	24,2	52,9	18,5	4,4	40,5	51,0	6,9	1,6
9	Meißen . . .	267	526	184	20	2	2	519	435	41	4	1	1	26,7	52,5	18,4	2,4	51,8	43,5	4,1	0,6
10	Bautzen . . .	138	435	207	56	5	2	299	434	92	15	3	.	16,4	51,6	24,5	7,5	35,5	51,5	10,9	2,1
11	Reichenbach . . .	106	261	92	23	3	1	212	242	28	2	2	.	21,8	53,7	18,9	5,6	43,6	49,8	5,8	0,8
12	Meerane . . .	130	242	66	13	2	.	229	202	20	1	1	.	28,7	53,4	14,6	3,3	50,6	44,6	4,4	0,4
13	Pirna . . .	99	219	108	16	2	.	182	228	28	6	.	.	22,3	49,3	24,3	4,1	41,0	51,4	6,3	1,3
14	Aue . . .	90	330	144	26	4	.	238	294	54	7	1	.	15,2	55,5	24,2	5,1	40,1	49,5	9,1	1,3
15	Burzen . . .	66	288	98	15	3	.	163	270	34	3	.	.	14,0	61,3	20,9	3,8	34,7	57,5	7,2	0,6
16	Annaberg . . .	91	232	84	22	1	3	159	223	45	2	3	1	21,0	53,6	19,4	6,0	36,7	51,5	10,4	1,4
17	Limbach . . .	119	437	217	36	11	4	268	430	104	17	4	1	14,5	53,0	26,3	6,2	32,5	52,2	12,6	2,7
18	Ldg. Delsnitz i. G. . .	41	157	92	25	5	2	122	167	27	4	2	.	12,7	48,8	28,6	9,9	37,9	51,9	8,4	1,8
19	St. Falkenstein . . .	82	350	175	60	9	1	252	325	87	12	.	1	12,1	51,7	25,9	10,3	37,2	48,0	12,9	1,9
20	Kieja . . .	69	250	92	17	.	.	177	229	16	6	.	.	16,1	58,4	21,5	4,0	41,4	53,5	3,7	1,4
21	Frankenberg . . .	50	128	37	8	.	.	96	113	11	3	.	.	22,4	57,4	16,6	3,6	43,1	50,7	4,9	1,3
22	Waldheim . . .	36	87	23	3	.	.	75	66	8	.	.	.	24,2	58,4	15,4	2,9	50,3	44,3	5,4	.
23	Großenhain . . .	54	121	56	9	3	.	89	128	26	.	.	.	22,2	49,8	23,1	4,9	36,6	52,7	10,7	.
24	Ldg. Neugersdorf . . .	69	122	43	10	1	.	116	113	15	1	.	.	28,2	49,8	17,5	4,5	47,4	46,1	6,1	0,4
25	St. Sebnitz . . .	91	220	95	25	10	4	172	204	52	12	2	3	20,4	49,4	21,4	8,8	38,7	45,8	11,7	3,8
26	Oschatz . . .	54	144	58	13	.	.	112	135	19	3	.	.	20,1	53,5	21,6	4,8	41,6	50,2	7,1	1,1
27	Obernhan . . .	19	126	63	17	5	2	73	122	31	4	.	2	8,2	54,3	27,2	10,3	31,5	52,6	13,3	2,6
28	Buchholz . . .	29	77	42	2	1	.	56	77	16	1	1	.	19,2	51,0	27,8	2,0	37,1	51,0	10,6	1,3
29	Eibisfeld . . .	43	95	45	10	5	.	79	90	25	3	1	.	21,7	48,0	22,7	7,6	39,9	45,5	12,6	2,0
30	Ldg. Rodewisch . . .	30	121	58	8	4	.	86	108	24	2	1	.	13,6	54,8	26,2	5,4	38,9	48,9	10,9	1,3
31	St. Leisnig . . .	22	65	21	5	.	.	45	57	9	2	.	.	19,5	57,5	18,6	4,4	39,8	50,4	8,0	1,8
32	Marienberg . . .	22	50	19	8	1	.	36	52	11	1	.	.	22,0	50,0	19,0	9,0	36,0	52,0	11,0	1,0
33	Rexschkau . . .	21	66	20	4	1	.	47	58	6	1	.	.	18,7	58,9	17,9	4,5	42,0	51,9	5,3	0,8
34	Kossen . . .	25	78	19	.	2	.	63	56	4	1	.	.	20,2	62,9	15,3	1,6	50,8	45,2	3,2	0,8
35	Lommahsch . . .	6	18	5	3	.	.	9	18	4	1	.	.	18,7	56,3	15,6	9,4	28,1	56,3	12,5	3,1
	zusammen	14 597	40 555	14 503	2 351	321	65	18 049	19 747	2 479	283	49	25	20,2	56,0	20,0	3,8	44,4	48,6	6,1	0,9

Übersicht XXII. Art und Einrichtung der Schlafräume in Wohnungen mit Untermietern. (Verhältnisziffern.)

Zau- fende Nr.	Gemeinden St. = Stadt Ldg. = Landgemeinde	Von je 100 Schlafräumen waren						Von je 100 Schlafräumen hatten			
		heizbare Zimmer	nicht heiz- bare Zimmer	Alkoven	Voräle	Küchen	Bodenräume und dgl.	für jeden Schläfer ein Bett	für jeden erwachsenen Schläfer ein Bett	weniger Betten als erwachsene Schläfer	
1.	2.	3.	4.	5.	6.	7.	8.	9.	10.	11.	
1	Ldg. Leutzsch . . .	56,7	42,8	.	.	0,4	0,1	.	.	.	
2	Schönefeld . . .	54,0	45,5	.	.	0,5	.	.	.	.	
3	St. Dresden . . .	69,7	28,0	0,8	0,4	1,0	0,1	86,3	10,6	3,1	
4	Zwickau . . .	44,5	45,2	0,3	0,2	1,3	8,5	77,8	16,4	5,8	
5	Freiberg . . .	47,7	49,4	0,2	0,1	0,7	1,9	89,7	8,5	1,8	
6	Meißen . . .	50,4	47,8	0,2	0,1	0,9	0,6	84,9	13,0	2,1	
7	Bautzen . . .	57,5	40,0	0,3	0,2	0,5	1,5	87,7	10,6	1,7	
8	Reichenbach . . .	35,7	45,3	0,2	0,3	0,8	17,7	70,1	18,6	11,3	
9	Ldg. Delsnitz i. G. . .	24,4	74,3	.	.	0,4	0,9	54,6	26,1	19,3	
10	St. Waldheim . . .	39,2	52,9	.	0,5	0,5	6,9	88,4	10,3	1,3	
11	Ldg. Neugersdorf . . .	26,5	71,2	.	0,3	0,5	1,5	85,0	11,4	3,6	
12	St. Sebnitz . . .	30,4	63,8	0,1	0,4	0,3	5,0	75,8	14,2	10,0	
13	Obernhan . . .	38,2	54,4	.	.	0,1	7,3	81,6	13,9	4,5	
14	Buchholz . . .	41,2	58,0	.	.	.	0,8	83,7	14,1	2,2	
15	Ldg. Rodewisch . . .	27,8	66,6	.	.	1,3	4,3	61,6	20,2	18,2	
16	St. Leisnig . . .	44,0	51,5	0,6	.	.	3,9	90,7	9,0	0,3	
17	Marienberg . . .	34,0	65,6	.	.	0,4	.	84,4	11,6	4,0	
18	Rexschkau . . .	24,7	63,7	.	.	0,7	10,9	66,4	20,8	12,8	
19	Kossen . . .	41,6	57,5	.	.	.	0,9	87,8	11,6	0,6	
20	Lommahsch . . .	44,5	55,5	.	.	.	.	96,3	3,7	.	
	sämtl. 34 <sup>1)</sup> Städte u. Ldg. zusf.	55,8	40,3	0,5	0,3	0,9	2,2	82,0	13,0	5,0	

1) Für die Stadt Leipzig sind die Angaben nicht vorhanden.





Überficht XXIII. Die Verteilung der Schläfer in Wohnungen mit Untermietern. (Verhältnisziffern.)

Zehntausende Nr.	Gemeinden <sup>1)</sup> St. = Stadt Vdg. = Landgemeinde	Von je 100 Schlafräumen dienen zum Schlafen							
		nur Familienangehörigen	nur Zimmermietern oder Schlafleuten	nur Dienstboten oder Gewerbegehilfen	Familienangehörigen sowie Zimmermietern oder Schlafleuten	Familienangehörigen und Dienstboten, auch Schlafleuten	Familienangehörigen sowie Gewerbegehilfen	Schlafleuten sowie Dienstboten oder Gewerbegehilfen	am Erhebungstage unbenutzt
1	Vdg. Leutzsch . . . . .	53,3	44,0	0,5	2,1	—	—	0,1	—
2	" Schönefeld . . . . .	52,7	43,9	0,5	2,9	—	—	—	—
3	St. Dresden . . . . .	47,1	47,0	1,8	2,9	—	0,4	—	0,8
4	" Blauen . . . . .	43,9	46,6	2,5	5,9	0,1	0,1	0,2	0,7
5	" Zwickau . . . . .	46,0	46,7	1,6	3,4	0,2	0,1	0,2	1,8
6	" Zittau . . . . .	42,8	45,1	5,5	4,1	0,2	—	0,4	1,9
7	" Freiberg . . . . .	41,7	47,4	4,4	2,9	0,3	0,1	0,2	3,0
8	" Meissen . . . . .	45,9	44,8	2,9	4,1	0,2	0,3	0,1	1,7
9	" Bautzen . . . . .	43,9	46,9	4,6	2,8	0,2	0,1	0,1	1,4
10	" Reichenbach . . . . .	50,1	43,1	2,2	4,0	0,1	0,2	0,2	0,1
11	" Meerane . . . . .	49,0	42,7	2,7	3,4	0,1	0,1	0,2	1,8
12	" Pirna . . . . .	44,7	44,0	4,2	4,6	—	0,2	0,1	2,2
13	" Aue . . . . .	46,5	43,9	2,8	4,3	0,3	0,1	0,1	2,0
14	" Wurzen . . . . .	45,8	43,5	5,8	3,0	0,2	0,2	0,2	1,8
15	" Annaberg . . . . .	43,9	44,0	3,2	6,3	0,5	0,3	0,7	1,1
16	" Limbach . . . . .	43,3	44,4	3,3	7,0	0,1	0,3	1,6	—
17	Vdg. Delsnitz i. G. . . . .	46,9	42,8	2,2	5,8	—	0,1	0,4	1,8
18	St. Falkenstein . . . . .	46,3	42,7	3,4	6,1	0,2	0,1	0,2	1,0
19	" Riesa . . . . .	44,7	43,0	5,0	3,8	0,1	—	0,9	2,5
20	" Frankenberg . . . . .	45,0	41,9	4,8	5,0	0,2	—	0,1	2,9
21	" Waldheim . . . . .	44,3	47,1	3,7	1,5	—	—	0,7	2,7
22	" Großenhain . . . . .	43,9	39,7	8,1	3,1	0,3	—	0,5	4,4
23	Vdg. Rengersdorf . . . . .	42,4	43,6	6,8	6,0	0,3	—	0,6	0,3
24	St. Sebnitz . . . . .	41,9	42,9	4,4	9,0	0,4	—	0,6	0,6
25	" Oschatz . . . . .	44,2	42,1	6,6	3,8	0,4	—	0,5	2,1
26	" Olbernhau . . . . .	42,4	42,0	6,3	4,3	—	—	0,1	4,2
27	" Buchholz . . . . .	41,4	45,9	3,1	8,4	0,3	0,3	0,6	—
28	" Eibensfeld . . . . .	40,8	41,0	5,0	11,2	0,2	—	0,2	1,6
29	Vdg. Rodewisch . . . . .	48,8	42,4	2,7	5,0	0,2	—	—	0,5
30	St. Leisnig . . . . .	42,8	43,7	7,5	2,4	—	—	0,6	3,0
31	" Marienberg . . . . .	46,8	39,0	5,3	5,4	—	—	1,4	2,1
32	" Rehschütz . . . . .	48,5	43,1	1,3	5,1	—	—	—	2,0
33	" Rössen . . . . .	46,5	46,8	4,9	0,9	0,3	—	—	0,6
34	" Lommatsch . . . . .	37,3	40,9	16,4	0,9	—	—	—	2,7
	zusammen	46,0	46,0	2,6	3,9	—	0,4	—	1,1

<sup>1)</sup> Für die Stadt Leipzig sind die Angaben nicht vorhanden

(Die absoluten Zahlen siehe Zeitschrift 1913 S. 246 Überficht XIII.)

B. Amtshauptmannschaften.

Überficht VII. Die bewohnten Wohnungen mit mindestens einem heizbaren Zimmer nach der Zahl der Zimmer.

Ortsgruppen	Zahl der Wohnungen mit												Von je 100 Wohnungen hatten											
	1 Zimmer		2 Zimmern		3 Zimmern		4 Zimmern (darunter nicht mehr als 3 heizbare)		5 Zimm. (darunter nicht mehr als 3 heizb.)	4 heizbaren Zimmern	5 oder mehr heizbaren Zimmern	1 Zimmer		2 Zimmer		3 Zimmer		4 Zimmer (darunter nicht mehr als 3 heizbare)		5 Zimm. (darunter nicht mehr als 3 heizbare)	4 heizbare Zimmern	5 oder mehr heizbare Zimmern		
	ohne Küche	mit Küche	ohne Küche	mit Küche	ohne Küche	mit Küche	ohne Küche	mit Küche	ohne Küche	mit Küche	ohne Küche	mit Küche	ohne Küche	mit Küche	ohne Küche	mit Küche	ohne Küche	mit Küche	ohne Küche	mit Küche	ohne Küche	mit Küche	ohne Küche	mit Küche
1.	2.	3.	4.	5.	6.	7.	8.	9.	10.	11.	12.	13.	14.	15.	16.	17.	18.	19.	20.	21.	22.	23.		
<b>Amtshauptmannschaft Dresden-Altkönig (ohne Amtsgerichtsbezirk Tharandt).</b>																								
Gem. m. vorw. landw. Bev.	25	9	266	563	105	229	49	159	145	59	66	1,5	0,5	15,9	33,6	6,3	13,7	2,9	9,5	8,7	3,5	3,9		
Gem. m. vorw. b. m. 5000 Ew. industr. Bev. (m. ü. 5000)	178	56	863	2 326	280	1 448	78	446	197	112	74	3,4	0,7	13,1	40,6	4,2	19,7	2,0	7,7	3,4	3,1	2,1		
Villenorte . . . . .	14	9	60	360	28	270	19	178	82	71	46	1,2	0,8	14,1	38,1	4,6	23,7	1,3	7,3	3,2	1,8	2,1		
Gem. m. gemischter Bev.	344	106	1 536	4 655	487	1 728	162	626	327	152	138	3,3	1,0	15,0	45,4	4,7	16,8	1,6	6,1	3,2	1,5	1,4		
zusammen	683	206	3 195	9 361	1 051	4 381	379	1 684	872	504	452	3,0	0,9	14,0	41,1	4,6	19,2	1,7	7,4	3,8	2,2	2,1		
<b>Amtshauptmannschaft Dresden-Neustadt (ohne Amtsgerichtsbezirk Radeberg).</b>																								
Gem. m. vorw. landw. Bev.	18	15	235	395	136	222	91	179	180	27	24	1,2	1,0	15,4	25,9	8,9	14,6	6,0	11,8	11,8	1,8	1,6		
Gem. m. vorw. industr. Bev.	46	8	33	374	7	350	4	96	31	22	18	4,7	0,8	3,3	37,8	0,7	35,4	0,4	9,7	3,2	2,2	1,8		
Villenorte (b. m. 5000 Ew. m. ü. 5000)	37	19	179	490	72	448	36	323	145	287	631	1,4	0,7	6,7	18,4	2,7	16,8	1,3	12,1	5,4	10,8	23,7		
Gem. m. gemischter Bev.	113	61	765	2 317	331	1 558	152	821	464	277	267	1,6	0,9	10,7	32,5	4,6	21,9	2,1	11,5	6,5	3,9	3,8		
zusammen	384	184	1 962	6 157	815	4 520	409	2 402	1 303	1 586	2 564	1,7	0,8	8,8	27,6	3,7	20,3	1,8	10,8	5,9	7,1	11,5		



Nach Übersicht VII.

Ortsgruppen	Zahl der Wohnungen mit											Von je 100 Wohnungen hatten										
	1 Zimmer		2 Zimmern		3 Zimmern		4 Zimmern (darunter nicht mehr als 3 heizbare)		5 Zimm. (dar. nicht mehr als 3 heizb.)	4 heiz- bare Zim- mern	5 oder mehr heiz- bare Zim- mern	1 Zimmer	2 Zimmer	3 Zimmer	4 Zimmer (dar. nicht mehr als 3 heizbare)	5 Zim- mer (dar. n. m. als 3 heiz- bare)	4 heiz- bare Zim- mer	5 oder mehr heiz- bare Zim- mer				
	ohne Küche	mit Küche	ohne Küche	mit Küche	ohne Küche	mit Küche	ohne Küche	mit Küche				ohne Küche	mit Küche	ohne Küche	mit Küche	ohne Küche	mit Küche	ohne Küche	mit Küche			
1.	2.	3.	4.	5.	6.	7.	8.	9.	10.	11.	12.	13.	14.	15.	16.	17.	18.	19.	20.	21.	22.	23.
<b>Amthauptmannschaft Meißen.</b>																						
Gem. m. vorw. landw. Bev.	109	39	2 442	1 718	995	1 536	465	1 406	2 161	557	644	0,9	0,3	20,2	14,2	8,3	12,7	3,9	11,6	17,9	4,6	5,4
Gem. m. vorw. f. m. 5000 Ew.	125	39	926	2 162	354	1 745	159	746	524	233	175	1,7	0,6	12,9	30,1	4,9	24,3	2,2	10,4	7,3	3,2	2,4
industr. Bev. (m. ü. 5000)	33	13	119	344	67	399	25	279	207	104	90	2,0	0,8	7,1	20,5	4,0	23,7	1,5	16,6	12,3	6,2	5,3
zusammen	267	91	3 487	4 224	1 416	3 680	649	2 431	2 892	894	909	1,3	0,4	16,6	20,2	6,8	17,6	3,1	11,6	13,8	4,3	4,3
<b>Amthauptmannschaft Chemnitz.</b>																						
Gem. m. vorw. landw. Bev.	7	3	174	44	99	62	53	67	70	8	7	1,2	0,5	29,3	7,4	16,7	10,4	8,9	11,3	11,8	1,3	1,2
Gem. m. vorw. f. m. 5000 Ew.	267	115	4 852	2 544	3 894	2 467	1 124	1 368	1 391	293	276	1,4	0,8	26,1	13,7	20,9	13,3	6,1	7,4	7,5	1,6	1,4
industr. Bev. (m. ü. 5000)	79	57	1 438	979	1 508	1 041	569	552	515	158	129	1,1	0,8	20,5	13,9	21,5	14,8	8,1	7,9	7,3	2,2	1,9
Gem. m. gemischter Bev.	11	2	165	81	158	69	52	53	67	9	4	1,6	0,3	24,6	12,1	23,5	10,3	7,7	7,9	10,9	1,4	0,6
zusammen	364	177	6 629	3 648	5 659	3 639	1 798	2 040	2 043	468	416	1,4	0,7	24,7	13,6	21,9	13,5	6,7	7,6	7,6	1,7	1,5
Die 4 Amtsh. zus.	1 698	658	15 273	23 390	8 941	16 220	3 235	8 557	7 110	3 452	4 341	1,8	0,7	16,4	25,2	9,6	17,5	3,5	9,2	7,7	3,7	4,7
Im Erhebungsgebiet überh. (Städte, Landgemeind. u. Amthauptmannschaften)	12 949	4839	54 541	125 388	26 438	147 210	7 897	61 603	26 159	33 127	32 725	2,4	0,9	10,2	23,5	5,0	27,6	1,5	11,6	4,9	6,2	6,2

Übersicht VIII. Die bewohnten Wohnungen nach der Zahl der Wohnräume<sup>1)</sup> und der Zahl der darauf entfallenden Bewohner.

Ortsgruppen	Zahl der bewohnten Wohnungen					Von je 100 bewohnten Wohnungen waren			Bewohner in den Wohnungen					Von je 100 Bewohnern wohnten in		
	über- haupt	mit . . . Wohnräumen				Zwerg- Wohnungen	Klein- Wohnungen	Mittel- und Groß- Wohnungen	überhaupt	mit . . . Wohnräumen				Zwerg- Wohnungen	Klein- Wohnungen	Mittel- und Groß- Wohnungen
		bis zu 2 (Zwerg- woh- nungen)	3 (Kleinwoh- nungen)	4	5 u. mehr (Mittel- u. Groß- wohn.)					bis zu 2 (Zwerg- woh- nungen)	3 (Kleinwoh- nungen)	4	5 u. mehr (Mittel- u. Groß- wohn.)			
1.	2.	3.	4.	5.	6.	7.	8.	9.	10.	11.	12.	13.	14.	15.	16.	17.
<b>Amthauptmannschaft Dresden-Alttadt (ohne Amtsgerichtsbezirk Tharandt).</b>																
Gem. m. vorw. landw. Bev.	1 680	305	668	278	429	18,2	56,3	25,5	7 619	1 008	2 709	1 207	2 695	13,2	51,4	35,4
Gem. m. vorw. f. m. 5000 Ew.	3 595	623	1 615	777	580	17,3	66,6	16,1	14 671	1 702	6 566	3 526	2 877	11,6	68,8	19,6
industr. Bev. (m. ü. 5000)	6 121	1 104	2 608	1 526	883	18,0	67,6	14,4	25 334	3 306	10 273	7 379	4 376	13,9	69,7	17,3
Villenorte	1 138	83	389	289	377	7,3	59,8	33,1	4 378	169	1 464	1 181	1 564	3,9	60,4	35,7
Gem. m. gemischter Bev.	10 293	2 006	5 154	1 890	1 243	19,5	68,4	12,1	41 520	5 753	20 992	8 536	6 239	13,9	71,1	15,0
zusammen	22 827	4 121	10 434	4 760	3 512	18,1	66,6	15,3	93 522	11 938	42 004	21 829	17 751	12,8	68,2	19,0
<b>Amthauptmannschaft Dresden-Neustadt (ohne Amtsgerichtsbezirk Radeberg).</b>																
Gem. m. vorw. landw. Bev.	1 531	274	534	313	410	17,9	55,3	26,8	6 328	738	2 180	1 361	2 049	11,7	56,0	32,3
Gem. m. vorw. industr. Bev.	990	88	381	354	167	8,9	74,2	16,9	4 153	183	1 407	1 690	873	4,4	74,6	21,0
Villenorte f. m. 5000 Ew.	2 679	243	566	484	1 386	9,1	39,3	51,7	9 294	536	1 817	1 727	5 214	5,8	38,1	56,1
Gem. m. gemischter Bev.	10 000	1 017	2 852	2 068	4 063	10,2	49,2	40,6	37 233	2 319	10 206	7 977	16 731	6,2	48,8	45,0
zusammen	22 344	2 574	6 986	4 929	7 855	11,5	53,3	35,2	85 347	6 397	25 862	19 877	33 211	7,5	53,6	38,9
<b>Amthauptmannschaft Meißen.</b>																
Gem. m. vorw. landw. Bev.	12 097	2 613	2 715	2 001	4 768	21,6	39,0	39,4	52 619	7 422	9 925	8 120	27 152	14,1	34,3	51,6
Gem. m. vorw. f. m. 5000 Ew.	7 205	1 105	2 518	1 904	1 678	15,3	61,4	23,3	28 949	3 003	9 567	8 230	8 149	10,4	61,5	28,1
industr. Bev. (m. ü. 5000)	1 683	168	411	424	680	10,0	49,6	40,4	6 272	428	1 525	1 608	2 711	6,8	50,0	43,2
zusammen	20 985	3 886	5 644	4 329	7 126	18,5	47,5	34,0	87 840	10 853	21 017	17 958	38 012	12,4	44,4	43,2
<b>Amthauptmannschaft Chemnitz.</b>																
Gem. m. vorw. landw. Bev.	598	187	144	115	152	31,3	43,8	25,4	2 667	631	616	544	876	23,7	43,5	32,8
Gem. m. vorw. f. m. 5000 Ew.	18 626	5 261	6 446	3 591	3 328	28,3	53,9	17,8	78 195	16 646	26 229	16 967	18 353	21,3	55,2	23,5
industr. Bev. (m. ü. 5000)	7 039	1 581	2 494	1 610	1 354	22,5	58,3	19,2	29 570	4 731	10 092	7 628	7 119	16,9	59,9	24,1
Gem. m. gemischter Bev.	672	179	239	121	133	26,6	53,6	19,8	2 749	480	949	561	759	17,5	54,9	27,6
zusammen	26 935	7 208	9 323	5 437	4 967	26,8	54,8	18,4	113 181	22 488	37 886	25 700	27 107	19,8	56,3	24,0
Die 4 Amtsh. zusammen	93 091	17 789	32 387	19 455	23 460	19,1	55,7	25,2	379 890	51 676	126 769	85 364	116 081	13,6	55,8	30,8
Im Erhebungsgebiet überhaupt (Städte, Landgemeinden und Amthauptmannschaften)	533 683	72 929	152 039	155 121	153 594	13,7	57,5	28,8	2 144 852	199 366	559 320	658 618	727 548	9,3	56,8	33,9

1) Küche als Wohnraum gerechnet.



Überficht IX. Die Mietpreise der vermieteten

Ortsgruppen	Von je 100 vermieteten Wohnungen fanden im Preise von (in Mark)																			Durch-				
	bis 50	über 50		über 75		über 100		über 125		über 150		über 175		über 200		über 225		über 250		über 1000	1 heizbares Zimmer		1 heizbares und 1 nicht heizbares Zimmer	
		mit 75	bis 100	bis 125	bis 150	bis 175	bis 200	bis 225	bis 250	bis 300	bis 350	bis 400	bis 450	bis 500	bis 600	bis 800	bis 1000	ohne Rüche	mit Rüche		ohne Rüche	mit Rüche		
1.	2.	3.	4.	5.	6.	7.	8.	9.	10.	11.	12.	13.	14.	15.	16.	17.	18.	19.	20.	21.	22.	23.	24.	

(Die absoluten Zahlen zu den Spalten 2—20 siehe

Amtshauptmannschaft Dresden-Altfeld																							
Gem. m. vorw. landw. Bev. . . . .	4,5	14,1	30,7	18,7	13,4	4,8	5,2	1,0	2,0	1,0	1,3	0,7	0,8	0,4	0,3	0,2	0,3	0,2	0,4	50,0	116,0	86,2	113,3
Gem. m. vorw. / b. m. 5000 Einw. industr. Bev.   m. üb. 5000	3,1	9,6	14,0	11,1	14,2	8,3	12,1	6,3	6,1	2,8	3,7	2,5	2,1	1,5	1,1	0,7	0,6	0,1	0,1	60,6	136,7	84,6	146,0
Villenorte . . . . .	0,1	1,8	4,2	5,6	9,0	11,0	22,9	8,3	6,9	4,4	7,2	4,5	6,2	2,7	1,8	1,4	1,4	0,5	0,1	91,1	145,7	107,8	175,6
Gem. m. gemischter Bev. . . . .	3,1	9,5	16,6	13,0	16,7	12,0	11,0	5,4	4,8	1,7	2,4	1,6	1,1	0,3	0,4	0,2	0,1	0,1	.	63,0	119,1	88,3	147,5
zusammen	2,6	8,2	14,7	12,9	15,5	11,1	12,7	5,7	5,1	2,3	3,4	2,3	1,6	0,8	0,7	0,4	0,4	0,1	0,1	62,7	121,7	92,0	148,6
Amtshauptmannschaft Dresden-Neustadt																							
Gem. m. vorw. landw. Bev. . . . .	5,1	14,9	26,8	22,0	19,0	4,1	2,7	0,3	0,9	0,7	1,0	0,7	0,3	—	0,3	0,3	0,2	0,2	—	58,0	109,1	74,3	116,3
Gem. m. vorw. industr. Bev. / b. m. 5000 Einw.   m. üb. 5000	0,1	3,7	3,7	4,3	8,3	7,4	19,4	13,6	14,0	6,7	9,1	5,1	3,2	0,6	0,6	0,1	0,1	—	—	78,2	120,4	107,4	183,3
Villenorte . . . . .	0,7	2,1	8,1	6,6	9,2	6,4	11,6	2,4	5,6	1,9	6,3	3,7	4,3	3,1	4,0	5,3	7,4	3,9	7,3	82,8	146,8	107,4	166,5
Gem. m. gemischter Bev. . . . .	0,5	1,7	5,3	5,7	9,7	6,1	12,4	5,5	7,6	2,4	5,7	4,3	5,4	3,4	3,5	4,4	5,8	3,9	6,7	86,4	149,1	119,4	179,7
zusammen	1,0	3,0	7,6	7,5	11,6	6,6	11,9	5,0	7,7	3,3	5,8	4,6	4,9	2,8	2,8	3,2	4,1	2,4	4,2	80,4	140,5	109,4	170,4
Amtshauptmann-																							
Gem. m. vorw. landw. Bev. . . . .	30,7	33,5	20,2	7,6	3,8	0,7	1,4	0,3	0,6	0,1	0,4	0,1	0,3	0,1	0,1	.	0,1	.	.	38,1	80,6	53,6	84,0
Gem. m. vorw. / b. m. 5000 Einw. industr. Bev.   m. üb. 5000	3,3	9,9	17,4	17,2	20,5	9,0	8,2	3,0	3,6	1,3	2,0	1,0	1,5	0,5	0,8	0,4	0,3	0,1	—	58,1	104,5	82,2	127,7
Villenorte . . . . .	1,9	7,1	9,4	13,9	18,9	9,0	10,7	4,7	8,1	1,9	5,0	2,8	2,8	1,3	1,4	0,7	0,3	0,1	—	65,6	138,0	85,8	134,9
zusammen	14,3	19,3	17,8	13,0	13,6	5,6	5,7	2,0	2,8	0,8	1,6	0,8	1,1	0,4	0,6	0,3	0,2	0,1	.	53,0	102,6	63,6	114,7
Amtshauptmann-																							
Gem. m. vorw. landw. Bev. . . . .	13,9	51,2	19,3	7,0	6,0	1,0	1,0	—	0,3	—	—	—	—	0,3	—	—	—	—	—	54,8	48,0	63,7	88,2
Gem. m. vorw. / b. m. 5000 Einw. industr. Bev.   m. üb. 5000	3,3	16,2	22,9	16,0	14,9	6,2	7,6	2,9	3,3	1,4	1,7	1,1	0,8	0,4	0,2	0,3	0,2	0,1	.	78,8	124,2	89,2	153,3
Villenorte . . . . .	1,7	10,0	23,3	17,7	15,5	7,7	10,1	4,3	3,5	1,3	1,8	1,1	1,0	0,3	0,3	0,2	0,1	0,1	.	80,2	119,4	92,8	157,7
Gem. m. gemischter Bev. . . . .	4,9	25,9	31,0	17,3	12,4	2,2	4,4	0,5	0,7	—	0,5	—	0,2	—	—	—	—	—	—	56,0	—	77,4	118,8
zusammen	3,4	15,3	23,2	16,3	14,9	6,4	8,1	3,2	3,2	1,3	1,7	1,0	0,9	0,3	0,2	0,3	0,2	0,1	.	78,2	122,0	89,1	153,1

1) Einschließlich der mit Gewerberäumen zusammen ein Mietobjekt bildenden Wohnungen. Der Mietbetrag für zugehörige Gewerberäume ist jedoch von der Gr.

Überficht X. Die Inhaber der Wohnungen mit

Ortsgruppen	Unter je 100 Inhabern der Wohnungen mit Zimmermiethern oder Schäffleuten befanden sich										Frauen
	männliche Personen oder Ehepaare, und zwar										
	selbständige Gewerbetreibende, Kaufleute, Handelsteute	kaufmännisch und tech- nische Personal sonstige Privat- angestellte	gelernte oder sonstige qualifizierte Arbeiter	andere Arbeiter	niederes Geschäfts- personal	niedere Staats- und Gemeinde- beamte	sonstige Beamte, Künstler, freie Berufe, Militär- personen	Private, Pensionierte	Sonstige und unbekannt		
1.	2.	3.	4.	5.	6.	7.	8.	9.	10.	11.	

(Die absoluten Zahlen siehe Zeitschrift 1913, S. 258, Überficht V.)

Amtshauptmannschaft Dresden-Altfeld (ohne Amtsgerichtsbezirk Tharandt).										
Gem. m. vorw. landw. Bev. . . . .	24,5	2,0	22,4	10,2	4,1	8,2	—	4,1	—	20,4
Gem. m. vorw. / b. m. 5000 Einw. industr. Bev.   m. üb. 5000	17,5	6,4	32,5	11,4	4,3	3,9	—	1,1	4,1	20,4
Villenorte . . . . .	11,4	3,9	37,1	13,3	2,5	3,9	—	1,1	2,0	22,0
Gem. m. gemischter Bev. . . . .	22,1	4,4	26,5	2,9	1,5	13,3	—	2,9	—	23,5
zusammen	15,2	2,5	31,7	18,7	2,8	1,9	0,5	1,9	2,5	22,3
zusammen	14,7	4,0	33,6	13,8	2,9	4,0	1,0	1,9	2,3	21,8
Amtshauptmannschaft Dresden-Neustadt (ohne Amtsgerichtsbezirk Radeberg).										
Gem. m. vorw. landw. Bev. . . . .	20,0	—	25,0	30,0	—	—	—	5,0	—	20,0
Gem. m. vorw. industr. Bev. / b. m. 5000 Einw.   m. üb. 5000	11,3	7,3	44,0	10,7	1,3	4,7	—	0,7	0,7	19,3
Villenorte . . . . .	24,3	2,3	13,5	3,0	6,0	2,3	3,0	9,8	1,5	33,8
Gem. m. gemischter Bev. . . . .	19,7	5,0	21,9	7,9	2,1	3,7	3,6	4,1	1,1	30,9
zusammen	18,3	6,0	35,8	7,5	2,8	5,3	2,0	2,0	0,8	19,5
zusammen	18,9	5,2	27,5	7,9	2,6	4,1	2,6	3,7	1,0	26,5



**Wohnungen. 1) (Verhältnisziffern.)**

Schnittmietpreis (in Mark) einer Wohnung, welche enthält

1 heizbares und 2 nicht heizbare Zimmer		1 heizbares und 3 oder mehr nicht heizbare Zimmer		2 heizbare Zimmer		2 heizbare und 1 nicht heizbares Zimmer		2 heizbare und 2 nicht heizbare Zimmer		2 heizbare und 3 oder mehr nicht heizbare Zimmer		3 heizbare Zimmer		3 heizbare und 1 nicht heizbares Zimmer		3 heizbare und 2 oder mehr nicht heizbare Zimmer		4 heizbare (ohne nicht heizbare) Zimmer		4 heizbare und 1 oder mehr nicht heizbare Zimmer		5 heizbare Zimmer		6 heizbare Zimmer	
ohne Küche	mit Küche	ohne Küche	mit Küche	ohne Küche	mit Küche	ohne Küche	mit Küche	ohne Küche	mit Küche	ohne Küche	mit Küche	ohne Küche	mit Küche	ohne Küche	mit Küche	ohne Küche	mit Küche	ohne Küche	mit Küche	ohne Küche	mit Küche	ohne Küche	mit Küche	ohne Küche	mit Küche
25.	26.	27.	28.	29.	30.	31.	32.	33.	34.	35.	36.	37.	38.	39.	40.	41.	42.	43.	44.	45.	46.	47.	48.	49.	50.

**Zeitschrift 1913, S. 248, Übersicht II.)**

(ohne Amtsgerichtsbezirk Tharandt).

89,6	124,7	67,8	161,4	126,7	108,0	145,5	189,3	114,4	198,4	85,5	241,4	200,0	253,0	255,3	244,8	388,3	410,6	533,3	925,0
108,4	181,7	120,3	159,4	125,1	202,9	161,9	229,3	129,1	250,1	179,0	284,5	275,0	295,1	357,3	346,7	457,0	476,9	541,7	714,0
116,4	179,6	185,3	222,2	128,9	197,9	161,8	231,4	172,4	276,0	211,7	291,8	230,0	286,2	329,7	354,8	424,1	422,7	551,5	739,8
146,8	177,0	127,5	178,0	126,0	206,9	207,6	248,5	170,0	301,6	—	316,7	180,0	270,5	368,9	382,7	457,1	421,3	773,8	785,0
108,3	166,0	120,4	173,3	134,0	193,3	142,9	209,1	155,5	245,2	137,0	286,0	206,5	293,7	340,8	297,4	470,5	431,8	466,8	680,0
109,1	171,0	125,3	178,7	131,2	193,3	153,1	223,2	147,4	259,5	173,6	283,0	234,9	288,0	343,3	335,9	447,4	439,1	546,5	739,9

(ohne Amtsgerichtsbezirk Radeberg).

81,8	140,5	—	163,1	129,0	134,5	114,4	136,9	105,6	220,8	—	—	—	356,7	408,0	250,0	—	282,4	575,0	—
112,0	222,2	—	240,0	143,5	220,3	120,0	253,8	200,0	260,3	—	310,0	—	276,0	351,9	332,6	378,3	440,0	340,0	—
113,3	185,6	161,7	243,7	141,7	226,8	190,9	278,4	252,5	342,5	500,0	316,4	350,0	440,8	452,9	503,1	561,6	662,0	857,0	1130,3
145,1	199,0	171,8	238,3	207,0	243,3	188,9	284,2	252,9	328,9	221,0	314,5	383,6	397,6	464,2	549,0	584,0	737,4	986,2	1300,3
112,9	181,1	153,3	220,0	144,1	242,6	172,4	266,7	197,2	277,8	146,0	329,9	302,5	342,5	374,3	407,9	478,0	521,3	770,5	912,1
121,6	190,2	164,1	222,8	184,9	238,3	174,2	272,4	221,5	303,8	218,9	331,9	354,5	379,7	430,1	494,9	563,2	681,2	930,8	1218,5

**Stadt Meißen.**

59,7	92,4	64,5	108,6	53,7	89,3	71,5	112,3	96,3	120,4	71,0	150,7	—	169,6	171,2	169,2	195,3	230,5	477,7	570,0
95,1	139,3	111,6	161,8	111,9	155,6	118,9	192,3	142,1	216,9	104,7	254,4	90,0	232,1	265,3	321,2	376,5	418,7	463,4	522,4
111,2	144,9	123,3	149,6	122,3	171,8	144,7	209,4	—	225,5	120,0	279,3	114,0	230,5	272,4	310,8	330,0	396,5	503,1	516,7
71,5	124,0	81,0	135,2	91,1	150,5	105,5	181,5	121,4	189,7	81,7	205,4	106,0	227,8	255,5	274,6	344,8	380,5	480,7	532,9

**Stadt Chemnitz.**

71,8	102,0	90,0	93,0	—	—	75,3	121,8	132,2	106,9	124,7	180,0	—	—	95,0	—	—	—	—	—
103,5	174,4	119,0	184,6	119,4	188,8	133,2	196,1	152,3	220,4	181,8	229,6	147,4	285,3	301,3	315,2	399,2	430,1	578,3	574,5
105,6	178,4	120,8	149,1	116,1	177,8	141,9	199,9	166,7	203,3	179,1	239,0	151,2	214,9	231,1	279,0	284,8	380,5	416,2	538,5
92,0	119,7	118,4	97,0	123,0	160,0	104,8	145,3	160,4	180,0	122,5	172,5	—	136,7	220,5	216,0	—	400,0	—	—
103,2	174,7	119,0	168,5	118,6	184,1	135,1	195,3	158,2	212,2	177,1	230,9	149,5	255,3	271,2	301,1	364,9	407,2	533,3	559,4

Samtmiete gekürzt worden.

**Untermietern nach dem Berufe. (Verhältnisziffern.)**

Ortsgruppen	Unter je 100 Inhabern der Wohnungen mit Zimmermietern oder Schlafleuten befanden sich									
	männliche Personen oder Ehepaare, und zwar									Frauen
	selbständige Gewerbetreibende, Kaufleute, Handelsleute	kaufmännisch und technisches Personal und sonstige Privatangestellte	gelernte oder sonstige qualifizierte Arbeiter	andere Arbeiter	niederes Geschäftspersonal	niedere Staats- und Gemeindebeamte	sonstige Beamte, Künstler, freie Berufe, Militärpersonen	Private, Pensionierte	Sonstige und unbekannt	
1.	2.	3.	4.	5.	6.	7.	8.	9.	10.	11.
<b>Amtshauptmannschaft Meißen.</b>										
Gem. m. vorh. landw. Bev. . . .	34,3	1,5	24,6	20,1	3,0	3,0	2,3	1,5	2,2	7,5
Gem. m. vorh. (b. m. 5000 Einw. industr. Bev. (m. üb. 5000	22,4	3,6	29,6	17,8	1,2	1,8	0,6	1,4	2,8	18,8
zusammen	23,8	3,4	27,9	17,7	1,7	2,3	1,2	2,8	2,7	16,5
<b>Amtshauptmannschaft Chemnitz.</b>										
Gem. m. vorh. landw. Bev. . . .	25,0	—	12,5	37,5	6,3	—	—	—	—	18,7
Gem. m. vorh. (b. m. 5000 Einw. industr. Bev. (m. üb. 5000	20,8	2,8	34,0	15,2	1,8	2,4	1,1	1,6	1,7	18,6
Gem. m. gemischter Bev. . . .	17,3	3,4	33,0	18,8	3,0	1,8	0,3	1,5	1,6	19,3
zusammen	31,6	—	36,8	15,8	7,9	—	2,6	—	—	5,3
Die 4 Amtsh. zusammen . . . .	19,8	2,9	33,5	16,7	2,4	2,1	0,8	1,5	1,7	18,6
Im Erhebungsgebiet überhaupt (Städte, Landgemeinden und Amtshauptmannschaften)	18,9	3,8	31,2	13,9	2,5	3,1	1,4	2,3	1,8	21,1
	14,9	6,5	23,8	9,9	5,4	4,1	2,5	2,8	0,5	29,6



Überficht XI. Die Wohnungen nach der Art ihrer Untermieter. (Verhältnisziffern.)

Ortsgruppen	A. Von je 100 Wohnungen mit Untermietern beherbergten				B. Von je 100 Wohnungen mit Untermietern beherbergten			
	nur erwachsene Zimmermieter	nur erwachsene Schlafleute	nur erwachsene Zimmermieter und Schlafleute	nur unter 14 Jahr alte Zimmermieter, Schlafleute oder Pensionäre	nur erwachsene männliche	nur erwachsene weibliche	nur erwachsene männliche und weibliche	nur unter 14 Jahr alte
1.	2.	3.	4.	5.	6.	7.	8.	9.

(Die absoluten Zahlen siehe Zeitschrift 1913 S. 258 Überficht IV.)

**Amtshauptmannschaft Dresden-Altstadt (ohne Amtsgerichtsbezirk Tharandt).**

Gem. mit vorwiegend landw. Bev. . . . .	24,5	71,4	4,1	—	81,6	12,3	6,1	—
Gem. mit vorwiegend bis mit 5000 Einw. industr. Bev. (mit über 5000 " . . . . .	40,4	56,1	3,2	0,3	81,8	16,1	1,8	0,3
Villenorte . . . . .	24,3	73,6	2,1	—	84,6	13,1	2,3	—
Gem. mit gemischter Bev. . . . .	36,8	60,3	2,9	—	88,3	8,8	2,9	—
Gem. mit gemischter Bev. . . . .	26,7	71,1	2,2	—	77,7	19,0	3,3	—
zusammen	29,0	68,4	2,5	0,1	82,2	15,1	2,6	0,1

**Amtshauptmannschaft Dresden-Neustadt (ohne Amtsgerichtsbezirk Radeberg).**

Gem. mit vorwiegend landw. Bev. . . . .	35,0	65,0	—	—	80,0	10,0	10,0	—
Gem. mit vorwiegend industr. Bev. . . . .	20,0	76,7	3,3	—	77,3	20,0	2,7	—
Villenorte (bis mit 5000 Einw. . . . .	54,9	39,1	6,0	—	73,7	18,0	8,3	—
Villenorte (mit über 5000 " . . . . .	48,5	47,3	4,1	0,1	75,3	17,7	6,9	0,1
Gem. mit gemischter Bev. . . . .	41,4	55,4	3,2	—	76,9	20,6	2,5	—
zusammen	43,8	52,2	3,9	0,1	75,9	18,7	5,3	0,1

**Amtshauptmannschaft Meißen.**

Gem. mit vorwiegend landw. Bev. . . . .	20,1	79,9	—	—	90,3	8,2	1,5	—
Gem. mit vorwiegend bis mit 5000 Einw. industr. Bev. (mit über 5000 " . . . . .	22,3	75,5	2,2	—	84,3	12,3	3,4	—
Gem. mit vorwiegend industr. Bev. (mit über 5000 " . . . . .	29,9	66,4	3,7	—	80,3	13,1	6,6	—
zusammen	23,2	74,7	2,1	—	84,6	11,8	3,6	—

**Amtshauptmannschaft Chemnitz.**

Gem. mit vorwiegend landw. Bev. . . . .	—	100,0	—	—	43,8	50,0	6,2	—
Gem. mit vorwiegend bis mit 5000 Einw. industr. Bev. (mit über 5000 " . . . . .	7,9	90,2	1,9	—	67,9	25,6	6,5	—
Gem. mit vorwiegend industr. Bev. (mit über 5000 " . . . . .	5,4	92,8	1,8	—	55,2	35,7	9,1	—
Gem. mit gemischter Bev. . . . .	7,9	92,1	—	—	57,9	34,2	7,9	—
zusammen	7,0	91,2	1,8	—	63,0	29,6	7,4	—
Die 4 Amtshauptmannschaften zusammen	23,6	73,6	2,5	0,1	73,8	20,9	5,2	0,1
Im Erhebungsgebiet überhaupt . . . . .	50,1	44,5	5,3	0,1	67,2	22,9	9,8	0,1

Überficht XII. Die Wohnungen mit Untermietern nach der Zahl der darin schlafenden Personen.

Ortsgruppen	Zahl der Wohnungen mit						Zahl der Wohnungen mit						Von 100 Wohnungen beherbergten				Von 100 Wohnungen beherbergten						
	1 bis 3		4 bis 6		7 bis 9		10 bis 12		13 bis 15		16 oder mehr		1 bis 3		4 bis 6		7 bis 9		10 oder mehr				
	Personen überhaupt												erwachsene Personen				Personen überhaupt				erwachsene Personen		
1.	2.	3.	4.	5.	6.	7.	8.	9.	10.	11.	12.	13.	14.	15.	16.	17.	18.	19.	20.	21.			

**Amtshauptmannschaft Dresden-Altstadt (ohne Amtsgerichtsbezirk Tharandt).**

Gem. m. vorw. landw. Bev. . . . .	7	29	10	3	—	—	26	20	3	—	—	—	14,3	59,2	20,4	6,1	53,1	40,8	6,1	—
Gem. m. vorw. (b. m. 5000 Einw. industr. Bev. (m. üb. 5000 " . . . . .	54	155	62	9	—	—	141	122	17	—	—	—	19,3	55,4	22,1	3,2	50,3	43,6	6,1	—
Villenorte . . . . .	88	289	146	34	5	1	223	291	40	8	—	1	15,6	51,4	25,9	7,1	39,6	51,7	7,1	1,6
Gem. m. gemischter Bevölkerung . . . . .	11	41	14	2	—	—	32	33	3	—	—	—	16,2	60,3	20,6	2,9	47,1	48,5	4,4	—
Gem. m. gemischter Bevölkerung . . . . .	58	205	81	17	1	1	187	157	17	2	—	—	16,0	56,5	22,3	5,2	51,5	43,3	4,7	0,5
zusammen	218	719	313	65	6	2	609	623	80	10	—	1	16,5	54,3	23,7	5,5	46,0	47,1	6,1	0,8

**Amtshauptmannschaft Dresden-Neustadt (ohne Amtsgerichtsbezirk Radeberg.)**

Gem. m. vorw. landw. Bev. . . . .	8	5	5	2	—	—	9	8	3	—	—	—	40,0	25,0	25,0	10,0	45,0	40,0	15,0	—
Gem. m. vorw. industr. Bev. . . . .	24	82	37	6	1	—	69	73	8	—	—	—	16,0	54,7	24,7	4,6	46,0	48,7	5,3	—
Villenorte (b. m. 5000 Einw. . . . .	39	64	20	7	3	—	68	56	6	3	—	—	29,3	48,1	15,1	7,5	51,1	42,1	4,5	2,3
Villenorte (m. üb. 5000 " . . . . .	177	374	123	22	4	—	327	317	48	7	1	—	25,3	53,4	17,6	3,7	46,7	45,3	6,9	1,1
Gem. m. gemischter Bev. . . . .	74	209	100	13	3	—	197	177	22	1	2	—	18,5	52,4	25,1	4,0	49,4	44,4	5,5	0,7
zusammen	322	734	285	50	11	—	670	631	87	11	3	—	23,0	52,4	20,3	4,3	47,8	45,0	6,2	1,0



Noch Übersicht VII.

Ortsgruppen	Zahl der Wohnungen mit						Zahl der Wohnungen mit						Von 100 Wohnungen beherbergten				Von 100 Wohnungen beherbergten			
	1 bis 3	4 bis 6	7 bis 9	10 bis 12	13 bis 15	16 oder mehr	1 bis 3	4 bis 6	7 bis 9	10 bis 12	13 bis 15	16 oder mehr	1 bis 3	4 bis 6	7 bis 9	10 oder mehr	1 bis 3	4 bis 6	7 bis 9	10 oder mehr
	Personen überhaupt						erwachsene Personen						Personen überhaupt				erwachsene Personen			
1.	2.	3.	4.	5.	6.	7.	8.	9.	10.	11.	12.	13.	14.	15.	16.	17.	18.	19.	20.	21.
<b>Amtshauptmannschaft Meißen.</b>																				
Gem. m. vorw. landw. Bev. . . . .	19	76	35	3	—	1	75	54	4	1	—	—	14,2	56,7	26,1	3,0	56,0	40,3	3,0	0,7
Gem. m. vorw. (b. m. 5000 Einw. . .	78	248	149	19	5	4	220	236	37	7	—	3	15,5	49,3	29,6	5,6	43,7	46,9	7,4	2,0
industr. Bev. (m. üb. 5000 . . . . .	23	78	29	7	—	—	62	66	7	2	—	—	16,8	56,9	21,2	5,1	45,3	48,2	5,1	1,4
zusammen	120	402	213	29	5	5	357	356	48	10	—	3	15,5	52,0	27,5	5,0	46,1	46,0	6,2	1,7
<b>Amtshauptmannschaft Chemnitz.</b>																				
Gem. m. vorw. landw. Bev. . . . .	1	8	6	1	—	—	9	7	—	—	—	—	6,3	50,0	37,5	6,2	56,3	43,7	—	—
Gem. m. vorw. (b. m. 5000 Einw. . .	205	677	303	69	11	1	533	617	100	13	3	—	16,2	53,5	23,9	6,4	42,1	48,7	7,9	1,3
industr. Bev. (m. üb. 5000 . . . . .	138	377	181	35	3	—	316	351	62	4	1	—	18,8	51,4	24,6	5,2	43,1	47,8	8,4	0,7
Gem. m. gemischter Bev. . . . .	5	23	8	1	1	—	16	20	2	—	—	—	13,2	60,5	21,0	5,3	42,1	52,6	5,3	—
zusammen	349	1 085	498	106	15	1	874	995	164	17	4	—	17,0	52,8	24,3	5,9	42,6	48,4	8,0	1,0
Die 4 Amtsh. zusammen . . . . .	1 009	2 940	1 309	250	37	8	2 510	2 605	379	48	7	4	18,2	52,9	23,6	5,3	45,2	46,9	6,8	1,1
Zur Erhebungsgebiet überhaupt . .	15 606	43 495	15 812	2 601	358	73	20 559	22 352	2 858	331	56	29	20,0	55,8	20,3	3,9	44,5	48,4	6,2	0,9
(Städte, Landgemeinden und Amtshauptmannschaften)																				

Übersicht XIII. Art und Einrichtung der Schlafräume in Wohnungen mit Untermietern. (Verhältnisziffern.)

Ortsgruppen	Von je 100 Schlafräumen waren						Von je 100 Schlafräumen hatten			
	heizbare Zimmer	nicht heizbare Zimmer	Alkoven	Vorjale	Küchen	Botenräume und ähnliche	für jeden Schläfer ein Bett	für jeden erwachsenen Schläfer ein Bett	weniger Betten als erwachsene Schläfer	
1.	2.	3.	4.	5.	6.	7.	8.	9.	10.	

(Die absoluten Zahlen siehe Zeitschrift 1913, S. 259, Übersicht VI.)

**Amtshauptmannschaft Dresden-Altstadt (ohne Amtsgerichtsbezirk Tharandt).**

Gem. m. vorw. landw. Bev. . . . .	31,4	64,5	—	0,3	0,8	2,5	81,7	16,7	1,8
Gem. m. vorw. (b. m. 5000 Einw. . .	60,6	38,6	—	0,1	0,4	0,3	86,8	12,4	0,8
industr. Bev. (m. üb. 5000 . . . . .	45,5	53,2	—	0,1	0,8	0,4	75,7	19,8	4,7
Villenorte . . . . .	50,3	46,9	—	—	0,6	2,2	88,0	11,4	0,6
Gem. m. gemischter Bev. . . . .	40,9	55,3	—	0,3	1,5	1,5	80,4	17,9	1,7
zusammen	47,4	50,6	—	0,2	0,9	0,9	80,4	16,9	2,7

**Amtshauptmannschaft Dresden-Neustadt (ohne Amtsgerichtsbezirk Radeberg).**

Gem. m. vorw. landw. Bev. . . . .	41,8	58,2	—	—	—	—	81,8	16,4	1,8
Gem. m. vorw. industr. Bev. . . . .	57,2	42,5	—	0,3	—	—	76,3	20,9	2,8
Villenorte (b. m. 5000 Einw. . . . .	57,8	40,7	—	0,2	0,5	0,8	89,2	10,0	0,8
Villenorte (m. üb. 5000 . . . . .	58,2	40,3	—	0,2	0,8	0,5	89,1	10,0	0,9
Gem. m. gemischter Bev. . . . .	54,7	43,1	—	0,4	0,6	1,2	82,3	15,8	1,9
zusammen	56,9	41,6	—	0,2	0,6	0,7	85,9	12,7	1,4

**Amtshauptmannschaft Meißen.**

Gem. m. vorw. landw. Bev. . . . .	28,5	68,9	—	—	0,3	2,3	81,6	16,9	1,5
Gem. m. vorw. (b. m. 5000 Einw. . .	44,6	53,2	0,1	0,1	0,4	1,6	78,6	17,7	3,7
industr. Bev. (m. üb. 5000 . . . . .	42,8	56,1	—	—	—	1,1	83,3	14,5	2,2
zusammen	41,6	56,3	0,1	0,1	0,3	1,6	80,0	17,0	3,0

**Amtshauptmannschaft Chemnitz.**

Gem. m. vorw. landw. Bev. . . . .	14,7	85,3	—	—	—	—	50,0	50,0	—
Gem. m. vorw. (b. m. 5000 Einw. . .	21,9	74,3	0,2	0,1	0,3	3,2	66,6	21,5	11,9
industr. Bev. (m. üb. 5000 . . . . .	28,6	66,7	0,1	—	0,5	4,1	69,4	18,9	11,7
Gem. m. gemischter Bev. . . . .	11,7	87,2	—	—	—	1,1	72,4	22,3	5,3
zusammen	24,1	71,9	0,1	0,1	0,3	3,5	67,6	20,8	11,6
Die 4 Amtshauptmannsch. zusammen	40,7	56,6	0,1	0,2	0,5	1,9	77,1	17,2	5,7
Zur Erhebungsgebiet überhaupt . .	54,0	42,2	0,4	0,3	0,9	2,2	81,5	13,5	5,0
(Städte, Landgemeinden und Amtshauptmannschaften)									





Übersicht XIV. Die Verteilung der Schläfer in den Wohnungen mit Untermietern. (Verhältnisziffern.)

Ortsgruppen	Von je 100 Schlafräumen dienen zum Schlafen							
	nur Familienangehörigen	nur Zimmermietern oder Schlafleuten	nur Dienstboten oder Gewerbegehilfen	Familienangehörigen sowie Zimmermietern oder Schlafleuten	Familienangehörigen und Dienstboten, auch Schlafleuten	Familienangehörigen sowie Gewerbegehilfen	Schlafleuten sowie Dienstboten oder Gewerbegehilfen	am Erhebungstage unbenutzt
1.	2.	3.	4.	5.	6.	7.	8.	9.
(Die absoluten Zahlen siehe Zeitschrift 1913, S. 259, Übersicht VI.)								
<b>Amtshauptmannschaft Dresden-Altstadt (ohne Amtsgerichtsbezirk Tharandt).</b>								
Gem. mit vorwiegend landw. Bev. . . . .	48,8	43,0	1,6	5,8	—	—	—	0,8
Gem. mit vorwiegend/ bis mit 5000 Einw. industr. Bev. (mit über 5000) . . . . .	45,9	47,2	2,2	3,0	0,3	—	0,3	1,1
Villenorte . . . . .	45,7	46,6	2,0	4,8	0,2	—	0,1	0,6
Gem. mit gemischter Bev. . . . .	49,2	44,6	2,3	1,1	0,6	—	1,1	1,1
Gem. mit gemischter Bev. . . . .	46,2	44,9	2,1	5,8	—	0,1	0,4	0,5
zusammen	46,2	46,0	2,1	4,5	0,2	—	0,3	0,7
<b>Amtshauptmannschaft Dresden-Neustadt (ohne Amtsgerichtsbezirk Radeberg).</b>								
Gem. mit vorwiegend landw. Bev. . . . .	50,9	38,1	5,5	5,5	—	—	—	—
Gem. mit vorwiegend industr. Bev. . . . .	49,0	44,8	1,4	4,2	0,3	—	—	0,3
Villenorte (bis mit 5000 Einw. mit über 5000) . . . . .	43,4	42,2	7,1	2,2	0,2	0,2	0,8	3,9
Gemeinden mit gemischter Bev. . . . .	45,7	43,0	5,4	2,7	0,2	0,2	0,4	2,4
Gemeinden mit gemischter Bev. . . . .	47,5	41,6	4,6	4,0	0,4	—	0,3	1,6
zusammen	46,4	42,6	5,0	3,2	0,3	0,1	0,3	2,1
<b>Amtshauptmannschaft Meißen.</b>								
Gem. mit vorwiegend landw. Bev. . . . .	47,8	39,0	4,4	6,7	0,6	0,3	0,3	0,9
Gem. mit vorwiegend/ bis mit 5000 Einw. industr. Bev. (mit über 5000) . . . . .	45,4	43,6	3,9	4,2	0,2	0,1	0,4	2,2
Gem. mit vorwiegend/ bis mit 5000 Einw. industr. Bev. (mit über 5000) . . . . .	48,0	44,4	1,9	3,5	—	—	—	2,2
zusammen	46,3	43,0	3,6	4,5	0,2	0,1	0,3	2,0
<b>Amtshauptmannschaft Chemnitz.</b>								
Gem. mit vorwiegend landw. Bev. . . . .	44,1	35,3	—	20,6	—	—	—	—
Gem. mit vorwiegend/ bis mit 5000 Einw. industr. Bev. (mit über 5000) . . . . .	47,6	40,3	2,6	7,9	0,2	0,1	0,6	0,7
Gem. mit vorwiegend/ bis mit 5000 Einw. industr. Bev. (mit über 5000) . . . . .	48,8	41,9	2,1	6,0	—	—	0,6	0,6
Gem. mit gemischter Bev. . . . .	53,2	37,2	3,2	6,4	—	—	—	—
zusammen	48,1	40,8	2,4	7,3	0,1	0,1	0,6	0,6
Die 4 Amtshauptmannschaften zusammen	46,9	42,8	3,2	5,2	0,2	0,1	0,4	1,2
Im Erhebungsgebiet überhaupt . . . . . (Städte, Landgemeinden und Amtshauptmannschaften)	46,1	45,6	2,7	4,0	0,5			1,1

(Fortsetzung des Textes von S. 102.)

einer Vergleichung der Mietpreise in verschiedenen Orten aber würde die Einbeziehung dieser Nebenvergütungen von störendem Einfluß sein, da in den einzelnen Orten die Verhältnisse in dieser Hinsicht große Verschiedenheiten aufweisen, in kleineren Orten und auf dem Lande ein Anschluß an Gas- und Wasserleitung oft noch ganz fehlt. Schließlich ist es nicht Aufgabe einer allgemeinen Wohnungsstatistik, den eigentlichen Mietaufwand nachzuweisen — denn dieser erschöpft sich auch noch nicht mit den Nebenvergütungen für Gas, Wasser usw.<sup>1)</sup> —, sondern vergleichbare Angaben über die für die Wohnung an sich gezahlten Mietpreise zu erzielen. Bei Vergleichen ist übrigens darauf zu achten, daß für Dresden und Leipzig den besonderen Bedürfnissen dieser Städte entsprechend die Gesamtmietpreise, also einschließlich aller Nebenvergütungen, eingesetzt sind.

Die Häufigkeit der Untervermietung erweist sich als eine Folgeerscheinung der Industrialisierung eines Ortes. Gemeinden mit stark entwickelter Industrie ziehen stets in großem Umfange nichtseßhafte Elemente an sich, welche als Zimmermieter oder

Schlafleute in die Haushaltungen eindringen. In diesem Sinne ist die Untervermietung nicht, wie man es oft ausgesprochen hat, als eine typische Erscheinung der Großstädte anzusehen. Dagegen tritt in den überwiegend ländlichen Gegenden die Untervermietung fast ganz zurück. Unter den Untermietern herrscht naturgemäß das männliche Element vor; bemerkenswert aber ist, daß in kleineren Orten besonders beim weiblichen Geschlecht, teilweise aber auch beim männlichen, die Schlafleute gegenüber den Zimmermietern in der Überzahl sind. Die Schlafräumverhältnisse, die bisher nur für die Wohnungen mit Untermietern eingehend ermittelt sind, in Zukunft aber auch für die übrigen Wohnungen erfasst werden sollen, weisen auf mancherlei noch bestehende Mißstände hin, denen die Wohnungsaufsicht besondere Aufmerksamkeit zuzuwenden haben wird.

Einiges weitere aus den Ergebnissen der letzten Wohnungsaufnahme mit besonderer Berücksichtigung der Verschiedenheiten für Stadt und Land wird mit Genehmigung der Direktion des Königl. Statistischen Landesamtes demnächst in einem auf Veranlassung der Zentralstelle für Wohnungsfürsorge im Königreich Sachsen herausgegebenen Sonderheft der monatlichen Mitteilungen des Landesvereins „Sächsischer Heimatschutz“ erscheinen.

1) Siehe hierzu weiter unten, S. 119.



## Das Verhältnis zwischen Einkommen und Wohnungsmietpreis.

Inhalt: I. Erläuterungen. A. Allgemeines (S. 115). — B. Das Verhältnis zwischen Einkommen und Wohnungsmietpreis (S. 116). — C. Schlußausführungen (S. 119).

II. Tabellen (S. 120).

### I. Erläuterungen.

Von Dr. phil. **O. Kürten**,  
zurzeit Hilfsreferent im Kgl. Statistischen Landesamt.

#### A. Allgemeines.

Wie bei der Wohnungszählung vom Jahre 1905<sup>1)</sup>, so ist auch bei derjenigen von 1910 für eine Reihe von Städten das Einkommen der Wohnungsinhaber ermittelt und dem von ihnen aufgewandten Mietpreis gegenübergestellt, wobei wieder, um den störenden Einfluß der Wohnungen mit Untermietern auszuschalten, nur die Wohnungen ohne Untermieter in Betracht gezogen sind. Von den an der Erhebung von 1905 beteiligten 16 Städten haben sich 5 nicht wieder beteiligt, während weitere 8 Städte bzw. Landgemeinden neu hinzugekommen sind, so daß die folgende Untersuchung insgesamt 19 Gemeinden umfaßt. Die Einwohnerzahlen dieser Gemeinden bewegen sich zwischen 7565 (Neßschau) und 37084 (Bittau). Es mag auch hier wieder darauf hingewiesen werden, daß die untersuchten 19 Gemeinden von den 124 sächsischen Gemeinden mit mehr als 5000 Einwohnern nur einen kleinen Teil bilden. Wenn daher die Verhältnisse in einer Gemeinde als besonders ungünstig oder günstig hervortreten, so folgt hieraus noch nicht, daß dies auch in Beziehung auf alle sächsischen Gemeinden gilt. Bei einem Vergleich der Gemeinden untereinander ist auch zu beachten, daß infolge der vorgenommenen Auscheidungen nur ein mehr oder weniger großer Teil aller Wohnungen in die Untersuchung einbezogen ist. So z. B. mußten bei der Stadt Limbach 22,1 Prozent aller vermieteten Wohnungen, weil mit Untermietern besetzt, ausgeschlossen werden, bei Leisnig dagegen nur 3,3 Prozent.

Die Aufnahme ist in derselben Weise durchgeführt, wie im Jahre 1905. Bezüglich der Grundsätze, die für die Erhebung maßgebend waren, kann daher auf die damaligen Ausführungen verwiesen werden. Nur ist in zweifacher Hinsicht die Bearbeitung der Aufnahme vom Jahre 1910 gegenüber der früheren eingeschränkt worden. Zunächst ist das Einkommen der Wohnungsinhaber nur zusammen mit dem etwaigen Einkommen der Familienangehörigen berücksichtigt worden. Die Erhebung von 1905 hat gezeigt, daß die Berücksichtigung nur des Einkommens des juristischen Wohnungsinhabers zu falschen Ergebnissen führt. Besonders in den weniger bemittelten Bevölkerungskreisen ist es durchweg üblich, daß die Familienglieder mit selbständigem Einkommen dem Haushaltungsvorstand einen gewissen Beitrag zu den Haushaltungskosten leisten, falls sie ihm nicht gar regelrecht ein Entgelt bezahlen. Wollte man diesen Beitrag außer acht lassen, so würde das Ergebnis der Wirklichkeit nicht entsprechen; denn dem Wohnungsinhaber stehen größere Mittel für den Wohnungsaufwand zur Verfügung, als es seinem eigenen Einkommen an und für sich entsprechen würde. Diese Erwägung hat dahin geführt, grundsätzlich das Einkommen der Familienangehörigen dem Einkommen des Wohnungsinhabers zuzurechnen. Ferner ist von einer Wiederholung einer besonderen Untersuchung der Einkommens- und Mietverhältnisse der Angestellten oder Lohnarbeiter

in Handel und Gewerbe oder mit wechselnder Beschäftigung abgesehen worden. Wohnungen, die mit Gewerberäumen, Läden usw. verbunden sind, wurden nicht ausgeschlossen; jedoch ist hier der auf solche gewerblichen Zwecken dienenden Räume entfallende Mietbetrag von dem Gesamtmietbetrag für die Wohnung abgezogen worden.

Hinsichtlich der beruflichen Zusammensetzung ihrer Bewohnerschaft sind alle Gemeinden dadurch gekennzeichnet, daß die industriellen Berufsarten durchweg im Vordergrunde stehen und die landwirtschaftlichen ganz zurücktreten. Die geographische Lage scheint in keiner Hinsicht wesentliche Verschiedenheiten zur Folge zu haben.

Bevor wir auf die Einzelheiten der Untersuchung näher eingehen, muß noch auf einige zählungstechnische Bedenken hingewiesen werden, welche bei der Beurteilung der nachstehenden Ergebnisse wohl zu beachten sind. Die Untersuchung erstreckt sich auf alle Wohnungsinhaber, welche am Zählungstage keine Untermieter beherbergten. Unter diesen werden aber viele sein, die für gewöhnlich Untermieter aufnehmen, und nur dem Umstande, daß zufällig am Erhebungstage keine Untermieter vorhanden waren, ist es zuzuschreiben, daß sie hier mitberücksichtigt sind. Da aber in der Regel in Erwartung von Untermietern eine teurere Wohnung ermietet wird, als dem Einkommen der Wohnungsinhaber entspricht, so werden die Wohnungen dieser Art auf das Ergebnis der Feststellung des Verhältnisses zwischen Einkommen und Miete nicht ohne Einfluß sein. Und da weiter besonders Wohnungsinhaber mit kleinem Einkommen Untermieter bei sich aufnehmen, so liegt die Gefahr nahe, daß aus dem angegebenen Grunde die Wohnungen dieser kleinen Leute in dieser Statistik zu teuer angelegt sind. Von noch größerem Einfluß auf die Ergebnisse ist aber der Umstand, daß die Statistik die Einkommensverhältnisse nur mangelhaft erfassen kann. Das Steuergewissen ist bekanntermaßen sehr weit; Nebeneinkünfte sowie Einkommen von Familienangehörigen werden sehr oft verheimlicht. Zudem erfolgt nach § 39 des sächsischen Einkommensteuergesetzes die Ermittlung des steuerpflichtigen Einkommens bis zu einem Einkommen von 1600 Mark durch schriftliche Deklaration oder, wenn diese unterbleibt, durch Einschätzung seitens der Einschätzungskommission, wobei diese dann die allgemeinen örtlichen Verhältnisse zugrunde legt. Daß hierbei in den weitaus meisten Fällen das Einkommen zu niedrig gegriffen wird, liegt auf der Hand. Noch ein anderer Umstand trägt dazu bei, das Einkommen niedriger erscheinen zu lassen, als es in Wirklichkeit ist, da nicht das volle, sondern nur das steuerpflichtige Einkommen unseren Berechnungen zugrunde gelegt ist. Das sächsische Einkommensteuergesetz gestattet in bestimmten Fällen, Abzüge von dem vollen Einkommen zu machen, nämlich nach § 12,3 für jedes Kind im Alter von 6 — 14 Jahren den Betrag von 50 Mark, falls das steuerpflichtige Einkommen den Betrag von 3100 Mark nicht übersteigt. Außerdem kann bei einem Einkommen von weniger als 5800 Mark nach § 13 des Gesetzes beim Vorliegen besonderer Umstände, wie Krankheit, Unglücksfall, eine Erniedrigung bis um 3 Steuerklassen erfolgen. In beiden Fällen sind die Abzüge jedoch nur gestattet, wenn die Steuerfähigkeit wesentlich vermindert erscheint.

1) Vgl. Zeitschrift 1907 S. 227 ff.



Die folgende Übersicht, nach den Angaben in dieser „Zeitschrift“ Jahrgang 1909 S. 200 berechnet, läßt erkennen, wie

Höhe des Einkommens M	Zahl der eingeschätzten physischen Personen mit Abzügen nach § 12,3	Betrag der Abzüge M	pro Kopf entfällt ein Abzug im Betrage von M
1.	2.	3.	4.
400 — 800	56 862	4 856 100	85,4
800 — 1 250	145 134	13 617 200	93,8
1 250 — 1 900	101 229	9 505 350	93,9
1 900 — 3 100	42 175	3 827 400	90,7

der durchschnittliche Betrag der Abzüge nach § 12,3 des Gesetzes bei einem niederen Einkommen wenig geringer ist als bei einem höheren Einkommen. Nun ergibt sich allerdings, daß im Verhältnis zur Gesamtzahl aller eingeschätzten physischen Personen einer Steuerklasse die Zahl derjenigen, denen Abzüge gestattet wurden, bei steigendem Einkommen zunimmt.

Höhe des Einkommens M	Zahl der eingeschätzten physischen Personen			Unter je 100 der eingeschätzten physischen Personen sind solche mit Abzügen
	überhaupt	mit Abzügen nach § 12,3	§ 13	
1.	2.	3.	4.	5.
400 — 500	250 936	7 188	671	3,2
500 — 600	232 151	9 159	783	4,3
600 — 700	161 113	14 622	816	9,6
700 — 800	156 179	25 893	885	17,1
800 — 1 250	536 613	145 134	3 514	27,7
1 250 — 1 900	282 825	91 229	1 970	33,0
1 900 — 3 100	127 241	42 175	825	33,8

Aber wir müssen auch bedenken, daß bei der Feststellung des Verhältnisses zwischen Miete und Einkommen die gemachten Abzüge bei einem niederen Einkommen bedeutend mehr ins Gewicht fallen als bei hohem Einkommen.

Nämlich:

Höhe des Einkommens M	Mietpreis der Wohnung, wenn 20 Prozent des Einkommens für Miete ausgegeben werden M	Nach Abzug von je 100 Mark bleibt steuerpflichtiges Einkommen M	Der Mietaufwand für dieselbe Wohnung beträgt in Prozent des steuerpflichtigen Einkommens
1.	2.	3.	4.
500	100	400	25,0
1000	200	900	22,2
2000	400	1 900	21,0
3000	600	2 900	20,7

Wenn also je ein Abzug von 100 Mark gemacht wird, so erhöht sich der Mietanteil von 20 Prozent des vollen Einkommens auf 25 Prozent des steuerpflichtigen Einkommens bei einem Einkommen von 500 Mark, dagegen beträgt die Erhöhung bei einem Einkommen von 3000 Mark nur noch 0,7 Prozent. Einen gleichen Einfluß müssen aber auch die nicht angegebenen Beträge auf die Höhe der Mietsquote ausüben. Aus allen diesen Gründen dürfen aus den hier festzustellenden Ergebnissen nur mit ganz besonderer Vorsicht Schlüsse gezogen und verallgemeinert werden.

### B. Das Verhältnis zwischen Einkommen und Wohnungsmietpreis.

Von den 86069 Wohnungen in den beteiligten Gemeinden waren 97,9 Prozent bewohnt; 77,8 Prozent der bewohnten Wohnungen waren Mietwohnungen. Ohne Untermieter fanden sich 90,8 Prozent aller vermieteten Wohnungen. Bei weiteren 1467 oder 2,5 Prozent aller vermieteten Wohnungen ohne Untermieter ließ sich das Einkommen der Wohnungsinhaber nicht ermitteln. Die verbleibenden 57655 Wohnungen machen 68,4 Prozent aller bewohnten und 88,6 Prozent aller vermieteten Wohnungen aus.

### Übersicht 1. Die Anzahl der Wohnungen.

Saulende Nr.	Gemeinden (geordnet nach der Einwohnerzahl) St. = Stadt, Vdg. = Landgemeinde	Ortsanwesende Bevölkerung am 1. Dezbr. 1910	Wohnungen		Vermietete Wohnungen		
			überhaupt	darunter bewohnte	überhaupt	darunter ohne Untermieter	für die das Einkommen des Mieters festgestellt ist
1.	2.	3.	4.	5.	6.	7.	8.
1	St. Zittau . . .	37 084	9 528	9 367	7 305	6 511	6 488
2	= Freiberg . . .	36 237	9 556	9 268	7 516	6 753	6 571
3	= Meißen . . .	33 884	9 054	8 921	7 520	6 675	6 254
4	= Reichenbach . . .	29 685	7 473	7 366	5 594	5 260	5 104
5	= Meerane . . .	25 470	7 273	7 137	5 172	4 933	4 873
6	= Aue . . . . .	19 363	4 430	4 326	3 579	3 070	3 062
7	= Burzen . . . .	18 582	4 587	4 475	3 349	3 013	2 945
8	= Limbach . . . .	16 806	3 880	3 824	3 093	2 410	2 335
9	Vdg. Delsnitz i. E.	16 213	3 730	3 664	2 927	2 689	2 689
10	St. Riesa . . . .	15 287	3 339	3 311	2 560	2 217	2 135
11	= Frankenberg . . .	13 576	3 763	3 634	2 828	2 680	2 608
12	= Großenhain . . .	12 217	3 244	3 181	2 309	2 193	1 940
13	Vdg. Neugersdorf . . .	11 595	3 265	3 210	2 272	2 160	2 160
14	St. Olbernhau . . .	9 681	2 299	2 224	1 614	1 484	1 467
15	= Buchholz . . . .	9 679	2 481	2 405	1 866	1 775	1 771
16	= Eibenstock . . . .	9 528	2 243	2 178	1 641	1 512	1 507
17	= Leisnig . . . . .	8 001	2 170	2 116	1 379	1 334	1 298
18	= Marienberg . . . .	7 762	1 787	1 723	1 140	1 090	1 090
19	= Riesa . . . . .	7 565	1 967	1 945	1 429	1 363	1 358
zusammen		338 215	86 069	84 275	65 093	59 122	57 655

### Übersicht 2. Zahl der Wohnungen und der Wohnungsinhaber, wenn das Verhältnis zwischen Miete und Einkommen als 1:6 angenommen wird.

Einkommen M	Unter je 100 Wohnungsinhabern hatten nebenstehendes Einkommen	Mietpreise M	Unter je 100 Wohnungen hatten nebenstehenden Mietpreis
1.	2.	3.	4.
bis 600	12,7	bis 100	29,5
600 - 900	13,1	100 - 150	31,7
900 - 1 200	18,6	150 - 200	16,3
1 200 - 1 800	28,5	200 - 300	11,6
1 800 - 3 000	17,6	300 - 500	7,6
3 000 - 5 000	6,4	500 - 800	2,3
über 5 000	3,1	über 800	1,0

### Übersicht 3. Zahl der Wohnungen und Wohnungsinhaber, wenn das Verhältnis zwischen Einkommen und Miete als 1:5 angenommen wird.

Einkommen M	Unter je 100 Wohnungsinhabern hatten nebenstehendes Einkommen	Mietpreise M	Unter je 100 Wohnungen hatten nebenstehenden Mietpreis
1.	2.	3.	4.
bis 500	10,0	bis 100	29,5
500 - 1 000	22,2	100 - 200	48,0
1 000 - 2 000	45,6	200 - 400	16,7
2 000 - 2 500	8,0	400 - 500	2,4
2 500 - 3 500	7,4	500 - 700	1,9
3 500 - 5 000	3,7	700 - 1 000	1,0
über 5 000	3,1	über 1 000	0,5

Die Tabellen I—III des Tabellenwerks lassen eine größere Mannigfaltigkeit in der Verteilung der Wohnungsinhaber auf die verschiedenen Einkommensklassen erkennen als in der Verteilung der Wohnungen auf die einzelnen Mietpreisklassen, sowie ferner, daß es eine größere Anzahl Personen mit einem verhältnismäßig hohen Einkommen als von Wohnungen mit einem verhältnismäßig hohen Mietpreis gibt. Schon hieraus folgt, daß nicht stets der Mietpreis der Wohnungen im gleichen Verhältnis zum Einkommen des Wohnungsinhabers stehen wird.



Rein theoretisch ist es nicht ohne Interesse festzustellen, wie sich die Zahl der vorhandenen Wohnungen zu einem bestimmten Mietpreis zur Zahl der Benfiten mit einem entsprechenden Einkommen verhält, wenn man davon ausgeht, daß normalerweise ein gewisser Teil des Einkommens, etwa  $\frac{1}{5}$  oder  $\frac{1}{6}$ , für Miete aufgewendet werden kann. Das Ergebnis dieser Berechnung ist in den Übersichten 2 und 3 niedergelegt. Sehen wir zunächst die Aufwendung von  $\frac{1}{6}$  des Einkommens für Miete als die Norm an, so ergibt sich schon, daß für die Wohnungsinhaber mit einem Einkommen bis zu 900 Mark mehr als die doppelte Anzahl Wohnungen zum Mietpreis von bis 150 Mark vorhanden war. Die Wohnungsinhaber mit einem Einkommen von mehr als 900 Mark konnten dagegen nicht alle  $\frac{1}{6}$  ihres Einkommens für Wohnungsmiete ausgeben, weil es an Wohnungen in entsprechend hoher Preislage fehlte. Ein Teil von ihnen, etwa die Hälfte, mußte sich also mit billigeren Wohnungen begnügen, als es der angenommenen Norm entspricht. Noch mehr verschiebt sich das Verhältnis, wenn wir die Relation zwischen Miete und Einkommen mit 1:5 ansehen (vgl. Übersicht 3). Allerdings haben diese Berechnungen, wie gesagt, nur rein theoretischen Wert, es müßte denn sein, daß auf der einen Seite bei allen Wohnungsinhabern das tatsächliche Wohnbedürfnis, gemessen nach der Art und Größe der Haushaltung, und auf der anderen Seite die Größe der Wohnung stets gleich sei. Denn ein Haushaltungsvorstand mit großer Familie und kleinem Einkommen wird normalerweise eine größere Wohnung nehmen müssen als ein anderer mit kleiner Familie und großem Einkommen. Es würde daher sehr gewagt erscheinen, wenn wir aus den mitgeteilten Zahlen folgern wollten, daß den ärmeren Volksschichten Wohnungen in genügender Auswahl zur Verfügung ständen. Denn wir sehen nur, daß die Mietpreise der vorhandenen Wohnungen dem Einkommen der ärmeren Wohnungsinhaber angemessen sind, nicht aber, ob diese Wohnungen auch hinsichtlich ihrer Größe und Ausstattung dem Wohnbedürfnis jener entsprechen.

Die Tabellen IV und V geben die Zahl der Fälle an, in denen der Mietpreis einen bestimmten Prozentsatz des Einkommens für sich in Anspruch nimmt, und zwar einmal geordnet nach den einzelnen Städten und das andere Mal nach Einkommensgruppen. Zunächst bedarf die überraschende Erscheinung einer Erklärung, daß viele Wohnungsinhaber einen Prozentsatz ihres Einkommens für Wohnzwecke ausgegeben haben, der nicht mehr als normal angesehen werden kann. In 461 = 0,8 Prozent aller Fälle betrug die Miete sogar mehr als 100 Prozent des Einkommens. Schon bei der Bearbeitung der Ergebnisse für 1905 wurde darauf hingewiesen, daß es sich hier vielfach um alte, bedürftige Frauen handelt, denen von verschiedenen Seiten Unterstützungen zugewandt werden. Diese Erklärung kann aber nicht für Wohnungsinhaber gelten, die über ein verhältnismäßig hohes Einkommen verfügten. In diesen Fällen wird man die Ursache in der bereits eingangs erwähnten unvollständigen Angabe der Einkommensverhältnisse sowie in dem ebenfalls schon angedeuteten Umstände erblicken dürfen, daß viele Wohnungsinhaber in Erwartung von Untermietern eine teurere Wohnung gemietet haben, als es ihrem Einkommen angemessen ist.

Aus der Tabelle IV folgt, daß 87 Prozent aller Wohnungsinhaber nicht mehr als 20 Prozent ihres Einkommens für Wohnungsmiete ausgeben, und zwar verbanden

bis 5 Prozent ihres Einkommens	5,9 Prozent aller Wohnungsinhaber
über 5—10 „	35,8 „
„ 10—15 „	32,2 „
„ 15—20 „	13,6 „

bis 20 Prozent ihres Einkommens 87,5 Prozent aller Wohnungsinhaber.

Setzen wir das Verhältnis der Miete zum Einkommen mit 1:6 an, so wird dieser Norm noch in etwa  $\frac{3}{4}$  aller Fälle Genüge getan. Vereinen wir die Gemeinden nach Größenklassen,

so erkennen wir, daß die 3 Städte mit mehr als 30000 Einwohnern (Zittau, Freiberg, Meißen) gegenüber den übrigen Gemeinden eine Ausnahmestellung einnehmen.

Von je 100 Wohnungsinhabern verbanden bis zu 20 Prozent ihres Einkommens auf Wohnungsmiete:	
in den Gemeinden mit	
30—40000 Einwohnern . . .	82,8 Prozent
20—30000 „ . . .	90,8 „
10—20000 „ . . .	89,7 „
unter 10000 „ . . .	89,4 „

Denn während in den übrigen drei Gruppen nur etwa 9—11 unter je 100 Wohnungsinhabern mehr als 20 Prozent des Einkommens für Miete verausgabten, betrug der Prozentsatz bei den drei größeren Städten 17,2. Darin liegt ein Hinweis darauf, daß in größeren Städten und jedenfalls besonders in den Großstädten die Verhältnisse weniger günstig liegen.

Wie sich aus der folgenden Zusammenstellung ergibt, sind es besonders die Wohnungsinhaber mit einem Mietaufwand von unter 10 Prozent ihres Einkommens, die in jenen drei großen Städten in der Minderzahl sind gegenüber den übrigen Gemeinden. In allen anderen Fällen dagegen, in denen der Mietaufwand 10 Prozent des Einkommens übersteigt, findet ein Ausgleich dahin statt, daß deren Zahl in den drei größeren Städten höher ist. Von je 100 Wohnungsinhabern verbanden auf Wohnungsmiete von ihrem Einkommen

	in den Gemeinden mit	
	30—40000 Einw.	unter 30000 Einw.
bis 5 Prozent	3,2	7,3
5—10 „	28,1	39,8
10—15 „	34,7	30,9
15—20 „	16,8	12,0
20—25 „	7,2	3,8
25—30 „	3,6	1,9
30—35 „	2,0	0,9
35—40 „	1,4	0,8
über 40 „	3,0	2,6

Allerdings läßt diese Übersicht noch manche Besonderheiten bei den einzelnen Gemeinden verschwinden. Von je 100 Wohnungsinhabern verbanden nicht über 20 Prozent ihres Einkommens auf die Wohnungsmiete

in der Gemeinde		in der Gemeinde	
Zittau	78,8	Frankenberg	88,8
Freiberg	83,1	Großenhain	89,2
Meißen	86,7	Neugersdorf	93,3
Reichenbach	92,5	Olbernhau	90,7
Meerane	89,1	Buchholz	91,5
Aue	93,6	Eibenstock	90,4
Burzen	87,9	Leisnig	79,6
Limbach	86,4	Marienberg	88,5
Delsnitz i. E.	91,9	Neßschau	94,4
Riesa	85,9	zusammen	87,5

Am häufigsten müssen die Wohnungsinhaber in Zittau und Leisnig mehr als 20 Prozent für Wohnungsmiete verausgaben, am seltensten dagegen in Neßschau, Aue und Neugersdorf.

Tabelle V faßt die Städte zusammen und scheidet die Wohnungsinhaber nach der Höhe ihres Einkommens. Berechnen wir zunächst für einige niedere Einkommensklassen die prozentuale Verteilung, so ergibt sich, daß bei steigendem Einkommen die Zahl der Fälle zunimmt, in denen weniger als 20 Prozent des Einkommens auf die Miete verwandt werden.



Übersicht 4. Der Anteil der Miete am Einkommen.

Von 100 Wohnungsinhabern der nachstehenden Einkommensklassen verausgabten für Miete in Prozent des Einkommens:

Einkommen M	bis 20	über 20 bis 25	über 25 bis 30	über 30 bis 35	über 35 bis 40	über 40 bis 45	über 45 bis 50	über 50 bis 60	über 60 bis 70	über 70 bis 80	über 80 bis 100	über 100
	Prozent	Prozent	Prozent	Prozent	Prozent	Prozent	Prozent	Prozent	Prozent	Prozent	Prozent	Prozent
1.	2.	3.	4.	5.	6.	7.	8.	9.	10.	11.	12.	13.
bis 400 <sup>1)</sup>	20,4	16,7	16,5	10,6	10,3	6,3	5,2	6,1	3,1	2,2	1,6	1,0
400 = 500	57,1	20,7	9,9	4,7	2,8	1,4	1,1	1,2	0,4	0,2	0,3	0,2
500 = 600	71,2	14,4	6,2	2,6	2,1	1,4	1,0	0,5	0,2	0,1	0,1	0,2
600 = 700	78,9	10,4	5,2	2,8	0,9	0,5	0,6	0,4	0,1	0,1	0,1	—
700 = 800	83,3	8,7	4,3	1,8	1,0	0,2	0,4	0,2	—	0,04	—	0,04
800 = 900	89,4	6,4	2,0	0,8	0,8	0,2	0,2	0,1	0,02	—	0,02	—
über 900	96,2	2,5	0,7	0,3	0,2	0,1	0,0	0,0	0,0	0,0	0,0	—
überhaupt	87,5	5,0	2,5	1,2	1,0	0,5	0,6	0,5	0,2	0,1	0,1	0,8

1) Ohne Einrechnung der Personen ohne Einkommen.

Verfolgen wir die Gestaltung weiter für die höheren Einkommensklassen, so wird die Zunahme der Zahl der Fälle mit einem Mietaufwand von nicht mehr als 20 Prozent bei wachsendem Einkommen nur 2 mal allerdings kaum merklich unterbrochen, nämlich bei der Gruppe mit 1800—2000 Mark und bei derjenigen mit 3500—4000 Mark Einkommen. Es zahlen nämlich für Miete nicht über 20 Prozent ihres Einkommens

bei Einkommen M	unter je 100 Wohnungsinhabern	bei Einkommen M	unter je 100 Wohnungsinhabern
bis 400	20,4	über 1600 bis 1800	97,0
über 400 = 500	57,1	= 1800 = 2000	96,9
= 500 = 600	71,2	= 2000 = 2500	97,6
= 600 = 700	78,9	= 2500 = 3000	97,7
= 700 = 800	83,3	= 3000 = 3500	97,8
= 800 = 900	89,4	= 3500 = 4000	97,6
= 900 = 1000	90,7	= 4000 = 5000	98,2
= 1000 = 1200	94,3	= 5000 = 10000	98,7
= 1200 = 1400	96,5	über 10000	99,8
= 1400 = 1600	96,8		

Diese Gestaltung des Verhältnisses zwischen Miete und Einkommen tritt noch deutlicher hervor, wenn man für eine jede einzelne Einkommensklasse den durchschnittlichen Mietaufwand berechnet, wie es in der Tabelle VI für jede Gemeinde geschehen ist. Von allen Wohnungsinhabern werden durchschnittlich 13,3 Prozent des Einkommens für Miete ausgegeben. In den größeren Gemeinden ist der durchschnittliche Mietaufwand etwas größer als in den kleineren; jedoch finden sich viele Abweichungen von dieser Regel. Für die einzelnen Einkommensklassen ergibt sich hier rein zahlenmäßig dasselbe Bild wie oben: je höher das Einkommen, desto geringer der Prozentanteil der Miete am Einkommen. Bei einem Einkommen bis zu 400 Mark nimmt nach der Tabelle VI die Miete  $\frac{1}{3}$  des Einkommens in Anspruch, bei einem Einkommen von 2000—2500 Mark nur  $\frac{1}{10}$  und bei einem Einkommen von über 4000 Mark nur noch  $\frac{1}{15}$ . Nur bei den Einkommensgruppen von mehr als 3000 Mark erleidet, soweit wir das Gesamtergebnis für alle Gemeinden ins Auge fassen, diese Regel vielfach eine geringe Unterbrechung. Bei manchen Städten tritt diese Abweichung von dem sog. Schwabeschen Gesetz bereits bei einem Einkommen von 1200 Mark an hervor. Überhaupt gestaltet sich das Bild in den einzelnen Gemeinden ziemlich ungleichartig. Nirgendwo jedoch geht bei einem Einkommen von unter 400 Mark die Mietsquote unter 25 Prozent hinab, während sie bei einem Einkommen von mehr als 500 Mark nur noch in 4 Gemeinden mehr als 20 Prozent beträgt, und schon bei einem

Einkommen von 1000 Mark erreicht der Mietaufwand nicht mehr 15 Prozent des Einkommens.

Bevor wir das Ergebnis unserer Untersuchungen über das Verhältnis zwischen Einkommen und Miete zusammenfassen, soll an der Hand der Tabellen IVa und VIa noch ein kurzer Blick auf die Entwicklung seit 1905 geworfen werden. Alle Übersichten, welche die Ergebnisse für 1905 und 1910 einander gegenüberstellen, umfassen nur diejenigen 11 Gemeinden, welche an beiden Erhebungen teilgenommen haben. Die Ergebnisse für diese 11 Gemeinden im Jahre 1910 weichen daher von den Ergebnissen der 19 Gemeinden zusammengenommen etwas ab. In dem fünfjährigen Zeitraum ist die Zahl der Wohnungsinhaber mit einem Einkommen von weniger als 1000 Mark um 22,7 Prozent zurückgegangen, und dementsprechend hat sich die Zahl der Wohnungsinhaber mit einem höheren Einkommen um 32,2 Prozent gehoben. Die Wohnungen zu einem Mietpreise von bis 100 Mark machten 1905 34,4 Prozent aller Wohnungen aus, 1910 nur noch 25,4 Prozent. Ihre Zahl ist um 19,1 Prozent gesunken, während die Zahl der Wohnungen mit einem Mietpreis von mehr als 100 Mark eine Steigerung um 24,9 Prozent erfahren hat. Es fragt sich nur, ob das Wachsen der Mietpreise mit dem Steigen des Einkommens der Mieter gleichen Schritt gehalten hat. Die Zahl der Fälle, in denen die Miete weniger als 20 Prozent des Einkommens beanspruchte, hat nicht nur absolut (vgl. Tabelle IVa), sondern auch im Verhältnis zur Gesamtzahl aller Fälle eine Zunahme erfahren; 1905 waren es

Übersicht 5.

Der Anteil der Miete am Einkommen 1905 und 1910.

Prozent des Einkommens	Unter 100 Wohnungsinhabern verwandten von ihrem Einkommen den vorbenannten Prozentzahl auf Wohnungsmiete		Differenz 1910 : 1905
	1905	1910	
1.	2.	3.	4.
bis 5	3,3	5,0	+ 1,7
über 5 = 10	30,4	33,6	+ 3,2
= 10 = 15	34,1	33,2	- 0,9
= 15 = 20	16,1	14,7	- 1,4
= 20	84,4	86,5	+ 2,1
= 20 = 25	5,9	5,5	- 0,4
= 25 = 30	2,9	2,7	- 0,2
= 30 = 35	1,3	1,3	—
= 35 = 40	1,0	1,0	—
= 40 = 45	0,5	0,6	+ 0,1
= 45 = 50	0,3	0,5	+ 0,2
= 50 = 60	0,4	0,5	+ 0,1
= 60 = 70	0,2	0,3	+ 0,1
= 70 = 80	0,1	0,2	+ 0,1
= 80 = 100	0,1	0,1	—
= 30 = 100	3,9	4,5	+ 0,6
über 100	2,9	0,8	- 2,1

84,4 Prozent und 1910 86,5 Prozent. Da wir aber bereits sahen, daß es vorwiegend die Personen mit höherem Einkommen sind, welche weniger als 20 Prozent für Wohnungsmiete verausgaben, so ist zu erwarten, daß diesen allein die Verbesserung zugute gekommen ist. Tabelle VIa bestätigt diese Vermutung: es sind nur die Wohnungsinhaber mit einem Einkommen von 1200 bis 5000 Mark, bei denen die Mietsquote gesunken, während sie in allen übrigen Fällen gestiegen ist. Im ganzen betrug im Jahre 1905 der durchschnittliche Mietaufwand 13,1 Prozent des Einkommens, im Jahre 1910 dagegen 13,3 Prozent; die durchschnittliche Mietsquote ist also um ein geringes gestiegen.

Was wir hier für den Durchschnitt aller Städte festgestellt haben, gilt im allgemeinen auch für jede Stadt im einzelnen.



Eine bemerkenswerte Abweichung zeigen nur die Städte Reichenbach und Niesau, in denen der durchschnittliche Mietaufwand um ein geringes gesunken ist. Doch ist auch dieser Rückgang wieder ausschließlich den Wohnungsinhabern mit einem Einkommen von mehr als 1200 Mark bzw. mehr als 1000 Mark zugute gekommen. Das Maß der Veränderungen der Mietsquote ist für die einzelnen Städte sowohl als auch für die verschiedenen Einkommensklassen sehr ungleichartig. Die größte Spannung weist Eisenstock auf, wo sich im Durchschnitt der Mietanteil von 10,6 Prozent auf 12,2 Prozent des Einkommens erhöht hat. Bei den Fällen, in denen das Einkommen weniger als 400 Mark betrug, hat 1910 eine andere Gewinnungsmethode Platz gegriffen als 1905, so daß die Ergebnisse für beide Aufnahmen nicht miteinander vergleichbar sind. Dasselbe gilt für die Einkommen von mehr als 10000 Mark.

Im allgemeinen kann man sagen, soweit bei der geringen Zahl der vergleichbaren Städte eine allgemeine Formulierung der Ergebnisse zulässig ist, daß sowohl im ganzen als auch in den einzelnen Städten die Mietsquote bei kleinerem Einkommen gestiegen, bei größerem gesunken ist. Man darf aber hieraus noch nicht ohne weiteres folgern, daß die wirtschaftliche Lage der unteren Volksschichten sich verschlechtert hat. Mit der Steigerung der Mietpreise ist ein Wachsen des Einkommens Hand in Hand gegangen (Tabellen Ia und IIa). Trotz der Erhöhung der Mietpreise kann also die wirtschaftliche Lage der Wohnungsinhaber besser geworden sein, vorausgesetzt allerdings, daß nicht auch die Kosten der übrigen Lebenshaltung analog den Mietpreisen gestiegen sind. Das wichtigste Moment aber liegt darin, daß auch die Wohnweise besser geworden ist. Die Gestaltung der Wohnungsverhältnisse von 1905—1910 ist im Jahrgang 1913 S. 225 ff. dieser „Zeitschrift“ ausführlich dargelegt. Es zeigt sich dort, daß „der Anteil der Zwerg- und Kleinwohnungen zugunsten der Mittel- und Großwohnungen fast überall etwas zurückgegangen ist. Entsprechendes gilt von dem auf die beiden Gruppen entfallenden Anteil der Bewohner“, wie überhaupt die Wohndichtigkeit gesunken ist. Auch hinsichtlich der Abort- und Küchenverhältnisse läßt der Vergleich zwischen beiden Erhebungen eine erhebliche Besserung erkennen. Alle diese Umstände deuten darauf hin, daß die Ansprüche an die Wohnungen im allgemeinen gestiegen sind und dementsprechend auch ein höherer Mietaufwand erforderlich geworden ist. Die wohlhabenden Wohnungsinhaber aber, die ja schon eine gute Wohnung hatten, werden diese in der Regel beibehalten haben, auch wenn ihre Einkommensverhältnisse sich inzwischen verbesserten. Infolgedessen muß bei ihnen für die neuere Zeit die Mietsquote kleiner sein als früher.

### C. Schlusssführungen.

Zum Schluß wollen wir nun noch eine Erklärung für die festgestellten Erscheinungen zu gewinnen suchen. Die Tatsache, daß, rein zahlenmäßig genommen, bei steigendem Einkommen der für Wohnungsmiete aufgewandte Teil des Einkommens sinkt, hat auch durch diese neuerliche Feststellung im ganzen eine Bestätigung erfahren. Allerdings kann, wie wir sahen, diese Regel keinen Anspruch auf unbedingte Geltung machen, da sich bereits bei einem Einkommen von 1200 Mark an aufwärts vielfach eine unregelmäßige Gestaltung ergibt. Diese Einkommensgruppen sind es aber gerade, auf welche es ankommt, denn bei den Wohnungsinhabern mit niedrigerem Einkommen liegen die Verhältnisse teilweise so abnorm, daß sie nur mit besonderer Vorsicht zu behandeln sind. Die Tatsache, daß bei steigendem Einkommen die Mietsquote sinkt, kann nun aber im Grunde nicht überraschen. Dem Mietpreis ist durch die Herstellungs- und Unterhaltungskosten der Wohnungen eine bestimmte untere Grenze gesetzt, unter die er

nicht hinabgehen kann. Aber auch seine Höhe ist bedingt durch das Prinzip der Wirtschaftlichkeit (das ökonomische Prinzip). Durch die Größe, Lage und Ausstattung der Wohnung kann der Mietpreis bis auf eine gewisse Höhe gehoben werden; geht er darüber hinaus, so wird der Mieter, abgesehen von vereinzelten Fällen einer besonderen Liebhaberei, die Eigentümerwohnung vorziehen. Hinzu kommt noch, daß übermäßig teure Wohnungen schon aus dem Grunde seltener erstellt werden, weil das damit verbundene Risiko für den Vermieter zu groß ist. Die Gefahr des Veraltens liegt bei ihnen viel näher als bei den einfachen Wohnungen. Während so der Mietpreis sich notwendig innerhalb gewisser Grenzen halten muß, ist das Einkommen einer solchen Beschränkung weder nach oben noch nach unten unterworfen. Wir sehen insbesondere, wie in sehr vielen Fällen das Einkommen nicht einmal das Existenzminimum gewährt, für dessen Höhe der Aufwand für den Wohnungsbedarf sehr ins Gewicht fällt. Es folgt also, daß schon aus dem Grunde die Besitzer von großen und kleinen Einkommen auch nicht annähernd den gleichen Teil ihres Einkommens für Miete verwenden können, weil die Grenzen, zwischen denen sich die Mietpreise einerseits und die Einkommensverhältnisse andererseits bewegen, zu verschiedenartig sind. (Vgl. auch oben S. 116.)

Es kommt aber noch ein weiterer Umstand hinzu. Für eine jede Haushaltung muß normalerweise eine gesunde und hinreichend große Wohnung zur Verfügung stehen; dies ist das Wohnbedürfnis, das absolut, d. h. abgesehen von der gesellschaftlichen Stellung, für Arm und Reich gleich ist. Was darüber hinaus geht, ist Wohnluxus. Das Wohnbedürfnis muß normalerweise befriedigt werden; in welchem Umfang dagegen der Wohlhabende den Wohnluxus befriedigt, hängt von seinem Belieben und seiner persönlichen Eigenart ab. Schließlich ist noch zu beachten, daß die minderbemittelten Volksklassen ihre Wohnungen viel rascher abnutzen. Auch dies bedingt einen verhältnismäßig höheren Mietpreis. Darüber hinaus ergibt sich aus den Ausführungen der Einleitung, daß die hier beigebrachten Zahlen zweifellos die Wirklichkeit nicht genau widerspiegeln. Vielmehr ist aller Grund vorhanden, zu vermuten, daß das Einkommen der unteren Volksschichten zu niedrig erfaßt ist, wodurch für sie das Verhältnis zwischen Einkommen und Miete ungünstiger erscheinen muß, als es in Wirklichkeit ist. Auf der anderen Seite erschöpft sich aber bei den wohlhabenden Bevölkerungsschichten der Wohnungsaufwand nicht in dem Mietaufwand für die ständige Wohnung. Es ist bekannt, daß der gezahlte Mietpreis allein noch nicht den vollen Wohnaufwand ausmacht. Ein jeder Mieter macht eine Reihe von Aufwendungen für die individuelle Ausstattung seiner Wohnung (nach Bücher „versteckter Mietaufwand“). Das Bedürfnis hiernach ist aber vor allem bei den wohlhabenderen und sozial höher stehenden Klassen bemerkbar. Ihnen fallen bei einer kostspieligen Wohnung auch bedeutend größere Unterhaltungskosten zur Last, so für Heizung, Reinhaltung usw. Alle diese Ausgaben müssen zu dem eigentlichen Mietpreis hinzugerechnet werden, wenn man den wirklichen Wohnaufwand erkennen will. Auch Reisen und Sommerwohnungen führen in den wohlhabenden Kreisen nicht selten dazu, den eigentlichen Mietaufwand möglichst niedrig zu halten. Ein weiterer Ausgleich wird geschaffen durch die höheren Kosten der Lebenshaltung und die Aufwendungen für die Aufrechterhaltung der gesellschaftlichen Stellung, welche die wohlhabenden Familien in ungleich stärkerem Maße belasten.

Durch die vorstehenden Ausführungen soll die rein zahlenmäßige Richtigkeit des Satzes, daß im großen und ganzen bei sinkendem Einkommen die verhältnismäßige Ausgabe für Wohnungsmiete steigt, nicht geleugnet werden, aber die Tragweite dieses Satzes war auf das richtige Maß zurückzuführen.

(Fortsetzung des Textes S. 122.)



II. Tabellen.

Tabelle I. Steuerpflichtiges Einkommen der Wohnungsinhaber in den Mietwohnungen ohne Untermieter 1910.

Gau- fende Nr.	Gemeinden St. = Stadt Bdg. = Landgemeinde	Zahl der Woh- nungs- in- haber <sup>1)</sup>	Zahl der Fälle, in denen das Einkommen zur Staatseinkommensteuer eingeschätzt ist mit																						Ein- kom- men un- bekannt
			— Marf.	bis 400 Marf.	über 400 bis 500 mit Marf.	über 500 bis 600 mit Marf.	über 600 bis 700 mit Marf.	über 700 bis 800 mit Marf.	über 800 bis 900 mit Marf.	über 900 bis 1000 mit Marf.	über 1000 bis 1200 mit Marf.	über 1200 bis 1400 mit Marf.	über 1400 bis 1600 mit Marf.	über 1600 bis 1800 mit Marf.	über 1800 bis 2000 mit Marf.	über 2000 bis 2500 mit Marf.	über 2500 bis 3000 mit Marf.	über 3000 bis 3500 mit Marf.	über 3500 bis 4000 mit Marf.	über 4000 bis 5000 mit Marf.	über 5000 bis 10000 mit Marf.	über 10000 Marf.			
				4.	5.	6.	7.	8.	9.	10.	11.	12.	13.	14.	15.	16.	17.	18.	19.	20.	21.	22.	23.	24.	
1.	St. Zittau . . .	6 488	36	427	220	218	278	354	352	358	724	646	555	384	308	486	308	214	146	165	246	63	23		
2.	Freiberg . . .	6 571	16	730	256	167	214	357	473	504	765	617	510	365	244	424	263	161	112	132	200	61	182		
3.	Reißen . . .	6 254	14	289	270	212	154	246	316	436	785	728	640	420	315	486	298	182	127	131	152	53	421		
4.	Reichenbach . . .	5 104	41	120	111	138	111	219	279	298	594	500	592	422	308	531	303	168	130	88	93	58	156		
5.	Weertane . . .	4 873	56	399	224	147	146	175	232	287	511	565	576	433	289	339	165	91	56	53	85	44	60		
6.	Aue . . .	3 062	—	79	34	24	26	37	146	250	510	378	358	242	168	299	196	103	68	62	55	27	8		
7.	Wurzen . . .	2 945	5	132	105	81	46	80	151	221	486	357	302	188	152	238	122	72	51	64	67	25	68		
8.	Limbach . . .	2 335	37	54	40	43	52	51	85	152	316	272	224	154	116	246	168	104	70	57	71	23	75		
9.	Bdg. Delsnig i. G. . .	2 689	—	146	72	51	32	52	75	90	355	641	409	231	151	180	107	44	22	23	8	—	—		
10.	St. Riesa . . .	2 135	52	135	57	44	29	53	110	101	254	233	210	130	92	210	96	89	63	57	86	34	82		
11.	Frankenberg . . .	2 608	18	194	97	75	85	124	140	133	319	337	282	172	156	185	92	47	38	38	56	20	72		
12.	Großenhain . . .	1 940	24	83	109	72	75	94	126	106	222	224	173	114	87	145	73	50	47	39	50	27	253		
13.	Bdg. Neugersdorf . . .	2 160	—	126	68	71	100	152	139	127	220	313	267	193	95	136	78	30	14	13	14	4	—		
14.	St. Obergrehna . . .	1 467	1	79	42	30	39	97	174	167	214	161	115	68	60	89	53	24	19	18	10	7	17		
15.	Buchholz . . .	1 771	—	100	47	54	51	129	153	140	223	156	137	108	76	163	93	48	37	23	27	6	4		
16.	Eibenstod . . .	1 507	31	71	31	29	24	62	230	111	111	171	101	115	70	112	90	50	24	31	32	11	5		
17.	Leisnig . . .	1 298	37	174	51	32	45	73	99	99	163	132	81	49	39	72	36	34	21	27	27	7	36		
18.	Marienbergr . . .	1 090	44	62	44	23	62	99	101	111	128	96	73	45	37	61	31	22	10	11	23	7	—		
19.	Repschtau . . .	1 358	7	44	21	31	42	44	51	50	100	125	153	171	123	177	104	42	34	20	15	4	5		
zusammen		57 655	419	3 444	1 899	1 542	1 611	2 498	3 432	3 741	7 000	6 652	5 758	4 004	2 886	4 579	2 676	1 575	1 089	1 052	1 317	481	1 467		

1) Ausschließlich der in Spalte 24 bezifferten Wohnungsinhaber, deren Einkommen nicht nachgewiesen werden konnte.

Tabelle Ia. Steuerpflichtiges Einkommen der Wohnungsinhaber in den Mietwohnungen ohne Untermieter 1905 und 1910.

Gau- fende Nr.	Städte	Jahr	Zahl der Woh- nungs- in- haber <sup>1)</sup>	Zahl der Fälle, in denen das Einkommen zur Staatseinkommensteuer eingeschätzt ist mit																						Ein- kom- men un- bekannt
				— Marf.	bis 400 Marf.	über 400 bis 500 mit Marf.	über 500 bis 600 mit Marf.	über 600 bis 700 mit Marf.	über 700 bis 800 mit Marf.	über 800 bis 900 mit Marf.	über 900 bis 1000 mit Marf.	über 1000 bis 1200 mit Marf.	über 1200 bis 1400 mit Marf.	über 1400 bis 1600 mit Marf.	über 1600 bis 1800 mit Marf.	über 1800 bis 2000 mit Marf.	über 2000 bis 2500 mit Marf.	über 2500 bis 3000 mit Marf.	über 3000 bis 3500 mit Marf.	über 3500 bis 4000 mit Marf.	über 4000 bis 5000 mit Marf.	über 5000 bis 10000 mit Marf.	über 10000 Marf.			
					5.	6.	7.	8.	9.	10.	11.	12.	13.	14.	15.	16.	17.	18.	19.	20.	21.	22.	23.	24.	25.	
1.	Zittau . . .	1905	5 698	99	409	286	284	425	422	398	355	657	500	389	238	189	300	232	107	108	101	146	53	191		
		1910	6 488	36	427	220	218	278	354	352	358	724	646	555	384	308	486	308	214	146	165	246	63	23		
2.	Freiberg <sup>2)</sup> . . .	1905	5 389	70	729	212	205	324	491	468	387	576	371	288	233	168	263	148	116	77	76	145	42	64		
		1910	5 739	15	624	230	143	194	313	403	423	644	533	444	325	219	381	239	148	100	121	183	57	160		
3.	Reißen <sup>2)</sup> . . .	1905	6 040	169	327	320	196	237	404	415	414	787	669	519	318	207	401	221	102	94	85	120	35	57		
		1910	6 137	13	282	265	210	152	243	310	428	763	713	631	411	310	477	295	180	124	127	151	52	409		
4.	Reichenbach <sup>2)</sup> . . .	1905	4 226	93	157	186	146	188	288	320	314	504	494	347	250	195	302	162	98	51	50	53	28	11		
		1910	4 380	37	104	101	120	88	196	242	253	476	431	502	351	256	460	276	146	115	83	88	55	137		
5.	Weertane . . .	1905	4 673	117	311	306	146	220	261	339	352	590	606	415	274	182	236	109	56	39	34	51	29	12		
		1910	4 873	56	399	224	147	146	175	232	287	511	565	576	433	289	339	165	91	56	53	85	44	60		
6.	Aue . . .	1905	2 428	4	74	24	20	53	140	221	261	378	276	206	156	104	208	119	52	45	29	33	25	2		
		1910	3 062	—	79	34	24	26	37	146	250	510	378	358	242	168	299	196	103	68	62	55	27	8		
7.	Wurzen . . .	1905	2 696	95	167	95	71	70	192	220	264	385	268	198	125	109	171	80	57	26	37	46	20	15		
		1910	2 945	5	132	105	81	46	80	151	221	486	357	302	188	152	238	122	72	51	64	67	25	68		
8.	Limbach . . .	1905	1 980	47	64	80	52	48	137	177	165	251	178	157	124	100	163	71	63	30	34	31	8	5		
		1910	2 335	37	54	40	43	52	51	85	152	316	272	224	154	116	246	168	104	70	57	71	23	75		
9.	Riesa . . .	1905	2 027	130	150	54	37	66	131	148	154	247	184	125	83	76	122	105	57	33	37	62	26	21		
		1910	2 135	52	135	57	44	29	53	110	101	254	233	210	130	92	210	96	89	63	57	86	34	82		
10.	Frankenberg . . .	1905	2 561	259	153	99	105	125	179	158	171	395	286	169	115	76	96	54	39	19	16	38	9	20		
		1910	2 608	18	194	97	75	85	124	140	133	319	337	282	172	156	185	92	47	38	38	56	20	72		
11.	Eibenstod . . .	1905	1 332	41	63	41	29	113	86	89	43	226	68	163	58	68	86	53	31	23	24	22	5	8		
		1910	1 507	31	71	31	29	24	62	230	111	111	171	101	115	70	112	90	50	24	31	32	11	5		
zusammen		1905	39 050	1 124	2 604	1 703	1 291	1 869	2 731	2 953	2 880	4 996	3 900	2 976	1 974	1 474	2 348	1 354	778	545	523	747	280	406		
		1910	42 209	300	2 501	1 404	1 134	1 120	1 688	2 401	2 717	5 114	4 636	4 185	2 905	2 136	3 433	2 047	1 244	855	858	1 120	411	1 099		

1) Vergleichs Anmerkung zu Tabelle I.

2) Auch für 1910 nach dem Gebietsumfang vom 1. Dezember 1905.



Tabelle II. Die Wohnungen ohne Untermieter unterschieden nach den Mietpreisen 1910.

Gau- fende Nr.	Gemeinden St. = Stadt Ldg. = Landgemeinde	Gesamt- zahl der Woh- nungs- inhaber	Zahl der Wohnungen <sup>1)</sup> zum jährlichen Mietpreis von Mark																				
			bis	über	über	über	über	über	über	über	über	über	über	über	über	über	über	über	über	über	über	über	
			50	50 bis 75	75 bis 100	100 bis 125	125 bis 150	150 bis 175	175 bis 200	200 bis 225	225 bis 250	250 bis 275	275 bis 300	300 bis 350	350 bis 400	400 bis 450	450 bis 500	500 bis 600	600 bis 700	700 bis 800	800 bis 900	900 bis 1000	über 1000
1.	2.	3.	4.	5.	6.	7.	8.	9.	10.	11.	12.	13.	14.	15.	16.	17.	18.	19.	20.	21.	22.	23.	24.
1	St. Zittau . . . . .	6 511	60	328	792	792	882	505	855	329	288	122	268	248	284	140	128	161	115	81	32	26	75
2	Freiberg . . . . .	6 753	148	702	1 406	1 081	862	480	455	169	229	128	209	197	190	99	89	99	62	49	29	29	41
3	Weißßen . . . . .	6 675	98	409	760	1 003	1 217	797	568	295	370	184	203	209	158	97	85	87	42	38	11	19	25
4	Reichenbach . . . . .	5 260	40	237	735	1 002	1 188	426	506	210	195	75	101	130	108	85	55	57	37	22	15	16	20
5	Meerane . . . . .	4 933	127	630	1 631	1 010	550	236	202	53	76	37	78	58	71	36	41	39	8	14	7	13	16
6	Aue . . . . .	3 070	33	121	457	554	545	333	318	70	127	77	93	74	86	44	40	41	23	13	6	8	7
7	Burzen . . . . .	3 013	35	161	344	442	453	326	422	148	150	80	111	89	73	45	35	36	13	9	5	6	30
8	Limbach . . . . .	2 410	9	59	181	287	391	214	312	124	254	105	173	97	86	29	39	25	8	10	2	3	2
9	Ldg. Delsnitz i. E. . . . .	2 689	15	130	562	583	543	355	215	102	55	31	52	16	17	1	6	3	2	—	—	—	1
10	St. Riesa . . . . .	2 217	42	160	313	257	328	178	207	80	111	63	108	95	85	36	33	41	15	6	10	10	39
11	Frankenberg . . . . .	2 680	35	281	582	597	445	166	179	33	64	26	44	46	56	9	35	36	19	12	4	5	6
12	Großenhain . . . . .	2 193	108	271	533	367	298	88	101	34	56	24	61	48	82	32	20	22	5	14	7	5	17
13	Ldg. Neugersdorf . . . . .	2 160	127	532	797	304	137	41	72	20	15	7	41	12	32	7	3	7	2	3	—	—	1
14	St. Olbernhau . . . . .	1 484	30	181	401	246	180	75	140	27	45	11	43	35	31	5	11	13	3	4	1	1	1
15	Buchholz . . . . .	1 775	12	110	494	417	200	101	103	40	56	24	56	59	43	18	12	15	1	9	2	2	1
16	Eibensdorf . . . . .	1 512	54	165	416	227	179	84	109	35	39	17	44	24	52	23	15	11	5	6	3	2	2
17	Leisnig . . . . .	1 334	98	273	269	154	143	45	77	34	41	18	33	27	48	14	18	18	6	6	5	3	4
18	Marienberg . . . . .	1 090	89	239	265	161	94	39	59	18	21	9	21	18	15	8	11	6	2	3	4	4	4
19	Nejschtau . . . . .	1 363	12	103	256	402	217	135	90	22	16	7	24	16	26	13	6	10	4	2	1	1	—
zusammen		59 122	1 172	5 092	11 194	9 886	8 852	4 624	4 990	1 843	2 208	1 045	1 763	1 498	1 543	741	682	727	372	301	144	153	292

1) Einschließlich der mit Gewerberäumen zusammen ein Mietobjekt bildenden; doch sind für diese Wohnungen die Mietpreise der Gewerberäume und für sämtliche Wohnungen die Nebenvergütungen für Gas, Wasser, Garten usw. vom Mietpreis in Abzug gebracht.

Tabelle IIa. Die Wohnungen ohne Untermieter unterschieden nach den Mietpreisen 1905 und 1910.

Gau- fende Nr.	Städte	Jahr	Gesamt- zahl der Woh- nungs- inhaber	Zahl der Wohnungen <sup>1)</sup> zum jährlichen Mietpreis von Mark																				
				bis	über	über	über	über	über	über	über	über	über	über	über	über	über	über	über	über	über	über		
				50	50 bis 75	75 bis 100	100 bis 125	125 bis 150	150 bis 175	175 bis 200	200 bis 225	225 bis 250	250 bis 275	275 bis 300	300 bis 350	350 bis 400	400 bis 450	450 bis 500	500 bis 600	600 bis 700	700 bis 800	800 bis 900	900 bis 1000	über 1000
1.	2.	3.	4.	5.	6.	7.	8.	9.	10.	11.	12.	13.	14.	15.	16.	17.	18.	19.	20.	21.	22.	23.	24.	25.
1	Zittau . . . . .	1905	5 889	75	446	896	872	859	410	755	145	201	90	203	141	233	102	93	126	87	50	32	25	48
		1910	6 511	60	328	792	792	882	505	855	329	288	122	268	248	284	140	128	161	115	81	32	26	75
2	Freiberg <sup>2)</sup> . . . . .	1905	5 453	183	746	1 373	860	688	261	293	124	145	68	129	134	116	80	50	63	33	36	28	12	31
		1910	5 899	136	602	1 171	933	720	433	400	159	212	119	197	182	181	89	85	94	50	41	26	28	41
3	Weißßen <sup>2)</sup> . . . . .	1905	6 097	122	476	883	1 090	1 136	540	495	233	278	107	172	139	122	68	67	61	37	27	13	11	20
		1910	6 546	97	400	741	983	1 200	778	559	289	366	180	197	202	157	92	84	86	42	38	11	19	25
4	Reichenbach <sup>2)</sup> . . . . .	1905	4 237	46	264	651	957	919	220	414	150	117	43	96	77	82	57	32	30	27	22	10	7	16
		1910	4 517	32	202	588	793	1 000	355	454	206	195	69	94	124	105	82	54	57	37	22	15	13	20
5	Meerane . . . . .	1905	4 685	154	792	1 978	755	411	98	108	31	61	30	67	42	47	27	20	21	8	10	4	9	12
		1910	4 933	127	630	1 631	1 010	550	236	202	53	76	37	78	58	71	36	41	39	8	14	7	13	16
6	Aue . . . . .	1905	2 430	48	182	615	454	426	133	130	52	77	31	65	56	55	26	23	19	23	7	5	2	1
		1910	3 070	33	121	457	554	545	333	318	70	127	77	93	74	86	44	40	41	23	13	6	8	7
7	Burzen . . . . .	1905	2 711	65	185	440	502	495	280	228	105	100	31	59	45	45	25	30	23	9	7	5	9	23
		1910	3 013	35	161	344	442	453	326	422	148	150	80	111	89	73	45	35	36	13	9	5	6	30
8	Limbach . . . . .	1905	1 985	17	104	283	378	391	138	208	90	106	35	84	46	41	18	16	11	10	7	1	—	1
		1910	2 410	9	59	181	287	391	214	312	124	254	105	173	97	86	29	39	25	8	10	2	3	2
9	Riesa . . . . .	1905	2 048	45	210	327	278	306	118	190	68	84	39	99	64	70	29	30	25	13	12	5	9	27
		1910	2 217	42	160	313	257	328	178	207	80	111	63	108	95	85	36	33	41	15	6	10	10	39
10	Frankenberg . . . . .	1905	2 581	58	369	745	522	350	113	113	27	41	31	50	28	35	13	24	33	9	12	2	1	5
		1910	2 680	35	281	582	597	445	166	179	33	64	26	44	46	56	9	35	36	19	12	4	5	6
11	Eibensdorf . . . . .	1905	1 340	92	217	490	131	113	34	79	11	28	15	33	24	30	12	15	7	2	4	1	1	1
		1910	1 512	54	165	416	227	179	84	109	35	39	17	44	24	52	23	15	11	5	6	3	2	2
zusammen		1905	39 456	905	3 991	8 681	6 799	6 094	2 345	3 013	1 036	1 238	520	1 057	796	876	457	400	419	258	194	106	86	185
		1910	43 308	660	3 109	7 216	6 875	6 693	3 608	4 017	1 526	1 882	895	1 407	1 239	1 236	625	589	627	335	252	121	133	263

1) Vergleiche Anmerkung zu Tabelle II.

2) Auch für 1910 nach dem Gebietsumfang vom 1. Dezember 1905.






Tabelle III. Verhältnisziffern zu den Tabellen I und II.

Unter je 100 Mietwohnungen ohne Untermieter waren solche

Tausende Nr.	Gemeinden St. = Stadt Ldg. = Landgemeinde	zum jährlichen Mietpreis von Mark															deren Inhaber für 1911 zur Staatseinkommensteuer eingeschätzt waren mit einem Einkommen von Mark											
																	ohne Einkommen											
		bis 50	über 50 bis 75	über 75 bis 100	über 100 bis 125	über 125 bis 150	über 150 bis 175	über 175 bis 200	über 200 bis 225	über 225 bis 250	über 250 bis 275	über 275 bis 300	über 300 bis 350	über 350 bis 400	über 400 bis 1000	über 1000	bis 400	über 400 bis 500	über 500 bis 600	über 600 bis 700	über 700 bis 800	über 800 bis 900	über 900 bis 1000	über 1000 bis 2000	über 2000 bis 10000	über 10000	unermittelt	
1.	2.	3.	4.	5.	6.	7.	8.	9.	10.	11.	12.	13.	14.	15.	16.	17.	18.	19.	20.	21.	22.	23.	24.	25.	26.	27.	28.	29.
1	St. Zittau . . . . .	0,9	5,0	12,2	12,2	13,5	7,8	13,1	5,1	4,4	1,9	4,1	3,8	4,4	10,5	1,1	0,5	6,6	3,4	3,3	4,3	5,4	5,4	5,5	40,2	24,0	1,0	0,4
2	Freiberg . . . . .	2,2	10,4	20,8	16,0	12,8	7,1	6,7	2,5	3,4	1,9	3,1	2,9	2,8	6,8	0,6	0,2	10,8	3,8	2,5	3,2	5,3	7,0	7,5	37,0	19,1	0,9	2,7
3	Meißen . . . . .	1,5	6,1	11,4	15,0	18,2	11,9	8,5	4,4	5,6	2,7	3,1	3,1	2,4	5,7	0,4	0,2	4,3	4,1	3,2	2,3	3,7	4,7	6,5	43,3	20,6	0,8	6,3
4	Reichenbach . . . . .	0,8	4,5	14,0	19,0	22,6	8,1	9,6	4,0	3,7	1,4	1,9	2,5	2,0	5,5	0,4	0,8	2,3	2,1	2,0	2,1	4,2	5,3	5,7	45,9	24,9	1,1	3,0
5	Meerane . . . . .	2,6	12,8	33,1	20,5	11,1	4,8	4,1	1,1	1,5	0,7	1,0	1,2	1,4	3,2	0,3	1,1	8,1	4,5	3,0	3,0	3,6	4,7	5,8	48,1	16,0	0,9	1,2
6	Kue . . . . .	1,1	3,9	14,9	18,0	17,8	10,9	10,4	2,3	4,1	2,5	3,0	2,4	2,8	5,7	0,2	—	2,6	1,1	0,8	0,8	1,2	4,8	8,1	53,9	25,5	0,9	0,3
7	Burzen . . . . .	1,2	5,3	11,4	14,7	15,0	10,8	14,0	4,9	5,0	2,7	3,7	3,0	2,4	4,9	1,0	0,2	4,4	3,5	2,7	1,5	2,6	5,0	7,3	49,3	20,4	0,8	2,3
8	Limbach . . . . .	0,4	2,5	7,5	11,9	16,2	8,9	12,9	5,1	10,5	4,4	7,2	4,0	3,6	4,8	0,1	1,5	2,2	1,7	1,5	2,2	2,1	3,5	6,3	44,9	29,7	1,0	3,1
9	Ldg. Delsnitz i. E. . . . .	0,6	4,8	20,9	21,7	20,2	13,2	8,0	3,8	2,0	1,2	1,9	0,6	0,6	0,5	0,0	—	5,4	2,7	1,9	1,2	1,9	2,8	3,3	66,5	14,3	—	—
10	St. Riesa . . . . .	1,9	7,2	14,1	11,6	14,8	8,0	9,3	3,6	5,0	2,2	4,9	4,3	3,8	6,8	1,8	2,3	6,1	2,6	2,0	1,3	2,4	5,0	4,6	41,4	27,1	1,5	3,7
11	Frankenberg . . . . .	1,3	10,5	21,7	22,3	16,6	6,2	6,7	1,2	2,4	1,0	1,6	1,7	2,1	4,5	0,2	0,7	7,2	3,6	2,8	3,2	4,6	5,2	5,0	47,2	17,0	0,8	2,7
12	Großenhain . . . . .	4,9	12,4	24,3	16,7	13,6	4,0	4,6	1,5	2,6	1,1	2,8	2,2	3,7	4,8	0,8	1,1	3,8	5,0	3,3	3,4	4,3	5,8	4,8	37,4	18,4	1,2	11,5
13	Ldg. Neugersdorf . . . . .	5,9	24,6	36,9	14,1	6,3	1,9	3,3	0,9	0,7	0,3	1,9	0,6	1,5	1,0	0,1	—	5,8	3,2	3,3	4,6	7,0	6,4	5,9	50,4	13,2	0,2	—
14	St. Obernhan . . . . .	2,0	12,2	27,0	16,6	12,1	5,1	9,4	1,8	3,0	0,7	2,9	2,4	2,1	2,6	0,1	0,1	5,3	2,8	2,0	2,6	6,5	11,7	11,3	41,6	14,4	0,5	1,2
15	Buchholz . . . . .	0,7	6,2	27,8	23,5	11,3	5,7	5,8	2,2	3,2	1,3	3,2	3,3	2,4	3,3	0,1	—	5,6	2,7	3,1	2,9	7,3	8,6	7,9	39,4	22,0	0,3	0,2
16	Eibensdorf . . . . .	3,6	10,9	27,5	15,0	11,9	5,6	7,2	2,3	2,6	1,1	2,9	1,6	3,4	4,3	0,1	2,1	4,7	2,1	1,9	1,6	4,1	15,2	7,3	37,6	22,4	0,7	0,3
17	Leisnig . . . . .	7,3	20,5	20,2	11,5	10,7	3,4	5,8	2,5	3,1	1,4	2,5	2,0	3,6	5,2	0,3	2,8	13,0	3,8	2,4	3,4	5,5	7,4	7,4	34,8	16,3	0,5	2,7
18	Marienbergr . . . . .	8,2	21,9	24,3	14,8	8,6	3,6	5,4	1,7	1,9	0,8	1,9	1,6	1,4	3,5	0,4	4,0	5,7	4,0	2,1	5,7	9,1	9,3	10,2	34,8	14,5	0,6	—
19	Rehschau . . . . .	0,9	7,5	18,8	29,5	15,9	9,9	6,6	1,6	1,2	0,5	1,8	1,2	1,9	2,7	—	0,5	3,2	1,5	2,3	3,1	3,2	3,7	3,7	49,3	28,8	0,3	0,4
	zusammen	2,0	8,6	18,9	16,7	15,0	7,8	8,5	3,1	3,8	1,8	3,0	2,5	2,6	5,2	0,5	0,7	5,8	3,2	2,6	2,7	4,2	5,8	6,4	44,5	20,8	0,8	2,5

Tabelle IV. Die verhältnismäßige Höhe des Mietpreises bei den einzelnen Mietwohnungen ohne Untermieter überhaupt in den einzelnen Gemeinden. 1910.

Tausende Nr.	Gemeinden St. = Stadt Ldg. = Landgemeinde	Gesamtzahl der Wohnungsinhaber <sup>1)</sup>	Zahl der Fälle, in denen der Mietpreis Prozent des Einkommens beträgt																
			bis 5	über 5 bis 10	über 10 bis 15	über 15 bis 20	zusammen bis 20	über 20 bis 25	über 25 bis 30	über 30 bis 35	über 35 bis 40	über 40 bis 45	über 45 bis 50	über 50 bis 60	über 60 bis 70	über 70 bis 80	über 80 bis 100	über 100	
1.	2.	3.	4.	5.	6.	7.	8.	9.	10.	11.	12.	13.	14.	15.	16.	17.	18.	19.	
1	St. Zittau . . . . .	6 488	147	1 496	2 180	1 290	5 113	552	266	157	126	56	51	57	35	15	15	45	
2	Freiberg . . . . .	6 571	257	2 019	2 191	994	5 461	457	268	138	84	46	37	32	12	10	7	19	
3	Meißen . . . . .	6 254	226	1 898	2 342	955	5 421	382	164	87	57	31	29	33	14	13	6	17	
4	Reichenbach . . . . .	5 104	317	1 976	1 715	713	4 721	159	77	20	34	12	10	15	9	1	4	42	
5	Meerane . . . . .	4 873	443	2 351	1 119	428	4 341	198	99	49	45	31	16	21	10	3	2	58	
6	Kue . . . . .	3 062	182	1 244	1 103	337	2 866	80	38	23	18	10	7	6	4	5	4	1	
7	Burzen . . . . .	2 945	101	832	1 130	527	2 590	164	87	29	15	15	22	12	3	1	1	6	
8	Limbach . . . . .	2 335	133	672	778	434	2 017	149	59	24	15	4	4	9	4	7	2	41	
9	Ldg. Delsnitz i. E. . . . .	2 689	146	1 273	839	214	2 472	63	38	25	19	19	11	14	6	6	9	7	
10	St. Riesa . . . . .	2 135	97	706	785	244	1 832	95	48	24	24	17	13	14	9	5	1	53	
11	Frankenberg . . . . .	2 608	151	1 087	757	307	2 302	98	61	36	27	16	11	13	10	8	4	22	
12	Großenhain . . . . .	1 940	107	782	605	236	1 730	96	40	17	14	7	7	2	—	1	1	25	
13	Ldg. Neugersdorf . . . . .	2 160	384	1 062	413	157	2 016	46	32	12	12	15	7	11	2	3	3	1	
14	St. Obernhan . . . . .	1 467	83	496	527	225	1 331	63	28	14	12	7	2	6	2	1	—	1	
15	Buchholz . . . . .	1 771	120	620	636	244	1 620	65	41	22	18	—	3	—	1	—	—	—	
16	Eibensdorf . . . . .	1 507	158	583	441	181	1 363	39	26	8	16	4	7	7	4	2	—	31	
17	Leisnig . . . . .	1 298	70	441	383	140	1 034	90	32	27	23	13	13	12	5	5	4	40	
18	Marienbergr . . . . .	1 090	106	431	318	110	965	39	18	7	7	4	2	2	—	—	—	44	
19	Rehschau . . . . .	1 358	174	711	300	97	1 282	26	17	1	7	6	8	2	1	—	—	8	
	zusammen	57 655	3 402	20 680	18 562	7 833	50 477	2 861	1 439	720	573	313	260	268	133	86	64	461	

1) Ausschließlich der Wohnungsinhaber, deren Einkommen nicht nachgewiesen werden konnte.

(Fortsetzung des Textes von S. 119.)

Das ungünstige Verhältnis zwischen Einkommen und Miete bei den ärmeren Bevölkerungsklassen ist nicht zu verkennen; nicht nur nimmt die Miete einen zu großen Teil des Einkommens in Anspruch, sondern auch die Wohnungen selbst entsprechen nicht immer den Mindestanforderungen. Die Tatsache jedoch, daß bei

den ärmeren Volkskreisen der Wohnungsaufwand im Verhältnis zum Einkommen größer ist als bei den wohlhabenden, wird sich nicht aus der Welt schaffen lassen. Aufgabe der Wohnungspolitik kann nur sein, für die minderbemittelten Klassen gesunde und genügend große Wohnungen zu schaffen, deren Mietpreis in einem angemessenen Verhältnis zum Einkommen des kleinen Mannes steht.



Tabelle IVa. Die verhältnismäßige Höhe des Mietpreises bei den einzelnen Mietwohnungen ohne Untermieter überhaupt in den einzelnen Gemeinden 1905 und 1910.

Gau- fende Nr.	Städte	Jahr	Gesamt- zahl der Woh- nungs- inhaber <sup>1)</sup>	Zahl der Fälle, in denen der Mietpreis Prozent des Einkommens beträgt															
				bis 5	über 5 bis 10	über 10 bis 15	über 15 bis 20	zu- sammen bis 20	über 20 bis 25	über 25 bis 30	über 30 bis 35	über 35 bis 40	über 40 bis 45	über 45 bis 50	über 50 bis 60	über 60 bis 70	über 70 bis 80	über 80 bis 100	über 100
1.	2.	3.	4.	5.	6.	7.	8.	9.	10.	11.	12.	13.	14.	15.	16.	17.	18.	19.	20.
1	Zittau . . . . .	1905	5 698	102	1 054	1 885	1 321	4 362	592	266	126	83	55	43	36	21	10	3	101
		1910	6 488	147	1 496	2 180	1 290	5 113	552	266	157	126	56	51	57	35	15	15	45
2	Freiberg <sup>2)</sup> . . . . .	1905	5 389	172	1 440	1 939	836	4 387	367	241	125	81	36	26	31	11	6	4	74
		1910	5 739	218	1 736	1 934	880	4 768	400	219	122	75	41	36	31	12	10	7	18
3	Meißen <sup>2)</sup> . . . . .	1905	6 040	150	1 606	2 275	1 078	5 109	374	179	75	60	16	17	25	7	6	2	170
		1910	6 137	223	1 857	2 301	937	5 318	379	159	87	54	31	27	33	14	13	6	16
4	Reichenbach <sup>2)</sup> . . . . .	1905	4 226	122	1 324	1 541	734	3 721	203	89	41	32	18	8	9	7	1	2	95
		1910	4 380	251	1 629	1 489	656	4 025	146	73	19	31	12	10	14	7	1	4	38
5	Meerane . . . . .	1905	4 673	322	2 239	1 190	455	4 206	165	70	22	39	17	11	15	8	3	—	117
		1910	4 873	443	2 351	1 119	428	4 341	198	99	49	45	31	16	21	10	3	2	58
6	Kue. . . . .	1905	2 428	178	1 003	862	240	2 283	78	21	11	11	10	6	2	—	—	1	5
		1910	3 062	182	1 244	1 103	337	2 866	80	38	23	18	10	7	6	4	5	4	1
7	Burzen . . . . .	1905	2 696	68	716	1 061	461	2 306	144	74	30	12	8	4	12	5	3	3	95
		1910	2 945	101	832	1 130	527	2 590	164	87	29	15	15	22	12	3	1	1	6
8	Limbach . . . . .	1905	1 980	67	565	722	366	1 720	113	44	16	10	6	9	3	2	5	4	48
		1910	2 335	133	672	778	434	2 017	149	59	24	15	4	4	9	4	7	2	41
9	Riesa . . . . .	1905	2 027	45	528	763	303	1 639	115	54	26	23	9	8	11	5	4	3	130
		1910	2 135	97	706	785	244	1 832	95	48	24	24	17	13	14	9	5	1	53
10	Frankenberg . . . . .	1905	2 561	65	863	767	336	2 031	106	75	29	21	13	10	5	4	1	5	261
		1910	2 608	151	1 087	757	307	2 302	98	61	36	27	16	11	13	10	8	4	22
11	Eibenshof . . . . .	1905	1 332	185	531	330	157	1 203	36	20	11	9	3	4	4	1	—	—	41
		1910	1 507	158	583	441	181	1 363	39	26	8	16	4	7	7	4	2	—	31
zusammen		1905	39 050	1 476	11 869	13 335	6 287	32 967	2 293	1 133	512	381	191	146	153	71	39	27	1 137
		1910	42 209	2 104	14 193	14 017	6 221	36 535	2 300	1 135	578	446	237	204	217	112	70	46	329

1) Vergleichs Anmerkung zu Tabelle IV.  
2) Auch für 1910 nach dem Gebietsumfang vom 1. Dezember 1905.

Tabelle V. Die verhältnismäßige Höhe des Mietpreises in den 19 Gemeinden zusammen, mit Unterscheidung von Einkommensgruppen. 1910.

Gau- fende Nr.	Einkommen der Wohnungs- inhaber	Gesamt- zahl der Woh- nungs- inhaber	Zahl der Fälle, in denen der Mietpreis Prozent des Einkommens beträgt															
			bis 5	über 5 bis 10	über 10 bis 15	über 15 bis 20	zu- sammen bis 20	über 20 bis 25	über 25 bis 30	über 30 bis 35	über 35 bis 40	über 40 bis 45	über 45 bis 50	über 50 bis 60	über 60 bis 70	über 70 bis 80	über 80 bis 100	über 100
1.	2.	3.	4.	5.	6.	7.	8.	9.	10.	11.	12.	13.	14.	15.	16.	17.	18.	19.
1	ohne Einkommen . . .	419	—	—	—	—	—	—	—	—	—	—	—	—	—	—	—	419
2	bis 400 „	3 444	5	28	160	511	704	574	568	365	354	216	180	209	108	77	54	35
3	über 400 „ 500 „	1 899	2	65	412	606	1 085	394	189	90	54	27	20	22	7	3	5	3
4	„ 500 „ 600 „	1 542	8	128	466	496	1 098	222	96	40	32	21	15	8	4	2	1	3
5	„ 600 „ 700 „	1 611	6	199	582	484	1 271	168	84	45	15	8	9	6	1	2	2	—
6	„ 700 „ 800 „	2 498	6	382	1 119	573	2 080	217	107	45	26	6	9	6	—	1	—	1
7	„ 800 „ 900 „	3 432	30	733	1 608	697	3 068	221	70	26	26	8	7	4	1	—	1	—
8	„ 900 „ 1000 „	3 741	47	1 001	1 662	683	3 393	212	72	22	19	9	5	4	3	1	1	—
9	„ 1000 „ 1200 „	7 000	109	2 327	3 109	1 058	6 603	252	81	37	15	4	4	3	1	—	—	—
10	„ 1200 „ 1400 „	6 652	174	3 251	2 405	588	6 418	149	55	12	12	1	2	3	—	—	—	—
11	„ 1400 „ 1600 „	5 758	230	3 094	1 702	550	5 576	98	47	16	9	4	2	2	4	—	—	—
12	„ 1600 „ 1800 „	4 004	298	2 257	1 029	301	3 885	90	17	3	4	1	2	1	1	—	—	—
13	„ 1800 „ 2000 „	2 886	293	1 593	678	233	2 797	56	13	8	4	4	2	—	2	—	—	—
14	„ 2000 „ 2500 „	4 579	686	2 129	1 210	443	4 468	83	18	5	1	2	2	—	—	—	—	—
15	„ 2500 „ 3000 „	2 676	495	1 114	783	222	2 614	47	10	3	1	1	—	—	—	—	—	—
16	„ 3000 „ 3500 „	1 575	287	630	509	115	1 541	26	3	2	—	1	1	—	1	—	—	—
17	„ 3500 „ 4000 „	1 089	199	397	366	101	1 063	23	2	1	—	—	—	—	—	—	—	—
18	„ 4000 „ 5000 „	1 052	122	509	326	76	1 033	14	5	—	—	—	—	—	—	—	—	—
19	„ 5000 „ 10000 „	1 317	170	649	389	92	1 300	14	2	—	1	—	—	—	—	—	—	—
20	„ 10000	481	235	194	47	4	480	1	—	—	—	—	—	—	—	—	—	—
zusammen		57 655	3 402	20 680	18 562	7 833	50 477	2 861	1 439	720	573	313	260	268	133	86	64	461





Tabelle VI. Das durchschnittliche Verhältnis des Mietpreises zum Einkommen der Wohnungsinhaber ohne Untermieter in den 19 einzelnen Gemeinden, mit Unterscheidung von Einkommensgruppen 1910.

Saufende Nr.	Gemeinden St. = Stadt Ldg. = Landgemeinde	Der Mietpreis betrug in Prozent des Einkommens durchschnittlich bei den Besitzern von Einkommen																																								
		überhaupt	über 400 bis 500		über 500 bis 600		über 600 bis 700		über 700 bis 800		über 800 bis 900		über 900 bis 1000		über 1000 bis 1200		über 1200 bis 1400		über 1400 bis 1600		über 1600 bis 1800		über 1800 bis 2000		über 2000 bis 2500		über 2500 bis 3000		über 3000 bis 3500		über 3500 bis 4000		über 4000 bis 5000		über 5000 bis 10000							
			Marf	Marf	Marf	Marf	Marf	Marf	Marf	Marf	Marf	Marf	Marf	Marf	Marf	Marf	Marf	Marf	Marf	Marf	Marf	Marf	Marf	Marf	Marf	Marf	Marf	Marf	Marf	Marf	Marf	Marf	Marf	Marf	Marf							
1.	2.	3.	4.	5.	6.	7.	8.	9.	10.	11.	12.	13.	14.	15.	16.	17.	18.	19.	20.	21.	22.																					
1	St. Zittau . . . .	16,2	38,1	25,0	21,6	20,0	18,6	17,0	16,0	14,3	13,5	12,9	12,2	12,6	12,9	12,2	11,8	12,4	11,7	11,0	7,9																					
2	Freiberg . . . .	14,5	29,0	21,7	18,7	17,1	14,6	13,5	12,9	12,1	11,5	11,9	11,4	11,1	10,5	10,4	10,9	10,9	10,6	10,3	7,4																					
3	Reißen . . . .	13,8	34,2	22,8	18,9	16,5	17,3	15,2	14,9	12,7	11,4	11,7	11,0	11,0	10,9	9,9	10,2	10,0	9,9	9,9	5,8																					
4	Reichenbach . . . .	12,3	36,7	21,1	17,3	17,1	15,7	13,9	12,7	12,3	11,0	11,0	10,6	10,6	10,4	9,6	8,8	9,4	9,5	9,0	5,3																					
5	Meerane . . . .	12,2	29,1	18,5	15,5	13,4	12,0	11,7	11,9	10,8	10,3	10,0	9,5	8,9	8,2	8,3	8,2	7,6	9,9	8,2	5,4																					
6	Aue . . . .	12,0	37,7	24,4	21,8	18,9	15,5	13,7	12,7	11,8	10,7	11,2	10,6	10,5	10,5	9,5	10,1	8,9	10,1	9,3	5,3																					
7	Wurzen . . . .	13,4	31,8	19,8	20,6	21,4	18,0	15,9	14,5	13,4	11,8	8,3	11,0	11,0	10,5	10,4	9,2	10,1	9,9	11,7	8,5																					
8	Limbach . . . .	13,7	43,2	23,6	21,7	18,9	17,7	17,8	16,3	14,6	13,2	14,1	11,9	11,0	10,3	10,4	9,4	8,3	9,0	7,7	4,8																					
9	Ldg. Delsnitz i. E. . . .	12,4	38,4	22,3	18,6	17,8	15,2	12,9	12,2	11,4	10,4	10,3	9,9	9,4	8,8	8,1	7,7	7,0	7,1	6,3																						
10	St. Riesa . . . .	13,5	37,0	22,5	18,9	16,6	15,8	13,8	13,4	11,6	11,5	11,3	10,7	11,7	10,5	10,0	9,7	10,0	9,8	11,5	7,8																					
11	Frankenberg . . . .	13,6	35,8	19,9	17,3	15,1	20,7	13,0	12,6	11,6	10,3	10,3	10,3	10,2	9,1	9,1	9,5	11,5	9,0	9,6	5,2																					
12	Großenhain . . . .	12,5	26,3	16,8	18,6	16,5	14,6	12,1	11,3	11,7	10,6	10,5	9,8	8,6	8,7	7,5	7,3	6,3	6,8	5,2	8,1	7,4	6,3																			
13	Ldg. Neugersdorf . . . .	11,0	32,3	15,9	13,3	12,9	11,8	10,6	10,5	9,8	9,3	8,6	8,7	7,5	7,3	6,3	6,8	5,2	8,1	7,4	6,3																					
14	St. Olbernhau . . . .	12,9	29,2	17,9	17,3	15,1	13,9	12,9	12,1	11,9	11,7	10,6	10,3	10,0	9,8	9,0	10,3	10,8	11,1	9,3	3,6																					
15	Buchholz . . . .	12,4	28,1	20,2	18,7	15,8	12,6	11,7	11,7	10,7	11,3	12,0	11,3	12,0	11,3	10,7	9,3	8,8	8,3	9,1	7,9	6,3																				
16	Eibenstein . . . .	12,2	36,2	19,7	14,8	17,1	12,1	12,1	11,5	11,8	10,8	11,2	10,3	9,5	8,9	8,5	8,9	6,6	10,6	8,5	5,3																					
17	Leisnig . . . .	14,7	32,4	18,4	16,7	13,3	13,6	13,4	12,2	11,2	11,0	11,4	9,3	11,4	10,6	11,9	9,4	10,7	9,8	9,7	3,6																					
18	Marienbergr . . . .	11,7	28,0	16,4	14,5	14,0	11,3	10,6	10,5	10,2	9,8	10,1	8,7	10,2	7,7	10,4	9,5	11,3	9,4	10,2	6,9																					
19	Nejschtau . . . .	10,8	31,9	23,2	13,7	14,5	13,2	11,8	11,9	12,1	10,2	10,0	9,8	9,3	8,4	7,7	6,7	7,1	8,3	8,0	2,5																					
	zusammen	13,3	32,8	20,9	18,3	16,6	15,3	13,6	13,2	12,2	11,2	11,0	10,6	10,5	10,2	9,7	9,7	9,8	10,1	9,9	6,4																					

Tabelle VIa. Das durchschnittliche Verhältnis des Mietpreises zum Einkommen der Wohnungsinhaber ohne Untermieter in den 11 einzelnen Gemeinden, mit Unterscheidung von Einkommensgruppen 1905 und 1910.

Saufende Nr.	Städte	Jahr	Der Mietpreis betrug in Prozent des Einkommens durchschnittlich bei den Besitzern von Einkommen																																				
			überhaupt	über 400 bis 500		über 500 bis 600		über 600 bis 700		über 700 bis 800		über 800 bis 900		über 900 bis 1000		über 1000 bis 1200		über 1200 bis 1400		über 1400 bis 1600		über 1600 bis 1800		über 1800 bis 2000		über 2000 bis 2500		über 2500 bis 3000		über 3000 bis 3500		über 3500 bis 4000		über 4000 bis 5000		über 5000 bis 10000			
				Marf	Marf	Marf	Marf	Marf	Marf	Marf	Marf	Marf	Marf	Marf	Marf	Marf	Marf	Marf	Marf	Marf	Marf	Marf	Marf	Marf	Marf	Marf	Marf	Marf	Marf	Marf	Marf	Marf	Marf	Marf	Marf				
1.	2.	3.	4.	5.	6.	7.	8.	9.	10.	11.	12.	13.	14.	15.	16.	17.	18.	19.	20.	21.																			
1	Zittau . . . .	1905	15,7	19,5	17,1	16,4	15,5	15,2	14,5	14,6	13,9	13,7	14,4	13,6	14,7	12,8	13,5	12,9	12,9	10,8																			
		1910	16,2	25,0	21,6	20,0	18,6	17,0	16,0	14,3	13,5	12,9	12,2	12,6	12,9	12,2	11,8	12,4	11,7	11,0																			
2	Freiberg <sup>1)</sup> . . . .	1905	13,5	17,9	15,5	13,2	12,6	11,8	12,2	11,9	12,0	12,2	12,3	12,0	12,2	12,1	10,8	11,4	10,3	10,0																			
		1910	14,6	21,8	19,1	16,9	14,6	13,5	13,1	12,3	11,5	12,0	11,7	11,2	10,7	10,6	10,9	10,8	10,5	10,1																			
3	Reißen <sup>1)</sup> . . . .	1905	13,4	17,1	16,4	14,4	14,4	13,4	12,8	11,9	11,8	12,5	12,0	11,1	11,9	11,4	10,5	11,2	10,7	8,6																			
		1910	13,8	22,8	18,9	16,2	17,3	15,3	14,9	12,7	11,5	11,7	11,0	11,0	10,9	9,9	10,2	10,0	9,8	9,9																			
4	Reichenbach <sup>1)</sup> . . . .	1905	13,0	17,3	14,2	13,1	12,6	12,3	12,0	12,0	12,8	12,1	11,8	11,7	11,5	12,1	11,4	11,6	11,4	9,9																			
		1910	12,5	21,4	17,7	17,8	16,1	14,3	13,1	12,6	11,1	11,2	10,8	10,5	10,6	9,8	9,3	10,0	9,6	9,2																			
5	Meerane . . . .	1905	11,1	15,3	11,7	10,7	10,2	10,2	9,9	9,7	9,9	10,2	11,0	10,5	10,8	10,7	10,5	9,8	10,3	7,6																			
		1910	12,2	18,5	15,5	13,4	12,0	11,7	11,9	10,8	10,3	10,0	9,5	8,9	8,2	8,3	8,2	7,6	9,9	8,2																			
6	Aue . . . .	1905	11,0	16,5	14,7	13,8	11,2	11,2	11,0	10,3	10,4	10,9	10,6	10,8	11,9	10,7	10,5	10,6	10,2	7,5																			
		1910	12,0	24,4	21,8	18,9	15,5	13,7	12,7	11,8	10,7	11,2	10,6	10,5	10,5	9,5	10,1	8,9	10,1	9,3																			
7	Wurzen . . . .	1905	12,9	17,1	16,6	14,8	13,7	12,5	12,3	11,7	11,3	11,5	11,8	12,4	12,2	11,6	11,1	10,2	10,8	11,4																			
		1910	13,4	19,8	20,6	21,4	18,0	15,9	14,5	13,4	11,8	8,3	11,0	11,0	10,5	10,4	9,2	10,1	9,9	11,7																			
8	Limbach . . . .	1905	13,1	17,7	16,8	13,3	14,6	13,4	12,1	12,5	11,7	12,1	11,9	11,0	11,6	11,3	10,6	9,9	9,1	6,9																			
		1910	13,7	23,6	21,7	18,9	17,7	17,8	16,3	14,6	13,2	14,1	11,9	11,0	10,3	10,4	9,4	8,3	9,0	7,7																			
9	Riesa . . . .	1905	13,6	19,0	17,8	14,8	13,3	12,2	12,5	12,6	12,1	11,8	11,5	11,6	12,2	10,8	11,3	12,4	10,2	11,6																			
		1910	13,5	22,5	18,9	16,6	15,8	13,8	13,4	11,6	11,5	11,3	10,7	11,7	10,5	10,0	9,7	10,0	9,8	11,5																			
10	Frankenberg . . . .	1905	12,7	16,6	13,9	12,2	11,1	11,4	11,4	11,5	11,6	12,7	13,5	12,5	12,7	13,9	11,6	10,7	11,9	8,9																			
		1910	13,6	19,9	17,3	15,1	20,7	13,0	12,6	11,6	10,3	10,3	10,3	10,2	9,1	9,1	9,5	11,5	9,0	9,6																			
11	Eibenstein . . . .	1905	10,6	14,0	14,7	10,9	10,2	10,7	12,0	9,0	9,7	9,8	12,4	10,7	12,6	10,6	13,3	9,5	8,4	5,9																			
		1910	12,2	19,7	14,8	17,1	12,1	12,1	11,5	11,8	10,8	11,2	10,3	9,5	8,9	8,5	8,9	6,6	10,6	8,5																			
	zusammen	1905	13,1	17,0	15,2	13,6	12,9	12,3	12,1	11,6	11,8	12,0	12,2	11,8	12,3	11,8	11,4	11,4	10,9	9,6																			
		1910	13,7	21,8	18,9	17,4	16,4	14,3	13,8	12,6	11,5	11,3	10,9	10,8	10,6	10,1	10,1	10,1	10,2	10,0																			

1) Auch für 1910 nach dem Gebietsumfang vom 1. Dezember 1905.



# Die Finanzen der größeren und mittleren Gemeinden in den Jahren 1906, 1908 und 1910.

Von Dr. phil. Kurt Bormann.

**Inhalt.** I. Vorbemerkungen. A. Geschichte der Gemeindefinanzstatistik (S. 125). B. Die Verarbeitung des Materials der Erhebungen auf die Jahre 1906, 1908 und 1910 (S. 131). C. Allgemeine Bemerkungen zu den Tabellen (S. 132). II. Vermögen und Schulden der Gemeinden in den Jahren 1906, 1908 und 1910. A. Erläuterungen (S. 132). 1. Das Vermögen (S. 132). 2. Die Schulden (S. 139). B. Tabellen (S. 143).

## I. Vorbemerkungen.

### A. Geschichte der Gemeindefinanzstatistik.

Die Verpflichtung, in bestimmten Zwischenräumen Vermögens- und Rechnungsübersichten aufzustellen und an die vorgesetzten Behörden einzureichen, ist den Städten bereits durch eine Bestimmung der Allgemeinen Städteordnung vom 2. Februar 1832 auferlegt worden. Diese Bestimmung hatte folgenden Wortlaut: „Um die Regierungsbehörde daher in der, zur Obergerichtsnotwendigen, ununterbrochenen Kenntnis des Vermögenszustandes jeder ihr untergebenen Stadtgemeinde zu erhalten, ist jährlich eine Abschrift des auf übersichtliche Art zu fertigenden Rechnungsauszuges über das Stadtvermögen und des städtischen Haushaltplans zur Nachricht einzusenden. Insofern die Rechnungsübersicht oder aber der Haushaltplan gedruckt werden, sind gedruckte Exemplare einzureichen. Auf besonderes Verlangen der vorgesetzten Behörde sind auch die Unterlagen und Belege einzusenden.“

Die Aufstellung der Vermögensübersichten sollte nach einem dem Gesetz beigefügten Schema erfolgen. In diesem war das Aktivvermögen in zehn und das Passivvermögen in sieben Teile zergliedert. Die Gliederung war

a) beim Aktivvermögen: 1. Unbewegliche Güter, 2. Gerechtfame, welche bestimmte Nutzungen gewähren, 3. Gerechtfame, welche steigende und fallende Nutzungen gewähren, 4. Gerechtfame, welche keine Nutzungen gewähren, 5. Bare Geldbestände, 6. Ausstehende Forderungen in barem Geld, 7. Naturalbestände, 8. Natural-Außenstände, 9. Mobiliargegenstände und 10. Bücher, Urkunden und andere Schriften;

b) beim Passivvermögen: 1. Alte, unblegliche Schulden, 2. Andere, zinsbare, unterpfändlich versicherte Schulden, 3. Nicht unterpfändlich versicherte zinsbare Schulden, 4. Unzinsbare Schulden, 5. Illiquide Forderungen an die Stadtgemeinde, 6. Kauttionen und 7. Jährliche Leistungen.

Außerdem sollte anhangsweise noch der Wert der Gegenstände angegeben werden, „welche in Gewahrsam oder unter Verwaltung des Stadtrates sich befinden, aber von dem Stadtvermögen abzusondern sind“.

In einer Vorbemerkung zu dem Formular war folgendes gesagt: „Die Verschiedenheit des Stadtvermögens gestattet nicht, daß zu den Verzeichnissen desselben ein unveränderliches Formular gegeben werden kann. Es wird daher dem Ermessen Derer, welche solche Verzeichnisse zu fertigen haben, überlassen, nach genauer und richtiger Aufzeichnung und Veranschlagung aller darin noch den Vorschriften in der III. Abteilung der allgemeinen Städteordnung gehörigen Gegenstände, solche in passende Abteilungen zu bringen. Besonders wird man in Fällen, da es die Beschaffenheit des vorhandenen Vermögens veranlaßt, das Verzeichnis mit mehreren Abteilungen, als dieses Formular enthält, zu erweitern, oder auch aus demselben die nicht brauchbaren Abteilungen hinweg zu lassen haben.“

Schon aus dieser Vorbemerkung wie auch aus dem oben mitgeteilten Inhalt des Formulars und nicht minder daraus,

daß hinsichtlich der Ausgestaltung der einzureichenden Haushaltpläne überhaupt keine Vorschriften gemacht waren, dürfte zur Genüge hervorgehen, daß das auf diese Weise beschaffte Material zu finanzstatistischen Zwecken gänzlich ungeeignet war. An eine solche Verwendung scheint auch gar nicht gedacht worden zu sein, vielmehr ist die ganze Einrichtung wohl lediglich in der Absicht getroffen worden, den Aufsichtsbehörden einige allgemeine Kenntnisse von dem finanziellen Stand der einzelnen Gemeinden zu vermitteln.

Späterhin scheint die Einreichung der Übersichten bzw. Druckberichte seitens zahlreicher Gemeinden überhaupt nicht mehr regelmäßig stattgefunden zu haben und zum Teil sogar gänzlich unterblieben zu sein. Dies läßt wenigstens eine Stelle in einer Verordnung des königlichen Ministeriums des Innern vom 2. Januar 1851 vermuten. In der gleichen Verordnung wurde auch bestimmt, daß fernerhin von den Städten Übersichten über die finanziellen Verhältnisse nach einem neu entworfenen Schema angefertigt und bei der Aufsichtsbehörde eingereicht werden sollten. Die betreffende Bestimmung lautete: „Der Kreisdirektion zu . . . wird daher beigefügt ein anderweites Schema der gedachten Übersichten in metallographierten Exemplaren mitgeteilt, nach welchem letztere von den Obrigkeiten aller Städte ihres Bezirks nach Ablauf jedes Jahres in doppelten Exemplaren anzufertigen und bei der Kreisdirektion einzureichen sind. Von dieser ist sodann ein Exemplar mit der Vollziehung des Kreisdirektors und beziehentlich unter Bemerkung der zu Abhilfe mehrgenannter Mängel etwa getroffenen Verfügungen, übrigens ohne Bericht, baldigst anher einzusenden.“ Außerdem wurde in der Verordnung noch bestimmt, daß die ersten Übersichten für das Jahr 1850 und außerdem noch für das Jahr 1847 aufgestellt werden sollten. Da in den Übersichten auch noch einige, die Verfassung der Gemeinden betreffende Angaben zu machen waren, erhielten sie den Namen „Verfassungs- und Vermögensübersichten“.

Das vorgeschriebene Schema sah folgende Einteilung vor: I. Stammvermögen, 1. Grundstücke, a) Gebäude, b) Feld-, Wiesen-, Garten-, Weinbergsgrundstücke usw., c) Wald; 2. Kapitalien u. dergl.; 3. Gerechtfame. II. Schulden, 1. unblegliche, 2. zu tilgende. III. Jahreseinnahme, 1. von unbeweglichen Gütern, 2. von Gerechtfamen, 3. von Anlagen, 4. andere Einnahmen. IV. Jahresausgabe, 1. für Besoldungen, 2. für Armenpflege ausschließlich Armenkasse, 3. für Armenpflege einschließlich Armenkasse, 4. für andere Zwecke. V. Rückständige städtische Anlagen oder Gefälle.

Zur Bewertung des Formulars wird auf die Kritik verwiesen, die sich im Text zur ersten Veröffentlichung von Ergebnissen damit gemachter Erhebungen (d. h. der Erhebungen für die Jahre 1847 und 1859) findet.<sup>1)</sup> Daraus dürfte zur Genüge hervorgehen, daß auch dieses Formular zur Erlangung genauerer statistischer Unterlagen ungeeignet war. Eine weitere Veröffentlichung damit erhobener Angaben ist dann auch nur noch einmal, und zwar für das Jahr 1865, erfolgt.<sup>2)</sup> Das Formular

1) S. Jahrgang 1863 der vorliegenden Zeitschrift, S. 1ff.

2) S. Jahrgang 1868 der vorliegenden Zeitschrift, S. 97.



ist jedoch noch bis Anfang der neunziger Jahre des vorigen Jahrhunderts in Verwendung geblieben.

Ein neues Schema gelangte erst mit Verordnung des königlichen Ministeriums des Innern vom 20. Januar 1894 zur Einführung. Dies zeigte gegenüber dem alten Formular insofern einen ganz bedeutenden Fortschritt, als darin sowohl Vermögen und Schulden wie auch Einnahmen und Ausgaben ziemlich weitgehend zergliedert waren. So war hier beim Vermögen zunächst unterschieden zwischen Stammvermögen, freiem Vermögen, Armenlassenvermögen und Schulassenvermögen, dann weiterhin zwischen Grundbesitz, wirtschaftlichen Unternehmungen, Kapitalien und Sonstigem und schließlich waren auch die einzelnen Arten des Grundbesitzes usw. angeführt. Überdies war noch besonders gefragt nach Stiftungskapitalien und Legaten, dem Reservefonds der Sparkasse und — bei den exemten Städten — nach dem Bezirksvermögen.

Ebenso ins einzelne gehend war die Fragestellung hinsichtlich der Einnahmen und Ausgaben. Dabei wurde für die Unternehmungen, was besonders bemerkenswert ist, jedoch nicht nach den Einnahmen und Ausgaben, sondern lediglich nach den Überschüssen gefragt.

Was weiterhin die Schulden betrifft, so wurde hier für die einzelnen Anleihen, Darlehen usw. außer nach dem Betrag auch noch nach dem Zinsfuß, der jährlichen Tilgungsquote, dem Jahr der Aufnahme und dem Schlussjahr der Tilgung gefragt.

Dem Formular war eine ziemlich ausführliche Anleitung zur Ausfüllung beigegeben. Von den darin getroffenen Bestimmungen sei besonders erwähnt, daß die Unternehmungen mit den am Jahreschluß festgestellten Buch- oder Inventurwerten eingesezt werden sollten und daß bei den Einnahmen die Bruttoeinnahmen gefordert wurden.

Zum erstenmal ist dies Formular für das Jahr 1893 ausgefüllt worden. Die Ergebnisse dieser Erhebung sind in der Beilage zum Jahrgang 1897 dieser Zeitschrift, S. 1 ff. zur Veröffentlichung gelangt. Weitere Veröffentlichungen von Angaben, die mit diesem Formular erhoben wurden, finden sich in den Jahrgängen 1898, S. 227 ff. und 1902, S. 74 ff. dieser Zeitschrift. Es handelt sich dabei um Nachweise über die Vermögens- und Schuldenverhältnisse bzw. nur um solche über die Vermögensverhältnisse der sächsischen Städte in den Jahren 1896 und 1900.

Die nächsten beiden finanzstatistischen Veröffentlichungen in dieser Zeitschrift<sup>1)</sup> verdanken ihre Entstehung einer Sondererhebung, die im Jahre 1902 aus Anlaß einer geplanten Gemeindesteuerreform stattfand. Zweck Durchführung dieser Erhebung wurden damals drei Fragebogen (A, B und C) an sämtliche Gemeinden und ein Bogen (D) an die Kreishauptmannschaften zur Ausfüllung versandt. Diese Bogen betrafen die Steuerverfassung, das Steuersystem, die Ausgestaltung der einzelnen Steuern und deren Erträgnisse in den Jahren 1899—1901. Späterhin wurden an die Städte mit Revidierter Städteordnung, an die übrigen Gemeinden mit mehr als 5000 Einwohnern und an eine Anzahl kleinerer Gemeinden noch weitere fünf Bogen (E—J) verschickt, in welchen Angaben gefordert wurden über die Gebühren, Sporteln und Beiträge, die Einnahmen und Ausgaben im allgemeinen, die Einnahmen und Ausgaben des Armenverbandes und der Schulgemeinde, die historische Entwicklung des Steuerwesens, den Stand der Anleihenschulden der politischen Gemeinde (einschließlich Ortsarmenverband) sowie der Kirch- und der Schulgemeinde am Schluß der Jahre 1870, 1880, 1890 und 1900 und schließlich über die Höhe der Beträge, die von diesen Anleihenschulden am Schluß der genannten Jahre auf Unternehmungen verwendet waren.

1) S. Jahrgänge 1903, S. 131 ff. und 1904, S. 63 ff.

Wie aus den beiden oben erwähnten Veröffentlichungen hervorgeht, hat die Erhebung in die Steuerverhältnisse der Gemeinden einen recht guten Einblick vermittelt, dagegen konnten ihre Ergebnisse bezgl. des Finanzwesens „keine genügenden Unterlagen für eine allgemeine, vergleichende Statistik bieten“.<sup>1)</sup> Die Erhebung veranlaßte aber dazu, an eine gänzliche Umgestaltung der fortlaufenden Erhebungen über die Gemeindefinanzen heranzutreten. Die nach dieser Richtung hin angestellten Erwägungen führten zum Entwurf von zehn neuen Fragebogen und einer ausführlichen Anweisung zu deren Ausfüllung. Von diesen Fragebogen behandelte der erste das Vermögen der politischen Gemeinde, der zweite das Vermögen des Ortsarmenverbandes, der dritte das Vermögen der Schulgemeinde, der vierte die Schulden aller drei Verbände, der fünfte die ordentlichen Einnahmen und Ausgaben der politischen Gemeinde, der sechste die außerordentlichen Einnahmen und Ausgaben derselben Gemeinde, der siebente die ordentlichen Einnahmen und Ausgaben des Ortsarmenverbandes, der achte die außerordentlichen Einnahmen und Ausgaben des gleichen Verbandes, der neunte die ordentlichen Einnahmen und Ausgaben der Schulgemeinde und der zehnte die außerordentlichen Einnahmen und Ausgaben der gleichen Gemeinde.

Gegenüber den bisher in Gebrauch befindlichen Übersichten zeichneten sich die Entwürfe vor allem durch größere Ausführlichkeit aus. Im einzelnen wichen sie dabei von jenen besonders in folgenden Punkten ab:

Bei dem Vermögensverzeichnis war die scharfe Trennung zwischen Stammvermögen und freiem Vermögen aufgegeben worden, weil von den Gemeinden bisher bei der Zuweisung von Vermögensobjekten zu der einen oder zu der anderen Vermögensart infolge Fehlens einer genauen Bestimmung der Begriffe „Stammvermögen“ und „freies Vermögen“ ziemlich verschieden und dabei auch ziemlich willkürlich verfahren worden war. So waren in den bisherigen Übersichten z. B. die im allgemeinen aus Anleihemitteln hergestellten Unternehmungen, wie Gaswerke, Wasserwerke usw., von dem einen Teil der Gemeinden zum freien Vermögen und von dem anderen Teil zum Stammvermögen gerechnet worden. Ebenso wenig einheitlich war bei der Zuweisung anderer Vermögensobjekte zu der einen oder anderen Vermögensart verfahren worden. Um die Unterscheidung aber nicht gänzlich fallen zu lassen, sollten nach dem Entwurf auch weiterhin in zwei Nebenspalten Angaben über die Zugehörigkeit der einzelnen Vermögensgegenstände zu der einen oder anderen Vermögensart gemacht werden.

Bezüglich der Einteilung des Vermögens nach dem wirtschaftlichen Charakter waren die im bisherigen Schema bereits enthaltenen Kapitel, Unternehmungen, Grundstücke, Kapitalien, Mobilien und Inventar, in erster Linie beibehalten und nur im einzelnen etwas weiter zergliedert worden. Ganz neu aufgenommen waren die Kapitel „Reserve- und Erneuerungsfonds“, wobei hier nach der Ausfüllungsanweisung nicht nur die Reserve-, Erneuerungs- und Erweiterungsfonds der Gemeindeunternehmungen, sondern auch diejenigen Fonds Berücksichtigung finden sollten, die der Neuherstellung, der Erweiterung usw. von Gebäuden, der Vervollständigung usw. von Gemeindeeinrichtungen, wie z. B. des Feuerlöschwesens, dienen. Außerdem sollten an besonderer Stelle alle etwa sonst noch vorhandenen, besonderen, aber anderen als den vorgenannten Zwecken dienenden Vermögensbestände (Pensionsfonds, Hebammenunterstützungsfonds usw.) in einer Gesamtsumme aufgeführt werden.

Was das Schuldenverzeichnis betrifft, so waren hier neu aufgenommen worden Fragen nach dem Gläubiger, dem

1) Vgl. Jahrgang 1904, S. 63.



Zweck der Schuldaufnahme und der Verwendung der aufgenommenen Beträge. Die Aufnahme der Frage nach dem Gläubiger war dabei vor allem auch deshalb erfolgt, um feststellen zu können, ob etwa unter den Schulden bloße gegenseitige Verbuchungen zwischen einzelnen städtischen Kassen und Konten mit aufgeführt worden sind und ob die Gemeinden ihren eigenen Sparkassen Mittel entnommen haben.

Als Anhang zum Schuldenverzeichnis wurde ganz neu auch noch eine besondere Aufzählung der am Schluß des Rechnungsjahres in Unternehmungen usw. angelegten Schuldbeträge gefordert.

Als besonders schwierige Aufgabe stellte sich wegen der Verschiedenheit des Gemeinerechnungswesens die Aufstellung eines den daran zu stellenden Anforderungen in höherem Grade als das bisherige Schema genügenden Formulars für das Einnahme- und Ausgabeverzeichnis dar. Hier war es vor allem erwünscht erschienen, das Schema noch weit ausführlicher als bisher zu gestalten. Hatte doch die Bearbeitung der nach dem seitherigen Formular von den Gemeinden aufgestellten Verzeichnisse gezeigt, daß die summarische Zusammenfassung von Einnahmen und Ausgaben in verhältnismäßig wenige Kategorien nicht nur die statistische Verarbeitung erschwerte, sondern den Gemeinden auch bei der Aufstellung der Verzeichnisse Zweifel über die Einordnung der einzelnen Einnahme- und Ausgabearten bereitet und überdies eine Kontrolle darüber, welche Einnahmen und Ausgaben bei den einzelnen Gegenständen zusammengefaßt sind, und auch darüber, welchen Charakters sie sind — z. B. ob Brutto- oder Nettoeinnahmen —, nahezu unmöglich macht.

Die Aufstellung war in der Weise erfolgt, daß die Einnahmen und Ausgaben nach ihren Gegenständen geordnet und nach ihrem Charakter erkennbar waren. Im einzelnen war das Verzeichnis dabei wieder wie früher eingeteilt nach den drei Arten von Gemeinden: politische Gemeinde, Ortsarmenverband und Schulgemeinde. Innerhalb jedes dieser drei Abschnitte war dann aber im Gegensatz zum früheren Schema noch zwischen ordentlichen und außerordentlichen Ausgaben geschieden.

Eine weitere wesentliche Änderung wies der Entwurf gegenüber dem bisherigen Formular insofern auf, als darin die auf einen Gegenstand bezüglichen, ordentlichen Einnahmen und Ausgaben gleichzeitig an einer Stelle erschienen. Diese Einrichtung war getroffen worden, um die bei den einzelnen Gegenständen entstandenen Überschüsse bzw. Fehlbeträge leichter erkennen zu lassen und um die Kontrolle über die Richtigkeit der Einträge zu erleichtern. Überdies waren in den Entwürfen auch noch Spalten vorgesehen für die Einstellung der Nettoüberschüsse bzw. der Fehlbeträge sowie zur Angabe derjenigen Beträge von den Einnahmen und Ausgaben, die bei anderen Konten bzw. Kassen nochmals Verrechnung gefunden haben. Eine solche Kennzeichnung der „durchlaufenden Posten“ hatte sich als unbedingt notwendig herausgestellt. Wurde doch erst hierdurch ermöglicht, ein einigermaßen genaues Bild vom Umfang der Finanzwirtschaft der Gemeinden zu geben, während sich bei dem bisherigen Verfahren, d. h. bei einfacher Zusammenstellung der auf jedem Konto verbuchten Beträge, stets Summen ergeben hatten, welche die wirkliche Höhe der einzelnen Budgets bei weitem überstiegen. Außerdem konnte, solange eine Ausschcheidung dieser „durchlaufenden Posten“ nicht erfolgt war, auch bei den einzelnen Gegenständen nicht mit Sicherheit festgestellt werden, wieviel sie wirkliche Einnahmen gebracht bzw. wieviel sie tatsächlichen Aufwand erfordert hatten. Tritt doch so z. B. die Höhe des Aufwands für Besoldungen in der eigentlichen städtischen Verwaltung nicht klar zutage, wenn man nicht die Beträge ausscheldet, die von anderen Sonderverwaltungen für Mitversorgung der Geschäfte dazu geleistet sind.

Schließlich wich der Entwurf vom bisherigen Schema noch insofern ab, als darin auch für die Unternehmungen die Einsetzung der Jahreseinnahmen und -ausgaben und nicht bloß wie bisher, die der Überschüsse, welche den Gemeinden im Laufe des Jahres daraus zugeflossen sind, gefordert wurde. Diese Änderung war erfolgt, weil die bloße Angabe dieser Überschüsse keinen Überblick über die Gesamtergebnisse der einzelnen Unternehmungen ermöglichte — und zwar deshalb nicht, weil die bei den einzelnen Unternehmungen erzielten Überschüsse in der Regel nur zum Teil der Gemeinde, zum Teil aber auch dem Reservefonds oder sonstigen Fonds oder auch außerhalb der Gemeinde liegenden gemeinnützigen Zwecken (Stiftungen) überwiesen werden.

Die Entwürfe wurden vom Statistischen Landesamt dem königlichen Ministerium des Innern zur Prüfung unterbreitet und dieses ließ sie wiederum durch Vermittlung der Kreis- bzw. Amtshauptmannschaften einer größeren Anzahl von Gemeinden zur gutachtlichen Aussprache zugehen. In den daraufhin erstatteten Berichten wurde einerseits fast allgemein hervorgehoben, daß eine Umgestaltung der Erhebung in dem vom Statistischen Landesamt angeregten Sinne nur zu begrüßen sei, andererseits wurde aber auch betont, daß durch die Einführung der neuen Schemata den Gemeindebehörden erhebliche Mehrarbeit erwachsen werde. Dabei verkannte die Mehrzahl der Gemeinden jedoch nicht, daß sich diese „erhebliche Mehrarbeit“ im Laufe der Jahre wesentlich mindern würde.

Hinsichtlich der Einrichtung der Entwürfe gab vor allem die Aufgabe der scharfen Scheidung zwischen Stammvermögen und freiem Vermögen zu umfangreichen Meinungsäußerungen Anlaß. Von verschiedenen Seiten wurde hier ganz energisch dafür eingetreten, die bisherige Einteilung beizubehalten. Zur Begründung dieser Forderung wurde angeführt, daß eine solche Trennung im Interesse der Ausübung des dem Staate über das Stammvermögen zustehenden Aufsichtsrechtes, dann aber auch im Interesse der Gemeinden selbst liege, da die Größe der einzelnen Vermögensarten für die Beurteilung der Finanzgebarung einer Gemeinde von ausschlaggebender Bedeutung sei. Demgegenüber wurde von anderer Seite geltend gemacht, daß es völlig ausreiche, wenn die Angaben über die beiden Vermögensarten, wie dies im Entwurf geschehen sei, in zwei Nebenspalten verwiesen würden, und betont, daß die Gruppierung nach wirtschaftlichen Gesichtspunkten übersichtlicher und zweckdienlicher sei. Letzterer Auffassung trat auch das königliche Ministerium des Innern bei.

Weiter wurden von mehreren Seiten Bedenken gegen die vorgeschlagene Trennung der Einnahmen und Ausgaben in ordentliche und außerordentliche geäußert. Dabei wurde darauf hingewiesen, daß die meisten sächsischen Städte überhaupt keine außerordentlichen Etats hätten, und daß eine genaue, jeden Zweifel ausschließende Bestimmung der Begriffe „ordentliche“ und „außerordentliche“ Einnahmen und Ausgaben nicht möglich sei. Die Mehrzahl der Gemeinden stimmte jedoch der Trennung zu, wünschte dabei aber, daß für die Begriffsbestimmung die bei der Aufstellung des Staatshaushalts-Etats<sup>1)</sup> geltenden Grundsätze maßgebend sein sollten.

Dieser Forderung wurde dann auch Rechnung getragen. Infolgedessen erfuhren einerseits die betreffenden Bemerkungen in den „Erläuterungen“ und andererseits die Fragebogen entsprechende Abänderungen. Was dabei die Fragebogen betrifft, so wurden hier die besonderen Fragen nach den außerordentlichen Einnahmen gänzlich gestrichen und die wenigen Fragen nach den außerordentlichen Ausgaben mit auf die Fragebogen für die ordentlichen Einnahmen und Ausgaben gesetzt.

<sup>1)</sup> Vgl. Landtags-Akten von den Jahren 1875/76. Königliche Dekrete, 2. Band, S. 335 ff.



Weitere Abänderungsvorschläge, die von den befragten Gemeinden gemacht wurden, waren weniger bedeutender Natur. Sie wurden im Statistischen Landesamt einer eingehenden Prüfung unterworfen und, soweit sie beachtlich erschienen, auch berücksichtigt.

Durch Verordnung vom 20. Dezember 1906 ordnete das königliche Ministerium des Innern dann an, daß die abgeänderten Formulare versuchsweise für die Statistik auf das Jahr 1906 verwendet werden sollten. Endgültig eingeführt wurden sie erst mit Verordnung des königlichen Ministeriums des Innern vom 17. August 1908. Diese Verordnung bestimmte zugleich auch, daß die Finanzerhebungen nicht mehr alljährlich, sondern nur noch alle zwei Jahre — und zwar für die Jahre mit gerader Jahreszahl — erfolgen sollen. Weiterhin ordnete das königliche Ministerium des Innern noch unterm 10. Dezember 1908 an, daß die Übersichten bis auf weiteres nur von den Städten mit mehr als 3000 Einwohnern, dagegen aber auch von den Landgemeinden mit mehr als 5000 Einwohnern auszufüllen sind.

Für die Erhebungen auf die Jahre 1908 und 1910 haben die Fragebogen und die „Erläuterungen“ noch einige — jedoch nur unbedeutende und auch nicht sachliche — Änderungen erfahren. In der Fassung, die sie bei der Erhebung auf das Jahr 1910 hatten, war ihr Inhalt folgender:

**Vordruck 1.**

**Aktivvermögen der politischen Gemeinde.**

Flächeninhalt des Grundeigentums (die Nr. nur mit einer Dezimalstelle)	Brandversicherungs-summe der Gebäude	Gesamtwert (einschl. Grundbesitz, Inventar, Mobiliar, Apparate, Maschinen usw. auschl. der Rücklage, Erneuerungs- usw. Bestände)	Rücklage, Erneuerungs- usw. Bestände	Vom Gesamtwerte ist	
				Stammvermögen	freies Vermögen
ha   a'	M	M	M	M	M

- a) Unternehmungen und Anstalten (hierzu gehöriger Grundbesitz ist hier, nicht unter b einzustellen):
1. Straßenbahnen
  2. Elektrizitätswerk
  3. Gaswerk
  4. Wasserwerk
  5. Bäder
  6. Vieh- und Schlachthof
  7. Marstall
  8. Beerdigungsanstalt
  9. Leihanstalt
  10. Markthallen
  11. Abdeckerei
  12. Krankenhäuser
  13. Theater
  14. Museen
  15. Bibliotheken
  16. Bergwerke
  17. Steinbrüche
  18. Fabriken (welche Art?)
  19. Ziegeleien
  20. Sparkassentrüklagebestände
  21. 22

- b) Grundbesitz (hier ist nicht mit einzustellen der Grundbesitz, der zu a [Unternehmungen usw.] und zu c 2 b [Stiftungsgrundbesitz] gehört):
1. Geschlossene Güter
  2. Forsten (selbständige)
  3. Teiche (selbständige)
  4. Schulgrundstücke, die der politischen Gemeinde gehören, und zwar: a) Volksschulgrundstücke b) c)
  5. Kasernen
  6. Postgrundstücke
  7. Sonstiger bebauter wie unbebauter Grundbesitz (einschl. Verwaltungsgebäude, Rathaus, Baupläze, Felder, Wiesen usw.)

- c) Kapitalien: 1 Wertpapiere 2 Hypotheken
3. Bank- und Sparkasseneinlagen (auschl. Sparkassentrüklagebestände)
  4. Sonstige Forderungen und Außenstände (einschl. Reste)
  5. Barbestände am Jahreschluß

d) Sonstige Vermögensbestände (in einer Summe)

- e) Vermögensbestände, die nicht im Eigentume der politischen Gemeinde stehen: 1 Bezirksvermögen (nur von den eximierten Städten einzustellen) 2 Stiftungen: a) Kapital b) Grundbesitz (ist nicht auch unter b einzustellen)

**Vordruck 2.**

**Aktivvermögen des Ortsarmenverbandes.**

Der Bezirk umfaßt

Flächeninhalt des Grundeigentums (die Nr. nur mit einer Dezimalstelle)	Brandversicherungs-summe der Gebäude	Gesamtwert einschl. Inventar, Mobiliar, Apparate, Maschinen usw.	Bemerkungen

- a) Grundbesitz: 1. Geschlossene Güter 2. Forsten (selbständige) 3. Teiche (selbständige) 4. Armenhaus und sonstiger bebauter wie unbebauter Grundbesitz

- b) Kapitalien: 1. Wertpapiere 2. Hypotheken
3. Bank- und Sparkasseneinlagen
  4. Sonstige Forderungen und Außenstände (einschl. Reste)
  5. Barbestände am Jahreschluß
- c) Sonstige Vermögensbestände d) Stiftungen

**Vordruck 3.**

**Aktivvermögen der Schulgemeinde.**

Der Bezirk umfaßt

Flächeninhalt des Grundeigentums (die Nr. nur mit einer Dezimalstelle)	Brandversicherungs-summe der Gebäude	Gesamtwert einschl. Inventar, Mobiliar, Apparate, Maschinen usw.	Bemerkungen

- a) Grundbesitz: 1. Geschlossene Güter 2. Forsten (selbständige) 3. Teiche (selbständige) 4. Schulgrundstücke und sonstiger bebauter wie unbebauter Grundbesitz

- b) Kapitalien: 1. Wertpapiere 2. Hypotheken
3. Bank- und Sparkasseneinlagen
  4. Sonstige Forderungen und Außenstände (einschl. Reste)

- c) Sonstige Vermögensbestände d) Schullehen
- e) Kirchschullehen t) Stiftungen

**Vordruck 4.**

**Schulden.**

A. Schuldenstand. 1. Jahr der Aufnahme der Schuld. 2. Jahr der Beendigung der Tilgung. 3. Ursprünglicher Betrag (einschl. der nicht begebenen Anteile). 4. Zinsfuß, Tilgungsquote und Betrag der zu zahlenden Zinsen und ordentlichen Tilgungsquoten einschl. Verwaltungsaufwand im Erhebungsjahr. 5. Höhe der Schuld am Schluß des Jahres. 6. Nähere Bezeichnung der Schuld (Anleihe, Darlehen usw.) und Angabe des Gläubigers. 7. Zweck der Schuldaufnahme und kurze Angabe über die Verwendung des Betrags.

a) Politische Gemeinde, b) Ortsarmenverband, c) Schulgemeinde.

**B. Schuldenbewegung im Laufe des Jahres.**

Politische Gemeinde	Ortsarmenverband	Schulgemeinde	Bemerkungen
M	M	M	

I. 1. Am Beginn des Jahres vorhandene, nicht verwendete Bestände aus begebenen Anleihen und aufgenommenen Darlehen 2. Im Laufe des Jahres wurden: a) an Anleihen begeben b) sonstige Darlehen aufgenommen (Schulden, z. B. übernommene Hypotheken, die nicht verwendbares Kapital erbringen, sind hier nicht einzustellen)

II. Davon sind verwendet worden für: 1. Unternehmungen und Anstalten (Neuanlegung, Erweiterung, Erneuerung) 2. Ankauf von Grundbesitz 3. Volksschulbauten 4. Sonstige Bauten 5. Außerordentliche Schuldentilgung

III. 1. Stand der Schulden am Schluß des vorhergehenden Rechnungsjahres 2. Neuaufnahmen im Laufe des Jahres 3. Im Laufe des Jahres neu aufgenommene bez. übernommene Hypotheken, Restaufgelde, Ausgabereise usw. 4. Davon wurden getilgt 5. Bleibt Bestand der Schulden am Ende des Rechnungsjahres

C. Von den insgesamt vorhandenen Schulden waren nach dem Stande vom Schluß des Jahres: 1. auf Unternehmungen verwendet: a) Elektrizitätswerk b) Gaswerk c) Wasserwerk d) e) 2. auf Grundstücke hypothekarisch eingetragen

**Vordruck 5.**

1. Ordentliche Einnahmen und Ausgaben der politischen Gemeinde. (Hierunter sind die Bruttoeinnahmen und Bruttoausgaben zu verstehen.)

Einnahmen	Ausgaben	Betriebsüberschuß (bilanzmäßig)		Fehlbetrag (bilanzmäßig)	Unter den	
		überhaupt	der für Gemeinde- oder sonstige Zwecke verwendbar ist		Einnahmen	Ausgaben
M	M	M	M	M	M	M
1	2	3a	3b	4	5	6

- a) Unternehmungen und Anstalten: 1. Sparkasse 2. Straßenbahnen 3. Elektrizitätswerk 4. Gaswerk 5. Wasserwerk 6. Bäder 7. Vieh- und Schlachthof 8. Marstall 9. Beerdigungsanstalt 10. Leihanstalt 11. Markthallen 12. Abdeckerei 13. Krankenhäuser



- 14. Theater ..... 15. Museen ..... 16. Bibliotheken
- 17. Bergwerke ..... 18. Steinbrüche ..... 19. Fabriken (welche Art?)
- 20. Ziegeleien ..... 21. .... 22. ....
- 23. ....

Einnahmen	Ausgaben	Überschuß	Fehlbetrag	Unter den Einnahmen Ausgaben sind Beträge, die auf anderen Konten (bei anderen Kassen) nochmals verrechnet werden in Höhe von
K	K	K	K	K

b) Grundbesitz (mit Ausnahme des unter a) entfallenden): 1. Geschlossene Güter ..... 2. Forsten ..... 3. Teiche ..... 4. Schulgrundstücke, die der politischen Gemeinde gehören, und zwar: a) Volksschul-Grundstücke ..... b) ..... c) ..... 5. Kasernen ..... 6. Postgrundstücke ..... 7. Sonstiger bebauter wie unbebauter Grundbesitz (einschl. Verwaltungsgebäude, Rathaus, Banplätze, Felder, Wiesen usw.) ..... 8. ....

c) Kapitalien: Nur die Erträgnisse von Kapitalien, nicht Kapitalzahlungen, sind hier einzusetzen. 1. Wertpapiere ..... 2. Hypotheken ..... 3. Bank- und Sparkasseneinlagen ..... 4. Sonstige Forderungen und Außenstände (einschl. Reste) .....

d) Verzinsung und Tilgung der Schulden: (einschl. des zu leistenden Verwaltungsaufwands) aa) Verzinsung: 1. Anleihen und tilgbare Darlehen ..... 2. Hypotheken und Restkaufgelder für Grundstücke ..... 3. Sonstige Schulden ..... bb) Tilgung: 1. Anleihen und tilgbare Darlehen ..... 2. Sonstige Schulden .....

e) Allgemeiner Verwaltungsaufwand: 1. Besoldungen ..... 2. Pensionen ..... 3. Sonstiger Personalaufwand ..... 4. Sachlicher Aufwand (einschl. Miete, Beleuchtung, Heizung usw.) ..... 5. Gebühren, Sporteln und Strafgebühren ..... 6. Entschädigung für Besorgung staatlicher Geschäfte (Vereinnahmung von Steuern usw.) ..... 7. Versicherungsbeiträge aller Art ..... 8. Standesamt ..... 9. Zu zahlende Steuern aller Art (z. B. Grundsteuer, Brandkasse, von Unternehmungen usw.) ..... 10. Militärwesen ..... 11. Märkte (auschl. Markthallen) ..... 12. .... 13. .... 14. ....

f) Polizeiaufwand: aa) Sicherheitspolizei: 1. Besoldungen ..... 2. Pensionen ..... 3. Sonstiger Personalaufwand (einschl. Bekleidung) ..... 4. Sachlicher Aufwand (einschl. Arrestaten und Transporte) ..... 5. Gebühren, Sporteln, Strafgebühren ..... 6. .... bb) Wohlfahrtspolizei: 1. Besoldungen und sonstiger Personalaufwand ..... 2. Sachlicher Aufwand ..... 3. ....

g) Gemeinnützige und Wohlfahrtsanstalten: 1. Waisen- und Versorgungshäuser ..... 2. Krankenfürsorge außerhalb der Krankenhäuser ..... 3. Beiträge zu wohltätigen und gemeinnützigen Zwecken ..... 4. Arbeitsnachweis ..... 5. .... 6. ....

h) Feuerlöschwesen: 1. Personalaufwand (einschl. Bekleidung) ..... 2. Inventar ..... 3. Sonstiger sachlicher Aufwand ..... 4. Mobiliar- und Immobilierversicherung .....

i) Straßen, Plätze und Brücken (einschl. Fußwege und Verschleusung): 1. Neuherstellung ..... 2. Unterhaltung ..... 3. Reinigung ..... 4. Beleuchtung .....

k) Brunnen, Denkmäler usw. ....

l) Höhere und Fachschulen: (Staatsbeiträge sind mit einzurechnen.) 1. Gymnasien und Realgymnasien ..... 2. Realschulen ..... 3. Fachschulen ..... 4. Beiträge an nicht der Gemeinde gehörige Schulen .....

m) Gemeindesteuern: aa) Indirekte Abgaben: 1. Biersteuer ..... 2. Luftbarkeitsabgaben ..... 3. Besitzwechselabgaben ..... 4. .... bb) Direkte Steuern: 1. Gemeinde-Einkommensteuer ..... 2. Gemeinde-Grundsteuer ..... 3. Kopfsteuer ..... 4. Umsatzsteuer vom Großbetrieb im Kleinhandel ..... 5. Gewerbesteuer vom Schankbetrieb im Branntweinhandel ..... 6. Wanderlagersteuer ..... 7. ....

**2. Außerordentliche Ausgaben der politischen Gemeinde und deren Deckungsmittel.**

Ausgaben	K	Die Mittel dazu sind entnommen worden aus:
1. Neuherstellung und Erweiterung von		a) Unternehmungen
aa) Gaswerk		bb) ..... cc) ..... dd) .....
b) Gebäuden		2. Fluß- und Bachregelungen
stück-anläufe		3. Grund-
Gelder		4. Ausgeliehene Hypotheken und sonstige
		5. Außerordentliche Schuldentilgung

**Vordruck 6.**

**1. Ordentliche Einnahmen und Ausgaben des Ortsarmenverbandes.**

Einnahmen	Ausgaben	Überschuß	Fehlbetrag	Unter den Einnahmen Ausgaben sind Beträge, die auf anderen Konten (bei anderen Kassen) nochmals verrechnet werden in Höhe von
K	K	K	K	K

- 1. Grundbesitz ..... 2. Kapitalien ..... 3. Schulden: a) Verzinsung ..... b) Tilgung ..... 4. Gebühren und Strafgebühren (einschl. Jagd- und Angelarten) ..... 5. Freiwillige Beiträge ..... 6. Legat- und Stiftungszinsen ..... 7. Indirekte Steuern, als a) Besitzwechselabgaben ..... b) Luftbarkeitsabgaben ..... c) Hundesteuer ..... 8. Schankgewerbesteuer und Abgabe vom Branntweinhandel ..... 9. Armenunterstützungen aller Art einschl. Erstattung von und an andere Armenverbände (Unterstützungs-Wohnsitz-Gesetz) ..... 10. Besoldungen ..... 11. Sonstiger Verwaltungsaufwand ..... 12. Armenanlagen ..... 13. Zuschuß aus der Stadtkasse ..... 14. Zuschuß aus anderen Kassen, und zwar:

Die nach Abzug des Überschubetrags vom Fehlbetrage sich ergebende Mehrausgabe von ..... K ist gedeckt worden durch: a) einen bei Beginn des Jahres vorhandenen Kassenbestand ..... K b) Überweisung eines Betrags aus den Sparkassenüberschüssen ..... K c) .....

**2. Außerordentliche Ausgaben des Ortsarmenverbandes und deren Deckungsmittel**

Ausgaben	K	Die Mittel dazu sind entnommen worden aus:
1. Außerordentliche Schuldentilgung (in Vordruck 4 mit nachweisen)		

**Vordruck 7.**

**1. Ordentliche Einnahmen und Ausgaben der Schulgemeinde.**

Einnahmen	Ausgaben	Überschuß	Fehlbetrag	Unter den Einnahmen Ausgaben sind Beträge, die auf anderen Konten (bei anderen Kassen) nochmals verrechnet werden in Höhe von
K	K	K	K	K

- 1. Grundbesitz ..... 2. Kapitalien ..... 3. Schulden: a) Verzinsung ..... b) Tilgung ..... 4. Besoldungen und sonstiger Personalaufwand ..... 5. Aufwand für Inventar und Lehrmittel ..... 6. Mietzinsen für Schulräume ..... 7. Sonstiger sachlicher Aufwand (einschl. Heizung, Beleuchtung, Reinigung und Unterhaltung der Gebäude) ..... 8. Gesundheitspflege für Schulkinder (einschl. Schulärzte) ..... 9. Legat- und Stiftungszinsen ..... 10. Überwiesene Grundsteuer ..... 11. Schulgeld ..... 12. Sonstige Gebühren sowie Strafgebühren ..... 13. Besitzwechselabgaben ..... 14. Sonstige indirekte Steuern ..... 15. Schulanlagen ..... 16. Zuschuß aus der Stadtkasse ..... 17. Fortbildungsschule ..... 18. .... 19. .... Kassenbestand bei Beginn des Jahres 19 ..... K Überweisung aus den Überschüssen der Sparkasse ..... K

**2. Außerordentliche Ausgaben der Schulgemeinde und deren Deckungsmittel.**

Ausgaben	K	Die Mittel dazu sind entnommen worden aus:
1. Neubau von Schulen		
2. Außerordentliche Schuldentilgung (in Vordruck 4 mit nachweisen)		
3. ....		

**Erläuterungen zur Ausfüllung der Vermögens- und Rechnungsübersichten.**

**Allgemeines.**

Wenn bei der Ausfüllung der Vermögens- und Rechnungsübersichten Zweifel entstehen, so empfiehlt es sich, vor Fertigstellung der Übersichten bei dem königlichen Statistischen Landesamte in Dresden-Neustadt, Ritterstraße 14, anzufragen.

Gemeindebehörden, die Änderungen an den Vordrucken wünschen, wollen diese mit Begründung dazu dem Statistischen Landesamte mitteilen.



Die Angaben über Flächen und Geldbeträge sind abgerundet einzustellen, namentlich sind bei letzteren die Pfennige auf volle Mark abzurunden. Die Bezeichnung „Grundbesitz“ soll nicht nur unbebaute Ländereien einbegreifen, sie ist ebenso wie die Bezeichnung „Grundstück“ ganz allgemein, also sowohl für bebauten wie unbebauten Land angewendet.

**Zu Vordruck 1.**

Das Vermögensverzeichnis — Vordruck 1 — hat nicht die Unterscheidung von Stammvermögen und freiem Vermögen zur Grundlage, sondern es bezweckt vor allem die Kenntnis über den wirtschaftlichen Charakter der Vermögensbestandteile.

In die Spalte „Rücklage, Erneuerungs- usw. Bestände“ gehören alle Rücklage-, Erneuerungs- und Erweiterungsgelder der Gemeindeunternehmungen, ferner diejenigen Bestände, die der Neuherstellung, der Erweiterung usw. von Gebäuden, der Vervollständigung usw. von Gemeindeeinrichtungen dienen. Wenn allgemeine Rücklagegelder, die sich nicht unter die einzelnen Positionen einstellen lassen, geführt werden, so sind sie unter näherer Bezeichnung bei d einzusetzen.

Anteile an gemeinschaftlichem Besitz (Verbandsunternehmungen, wie Elektrizitätswerke usw.) sind gleichfalls ziffernmäßig und zwar nach dem Buchwerte zu bewerten. Es ist anzugeben, an welchen Unternehmungen der Gemeinde ein solcher Anteil zusteht. Angaben von Namen und Ort ist nötig. Bei noch in der Herstellung begriffenen Unternehmungen usw. ist als Gesamtwert der am Schlusse des betreffenden Rechnungsjahres festgestellte Buchwert einzustellen. Unter Buchwert wird die Summe aller gemachten Aufwendungen verstanden. Noch nicht fällige oder noch geschuldete Beträge, die aber schon Verwendung gefunden haben, sind mit einzurechnen.

Zu a. Die Unternehmungen und Anstalten sind als Ganzes in ihrem Gesamtwerte einzustellen, also einschl. des Wertes von dem dazugehörigen Grundbesitz, Inventar, Mobilien, der Apparate, Maschinen usw.

Zu b. Ist es im Interesse der Klarheit oder mit Rücksicht auf die Rechnung der Gemeinde dienlich, so können zu 7 noch mehrere Unterabteilungen eingefügt werden. Volksschulgrundstücke sind nur dann aufzuführen, wenn sie wirklich der politischen Gemeinde gehören.

Zu c. Hier sind diejenigen Kapitalien nicht mit einzusetzen, die in der Spalte „Rücklage, Erneuerungs- usw. Bestände“ gesondert erscheinen.

Zu d. Hier sind alle etwa sonst vorhandenen Vermögensbestände aufzuführen, die nicht unter a—c gehören (z. B. Beamtenpensionsfonds, Unterstützungskassen, Denkmalsfonds usw.)

Zu e. Hier sind die außerhalb des eigentlichen Gemeindevermögens stehenden, aber von der Gemeinde verwalteten Gelder aufzuführen. Der Begriff „Stiftung“ ist nicht identisch mit „Legat“ oder „Vermächtnis“. Es sind hier nur rechtsfähige Stiftungen gemeint, die von den Gemeindebehörden verwaltet werden und die in bezug auf das Vermögen selbständige Rechtspersönlichkeit besitzen. Bei Legaten oder Vermächtnissen geht das zugewendete Vermögen meist in das Eigentum der Gemeinde über und hat demnach unter a—d zu erscheinen.

Bezirksvermögen ist nur von den fünf eximierten Städten einzusetzen.

**Zu Vordruck 2 und 3.**

Wenn im Berichtsjahre der Ortsarmenverband oder die Schulgemeinde noch andere politische Gemeinden oder Teile von solchen umfaßt, oder wo nicht das ganze Gebiet der politischen Gemeinde zu ihnen gehört, ist dies im Kopf der Vordrucke 2 und 3 hinter den Worten „Der Bezirk umfaßt“ anzugeben.

**Zu Vordruck 4.**

In diesem Vordruck sind sämtliche Schulden nachzuweisen.

Zu A. In der Spalte „Ursprünglicher Betrag“ ist bei Anleihen der ganze Betrag einschl. der noch nicht bezogenen Anteile einzusetzen, in der Spalte „Höhe der Schuld am Schlusse des Jahres“ jedoch nur, soweit sie bezogen sind.

In der Spalte „Nähere Bezeichnung der Schuld“ sind die Schulden nach ihrem Charakter als Anleihe, Darlehen, Hypothek, Restkaufgeld, Ausgabereise usw. zu kennzeichnen und der Gläubiger namhaft zu machen. Anleihe ist nicht mit Darlehen zu verwechseln. Anleihen sind nur solche Schulden, über die Teilschuldverschreibungen ausgegeben worden sind, die börsenmäßig gehandelt werden.

Die Einträge bei a, b und c haben nach dem Jahr der Schuldaufnahme zu erfolgen. Im Fall eines Mehrbedarfs an Raum sind Einlagebogen einzufügen.

Zu B. Hier soll Auskunft über die Schuldenbewegung des Berichtsjahres gegeben werden. Es sind deshalb unter 1 die Beträge anzugeben, die der Gemeinde aus den im Laufe des Jahres neu aufgenommenen Schulden oder aus den noch vorhandenen Beständen früherer Anleihen usw. zur Verfügung gestanden haben.

Nicht zu berücksichtigen sind hierbei die bei dem Ankauf von Grundstücken übernommenen Hypotheken oder schuldig gebliebene Kaufgelder, da hier durch die Schuldaufnahme der Gemeinde keine Vermittel zufließen und deshalb bei ihnen von einer Verwendung wie bei den übrigen Schulden nicht die Rede sein kann.

Die Einträge unter II sollen nur zum Nachweis dienen, für welche Zwecke die Neuaufnahmen und Restbestände von I verwendet worden sind, während die buch- und lassenmäßige Verrechnung in den Vordruck 5 bez. 6 oder 7 zu erfolgen hat.

Unter B III soll eine Vergleichung des Schuldenstandes vom Schlusse des vorhergehenden Rechnungsjahres und dem des Berichtsjahres gegeben werden. Es sind daher anzugeben unter 1 der Stand der Schulden am Schlusse des vorhergehenden Rechnungsjahres, unter 2 die im Laufe des Berichtsjahres neu bezogenen Anleihen und sonstigen neu aufgenommenen Darlehen, unter 3 die im Berichtsjahre neu aufgenommenen bez. übernommenen Hypotheken, Restkaufgelder usw., unter 4 die Summe der Tilgungen, sowohl der ordentlichen wie der außerordentlichen, entsprechend den dort gemachten Verweisungen und unter 5 die hiernach am Schlusse des Berichtsjahres vorhandene Schuldsomme.

Unter C sind nach dem Stand vom Schlusse des Berichtsjahres die Summen der Schulden anzugeben, die für die einzelnen Unternehmungen verwendet worden sind, sowie die auf den Grundstücken der Gemeinden eingetragenen Hypotheken.

**Zu Vordruck 5 bis 7.**

Es sind sämtliche bei den einzelnen Gegenständen wirklich erzielten Einnahmen und Ausgaben (Brutto) anzugeben. Die Staatsbeiträge sind bei denjenigen Gegenständen, für die sie zugewendet werden, z. B. in Vordruck 51 bei den höheren und Fachschulen verschiedener Art, in Vordruck 7 Nr. 4 bei Besoldungen usw. unter den Einnahmen einzustellen. In den Spalten „Betriebsüberschuß“ und „Fehlbetrag“ ist der Unterschied zwischen beiden als Überschuß oder Fehlbetrag einzusetzen, nur bei den Unternehmungen in Vordruck 5 unter a ist hier nicht das lassenmäßige, sondern das bilanzmäßige Ergebnis einzutragen. Der Eintrag in diesen Spalten muß demnach hier nicht gleich dem Unterschied zwischen den Einnahmen und Ausgaben sein, sondern bildet einen selbständigen Posten.

Die Spalten „Unter den Einnahmen (Ausgaben) sind Beträge, die auf anderen Konten nochmals verrechnet werden“ betreffen diejenigen Posten, die in den Gemeinderrechnungen an verschiedenen Stellen mehrmals erscheinen. Diese sollen besonders hervorgehoben werden, damit der wirkliche Umfang des Haushaltes im ganzen und bei den einzelnen Gegenständen erkannt werden kann. Ohne eine solche Ausscheidung der durchlaufenden Posten ist dies nicht möglich. Denn wenn z. B. von dem Gaswerk ein Beitrag zur Besoldung der städtischen Beamten, die seine Geschäfte mitführen, an die bei der allgemeinen Verwaltung geführte Kasse geleistet wird, so ist die Summe dieses Beitrags in den beim „Gaswerk“ aufzuführenden Ausgaben, außerdem aber in denjenigen Einnahmen und Ausgaben mit enthalten, die bei dem Gegenstand „Allgemeiner Verwaltungsaufwand, Besoldungen“ einzusetzen sind. Es erscheint also dieser von der Gemeinde tatsächlich nur einmal verausgabte Betrag zweimal in der Ausgabe und einmal in der Einnahme, so daß zwar bei der Gegenüberstellung der Einnahme- und Ausgabeposten der Unterschied gleich ist der wirklichen Ausgabe, die Gesamtsummen auf beiden Seiten aber ein falsches Bild hinsichtlich der Höhe des gesamten Budgets bieten.

Die Hervorhebung dieser mehrfach gebuchten Posten und damit die genauere Berechnung der Höhe des Budgets sollen diese Spalten ermöglichen. Hier sollen bei jedem Gegenstand diejenigen in den Einnahmen und Ausgaben enthaltenen Beträge angegeben werden, die bei einem anderen Gegenstand der Gemeinderrechnung nochmals verbucht werden mit einem Hinweis, wo dies geschieht. In dem oben angeführten Beispiel würde also der in den Bruttoausgaben des Gaswerks mit enthaltene Beitrag zur Besoldung der städtischen Beamten noch einmal in Spalte 6 hervorzuheben sein. Da er weiterhin in den Bruttoeinnahmen (Spalte 1) des Gegenstandes „Allgemeiner Verwaltungsaufwand, Besoldungen“ erscheint, so ist er auch dort durch einen weiteren Eintrag in Spalte 5 als durchlaufender Posten zu charakterisieren. Zur Erläuterung für die Art der Eintragung sei das obige Beispiel folgendermaßen ausgeführt:

Angenommen das Gaswerk habe 1 100 000 M. Einnahme, 900 000 M. Ausgabe (darunter 10 000 M. Besoldungsbeitrag an die Kasse der allgemeinen Verwaltung) und einen bilanzmäßigen Überschuß von 200 000 M. Die Besoldungsausgaben betragen bei der allgemeinen Verwaltung 100 000 M. Die Einträge im Verzeichnis würden folgendermaßen vorzunehmen sein:

Gegenstand.	Spalte 1.	Spalte 2.	Spalte 3.	Spalte 4.
a) Unternehmungen und Anstalten, 4. Gaswerk . . .	1 100 000	900 000	200 000	—
e) Allgemeiner Verwaltungsaufwand . . . . .	10 000	100 000	—	90 000

Gegenstand.	Spalte 5.	Spalte 6.	Spalte 7.
a) Unternehmungen und Anstalten, 4. Gaswerk . . .	—	10 000	zu Sp. 6: Vordruck 5. e. 1.
e) Allgemeiner Verwaltungsaufwand . . . . .	10 000	—	5; . . . 5. a. 4.



Hieraus geht dann hervor, daß von den Ausgaben des Gaswerks 10000 M. an eine andere städtische Kassenabteilung abgegeben werden, daß ferner die Einnahmen, die bei dem Gegenstand „Allgemeiner Verwaltungsaufwand, Besoldungen“ verbucht sind, von einer anderen städtischen Kassenabteilung kommen, also auch unter den 100000 M. Ausgaben 10000 M. nur durchlaufender Posten sind und deshalb der tatsächliche Aufwand, der bei der allgemeinen Verwaltung für Besoldungen zu machen ist, nur 90000 M. beträgt.

In gleicher Weise sind zu behandeln die von einzelnen Gemeindeunternehmungen usw. an das Schuldkonto gezahlten Beträge für Verzinsung und Tilgung der Schulden, ihre Beiträge zu Staatssteuern, ferner die von einzelnen Rechnungen abzugebenden Beträge für Beleuchtung an das Gas- oder Elektrizitätswerk, für Wasser an das Wasserwerk, die Zahlungen der Schulgemeinde an die politische Gemeinde für Miete der Schulgebäude usw.

Streng zu scheiden von derartigen Zahlungen und Beiträgen, die nur ein Entgelt für bestimmte Leistungen und Aufwendungen darstellen, sind diejenigen Beträge, die aus den Überschüssen eines Kontos einem anderen zugewendet werden, lediglich zu dem Zweck, den dort vorhandenen Fehlbetrag zu decken und den Ausgleich der Rechnung herbeizuführen. Wenn also z. B. aus dem Überschuß des Gaswerks Beträge zur Deckung des allgemeinen Verwaltungsaufwandes verwendet werden, so haben diese Beträge weder bei dem Gaswerk als Ausgabe, noch bei den anderen Konten als Einnahmen zu erscheinen, sondern die Art ihrer Verwendung ist nur bei den Unternehmungen (Vordruck 5a) in Spalte 3b anzugeben. Die Gesamtsumme der Spalten 5 und 6 in den Vordrucken 5, 6 und 7 muß sich demnach gegenseitig decken.

Im einzelnen ist bei der Aufstellung des Vordrucks 5 folgendes zu beachten.

#### 1. Ordentliche Einnahmen und Ausgaben.

a) Unternehmungen und Anstalten. Es sind die kassenmäßigen Einnahmen und Ausgaben des abgeschlossenen Rechnungsjahres, für das das Verzeichnis aufgestellt wird, einzusetzen. Zu den Einnahmen sind vor allem auch die Zinsen der Rücklage (Reservefonds) zu rechnen. In Spalte 3a ist der bilanzmäßige Überschuß einzusetzen, in Spalte 3b dasjenige, was von dem Überschuß nach Abzug derjenigen Beträge, die den Zwecken des Unternehmens durch Zuführung zum Rücklage- oder Erneuerungsfond usw. wieder dienstbar gemacht wird, der Gemeinde zur Verwendung für ihre eigenen oder für sonstige gemeinnützige Zwecke verbleibt.

b) Grundbesitz. Einzurechnen sind hier die Einnahmen aus Jagd und Fischerei. Unter die Ausgaben sind aufzunehmen alle Aufwendungen für die Unterhaltung der Gebäude, die Grundsteuern, Landeskulturrenten usw. sowie die Zinsen für die Hypotheken und Restkaufgelder. Sollte die Verteilung dieser Ausgaben auf die im Verzeichnis aufgeführten Arten des Grundbesitzes nicht oder nur mit Schwierigkeiten möglich sein, so ist sie zu unterlassen und die Gesamthöhe dieser Ausgaben als besonderer Gegenstand (Nr. 8 usw.) anzugeben. Die Summe der Hypothekenzinsen hat unter 1aa 2 nochmals zu erscheinen.

c) Kapitalien. Es sind nur die Erträgnisse von Kapitalien (Zinsen, Renten usw.), nicht Kapitalzahlungen selbst, einzusetzen.

d) Verzinsung und Tilgung der Schulden. Verzinsung und Tilgung sind getrennt zu halten.

Zu berücksichtigen sind hier sämtliche Schulden der politischen Gemeinde, auch diejenigen, die in der Rechnungsführung der Gemeinden nicht in dem allgemeinen Schuldzinskonto geführt und von einzelnen Rechnungen (Gaswerk usw.) direkt verzinst werden. Die Beiträge, die von derartigen Unternehmungen oder sonstigen Rechnungen zur Verzinsung und Tilgung geleistet werden, sind hier als Einnahmen einzusetzen, und es ist ihre Herkunft aus anderen Gemeindefrechnungen durch den Eintrag in Spalte 5 kenntlich zu machen. Die Zinsen für Hypotheken und Restkaufgelder für Grundstücke sind gleichfalls im vollen Betrage hier aufzuführen. Soweit sie schon unter b unter den Ausgaben erschienen sind, sind sie hier auch unter die Einnahmen in Spalte 1 und 5 einzusetzen. Unter bb sind nur die Tilgungsbeträge einzusetzen, die aus laufenden ordentlichen Mitteln bestritten zu werden pflegen, also insbesondere Annuitäten.

e) Allgemeiner Verwaltungsaufwand. 1—3 Besoldungen usw. Hier ist nur der Aufwand für diejenigen Beamten usw. aufzuführen, die im Interesse der allgemeinen Verwaltung angestellt sind. Aufwand für Beamte, die nur für einzelne Unternehmungen oder besondere Aufgaben tätig sind, ist bei den betreffenden Gegenständen unter die Ausgaben zu bringen. So fallen die Besoldungen für die Beamten des Gaswerks, Wasserwerks usw. unter die Ausgaben jener Unternehmungen, ferner für die Beamten, denen z. B. ausschließlich die Unterhaltung und Reinigung der Straßen obliegt, unter die Ausgaben dieses Gegenstandes. Soweit eine Trennung nicht möglich ist, ist der gesamte Personalaufwand hier voll anzugeben.

Bei den Steuern aller Art sind die von der Gemeinde zu zahlenden Staats- und Bezirkssteuern als Ausgaben einzusetzen; unter die Ein-

nahmen aber ist dasjenige zu bringen, was von anderen Konten dazu beigetragen wird.

Falls, wie dies in kleineren Gemeinden vielleicht eintreten kann, die Auscheidung der unter f—h aufgeführten Gegenstände nicht angängig sein sollte, sind die entsprechenden Einnahmen und Ausgaben mit unter den allgemeinen Verwaltungsaufwand zu bringen. Es ist dies dann aber ausdrücklich zu bemerken.

f) Polizeiaufwand. Wo Sicherheits- und Wohlfahrtspolizei getrennt gehalten werden, sind die betreffenden Aufwendungen unter aa und bb getrennt einzusetzen, anderenfalls unter aa einheitlich unter Streichung des Gegenstandes bb.

g) Gemeinnützige und Wohlfahrtseinrichtungen. Gemeinnützige und Wohlfahrtseinrichtungen sind hierunter besonders zu behandeln.

i) Straßen und Plätze. Hier ist der gesamte Aufwand für Neuherstellung, Unterhaltung, Reinigung und Beleuchtung einzusetzen. Außerordentliche, nicht aus laufenden Mitteln gedeckte Aufwendungen gehören nicht hierher.

m) Gemeindesteuern. Unter den Einnahmen sind aufzuführen die St-Beträge der im Rechnungsjahr erhobenen Steuern einschließlich der eingegangenen Reste aus früheren Jahren, jedoch ohne Abzug von Erhebungskosten. Die Erhebungskosten sind, soweit sie nachweisbar, in Spalte 2 einzutragen. Soweit Erhebungskosten nur für mehrere Steuerarten zusammen (z. B. für die direkten Steuern) festgestellt werden können, sind sie an geeigneter Stelle in Spalte 2 mit entsprechender Anmerkung einzutragen.

Soweit die Steuern für den Armenverband, die Schulgemeinde und die Kirchengemeinde mit erhoben werden (Zentralkasse), sind sie hier als Einnahme, zugleich aber auch als Ausgabe, und zwar in Spalte 2 und 6 einzusetzen. Ist in der Summe der direkten Armen-, Schul- und Kirchenanlagen eine Trennung nach den einzelnen Steuerarten nicht durchführbar, so ist in der Ausgabe nur die Gesamtsumme der an jene Verbände abgegebenen Anlagen anzugeben.

Auch soweit indirekte für den Armenverband usw. erhobene Abgaben (z. B. Besitzwechselabgaben) durch die Kasse der politischen Gemeinde gehen, ist in gleicher Weise zu verfahren.

Im übrigen sind hier unter „Ausgaben“ keine Angaben über die Verwendung der Steuern zu machen; wenn also z. B. Steuern zur Deckung eines Fehlbetrags bei einem bestimmten Gegenstand der politischen Gemeinde erhoben und verwendet werden, ist auf diese Verwendung keine Rücksicht zu nehmen; d. h. sie sind weder hier als Ausgabe, noch bei dem anderen Gegenstand als Einnahme einzutragen.

#### 2. Außerordentliche Ausgaben und deren Deckungsmittel.

Unter die außerordentlichen Ausgaben sind diejenigen zu rechnen, die aus Vermögensbeständen oder Anleihen gedeckt werden. Die Deckungsmittel sind mit anzugeben. Unter außerordentlicher Schuldentilgung kann auch unter Umständen eine bloße Schuldbewegung mit verstanden werden, z. B. die Verwandlung einer nicht fundierten Schuld in fundierte, die Abstoßung kleinerer Schulden durch Aufnahme größerer usw.

Auf Vordruck 6 und 7 finden die vorstehenden Bemerkungen zu 5 sinngemäße Anwendung.

Die Versendung der Erhebungspapiere an die Gemeinden erfolgt gemäß Verordnung des königlichen Ministeriums des Innern vom 15. Dezember 1908 durch das Statistische Landesamt. Die ausgefüllten Übersichten sind dagegen von den Landgemeinden bei den vorgelegten Amtshauptmannschaften — und zwar bis zum 1. Oktober des dem Erhebungsjahr folgenden Jahres<sup>1)</sup> — und von den Städten bei den vorgelegten Kreis hauptmannschaften — hier bis zum 15. Januar nach Ablauf des dem Erhebungsjahr folgenden Jahres<sup>2)</sup> — einzureichen.

Das Statistische Landesamt erhält die ausgefüllten Übersichten vom königlichen Ministerium des Innern, und zwar gewöhnlich im Februar bis Mai des zweiten auf das Erhebungsjahr folgenden Jahres.

#### B. Die Verarbeitung des Materials der Erhebungen auf die Jahre 1906, 1908 und 1910.

Die eingelaufenen Fragebogen wurden im Statistischen Landesamt zunächst einer eingehenden Prüfung unterworfen. Dabei stellten sich vor allem folgende Mängel heraus:

1) Verordnung des königlichen Ministeriums des Innern vom 19. Februar 1909.

2) Verordnung des königlichen Ministeriums des Innern vom 1. Februar 1912.



1. Bei einer Anzahl von Fragebogen war die Ausfüllung lückenhaft. So hatten manche Gemeinden vergessen, in Vordruck 1 die geforderten Angaben über das Stammvermögen und das freie Vermögen zu machen. Wieder andere Gemeinden hatten es unterlassen, in Vordruck 4 anzugeben, wieviel von den am Schluß des Erhebungsjahres insgesamt vorhandenen Schulden auf Unternehmungen verwendet war, oder sie hatten die Spalten „Betriebsüberschuß“ und „Fehlbetrag“ des Vordrucks 5 unausgefüllt gelassen, oder sie hatten in demselben Vordruck in mehr oder weniger Fällen die Einsetzung der durchlaufenden Posten vergessen usw. usw.

2. Bismlich häufig waren Posten an falscher Stelle eingesetzt. So hatten manche Gemeinden z. B. die Ausgaben für das Hochbauamt in Vordruck 5 bei b „Grundbesitz“ eingestellt, während diese Angaben allein bei e „Allgemeiner Verwaltungsaufwand“ in Erscheinung zu treten haben, usw.

3. Die eingesetzten Beträge waren z. T. nicht richtig. Besonders viele Fehler waren in dieser Beziehung in Vordruck 5 bei m, bb1 „Gemeinde-Einkommensteuer“ gemacht worden. Trotz der ausführlichen Anweisung in den „Erläuterungen“ hatte hier nämlich eine Reihe von Gemeinden die durchlaufenden Posten falsch angegeben und eine weitere Anzahl von Gemeinden hatte sogar die gesamten Einnahmen als Ausgaben eingesetzt. Fernerhin sei hier noch der zahlreichen Fälle gedacht, in denen unter die ordentlichen Einnahmen und Ausgaben auch außerordentliche gemischt worden waren, und weiter sei erwähnt, daß die eingesetzten Einnahme- und Ausgabeposten mehrfach, wie die Nachprüfung ergab, reine Kapitalbewegungen darstellten.

Die Feststellung von Fehlern wurde wesentlich dadurch erleichtert, daß die Prüfung des Materials der drei Erhebungen gleichzeitig vorgenommen wurde. Vor allem wurde dadurch die Feststellung der Fälle, in denen außerordentliche Einnahmen bzw. Ausgaben mit den ordentlichen vermischt waren, sehr erleichtert. Gute Dienste leisteten bei der Nachprüfung ferner die von einer größeren Anzahl von Gemeinden vorhandenen, gedruckten Haushaltspläne, Rechnungsübersichten und Verwaltungsberichte, und weiterhin die Erhebungspapiere der Gemeindesteuererhebung auf die Jahre 1908—1910.<sup>1)</sup> Schließlich wurden zu den Prüfungsarbeiten auch noch die alljährlich aufzustellenden Sparkassenübersichten<sup>2)</sup> herangezogen, und zwar wurde mit Hilfe dieser Übersichten in den Vordrucken 5 aus den dort als „Einnahmen“ und „Ausgaben“ der Sparkasse eingesetzten Beträgen der durchlaufende Kapitalienverkehr ausgeschieden.

Die geprüften, mit Bemerkungen usw. versehenen Fragebogen wurden dann den Gemeinden wieder zur Berichtigung und Ergänzung bzw. zur Prüfung der darin im Statistischen Landesamt vorgenommenen Abänderungen zurückgeschickt. Nach Wiedereingang wurden die Fragebogen einer neuen Durchsicht unterzogen und, soweit sie noch immer Mängel aufwiesen, nochmals zurückgegeben.

Erst nachdem alle Zweifel nach Möglichkeit geklärt waren, erfolgte die Aufstellung der Tabellen.

### C. Allgemeine Bemerkungen zu den Tabellen.

Wie weiter oben berichtet wurde, sind in die Erhebung auf das Jahr 1906 sämtliche Städte, in die Erhebungen auf die Jahre 1908 und 1910 aber nur die Städte mit mehr als 3000 Einwohnern, dafür aber auch die Landgemeinden mit mehr als 5000 Einwohnern einbezogen worden. Dabei sind, wie weiterhin bemerkt sei, für die Einbeziehung in die Erhebung auf

<sup>1)</sup> Die Ergebnisse dieser Erhebung sind in dem Jahrgang 1913 dieser Zeitschrift, S. 64 ff. mitgeteilt.

<sup>2)</sup> Näheres über die Sparkassenübersichten siehe Jahrgang 1912 dieser Zeitschrift, S. 362 ff.

die Jahre 1906 und 1908 die Ergebnisse der Volkszählung vom 1. Dezember 1905, für die Einbeziehung in die Erhebung auf das Jahr 1910 aber die Ergebnisse der Volkszählung vom 1. Dezember 1910 maßgebend gewesen. Diese Veränderungen haben zur Folge gehabt, daß für eine Anzahl von Gemeinden Angaben nur für das Jahr 1906 bzw. für die Jahre 1906 und 1910 bzw. für die Jahre 1908 und 1910 bzw. für das Jahr 1910 allein vorhanden sind. In der vorliegenden Veröffentlichung sind von diesen Gemeinden nur diejenigen berücksichtigt worden, auf die sich die Erhebung seit dem Jahre 1908 zu erstrecken hat. Es sind hier Angaben gemacht für das Jahr 1906: für 106 Gemeinden (78 Städte I und 28 Städte II) mit 2359042 Einwohnern, für das Jahr 1908: für 146 Gemeinden (78 Städte I, 23 Städte II und 45 Landgemeinden) mit 2705806 Einwohnern und für das Jahr 1910: für 162 Gemeinden (78 Städte I, 28 Städte II und 56 Landgemeinden) mit 3021290 Einwohnern. Wegen dieses Wechsels in der Zahl der Gemeinden ist es auch nicht ohne weiteres angängig, die unten für die einzelnen Jahre mitgeteilten Summenzahlen miteinander zu vergleichen, und zwar darf dies um so weniger geschehen, als mehrere von den in Betracht kommenden Gemeinden in den Jahren 1906—1910 auch noch Einverleibungen vorgenommen haben. Diese Einverleibungen erschweren dabei nicht nur die Vergleichung der Gesamtergebnisse, sondern auch die der Einzelergebnisse, soweit nämlich Gemeinden in Frage kommen, die vor ihrer Einverleibung von der Erhebung nicht erfaßt wurden. War dies dagegen der Fall, so sind sie auch für die früheren Jahre schon der Gemeinde, in die sie später einverleibt sind, hinzugerechnet worden. Die Gemeinden, bei denen in lehterwähnter Weise verfahren ist, sind Stötteritz und Mödern, und zwar sind diese bereits für das Jahr 1908 der Stadt Leipzig hinzugezählt worden, obwohl sie erst am 1. Januar 1910 in Leipzig einverleibt sind. Außer den genannten zwei Gemeinden hat Leipzig aber am 1. Januar 1910 noch vier weitere Landgemeinden und einen Gutsbezirk einverleibt, die früher, da sie die erforderliche Einwohnerzahl nicht hatten, in die Erhebung nicht mit einbezogen worden waren. Infolgedessen sind auch die Gesamterhebungsergebnisse der Stadt Leipzig aus allen drei Erhebungsjahren nicht ohne weiteres miteinander vergleichbar.

Die übrigen Gemeinden, bei denen die Vergleichbarkeit der Erhebungsergebnisse aus den verschiedenen Jahren durch stattgefundenene Einverleibungen gestört wird, sind Chemnitz, Crimmitschau, Freiberg, Meißen und Reichenbach.

## II. Vermögen und Schulden der Gemeinden in den Jahren 1906, 1908 und 1910.

### A. Erläuterungen.

#### 1. Das Vermögen.

##### a) Allgemeines.

In den Erhebungsbogen ist bei den einzelnen Gegenständen gefragt nach dem Flächeninhalt des Grundeigentums, der Brandversicherungssumme der Gebäude, dem Gesamtwert, den Rücklage-, Erneuerungs- usw. Beständen, den vom Gesamtwert auf das Stammvermögen und das freie Vermögen entfallenden Beträgen und schließlich seit 1910 auch danach, wie der Gesamtwert berechnet ist. Außer Betracht gelassen worden sind bei diesen Feststellungen:

1. die öffentlichen Straßen und Plätze,
2. die Schmuckanlagen, Bierbrunnen und Denkmäler,
3. die Kanalisationsanlagen und
4. die Gerechtfame.

Die Weglassung ist z. T. deshalb erfolgt, weil die betreffenden Gegenstände überhaupt nicht oder doch nur mit Einschränkungen



als Vermögensbestandteile der Gemeinden angesehen werden können, z. T. aber auch deshalb, weil eine annähernd richtige und gleichmäßige Bewertung derselben ganz außerordentliche Schwierigkeiten verursachen würde. Letzteres gilt namentlich von einer Kapitalisierung der Gerechtigkeit. Haben doch frühere Erhebungen zur Genüge gezeigt, was bei einer solchen Kapitalisierung herauskommt.

Zu den erfragten Werten ist im einzelnen folgendes zu bemerken:

aa) Flächeninhalt des Grundeigentums.

Gefragt ist hier nach den Hektar und Ar. Dabei haben auch die Baupläze und die Felder und Wiesen, die nicht zu geschlossenen Gütern gehören, Berücksichtigung gefunden.

bb) Brandversicherungssummen der Gebäude.

Die Feststellung dieser Summen erfolgt durch Beamte der Königlichen Landes-Brandversicherungsanstalt, bei der von ganz wenigen Ausnahmen abgesehen<sup>1)</sup> sämtliche Hochgebäude einschließlich des damit verbundenen, den Grundeigentümern gehörigen Zubehörs, jedoch ausschließlich der darin aufgestellten Maschinen sowie ausschließlich der vollständig in der Erde oder im Wasser befindlichen Gründungen versichert werden müssen. Die Berechnung geschieht allenthalben auf die Weise, daß die Neubauwerte ermittelt und von diesen dem Alter und der Abnutzung entsprechende Beträge abgezogen werden. Gänzlich unberücksichtigt bleibt bei diesen Feststellungen der Wert des Grundes und Bodens, auf dem die Gebäude errichtet sind.

Wie hieraus hervorgeht, geben die Brandversicherungssummen den Wert des Gebäudebesitzes nicht vollständig wieder, doch gewähren sie immerhin eine recht gute Anschauung davon.<sup>2)</sup> Für eine örtlich vergleichende Gemeindefinanzstatistik haben diese Summen noch insofern besondere Bedeutung, als sie Werte darstellen, die allenthalben auf die gleiche oder doch fast auf die gleiche Weise ermittelt sind. Diese Bedeutung kann auch dadurch nicht geschmälert werden, daß ihre Feststellung z. T. schon eine Reihe von Jahren zurückliegt. Kommen hier doch fast ausschließlich nur solche Baulichkeiten in Frage, die fortdauernd aus laufenden oder besonders hierzu bereitgestellten Mitteln in gutem Zustand erhalten werden und bei denen deshalb auch seit der Abschätzung in der Regel keine erhebliche Wertverminderung eingetreten ist.

Erwähnt sei hier noch, daß einen ähnlich einheitlichen Maßstab wie die Brandversicherungssummen sonst nur noch die staatlichen Grundsteuereinheiten darbieten. Auch deren Feststellung ist nämlich für das gesamte Gebiet des Königreichs nach ein und denselben Grundsätzen erfolgt, und zwar durch Abschätzung des Reinertrags des Grundes und Bodens, der Gebäude usw.,<sup>3)</sup> wobei je eine Mark dieses Reinertrags mit einer

1) Von der Zwangsversicherung sind ausgeschlossen:

a) Gebäude, die zur Herstellung, Verarbeitung und Aufbewahrung von Sprengstoffen oder unter Umständen ähnlich wie Sprengstoffe wirkender Stoffe dienen,

b) alle Gebäude, welche mit Gebäuden der unter 1 genannten Art in unmittelbarem baulichen Zusammenhang stehen, ohne davon durch entsprechend starke Brandmauern vollständig abgetrennt zu sein,

c) die Felsen- und Bergkeller sowie alle unter der Erdoberfläche befindlichen Keller und Kellergeschosse, wenn und insofern sie nicht mit einem Hochgebäude überbaut sind oder Bedachung haben,

d) die Hof-, Garten- und andere Einfriedigungen,

e) leicht versetzbare Baulichkeiten,

f) Überbrückungen der Flüsse und Überführungen von Eisenbahnen und Straßen und schließlich

g) Gebäude, deren Versicherungswert weniger als 100 M. beträgt.

2) Das beweist auch der allgemeine Gebrauch dieser Summen als Wertmaßstab im Grundstücks- und Hypothekenverkehr.

3) Im einzelnen bilden Gegenstände der Grundbesteuerung:

a) der eigentliche Grund und Boden an Äckern, Wiesen, Weiden, Gärten, Weinbergen und sonstigen Pflanzungen, Waldungen sowie andere

Steuereinheit belegt worden ist. Die allgemeine Abschätzung zu diesem Zweck hat Ende der 30er Jahre des vorigen Jahrhunderts stattgefunden. Neueinschätzungen sind seitdem im wesentlichen nur bei Neu- und Umbauten von Gebäuden erfolgt, dagegen bleiben die für den Grund und Boden einmal in Ansatz gebrachten Steuereinheiten so lange unverändert, als sich die Regierung nicht mit den Ständen über eine allgemeine Revision der Grundsteuer vereinigt. Für die hier in Frage stehende Statistik, bei der schon die Brandversicherungssummen vorliegen, hätten diese Einheiten insofern auch nur recht geringen Wert. Man hat deshalb auch davon abgesehen, sie zu erfragen.

cc) Gesamtwert.

Unter Gesamtwert ist verstanden worden die Summe der Werte sämtlicher zu einem Gegenstand gehörigen Teile mit alleiniger Ausnahme des besonders erfragten Wertes der Rücklage-, Erneuerungs- usw. Bestände. Bezüglich der Art der Wertberechnung sind keine besonderen Vorschriften gemacht worden. Dagegen hat man, wie schon erwähnt wurde, für das Jahr 1910 noch danach gefragt, welche Art von Wert jeder der eingesezten Beträge darstellt. Das Ergebnis dieser Feststellungen zeigt umstehende Übersicht.

Wie daraus zunächst hervorgeht, sind für die Bewertung der einzelnen Gegenstände folgende Maßstäbe genommen worden: der Anschaffungswert, der Buchwert, der Zeitwert, der Schätzungswert, der Verkehrswert, der Ertragwert, der Kurswert, der Nennwert und in Verbindung mit anderen Wertarten auch der Feuerversicherungswert. Hiervon bezeichnen Zeitwert, Schätzungswert und Verkehrswert, wie Nachfragen ergeben haben, ein und denselben Maßstab. Dagegen bestehen zwischen den anderen Wertarten z. T. mehr oder weniger große Unterschiede. So kann z. B. ein Gegenstand, dessen Beschaffung seinerzeit 200 000 M. Unkosten verursacht hat, jetzt nur noch einen Zeitwert von 100 000 M. haben. Andererseits, so z. B. bei Grundstücken, kann der Zeitwert aber auch höher als der Anschaffungswert sein. Weiterhin kann ein Grundstück, das aus besonderen Rücksichten angekauft worden ist, einen Anschaffungswert und auch einen Zeitwert haben, der zu seinem Ertragwert in keinem richtigen Verhältnis steht. Schließlich kann bei Wertpapieren der Kurswert ein ganz anderer als der Nennwert und dieser auch ein ganz anderer als der Anschaffungswert sein.

Im einzelnen ist zu diesen Feststellungen folgendes zu bemerken: Bei Baulichkeiten, die sich im Besitz der Gemeinden befinden, werden im allgemeinen Anschaffungswert und Zeitwert nicht allzu verschieden voneinander sein, da diese Gegenstände, worauf schon bei anderer Gelegenheit hingewiesen wurde, gewöhnlich fortdauernd in gutem Zustand erhalten werden. Dasselbe gilt in der Hauptsache auch für das Mobilien. Dagegen werden bei den Maschinen — namentlich auch infolge der raschen Fortschritte der Technik, durch welche hier sehr schnell eine Veralterung eintritt — Anschaffungswert und Zeitwert zumeist ziemlich bedeutend voneinander abweichen.

Weiterhin sei hervorgehoben, daß der Buchwert gewöhnlich niedriger als der Anschaffungswert, Zeit- und Ertragwert ist, und zwar dies um so mehr, je länger die Anschaffung zurückliegt.

Zu den Angaben der Übersicht im einzelnen ist noch folgendes anzuführen: Bei den mit dem Anschaffungswert eingesezten Vermögensgegenständen handelt es sich zum großen Teil um solche Objekte, die vor noch nicht langer Zeit neu zu dem Besitz der

ertragsfähige Oberflächen, z. B. der Berg- und Hüttenwerke mit ihren Galden, Wasserbehältern und Zimmerplätzen, der Kalk- und Steinbrüche, der Sand-, Lehm-, Mergel- und Tongruben, Torfstiche, Stein- und Braunkohlengruben usw.,

b) Teiche und für Gewerbe bestimmte Gewässer,

c) Gebäude.



Angewandte Maßstäbe	Den vorgenannten Maßstab haben angewandt . . . . . Gemeinden bei Bewertung der																											
	1.	2.	3.	4.	5.	6.	7.	8.	9.	10.	11.	12.	13.	14.	15.	16.	17.	18.	19.	20.	21.	22.	23.	24.	25.	26.	27.	28.
	Strassenbahnen	Elektrizitätswerte	Gaswerte	Wasserwerte	Wälder	Vieh- u. Schlachthöfe	Wärschälle	Verordnungsanstalten	Seibenschalen	Markthallen	Abdederien	Brauereihäuser	Theater	Kasernen	Villobiöthen	sonstigen Unternehmungen u. Anstalten	Unternehmungen u. Anstalten zusammen	geschlossenen Güter	selbständigen Forsten	selbständigen Teiche	Schulgrundstücke	Kasernen	sonstigen Grundbesitzungen	verchiedenen Grundbesitzungen zusammen (auschl. des zu den Unternehm. u. Anst. gehö. Grundb.)	Wertpapiere	sonstigen Kapitalien	zusammen	
Anschaffungswert	1	12	8	21	10	5	1	2	—	1	1	14	2	7	5	11	101	8	7	5	6	3	11	40	16	1	158	
Buchwert	3	10	18	17	6	1	1	1	1	1	1	7	1	2	5	7	82	4	2	1	5	1	10	23	3	13	121	
Zeitwert	—	37	46	86	41	11	2	3	—	—	—	53	5	7	45	34	370	17	85	16	27	4	91	190	7	71	638	
Verkehrswert	—	1	—	1	1	—	—	—	—	—	—	—	—	—	—	—	1	4	1	—	—	—	1	3	—	—	7	
Schätzungswert	—	1	—	1	2	1	1	1	1	1	1	1	1	1	3	3	19	1	5	1	1	—	2	10	—	—	29	
Ertragwert	—	—	—	—	—	—	—	—	—	—	—	—	—	—	—	—	2	2	—	3	1	1	—	5	3	2	12	
Kurswert	—	—	—	—	—	—	—	—	—	—	—	—	—	—	—	—	—	—	—	—	—	—	—	—	—	—	—	27
Nennwert	—	—	—	—	—	—	—	—	—	—	—	—	—	—	—	—	—	—	—	—	—	—	—	—	—	—	—	27
Anschaffungs- und Zeitwert	—	—	1	1	—	—	—	—	—	—	—	—	—	—	—	—	—	—	—	—	—	—	—	—	—	—	—	33
Versicherungs- und Zeitwert	—	—	—	—	—	—	—	—	—	—	—	—	—	—	—	—	2	1	2	—	1	1	13	—	—	—	—	33
Anschaffungs- und Versicherungswert	—	—	—	—	—	—	—	—	—	—	—	1	1	1	2	—	5	—	—	—	2	—	2	—	4	—	—	22
Anschaffungs- und Schätzungswert	—	—	—	—	—	—	—	—	—	—	—	—	—	—	—	—	—	—	—	—	1	—	—	—	—	—	—	9
Ertrag- und Zeitwert	—	—	—	—	—	—	—	—	—	—	—	—	—	—	—	—	—	—	—	—	—	—	—	—	—	—	—	1
Buch- und Zeitwert	—	—	—	—	—	—	—	—	—	—	—	—	—	—	—	—	—	—	—	—	—	—	—	—	—	—	—	6
Anschaffungs-, Versicherungs- und Zeitwert	—	—	—	1	—	—	—	—	—	—	—	—	—	—	—	—	—	—	—	—	—	—	—	—	—	—	—	2
Kurs- und Nennwert	—	—	—	—	—	—	—	—	—	—	—	—	—	—	—	—	—	—	—	—	—	—	—	—	—	—	—	3
Nenn- und Zeitwert	—	—	—	—	—	—	—	—	—	—	—	—	—	—	—	—	—	—	—	—	—	—	—	—	—	—	—	3
Dhne Angabe	—	6	5	13	4	1	—	1	2	—	—	—	—	—	—	—	—	—	—	—	—	—	—	—	—	—	—	2
zusammen	4	67	78	141	64	19	5	8	4	3	3	81	10	19	68	58	632	37	63	31	54	9	161	355	109	161	1257	

Gemeinden hinzugekommen sind und bei denen sich deshalb auch Anschaffungs- und Zeitwert ungefähr noch decken. Infolgedessen findet sich dieser Wert bei einzelnen Gegenständen sowohl bei größeren wie auch bei mittleren und kleineren Gemeinden. Im Gegensatz hierzu sind Buchwerte in der Hauptsache von größeren Gemeinden eingesetzt worden, was darauf zurückzuführen ist, daß die Einsetzung dieser Werte ein nach kaufmännischen Grundsätzen eingerichtetes Rechnungswesen bedingt und dieses gewöhnlich nur in größeren Gemeinden zu finden ist.

Beide Wertarten sind, wie aus der Übersicht hervorgeht, in einer erheblichen Anzahl von Fällen eingesetzt, nämlich der Anschaffungswert bei den Unternehmungen und Anstalten in 101, beim Grundbesitz (Spalten 19 bis 24 der Übersicht) in 40 und bei den Wertpapieren und sonstigen Kapitalien in 17 Fällen und der Buchwert bei den Unternehmungen und Anstalten in 82, beim Grundbesitz in 23 und bei den Wertpapieren und sonstigen Kapitalien in 16 Fällen.

Weit häufiger noch wie diese beiden Wertarten ist der Zeitwert eingesetzt. Dieser findet sich nämlich nach der Übersicht angegeben: bei den Unternehmungen und Anstalten in 370, beim Grundbesitz in 190 und bei den Wertpapieren und sonstigen Kapitalien in 78 Fällen.

Von den anderen Wertarten treten in erheblichem Umfang nur noch der Kurs- und der Nennwert in Erscheinung. Ihrer besonderen Eigenart nach kommen diese Werte dabei aber nur bei einer ganz bestimmten Art von Vermögensgegenständen, den Wertpapieren, vor.

Ganz selten tritt der Ertragwert auf. Nach den Angaben der Übersicht ist dieser Wert überhaupt nur in 12 Fällen, und zwar je dreimal bei selbständigen Forsten und bei Wertpapieren, je zweimal bei den „sonstigen“ Unternehmungen und Anstalten und bei den „sonstigen“ Kapitalien und je einmal bei selbständigen Teichen und bei Schulgrundstücken eingesetzt worden. Auffällig ist hierbei die Wahl dieses Wertes für ein Schulgrundstück, da man doch für gewöhnlich von einem Ertrag solcher Grundstücke nicht spricht. Im vorliegenden Fall handelt es sich aber wirklich um einen solchen, nämlich um die Miete, welche die Schulgemeinde an die politische Gemeinde für das dieser gehörige Schulgebäude bezahlt.

In einer kleineren Anzahl von Fällen stellen, wie aus der

Übersicht weiterhin hervorgeht, die eingesetzten Beträge z. T. den einen, z. T. aber auch den anderen Wert dar. So geben z. B. mehrere für Grundbesitz eingestellte Beträge z. T. den Anschaffungswert, z. T. aber auch den Zeitwert an. Ausnahmslos ist hierbei die Bewertung in der Weise erfolgt, daß der Grund und Boden mit dem Anschaffungswert, die Baulichkeiten aber mit dem Zeitwert eingesetzt sind. Wo weiterhin bei solchen Vermögensgegenständen teils der Feuerversicherungswert und teils der Zeitwert angegeben ist, sind die Baulichkeiten mit der Brandversicherungssumme, die übrigen Teile aber mit dem Zeitwert bewertet worden.

Im ganzen zeigt die Übersicht, daß die Bewertung nicht einheitlich erfolgt ist. Man wird deshalb auch davon absehen müssen, aus den diesbezüglichen, weiter unten mitgeteilten Angaben zu weitgehende Schlüsse zu ziehen. Dagegen können diese Angaben immerhin einen Einblick in die Vermögensverhältnisse der Gemeinden gewähren. Vor allem lassen sie ganz zweifellos die wesentlichen Unterschiede deutlich erkennen.

Die mangelhafte Vergleichbarkeit der bei den bisherigen Erhebungen erhaltenen Vermögenswerte drängt noch die Frage auf, ob es nicht möglich wäre, hier eine Verbesserung durch Vorschrift bestimmter Bewertungsnormen zu erzielen, d. h. also ob es sich nicht empfiehlt, für die einzelnen Gegenstände die anzugebenden Werte im einzelnen genau vorzuschreiben. Hierzu sei nun bemerkt, daß auch Werte, die den gleichen Namen tragen, gewöhnlich auf recht verschiedene Weise festgestellt sind und daß Vorschriften hinsichtlich des Bewertungsverfahrens nicht überall getroffen werden können.

Zunächst sei hierzu auf die Buchwerte verwiesen. Wie bekannt ist, bemessen die einen Gemeinden bei Berechnung dieser Werte die Abschreibungsquoten sehr hoch, andere aber wieder außerordentlich niedrig. Infolgedessen sind die Buchwerte z. T. miteinander auch noch weniger vergleichbar als mit Zeitwerten. Nun ist es aber gänzlich unangängig, den Gemeinden bestimmte Vorschriften bezüglich der Höhe der Abschreibungen zu machen, da hierdurch die Finanzwirtschaft der Gemeinden ganz wesentlich berührt werden würde.

Beim Zeitwert ist die Sachlage insofern eine andere, als hier wohl bestimmte Bewertungsgrundsätze festgesetzt, dadurch aber Ber-



schiedenartigkeiten bei der Bewertung nicht ausgeschlossen werden könnten. Seinen Grund hat dies darin, daß bei Schätzungen, um die es sich bei der Festsetzung des Zeitwertes mehr oder weniger handelt, auch bei Vorhandensein eingehender Bewertungsvorschriften doch stets dem subjektiven Ermessen noch ein breiter Spielraum verbleibt. Dazu kommt noch, daß gerade hier für die Bewertung zum großen Teil Gegenstände in Frage kommen, die überhaupt keinen eigentlichen Wert haben. Hierzu sei nur auf die Schulgrundstücke, die Krankenhäuser und die Rathäuser verwiesen.

Weiterhin sei in dieser Verbindung noch des Anschaffungswertes gedacht. Dieser wird von verschiedenen Seiten für die Bewertung des gesamten, bebauten und unbebauten Grundes und Bodens empfohlen. Die Zweckmäßigkeit einer solchen Vorschrift ist aber dadurch stark in Frage gestellt, daß der Anschaffungspreis bei einer großen Anzahl im Gemeineigentum stehender Grundstücke überhaupt nicht mehr festzustellen ist und daß in anderen Fällen in diesem Preis der heutige Wert der betreffenden Grundstücke auch nicht im entferntesten zum Ausdruck kommt.

Schon diese Ausführungen dürften zur Genüge zeigen, daß von einer Vorschrift bestimmter Bewertungsnormen keine erheblichen Vorteile zu erwarten sind. Jedenfalls würden diese Vorteile nicht so groß sein, daß dadurch der bedeutende Mehraufwand an Arbeit und Zeit gerechtfertigt würde, den die Aufstellung der Vermögensübersichten dann den meisten Gemeinden zweifellos verursachen dürfte.

#### dd) Die Verteilung des „Gesamtwertes“

auf das Stammvermögen und das freie Vermögen.

Die Unterscheidung zwischen Stammvermögen und freiem Vermögen ist durch die Revidierte Städteordnung vom 24. April 1873 eingeführt worden. Der Unterschied zwischen den beiden Vermögensarten besteht darin, daß das Stammvermögen in seinem Gesamtbestand unverändert erhalten werden muß, das freie Vermögen dagegen der Verwaltung der Gemeinde überlassen ist. Zuzurechnen sind hierbei

a) dem Stammvermögen: 1. das bei Einführung der Revidierten Städteordnung vorhanden gewesene, gemeinsamen Zwecken dienende Stadtvermögen, 2. außerordentliche Kapitaleinnahmen, sofern nicht bei Schenkungen, Vermächtnissen usw. der Geber ausdrücklich etwas anderes bestimmt hat, und 3. die durch Anleihen erworbenen Vermögensobjekte.<sup>1)</sup>

b) dem freien Vermögen: alle übrigen Vermögensbestandteile, so z. B. die aus Betriebsmitteln erworbenen Gegenstände.

Wie schon früher,<sup>2)</sup> so scheint aber auch jetzt bei der Zuweisung von Vermögensobjekten zu der einen oder anderen Vermögensart seitens mancher Gemeinden noch ziemlich willkürlich verfahren zu werden.

#### ee) Rücklage-, Erneuerungs- usw. Bestände.

Die Rücklage-, Erneuerungs- usw. Bestände — gewöhnlich Fonds genannt — stellen Kapitalansammlungen dar, die es ermöglichen sollen, im Falle außerordentlichen Bedarfs die Anleiheaufnahme tunlichst zu vermeiden. Je nach dem Zweck, für den die Kapitalansammlung erfolgt, werden diese Bestände bezeichnet als Erneuerungs-, Erweiterungs-, Neubau-, Ausstattungs-, Verschönerungs-, Reparaturen-, Ausgleichs-, Abschreibungs-, Betriebs-, Reservefonds usw.

Um über diese Bestände genauere Nachweise zu erhalten, ist für das Jahr 1910 nachträglich noch ein Erhebungsbogen ausgeschiedt worden, in dem für jeden vorhandenen Fonds Angaben über folgende Punkte zu machen waren:

1. Nähere Bezeichnung des Fonds.
2. Wem gehört er? Der politischen Gemeinde, dem Ortsarmenverband oder der Schulgemeinde?
3. Höhe am Anfang des Berichtsjahres.

1) Vergl. Fischer XVI, S. 235.

2) Vergl. die diesbezüglichen Ausführungen auf S. 126.

4. Zugang und Abgang während des Berichtsjahres.

5. Bestand am Ende des Berichtsjahres.

6. Ist der Fonds nur rechnungsmäßig vorhanden oder sind ihm bestimmte Vermögensstücke zugewiesen? Letzterenfalls: In welchen Werten ist er vorhanden?

7. Speisung des Fonds.

8. Jahr der Errichtung.

Nach den in diesen Bogen gemachten Angaben waren in Dresden im Jahre 1910 folgende Fonds vorhanden:

#### a) der politischen Gemeinde.

bei den Gaswerken: ein Reservefonds, ein Rücklagefonds, ein Feuerkassenfonds,

bei den Elektrizitäts-Lichtwerken: ein Rücklagefonds und ein Feuerkassenfonds,

bei den Elektrizitäts-Kraftwerken: gleichfalls ein Rücklagefonds und ein Feuerkassenfonds,

bei den Wasserwerken: ein Reservefonds, ein Erweiterungsfonds, ein Erneuerungsfonds und ein Feuerkassenfonds,

bei der Hauptmarkthalle: ein Erweiterungsfonds,

beim Gängebade: ein Reservefonds,

bei den Straßenbahnen: ein Erneuerungsfonds, zwei Erweiterungsfonds, ein Betriebsfonds, ein Überschuffonds, ein Feuerkassenfonds und ein Unterstützungskassenfonds,

beim Leihamt: ein Reservefonds,

bei der Ratskellerei: ein Betriebsfonds,

bei der Grundrenten- und Hypothekenanstalt: ein Grundstücksrücklagefonds, ein Kursausgleichsfonds, ein ordentlicher Rücklagefonds, ein außerordentlicher Rücklagefonds,

beim Vieh- und Schlachthof: ein Erneuerungsfonds, ein Pensionsfonds, ein Feuerkassenfonds und zwei Fonds, die aus Betriebsüberschüssen des Vieh- und Schlachthofes bzw. der Fleischbeschau gebildet werden,

für besondere Zwecke: ein Fonds zur Durchführung des Bebauungsplanes, ein Fonds zur Erwerbung von Land usw. für die Zwecke der städtischen Verwaltung, ein Plazanlegungs- und Verschönerungsfonds (der ehemaligen Gemeinde Plauen), ein Anleihe-tilgungsfonds, ein Hypothekentilgungsfonds, ein Einquartierungsfonds, ein Fonds der Überschüsse aus der Sparkasse, ein Überschuffonds der Städteausstellung, ein Feuerkassenfonds, ein Fonds für etwaige Rückwerbung des Warenlagers der Löwenapotheke, ein Rücklagefonds der Dienstbotentrunkenkasse und ein Reservefonds der Krankenkasse für Prostituierte;

#### b) des Ortsarmenverbandes

ein Sondervermögensfonds;

#### c) der Schulgemeinde

je ein Schuldentilgungsfonds der vormaligen Schulgemeinden Cotta, Mickten und Uebigau, ein Fonds zur Errichtung eines Schwimm- und Brausebades, ein Feuerkassenfonds und ein Schulbaufonds.

In Leipzig bestanden im gleichen Jahr bei der politischen Gemeinde folgende Fonds:

bei den Gaswerken: ein Tilgungsreservefonds, ein Erneuerungs- und Erweiterungsfonds, zwei Betriebsfonds, ein Fonds zur Arbeiterfürsorge,

bei den Elektrizitätswerken: ein Erneuerungsfonds,

beim Wasserwerk: ein Tilgungsfonds, ein Erneuerungsfonds und ein Betriebsfonds,

beim Vieh- und Schlachthof: ein Tilgungs- und Erneuerungsfonds, ein Fonds zur Unterhaltung der Anstalt, ein Fonds zur Tilgung der Fleischentschädigungen, ein Reservefonds der Freibank und ein Reservefonds der städtischen Schlachtviehverversicherungsanstalt, bei der Markthalle: ein Abschreibungsfonds und ein Erhaltungs- und Erneuerungsfonds,

beim Museum der bildenden Künste: ein Garberobegelderfonds,

beim Leihhaus: ein Betriebsfonds,



bei der Stadtkellerei: gleichfalls ein Betriebsfonds und bei der Stadtkasse: ein Betriebsfonds, zwei Reservefonds für die Mannsfelder Kuxe der Stadtgemeinde, ein Fürsorgefonds für Beamte und Arbeiter, ein Selbstversicherungsfonds für das städtische Mobiliar, ein Anleihtilgungs-Reservefonds, ein Fonds zu gemeinnützigen Zwecken, ein Fonds zur Aufstellung von Kunstwerken und ein Stadterweiterungsfonds.

Bei den übrigen Gemeinden treten vornehmlich noch folgende Fonds in Erscheinung: Schleusenbau-, Kläranlagenbau-, Straßenbau-, Bachregulierungs-, Brückenbau-, Gebäudeunterhaltungsfonds, Mobiliar-Erneuerungsfonds, Badeanstalt-Bau-, Turmuhr-, Forstverbesserungs-, Denkmalfonds, Theater-, Museums-, Waldbrandschaden-, Gastpflichtversicherungsfonds, Fonds für Feuerlöschzwecke, Feuerwehrinvaliden-, Notstandsfonds, Beamtenpensions- und Hebammenunterstützungsfonds.

Die Gesamtzahl der Fonds, die im Jahre 1910 bei den 162 in die Erhebung einbezogenen Gemeinden bestanden, sowie ihre Verteilung auf die hauptsächlichsten Verwaltungszweige und ihre Beschaffenheit ist aus nachstehender Übersicht zu ersehen:

Art der Fonds	Zahl der Fälle, in denen Fonds vorbenannter Art bestanden bei politischen Gemeinden für															zusammen
	Gaswerke	Elektrizitätswerke	Wasserwerke	Kanalisation	Schlacht- u. Viehhöfe	Straßenbahnen	Sonstiger	Schulbau	Hochbau	Öffentl. Anlagen u. Denkmäler	Kleinfou	Grundbesitz	andere Zwecke	Ortsarmenverbände	Schulgemeinden	
1.	2.	3.	4.	5.	6.	7.	8.	9.	10.	11.	12.	13.	14.	15.	16.	17.
1. Nur rechnungsmäßig vorhandene Fonds	18	10	14	1	—	3	—	—	3	1	6	1	50	—	4	111
2. Fonds, denen zugewiesen waren:																
Anleihen	—	—	1	—	—	—	—	—	—	—	—	—	—	—	—	1
Barbestände	1	—	2	—	3	—	—	1	2	1	1	—	8	—	2	21
Darlehen oder Grundstücke	—	—	—	—	—	—	—	—	—	—	—	—	2	—	—	2
Forderungen	—	—	—	—	—	—	—	—	—	—	1	—	1	—	—	2
Hypotheken	1	—	1	—	1	—	—	1	1	1	—	—	1	—	—	8
Spareinlagen	36	27	62	22	9	5	8	77	43	65	16	317	18	54	759	
Wertpapiere	3	2	3	—	1	5	—	3	5	3	2	—	13	4	7	51
Barbestände und Spareinlagen	1	—	1	—	1	—	—	—	—	—	1	—	—	—	—	4
Hypotheken und Spareinlagen	3	2	4	1	1	—	—	1	7	3	5	2	27	2	1	59
Wertpapiere und Spareinlagen	10	6	14	4	6	1	—	2	14	2	14	2	123	4	11	213
Hypotheken und Wertpapiere	—	—	—	—	—	—	—	—	—	—	—	—	1	—	1	2
Hypotheken, Spareinlagen u. Wertpapiere	2	1	1	—	—	—	—	4	—	2	1	19	2	3	—	35
Mehrere der vorgenannten Vermögenswerte, doch in anderer Verbindung als vorstehend aufgeführt	11	4	6	1	6	—	1	4	1	6	2	34	1	1	—	78
3. Fonds, die teils rechnungsmäßig vorh., teils mit bestimmten Vermögenswerten ausgestattet waren	3	2	2	1	—	—	—	—	1	3	—	8	—	—	—	20
4. Ohne nähere Angabe	2	—	1	—	—	—	—	—	—	—	1	4	—	—	—	9
<b>zusammen</b>	<b>91</b>	<b>54</b>	<b>112</b>	<b>30</b>	<b>28</b>	<b>9</b>	<b>6</b>	<b>16</b>	<b>117</b>	<b>56</b>	<b>107</b>	<b>25</b>	<b>608</b>	<b>31</b>	<b>85</b>	<b>1375</b>

Danach bestanden am Schluß des Jahres 1910 in den hier in Frage kommenden 162 Gemeinden — abgesehen von den Sparkassenreservefonds, die ihrer besonderen Natur wegen hier außer Betracht zu lassen sind — insgesamt 1375 Fonds. Davon entfielen 1259 auf die politischen Gemeinden, 31 auf die Ortsarmenverbände und 85 auf die Schulgemeinden. Wie die Übersicht weiterhin zeigt, bestand die Mehrzahl dieser Fonds in Spareinlagen.

Die Speisung der Fonds ist z. T. fest geregelt, z. T. der jährlichen Beschlussfassung unterworfen, und weiterhin gibt es auch Fonds, die lediglich auf zufällige Einnahmen angewiesen sind.

So werden z. B. in Dresden nach den Angaben in dem Fragebogen für das Jahr 1910 folgende Fonds auf die nachstehende Weise gespeist:

die Rücklage- und Erneuerungsfonds der Gas-, Elektrizitäts- und Wasserwerke, der Straßenbahnen und des Vieh- und Schlachthofs: durch Überweisung der jährlichen Abschreibungsgelder; die Feuerkassenfonds bei den verschiedenen Verwaltungen der politischen Gemeinde: durch Überweisung von je einer Mark für jedes angefangene Tausend des Anschaffungswertes der versicherten Gegenstände sowie durch die aufgelaufenen Zinsen,

der Erweiterungsfonds der Wasserwerke und die Betriebsfonds der Straßenbahnen, der Stadtkellerei und des Vieh- und Schlachthofs: durch Zuführung des sich dort am Jahreschluß ergebenden Reingewinns,

der Erweiterungsfonds der Hauptmarkthalle und die Überschufsfonds der Straßenbahnen und der vier bei der Grundrenten-Hypothekenanstalt bestehenden Fonds: durch alljährlich im Haushaltplan festzusetzende Rücklagen,

der Unterstützungsfonds der Straßenbahnen: durch seine Zinserträge, durch die Strafgehalte des Personals und durch sonstige etwaige Zuwendungen,

der Fonds zur Durchführung des Bebauungsplans: durch Zuweisung von Überschüssen oder Teilen solcher der Sparkasse, der Grundrenten- und Hypothekbank, der Straßenbahnen usw.,

der Fonds zur Erwerbung von Land usw. für Zwecke der städtischen Verwaltung: durch Zuweisung von Betriebsüberschüssen des Haushalts der politischen Gemeinde und der Sparkasse,

der Anleihtilgungsfonds: durch Einstellung von Rücklagen in den Haushaltplan nach Beschlussfassung der städtischen Körperschaften und durch Zuweisung von Betriebsüberschüssen des städtischen Haushalts,

der Hypothekentilgungsfonds: gleichfalls durch Einstellung von Rücklagen in den Haushaltplan nach Beschlussfassung der städtischen Körperschaften,

der Sondervermögensfonds der Armentasse: durch Vermächtnisse und andere Zuwendungen und

die Rücklagefonds der Dienstbotenkrankenkasse und der Krankenkasse für Prostituierte: durch Zuweisung eines Zehntel der Beiträge (gemäß den Satzungen dieser Kassen).

Ähnliche Verschiedenheiten zeigen sich auch bei der Speisung der Fonds der anderen Gemeinden.

Das Jahr der Errichtung war bei 1215 Fonds angegeben. Danach sind errichtet worden

19	Fonds vor dem Jahr 1870,
28	= in den Jahren 1870 bis 1879,
107	= " " " " 1880 = 1889,
99	= " " " " 1890 = 1894,
158	= " " " " 1895 = 1899,
246	= " " " " 1900 = 1904,
558	= nach dem Jahr 1904.

b) Die ermittelten Beträge.

aa) Vermögensbestände aller drei Verbände zusammen. Nach den Feststellungen betrug der Gesamtwert aller Vermögensbestände der politischen Gemeinden, der Ortsarmenverbände



und der Schulgemeinden — aber ausschließlich der Rücklage-, Erneuerungs- usw. Bestände sowie ausschließlich der rechtsfähigen Stiftungen und der anderen, nicht im Eigentum der Gemeinden stehenden Werte — im Jahre 1906: 736 620 100 M., im Jahre 1908: 883 988 600 M. und im Jahre 1910: 1 007 433 800 M. Die Rücklage-, Erneuerungs- usw. Bestände sind hier wie vorläufig auch weiterhin ganz außer Betracht gelassen, da bei ihnen — auch ganz abgesehen von den Sparkassenrücklagen — die Zugehörigkeit zum „eigentlichen“ Gemeindevermögen z. T. fraglich ist.<sup>1)</sup> Über den Wert dieser Bestände sollen aber weiter unten ebenso wie über den der rechtsfähigen Stiftungen usw. besondere Angaben gemacht werden.

Die größten Vermögen hatten im Jahre 1910: Leipzig mit 256 353 000 M., Dresden mit 241 143 700 M. und Chemnitz mit 103 246 800 M. Die kleinsten Vermögen wiesen im gleichen Jahr auf Schirgiswalde mit 242 200 M., Neufirchen mit 230 100 M. und Sohland a. d. Spree mit 155 300 M.

Einen Überblick über die Höhe der Einzelvermögen sämtlicher an der Erhebung auf das Jahr 1910 beteiligten Gemeinden gewährt nachstehende Übersicht:

Gesamtvermögen der politischen Gemeinde, des Ortsarmenverbandes und der Schulgemeinde, auschl. Rücklage- usw. Bestände u. rechtsfähige Stiftungen M.	Zahl der Gemeinden mit					Gemeinden zusammen
	weniger als 5000	5000 bis 10000	über 10000 bis 20000	über 20000 bis 50000	über 50000	
1.	2.	3.	4.	5.	6.	7.
100 000 — 200 000	—	1	—	—	—	1
200 001 — 300 000	1	3	—	—	—	4
300 001 — 400 000	2	3	1	—	—	6
400 001 — 500 000	2	4	—	—	—	6
500 001 — 750 000	10	13	—	—	—	23
750 001 — 1 000 000	4	9	—	—	—	13
1 000 001 — 2 000 000	13	40	4	—	—	57
2 000 001 — 3 000 000	—	11	5	—	—	16
3 000 001 — 4 000 000	—	2	9	—	—	11
4 000 001 — 5 000 000	—	1	5	1	—	7
5 000 001 — 10 000 000	—	—	5	4	—	9
über 10 000 000	—	—	—	4	5	9

Wie daraus hervorgeht, hatten in diesem Jahre außer den drei oben genannten Großstädten noch sechs Gemeinden Vermögen von mehr als zehn Millionen Mark. Es waren dies Plauen, Zwickau, Zittau, Freiberg, Meißen und Bautzen.

Im übrigen zeigt die Übersicht, was auch von vornherein zu erwarten ist, daß die absolute Höhe des Gesamtvermögens im allgemeinen mit der Einwohnerzahl wächst. Es ist dies beim Gesamtvermögen aber nicht nur hinsichtlich der absoluten, sondern auch bezüglich der relativen Höhe der Fall, denn am 31. Dezember 1910 kamen auf den Kopf der Bevölkerung an Vermögen der politischen Gemeinden, der Ortsarmenverbände und der Schulgemeinden bei den Gemeinden

mit mehr als 50 000 Einw. . . . .	417,66 M.
= über 20 000 bis 50 000 Einw. . . . .	302,60 =
= „ 10 000 = 20 000 = . . . . .	255,11 =
= weniger als 10 000 = . . . . .	199,98 =

Der Grund dieser Erscheinung dürfte im wesentlichen wohl darin zu suchen sein, daß mit steigender Einwohnerzahl auch der Aufgabekreis der Gemeinden immer größer wird. So vermehrt sich im allgemeinen mit der Größe der Einwohnerzahl sehr rasch auch die Zahl der Gemeindeunternehmungen und die Höhe des in ihnen angelegten Kapitals. Während so die kleinsten Gemeinden

1) Unter dem „eigentlichen“ Gemeindevermögen wird hier dasjenige Vermögen der Gemeinden verstanden, das deren Wirtschaft mittelbar oder unmittelbar beeinflusst.

in der Regel überhaupt keine Gemeindeunternehmungen aufzuweisen haben, nennen schon diejenigen mit mehreren tausend Einwohnern nicht selten Wasserwerke ihr Eigentum. Bei der nächsten Größenklasse von Gemeinden kommen dann hierzu Gas- und Elektrizitätswerke, bei der darauf folgenden Badeanstalten usw.

Von anderen Vermögensgegenständen, die in kleineren Gemeinden überhaupt nicht in Erscheinung treten, dagegen bei den anderen Gemeinden mit zunehmender Größe immer häufiger und zahlreicher werden, sind vor allem die Mittelschulgebäude (Gebäude für Gymnasien, Realgymnasien, Oberrealschulen, Realschulen usw.) zu nennen.

bb) Vermögensbestände der politischen Gemeinden.


Das Vermögen der politischen Gemeinde ist zumeist erheblich größer als das des Ortsarmenverbandes und das der Schulgemeinde. So wurde im Jahre 1910 das Vermögen der politischen Gemeinde bei keiner der 162 Gemeinden von dem des Ortsarmenverbandes und auch nur bei 13 Gemeinden von dem der Schulgemeinde an Größe übertroffen. Bei den letztgenannten 13 Gemeinden handelte es sich dabei ausschließlich um kleinere Gemeinden, in denen die Schule überhaupt das einzige Gebäude von bedeutenderem Wert war.

Wie erheblich das Vermögen der politischen Gemeinde im allgemeinen das der anderen Verbände übersteigt, geht am deutlichsten daraus hervor, daß von den als Gesamtwert der Vermögensbestände sämtlicher politischen Gemeinden, Ortsarmenverbände und Schulgemeinden ermittelten 736 620 100 bzw. 883 988 600 bzw. 1 007 433 800 Mark nicht weniger als 686 555 800 bzw. 817 776 900 bzw. 931 699 300 Mark auf die Bestände der politischen Gemeinden entfielen.

Einen Überblick über die Größe der Vermögensbestände der einzelnen politischen Gemeinden gewährt nachstehende Zusammenstellung:

Gesamtvermögen der politischen Gemeinde auschl. Rücklage- usw. Bestände und rechtsfähige Stiftungen M.	Zahl der Gemeinden mit					Gemeinden zusammen
	weniger als 5000	5000 bis 10000	über 10000 bis 20000	über 20000 bis 50000	über 50000	
1.	2.	3.	4.	5.	6.	7.
weniger als 100 000 . . . . .	—	2	—	—	—	2
100 000 — 200 000 . . . . .	2	8	—	—	—	10
200 001 — 300 000 . . . . .	2	2	—	—	—	4
300 001 — 400 000 . . . . .	4	8	1	—	—	13
400 001 — 500 000 . . . . .	3	6	—	—	—	9
500 001 — 750 000 . . . . .	8	6	1	—	—	15
750 001 — 1 000 000 . . . . .	8	9	—	—	—	17
1 000 001 — 2 000 000 . . . . .	5	37	8	—	—	50
2 000 001 — 3 000 000 . . . . .	—	6	4	—	—	10
3 000 001 — 4 000 000 . . . . .	—	2	7	—	—	9
4 000 001 — 5 000 000 . . . . .	—	1	4	2	—	7
5 000 001 — 10 000 000 . . . . .	—	—	4	5	—	9
über 10 000 000 . . . . .	—	—	—	2	5	7

Danach betrug der Wert der Gesamtvermögen am Schlusse des Jahres 1910 bei sieben politischen Gemeinden mehr als 10 Millionen Mark, und zwar war dies der Fall in Leipzig, Dresden, Chemnitz, Plauen, Zwickau, Zittau und Bautzen. Bei weiteren neun politischen Gemeinden stellte sich nach der Übersicht der Wert dieses Vermögens auf fünf bis zehn Millionen Mark und weiterhin gab es danach nicht weniger als 76 politische Gemeinden, deren Vermögensbestände einen Wert von einer Million bis fünf Millionen Mark hatten. Demgegenüber hatten nur zwei von den 162 politischen Gemeinden den Gesamtwert ihrer Vermögensbestände mit weniger als 100 000 M. angegeben.





Den Hauptanteil am Gesamtwert der Vermögensbestände der politischen Gemeinden haben in der Mehrzahl der Fälle die Unternehmungen und Anstalten und den nächstgrößten Anteil weist zumeist der Grundbesitz auf. Gegenüber diesen beiden Anlagearten pflegen die Gesamtvermögensanteile der Kapitalien und der sonstigen Vermögensbestände ziemlich weit zurückzustehen.

Hinsichtlich der Unternehmungen und Anstalten lagen die Verhältnisse im einzelnen am Schluß des Jahres 1910 folgendermaßen:

Vom Gesamtvermögen der politischen Gemeinden entfielen am Schluß des Jahres 1910 auf Unternehmungen und Anstalten %	bei . . . . . Gemeinden mit					Gemeinden zusammen
	weniger als 5000	5000 bis 10000	über 10000 bis 20000	über 20000 bis 50000	über 50000	
	Einwohnern					
1.	2.	3.	4.	5.	6.	7.
0 . . . . .	1	7	—	—	—	8
bis 5 . . . . .	1	1	—	—	—	2
5,1—10 . . . . .	—	2	1	—	—	3
10,1—20 . . . . .	1	5	2	—	—	8
20,1—30 . . . . .	7	10	5	1	1	24
30,1—40 . . . . .	5	20	5	2	1	33
40,1—50 . . . . .	6	12	8	4	2	32
50,1—60 . . . . .	6	10	5	2	1	24
60,1—70 . . . . .	4	9	2	—	—	15
70,1—80 . . . . .	1	6	—	—	—	7
80,1—90 . . . . .	—	5	1	—	—	6

Danach betragen hier die Anteile am Gesamtvermögen bei nicht weniger als 52 von den 162 Gemeinden mehr als 50 Prozent. Zu diesen 52 Gemeinden gehörten elf mit weniger als 5000, 30 mit 5000 bis 10000, acht mit über 10000 bis 20000, zwei mit über 20000 bis 50000 und eine mit mehr als 50000 Einwohnern. Letztere Gemeinde war die Stadt Dresden. Der hohe Anteil am Gesamtvermögen ist hier vor allem den bedeutenden, in den Straßenbahnen stehenden Werten zuzuschreiben. Wie weiterhin aus der Übersicht hervorgeht, fanden sich unter den 162 Gemeinden einerseits acht, die überhaupt keine Unternehmungen oder Anstalten aufwiesen bzw. an solchen auch nicht mit Kapital beteiligt waren, und andererseits sechs, bei denen der Wert der Unternehmungen und Anstalten mehr als 80 Prozent vom Gesamtvermögen ausmachte. Erstere acht Gemeinden waren Ostritz, Gersdorf, Gelenau, Neukirchen, Lichtenanne, Ebersdorf, Cibau und Böhlitz-Ehrenberg, bei den anderen sechs Gemeinden handelte es sich um Oberplanitz, Rodewisch, Mügeln (Amtshauptmannschaft Birna), Niederhäßlau, Olbersdorf und Oberfrohna. Mit Ausnahme von Ostritz sind dies alles Landgemeinden. Die Unternehmungen — Anstalten kommen nicht in Frage —, welche sich im Besitz der genannten sechs Gemeinden befanden, waren Wasserwerke, Elektrizitätswerke und Gaswerke, und zwar hatten Oberplanitz und Mügeln nur je ein Wasserwerk, Olbersdorf und Oberfrohna je ein Wasserwerk und ein Elektrizitätswerk, Niederhäßlau ein Gaswerk und ein Wasserwerk und Rodewisch sogar ein Wasserwerk, ein Elektrizitätswerk und ein Gaswerk.

Aber die Höhe der Grundbesitzanteile gibt im einzelnen nachstehende Übersicht Auskunft.

Wie daraus hervorgeht, verfügten am Schluß des Jahres 1910 sämtliche an der Erhebung beteiligten Gemeinden über solchen Besitz. Die hauptsächlichsten Grundbesitzarten bildeten dabei: Verwaltungsgebäude, Schulgrundstücke, geschlossene Güter, Forsten, Teiche, Kasernen, Postgrundstücke, Bauplätze, Felder und Wiesen. Außer Betracht geblieben ist hier dagegen der zu den Unternehmungen und Anstalten gehörige Grundbesitz, da dieser

Vom Gesamtvermögen der politischen Gemeinde entfielen am Schluß des Jahres 1910 auf Grundbesitz %	bei . . . . . Gemeinden mit					Gemeinden zusammen
	weniger als 5000	5000 bis 10000	über 10000 bis 20000	über 20000 bis 50000	über 50000	
	Einwohnern					
1.	2.	3.	4.	5.	6.	7.
bis 5 . . . . .	—	1	1	—	—	2
5,1—10 . . . . .	1	8	1	—	—	10
10,1—20 . . . . .	3	10	2	—	—	15
20,1—30 . . . . .	9	15	3	—	1	28
30,1—40 . . . . .	6	17	7	4	1	35
40,1—50 . . . . .	5	12	5	4	2	28
50,1—60 . . . . .	3	10	5	1	1	20
60,1—70 . . . . .	3	8	4	—	—	15
70,1—80 . . . . .	2	4	1	—	—	7
80,1—90 . . . . .	—	2	—	—	—	2

schon bei der Berechnung der Gesamtwerte jener Vermögensbestandteile mit berücksichtigt worden ist.

Die Übersicht zeigt dann weiter, daß der Wert des Grundbesitzes am Schluß des Jahres 1910 bei 44 Gemeinden mehr als 50 Prozent vom Gesamtvermögen aller Vermögensgegenstände ausmachte. Unter den Gemeinden mit so hohem Anteil befand sich auch hier eine solche mit mehr als 50000 Einwohnern, und zwar war dies die Stadt Zwickau.

Was dann weiter die „Kapitalien“ und „sonstigen Vermögensbestände“ betrifft, so betragen deren Anteile am Gesamtvermögen in weitaus der Mehrzahl der Fälle weniger als 20 Prozent. Bei der Zuteilung von Vermögenswerten zu der einen oder anderen dieser beiden Vermögensarten ist seitens der Gemeinden insofern nicht ganz einheitlich verfahren worden, als Legate und Vermächtnisse (also Stiftungen ohne selbständige Rechtspersönlichkeit) zum Teil den Kapitalien, zum Teil aber auch den „sonstigen Vermögensbeständen“ zugerechnet worden sind. Im übrigen geben die für die „Kapitalien“ eingestellten Beträge den Wert von Wertpapieren, Hypotheken, Bank- und Sparkasseneinlagen, sonstigen Forderungen und Außenständen (einschl. Reste) und am Jahresschluß vorhandenen Barbeständen und die für die „sonstigen Vermögensbestandteile“ eingestellten Beträge den Wert von Baumaterialien und Baugeräten, Dampfswalzen, Sprengwagen, Straßenlaternen, Budengeräten, elektrischen Feuermelbeanlagen, Feuerspritzen usw. an.

Die bisher gänzlich außer Betracht gelassenen Rücklage-, Erneuerungs- usw. Bestände schließlich hatten am Ende des Jahres 1910 in ihrer Gesamtheit — jedoch ohne Sparkassenrücklagebestände — einen Wert von

Mark	bei . . . . . Gemeinden mit					Gemeinden zusammen
	weniger als 5000	5000 bis 10000	über 10000 bis 20000	über 20000 bis 50000	über 50000	
	Einwohnern					
1.	2.	3.	4.	5.	6.	7.
0 . . . . .	5	14	1	—	—	20
bis 10000 . . . . .	8	16	—	—	—	24
10001—20000 . . . . .	2	11	2	—	—	15
20001—30000 . . . . .	3	3	—	—	—	6
30001—40000 . . . . .	4	6	1	—	—	11
40001—50000 . . . . .	—	4	—	—	—	4
50001—75000 . . . . .	3	8	4	—	—	15
75001—100000 . . . . .	4	10	2	—	—	16
100001—200000 . . . . .	2	9	6	—	—	17
200001—300000 . . . . .	1	3	5	—	—	9
300001—400000 . . . . .	—	1	4	2	—	7
400001—500000 . . . . .	—	1	2	2	—	5
über 500000 . . . . .	—	1	2	5	5	13



Der Gesamtwert sämtlicher Rücklagen aller dieser Gemeinden stellte sich dabei auf 57 291 500 M. Demgegenüber hatten die Sparkassenrücklagen dieser Gemeinden am Schluß des gleichen Jahres einen Gesamtwert von 79 186 000 M.

cc) Vermögensbestände der Ortsarmenverbände.

Die im Besitz der Ortsarmenverbände befindlichen Vermögensbestände sind im allgemeinen — wenigstens gegenüber den Vermögensbeständen der politischen Gemeinden — nicht allzu bedeutend. Das geht auch schon daraus hervor, daß der Wert der Vermögensbestände aller dieser Verbände, soweit sie von der hier in Frage kommenden Erhebung erfaßt wurden, im Jahre 1906 nur 5 874 500 M., im Jahre 1908 nur 6 909 100 M. und im Jahre 1910 nur 7 265 600 M. betrug. Für das letztgenannte Jahr war im einzelnen der Wert des Gesamtvermögens angegeben worden mit

Mark	bei den Ortsarmenverbänden von ..... Gemeinden mit					Gemein- den zu- sammen
	weniger als 5000	5000 bis 10000	über 10000 bis 20000	über 20000 bis 50000	über 50000	
	Einwohnern					
1.	2.	3.	4.	5.	6.	7.
0 .....	2	3	1	—	—	6
weniger als 5 000 .....	4	13	2	1	—	20
5 000— 10 000 .....	2	20	4	—	—	26
10 001— 20 000 .....	7	12	3	1	—	23
20 001— 30 000 .....	5	11	3	—	—	19
30 001— 50 000 .....	8	15	7	—	1	31
50 001— 75 000 .....	1	8	4	1	—	14
75 001— 100 000 .....	3	2	—	1	1	7
über 100 000 .....	—	3	5	5	3	16

Auffallend ist hierbei, daß der Wert dieser Vermögensbestände bei einer Anzahl von Gemeinden im Verhältnis zur Einwohnerzahl ganz außerordentlich niedrig war. Dies ist darauf zurückzuführen, daß hier die Armenhäuser usw. im Eigentum der politischen Gemeinden stehen.

dd) Vermögensbestände der Schulgemeinden.

Hinsichtlich der Vermögensbestände der Schulgemeinden ist die Sachlage insofern ähnlich wie bei den Ortsarmenverbänden, als die Volksschulgrundstücke z. T. nicht der Schulgemeinde, sondern der politischen Gemeinde gehören. So ist dies z. B. in der größten Gemeinde des Landes, der Stadt Leipzig, der Fall. Der Wert der festgestellten Vermögensbestände ist deshalb auch hier bei einzelnen Gemeinden im Verhältnis zur Einwohnerzahl ganz außerordentlich gering. Näheres hierüber ergibt sich aus der nachstehenden Tabelle, die zeigt, welchen Wert die Gesamtvermögensbestände der einzelnen Schulgemeinden am Schluß des Jahres 1910 hatten.

Gesamtvermögen der Schulgemeinde auschl. rechtsfähige Stiftungen	Das Vermögen der Schulgemeinde hatte am 31. Dezember 1910 die vorn- bezeichnete Höhe bei ..... Gemeinden mit					Gemein- den zu- sammen
	weniger als 5000	5000 bis 10000	über 10000 bis 20000	über 20000 bis 50000	über 50000	
	Einwohnern					
1.	2.	3.	4.	5.	6.	7.
0 .....	—	1	—	—	—	1
weniger als 100 000 ..	8	13	7	1	—	29
100 000— 200 000 ..	18	16	—	2	1	37
200 001— 300 000 ..	4	27	1	—	—	32
300 001— 400 000 ..	2	17	1	—	—	20
400 001— 500 000 ..	—	7	3	1	—	11
500 001— 750 000 ..	—	6	11	—	1	18
750 001— 1 000 000 ..	—	—	2	1	—	3
über 1 000 000 ..	—	—	2	4	3	9

Zu der Übersicht ist noch zu bemerken, daß darin zwei von den 162 Gemeinden weggelassen sind, weil sie nicht wie die anderen besondere Schulgemeinden haben, sondern zusammen eine Schulgemeinde bilden. Diese beiden Gemeinden sind Ober- und Niederplanitz. Der Wert der Vermögensbestände dieser zusammengesetzten Schulgemeinde stellte sich am Schluß des Jahres 1910 auf 764 600 M.

Insgesamt hatten die Vermögensbestände der hier in Frage kommenden Schulgemeinden am Schluß des Jahres 1910 einen Wert von 68 468 900 M.

ee) Vermögensbestände, die nicht im Gemeindeeigentum stehen.

In Betracht kommen hier die rechtsfähigen Stiftungen nebst Rücklagen und die Bezirksvermögen der eximierten Städte. Diese Vermögensbestände stellen, wie aus der nachstehenden Übersicht hervorgeht, z. T. recht bedeutende Werte dar.

Die rechtsfähigen Stiftungen einschl. der dazu gehörigen Rücklagen und der übrigen, nicht im Eigentum eines der drei Verbände stehenden Ge- genstände hatten am 31. De- zember 1910 einen Wert von K	bei ..... Gemeinden mit					Gemeinden zusammen
	weniger als 5000	5000 bis 10000	über 10000 bis 20000	über 20000 bis 50000	über 50000	
	Einwohnern					
1.	2.	3.	4.	5.	6.	7.
0 ..	11	30	13	1	—	55
bis 100 000 ..	18	43	5	—	—	66
100 001— 200 000 ..	3	6	3	—	—	12
200 001— 300 000 ..	—	3	2	1	—	6
300 001— 400 000 ..	—	3	3	—	—	6
400 001— 500 000 ..	—	1	—	—	—	1
500 001— 750 000 ..	—	1	1	3	—	5
750 001— 1 000 000 ..	—	—	—	1	—	1
über 1 000 000 ..	—	—	2	3	5	10

Der Gesamtwert aller nicht im Gemeindeeigentum stehenden Vermögensbestände betrug am Schluß des Jahres 1910 131 448 300 M.

2. Die Schulden.

a) Die Gesamtschulden aller drei Verbände.

Im Jahre 1910 hatten die hier in Frage kommenden politischen Gemeinden, Ortsarmenverbände und Schulgemeinden zusammen 664 426 289 Mark Schulden. Auf die einzelnen Gemeinden verteilte sich dieser Betrag in folgender Weise:

Schulden der politischen Gemeinde, des Orts- armenverbandes und der Schulgemeinde	Zahl der Gemeinden mit					Gemeinden zusammen
	weniger als 5000	5000 bis 10000	über 10000 bis 20000	über 20000 bis 50000	über 50000	
	Einwohnern, in denen die Schulden der drei Verbände die vorn bezeichnete Höhe hatten					
1.	2.	3.	4.	5.	6.	7.
bis 100 000	1	1	—	—	—	2
100 001— 200 000	2	6	—	—	—	8
200 001— 300 000	2	5	1	—	—	8
300 001— 400 000	10	2	—	—	—	12
400 001— 500 000	3	6	—	—	—	9
500 001— 750 000	10	24	2	—	—	36
750 001— 1 000 000	2	14	—	—	—	16
1 000 001— 2 000 000	2	27	10	—	—	39
2 000 001— 3 000 000	—	1	8	1	—	10
3 000 001— 4 000 000	—	1	6	2	—	9
4 000 001— 5 000 000	—	—	2	—	—	2
5 000 001— 10 000 000	—	—	—	6	—	6
über 10 000 000 .....	—	—	—	—	5	5



Danach stellten sich die Schulden der drei Verbände bei nicht weniger als 71 von den 162 Gemeinden auf mehr als 1 Million Mark und bei fünf Gemeinden hiervon betragen sie sogar mehr als 10 Millionen Mark. Letztere Gemeinden waren Leipzig, Dresden, Chemnitz, Plauen und Zwickau, also jene Gemeinden, die sowohl die größten Einwohnerzahlen als auch die größten Vermögensbestände aufweisen. Auffällig ist es, daß sich unter den Gemeinden mit mehr als einer Million Mark Schulden auch zwei mit weniger als 5000 Einwohnern befanden. Die Gemeinden, um die es sich hier handelt, sind Pulsnitz (4 111 Einwohner) und Pausa (4242 Einwohner). Die bedeutende Höhe der Schulden ist hier in der Hauptsache der Anlage umfangreicher Elektrizitäts- und Wasserwerke zuzuschreiben.

Im übrigen zeigt die Übersicht, daß bei den Schulden — gleich wie beim Vermögen — die absolute Höhe im allgemeinen mit dem Anwachsen der Einwohnerzahl zunimmt. Ebenso steigt hier wie beim Vermögen mit zunehmender Einwohnerzahl im allgemeinen auch die relative Höhe. So kamen am Schluß des Jahres 1910 bei sämtlichen in Frage stehenden 162 Gemeinden auf den Kopf der Bevölkerung an Schulden der politischen Gemeinden, Ortsarmenverbände und Schulgemeinden bei den Gemeinden mit

weniger als 10 000 Einw.	124,67 M.
über 10 000 bis 20 000 "	162,26 "
" 20 000 " 50 000 "	190,02 "
" 50 000 "	281,91 "

Die Gründe für dieses relative Anwachsen der Schuldenlast mit Zunahme der Einwohnerzahl sind dabei dieselben wie bei der gleichen Erscheinung beim Vermögen.

Für die Verzinsung und Tilgung der Schulden sowie für den Schuldendienst haben die hier in Frage stehenden Verbände im Jahre 1910 zusammen 34 680 810 Mark aufgewendet; hiervon entfielen auf die Städte I 31 482 342 Mark, auf die Städte II 771 219 Mark und auf die Landgemeinden 2 427 249 Mark. Von den vorhandenen Schulden machten diese Leistungen aus: bei sämtlichen Gemeinden 5,22 Prozent, bei den Städten I 5,20 Prozent, bei den Städten II 5,25 Prozent und bei den Landgemeinden 5,45 Prozent. Es besteht hier also zwischen den verschiedenen Gemeindearten fast überhaupt kein Unterschied. Auch bei den verschiedenen Größenklassen von Gemeinden weichen diese Prozentsätze nicht erheblich voneinander ab. Sie stellen sich nämlich für die Gemeinden mit weniger als 5000 Einwohnern auf 5,39 Prozent, für die Gemeinden mit über 5000 bis 10 000 Einwohner auf 5,43 Prozent, für die Gemeinden mit über 10 000 bis 20 000 Einwohner auf 5,75 Prozent, für die Gemeinden mit über 20 000 bis 50 000 Einwohner auf 5,22 Prozent und für die Gemeinden mit mehr als 50 000 Einwohner auf 4,98 Prozent. Wie hoch die absoluten Aufwendungen für Verzinsung, Tilgung und Schuldendienst je besonders gewesen sind, ist nicht ermittelt worden. Dagegen waren für die einzelnen Schuldbeträge je besonders der Zinsfuß und der Tilgungsfuß anzugeben. Über das Ergebnis dieser Feststellungen wird — wie auch über die Gläubiger — weiter unten für jeden Verband besonders berichtet werden.

b) Die Schulden der politischen Gemeinden.

Wie von den Gesamtvermögensbeständen, so entfällt im allgemeinen auch von den Gesamtschulden der drei Verbände der bei weitem größte Teil auf die politischen Gemeinden. So betrug am Schluß des Jahres 1910 der Anteil der Schulden der politischen Gemeinden an den Gesamtschulden aller drei Verbände 94,01 Prozent.

Die Höhe der Schulden der einzelnen politischen Gemeinden zeigt nachstehende Übersicht:

Schulden der politischen Gemeinden	Zahl der Gemeinden mit					Gemeinden zusammen
	weniger als 5000	5000 bis 10 000	über 10 000 bis 20 000	über 20 000 bis 50 000	über 50 000	
	Einwohnern, in denen die Schulden der politischen Gemeinde am 31. Dezember 1910 die vorbenannte Höhe hatten.					
#	2.	3.	4.	5.	6.	7.
bis 100 000	2	8	—	—	—	10
100 001 — 200 000	3	4	—	—	—	7
200 001 — 300 000	9	8	3	—	—	20
300 001 — 400 000	4	9	—	—	—	13
400 001 — 500 000	5	6	—	—	—	11
500 001 — 750 000	6	16	—	—	—	22
750 001 — 1 000 000	2	20	2	—	—	24
1 000 001 — 2 000 000	1	14	12	—	—	27
2 000 001 — 3 000 000	—	1	6	2	—	9
3 000 001 — 4 000 000	—	1	4	1	—	6
4 000 001 — 5 000 000	—	—	2	1	—	3
5 000 001 — 10 000 000	—	—	—	5	1	6
über 10 000 000	—	—	—	—	4	4

Danach hatten hier die Gesamtschulden in nicht weniger als 55 Fällen eine Höhe von mehr als eine Million Mark.

Bei genau der Hälfte dieser Gemeinden war, wie die nachstehende Zusammenstellung zeigt, der größere Teil der Schulden auf Unternehmungen verwendet.

Vom Gesamtbetrag der am Schluß des Jahres 1910 vorhandenen Schulden waren auf Unternehmungen verwendet	bei . . . . . Gemeinden mit					Gemeinden zusammen
	weniger als 5000	5000 bis 10 000	über 10 000 bis 20 000	über 20 000 bis 50 000	über 50 000	
	Einwohnern					
%	2.	3.	4.	5.	6.	7.
0 . . .	1	7	1	—	—	9
bis 10 . . .	—	—	—	—	—	—
10,1 — 20 . . .	—	4	3	—	—	7
20,1 — 30 . . .	2	5	4	—	—	11
30,1 — 40 . . .	4	13	2	2	—	21
40,1 — 50 . . .	8	14	4	2	5	33
50,1 — 60 . . .	4	6	9	3	—	22
60,1 — 70 . . .	7	13	1	1	—	22
70,1 — 80 . . .	3	7	3	—	—	13
80,1 — 90 . . .	1	10	1	1	—	13
über 90 . . .	2	8	1	—	—	11

Was die neun Gemeinden betrifft, bei denen nach dieser Übersicht am Schluß des Jahres 1910 Unternehmungen an den vorhandenen Schulden der politischen Gemeinde überhaupt nicht beteiligt und demnach die gesamten Schulden für unproduktive Zwecke verwendet waren, so handelt es sich hier um Schirgiswalde, Radebeul, Gelsenau, Neukirchen, Lichtentanne, Sohland a. d. Spree, Ebersdorf, Gibau und Böhlitz-Ehrenberg. Alle diese Gemeinden mit Ausnahme von Radebeul hatten relativ aber überhaupt nur wenig Schulden, was sich darin zeigt, daß am Schluß des Jahres 1910 auf den Kopf der Bevölkerung an Schulden der politischen Gemeinde entfielen: in Schirgiswalde 1,72 Mark, in Gelsenau 21,63 Mark, in Neukirchen 16,21 Mark, in Lichtentanne 7,69 Mark, in Sohland a. d. Spree 0,66 Mark, in Ebersdorf 0,72 Mark, in Gibau 5,76 Mark und in Böhlitz-Ehrenberg 34,16 Mark gegenüber 206,75 Mark im Gesamtdurchschnitt aller Gemeinden. Zieht man in Betracht, daß am Schluß des Jahres 1910 von den Gesamtschulden aller politischen Gemeinden 47 Prozent auf Unternehmungen entfielen und daß demnach im Gesamtdurchschnitt aller



Gemeinden am Schluß dieses Jahres auf den Kopf der Bevölkerung 109,87 Mark an unproduktiv verwendeten Schulden kamen, so muß man den Schuldenstand dieser acht Gemeinden sogar als recht günstig bezeichnen. Nicht ganz so günstig lagen die Verhältnisse in dieser Beziehung in Radebeul, denn hier kamen am Schluß des Jahres 1910 an Schulden der politischen Gemeinde auf den Kopf der Bevölkerung 106,53 Mark. Freilich bleibt auch dieser Betrag noch hinter demjenigen zurück, der an unproduktiv verwendeten Schulden am Schluß des Jahres 1910 im Gesamtdurchschnitt aller 162 politischen Gemeinden auf den Kopf der Bevölkerung entfiel.

Verwendet waren in Radebeul von den Gesamtschulden der politischen Gemeinde (1214682 Mark) 19,3 Prozent auf Straßenbauten, 54,9 Prozent auf Schleusenbauten, 18,2 Prozent auf den Bau eines Rathauses, 2,3 Prozent auf den Bau eines Armenhauses, 1,5 Prozent für Arealankauf und 3,8 Prozent für andere Zwecke. Wie daraus hervorgeht, sind es hier vor allem Straßen- und Schleusenbauten, welche die politische Gemeinde zur Schuldenaufnahme veranlaßt haben.

Was weiter die sieben Gemeinden betrifft, bei denen am Schluß des Jahres 1910 weniger als 20 Prozent der Gesamtschulden der politischen Gemeinde auf Unternehmungen verwendet waren, so sind dies Pirna, Wurzen, Borna, Rossen, Schönefeld, Ebersbach und Wittgensdorf. Es entfielen dabei an Gesamtschulden der politischen Gemeinde auf den Kopf der Bevölkerung in Pirna 209,74 Mark, in Wurzen 95,06 Mark, in Borna 411,98 Mark, in Rossen 167,07 Mark, in Schönefeld 209,48 Mark, in Ebersbach 22,47 Mark und in Wittgensdorf 7,18 Mark. Demnach handelt es sich auch hier z. T., nämlich bei Wurzen, Ebersbach und Wittgensdorf, um Gemeinden, die verhältnismäßig überhaupt nur wenig Schulden aufwiesen, dagegen erregt die Höhe der in Rossen, Schönefeld, Pirna und Borna für unproduktive Zwecke verwendeten Schulden einige Bedenken. Untersucht man, wodurch hier das Anschwellen dieser Schulden hervorgerufen worden ist, so zeigt sich, daß bei Borna und Pirna dessen Ursache lediglich die Erbauung von Kasernen seitens der politischen Gemeinden bildet. So waren in Borna am Schluß des Jahres 1910 von den Gesamtschulden der politischen Gemeinde (3790561 Mark) nicht weniger als 49,5 Prozent (1876518 Mark) auf solche Bauten verwendet und in Pirna war dieser Prozentsatz auch nicht geringer. Bei Rossen und Schönefeld ist die bedeutende Schuldenhöhe dagegen vorwiegend eine Folge umfangreicherer Grundstücksankäufe.

Weitere Gemeinden, bei denen am Schluß des Jahres 1910 die auf den Kopf der Bevölkerung entfallenden, unproduktiv verwendeten Schuldbeträge besonders hoch waren, d. h. über 125 Mark hinausgingen, sind: Leipzig, Dresden, Chemnitz, Aue, Grimma, Leisnig, Kößschenbroda, Taucha und Brand. Es entfielen dabei an unproduktiven Schulden auf den Kopf der Bevölkerung: bei Leipzig 162 Mark, bei Dresden 160,68 Mark, bei Chemnitz 134,09 Mark, bei Aue 133,14 Mark, bei Grimma 178,57 Mark, bei Leisnig 127,74 Mark, bei Kößschenbroda 138,19 Mark, bei Taucha 132,82 Mark und bei Brand 130,36 Mark.

Daß zu diesen Gemeinden auch die drei Großstädte gehören, ist bei den zahlreichen Anstalten (Krankenhäusern, Theatern, Museen usw.), die in deren Besitz stehen, nicht weiter auffällig. Im übrigen ist die bedeutende Höhe dieser Schulden zuzuschreiben: in je zwei Fällen Kasernen- und Lazarettbauten (Grimma und Leisnig) bzw. Grundstücksankäufen (Taucha und Brand) und in je einem Falle Volksschulbauten (Aue) bzw. dem Bau eines Amtsgerichtsgebäudes (Kößschenbroda).

Von den auf Unternehmungen verwendeten Schulden war im allgemeinen ein besonders großer Teil in Wasserwerken angelegt. So stellte sich am Schluß des Jahres 1910 bei allen 162 Gemeinden zusammen der Anteil der in solchen Werken an-

gelegten Beträge am Gesamtbetrag aller auf Unternehmungen verwendeten Schulden auf 27,3 Prozent. Demgegenüber machte der gleiche Anteil am Schluß desselben Jahres bei den Elektrizitätswerken 20,9 Prozent, bei den Gaswerken 16,5 Prozent und bei allen anderen Unternehmungen zusammen 35,3 Prozent aus.

Vom Gesamtbetrag der am Schluß des Jahres 1910 vorhandenen Schulden waren im einzelnen verwendet

Prozent	bei . . . . . Gemeinden mit					Gemeinden zusammen
	weniger als 5000	5000 bis 10000	über 10000 bis 20000	über 20000 bis 50000	über 50000	
	Einwohnern					
1.	2.	3.	4.	5.	6.	7.
<b>a) auf Wasserwerke</b>						
0 . . . . .	5	16	3	—	—	24
bis 10 . . . . .	4	4	3	2	2	15
10,1 = 20 . . . . .	6	13	7	5	2	33
20,1 = 30 . . . . .	5	12	13	1	1	32
30,1 = 40 . . . . .	3	18	1	—	—	22
40,1 = 50 . . . . .	7	10	—	1	—	18
50,1 = 75 . . . . .	1	8	—	—	—	9
über 75 . . . . .	1	6	2	—	—	9
<b>b) auf Elektrizitätswerke</b>						
0 . . . . .	20	64	14	2	1	101
bis 10 . . . . .	1	1	4	—	3	9
10,1 = 20 . . . . .	2	4	3	4	1	14
20,1 = 30 . . . . .	1	6	7	—	—	14
30,1 = 40 . . . . .	1	5	—	3	—	9
40,1 = 50 . . . . .	3	3	—	—	—	6
50,1 = 75 . . . . .	4	4	1	—	—	9
<b>c) auf Gaswerke</b>						
0 . . . . .	22	52	11	—	1	86
bis 10 . . . . .	—	5	10	5	2	22
10,1 = 20 . . . . .	—	10	7	2	2	21
20,1 = 30 . . . . .	4	10	1	2	—	17
30,1 = 40 . . . . .	3	5	—	—	—	8
40,1 = 50 . . . . .	2	2	—	—	—	4
50,1 = 75 . . . . .	1	3	—	—	—	4

Für Verzinsung, Tilgung und Schuldendienst haben die 162 politischen Gemeinden im Jahre 1910 insgesamt 32 296 289 Mark aufgewendet. Im Verhältnis zu den vorhandenen Schulden betragen diese Leistungen 5,17 Prozent.

Über den Zinsfuß gibt im einzelnen nachstehende Übersicht Auskunft:

Von je 100 Mark der Gesamtschulden der politischen Gemeinde wurden im Jahre 1910	mit	bei . . . . . Gemeinden mit					Gemeinden zusammen
		weniger als 5000	5000 bis 10000	über 10000 bis 20000	über 20000 bis 50000	über 50000	
		Einwohnern					
1.	2.	3.	4.	5.	6.	7.	8.
<b>a) verzinst</b>							
0 . . . . .	weniger als	32	85	25	9	5	156
bis 2 . . . . .	3 Prozent	—	2	2	—	—	4
2,1—30 . . . . .		—	—	2	—	—	2
0 . . . . .	3 bis	21	67	22	6	3	119
bis 2 . . . . .	unter	2	5	1	1	1	10
2,1—5 . . . . .	3 1/2 Prozent	2	2	2	1	—	7
5,1—10 . . . . .		1	2	—	—	1	4
10,1—20 . . . . .		3	4	1	1	—	9



Von je 100 Mark der Gesamtschulden der politischen Gemeinde wurden im Jahre 1910	mit	bei . . . . . Gemeinden mit					Gemeinden zusammen
		weniger als 5000	5000 bis 10000	über 10000 bis 20000	über 20000 bis 50000	über 50000	
		Einwohnern					
1.	2.	3.	4.	5.	6.	7.	8.
20,1-30	3 bis unter 3 1/2 Prozent	1	4	2	—	—	7
30,1-40		1	1	—	—	—	2
40,1-50		1	—	1	—	—	2
über 50		—	2	—	—	—	2
0	3 1/2 bis unter 4 Prozent	2	10	2	—	—	14
bis 10		2	4	—	—	—	6
10,1-20		—	2	1	—	—	3
20,1-30		2	4	2	1	—	9
30,1-40		3	6	—	2	—	11
40,1-50		1	3	1	—	1	6
50,1-60		3	5	3	—	1	12
60,1-70		3	16	7	1	1	28
70,1-80		3	18	8	1	—	30
80,1-90		6	9	2	3	1	21
über 90	7	10	3	1	1	22	
0	4 bis unter 4 1/2 Prozent	6	16	5	1	—	28
bis 5		5	8	3	—	1	17
5,1-10		3	4	3	—	—	10
10,1-20		4	11	7	5	1	28
20,1-30		3	17	5	—	—	25
30,1-40		3	6	3	—	2	14
40,1-50		2	7	1	2	1	13
50,1-75		3	9	—	1	—	13
über 75		3	9	2	—	—	14
0		4 1/2 Prozent und mehr	29	74	26	8	4
bis 5	2		7	2	1	1	13
über 5	1		6	1	—	—	8
b) nicht verzinst							
0		12	31	6	1	—	50
bis 10		12	39	15	6	4	76
10,1-25		8	11	6	2	1	28
über 25		—	6	2	—	—	8

Danach betrug hier der Zinsfuß zumeist 3 1/2 bis unter 4 Prozent. Verzinsten doch, wie die Übersicht zeigt, auf diese Weise im Jahre 1910 nicht weniger als 113 von den 162 Gemeinden mehr als die Hälfte ihrer Gesamtschulden. Dabei gehörten zu diesen Gemeinden auch die beiden Großstädte Leipzig und Dresden sowie die Städte Plauen und Zwickau.

Schulden, die mit weniger als 3 Prozent verzinst wurden, fanden sich nach der Übersicht überhaupt nur bei sechs Gemeinden. In Frage kommen hierbei: fünf Darlehen der Gemeinden Falkenstein, Waldheim, Schneeberg und Rößwein aus dem Gewerblichen Genossenschaftsfonds des königlichen Ministeriums des Innern, zwei Darlehen der Gemeinde Delsnitz von der Kommunalbank für das Königreich Sachsen bzw. dem Landwirtschaftlichen Kreditverein in Dresden, vier Darlehen der Gemeinde Annaberg von der eigenen Sparkasse bzw. (in einem Fall) von dem dort befindlichen Hospital St. Trinitatis und ferner zwei Anleihen derselben Gemeinde aus den Jahren 1884/85 und 1887. Auch zwischen 3 bis unter 3 1/2 Prozent hielt sich der Zinsfuß nach der Übersicht nur bei einem verhältnismäßig geringen Teil der Schuldbeträge. So kam danach ein solcher Zinsfuß im Jahre 1910 bei 119 Gemeinden überhaupt nicht vor und bei weiteren 20 Gemeinden war es höchstens ein Zehntel der Gesamtschulden, das so verzinst wurde. Häufiger stellte sich der Zinsfuß dagegen wieder auf 4 bis unter 4 1/2 Prozent. Dagegen ging er über letztgenannte Höhe nur in wenigen Fällen hinaus.

Wie die Übersicht dann noch zeigt, wurde ein — jedoch nur geringer — Teil der Schulden überhaupt nicht verzinst. Hierbei

handelt es sich um Gelder, die Fonds entnommen sind, um alte Stiftungsschulden u. dergl.

Was weiterhin die Tilgungssätze betrifft, so gibt hierüber die nachstehende Zusammenstellung einigen Aufschluß:

Von je 100 Mark der durch Amortisation zu tilgenden Schulden der politischen Gemeinde entfielen im Jahre 1910	auf solche mit einer Tilgungsquote von	bei . . . . . Gemeinden mit					Gemeinden zusammen	
		weniger als 5000	5000 bis 10000	über 10000 bis 20000	über 20000 bis 50000	über 50000		
		Einwohnern						
1.	2.	3.	4.	5.	6.	7.	8.	
0	0,5 bis unter 1,0 Prozent	18	56	15	5	1	95	
bis 10		2	8	7	4	4	25	
10,1-25		3	8	3	—	—	14	
25,1-50		5	8	3	—	—	16	
50,1-75		4	5	1	—	—	10	
über 75		—	2	—	—	—	2	
0		über 1,0 bis 1,5 Prozent	2	14	1	—	—	17
bis 10			1	4	1	—	1	7
10,1-20			5	6	2	—	—	13
20,1-30			1	6	4	—	—	11
30,1-40	4		7	3	1	—	15	
40,1-50	2		6	2	3	1	14	
50,1-60	1		7	3	1	—	12	
60,1-70	5		6	3	1	—	15	
70,1-80	—		10	2	—	—	12	
80,1-90	4		8	4	—	2	18	
über 90	7	13	4	3	1	28		
0	über 1,5 bis 2,0 Prozent	12	41	6	2	—	61	
bis 10		10	12	5	3	3	33	
10,1-20		4	8	5	1	—	18	
20,1-30		3	10	4	—	—	17	
30,1-40		—	2	4	2	—	8	
40,1-50		1	5	1	1	1	9	
50,1-75		2	5	3	—	—	10	
über 75		—	4	1	—	1	6	
0		über 2,0 bis 2,5 Prozent	23	52	17	4	—	96
bis 5			3	10	7	4	4	28
5,1-10	3		5	2	—	1	11	
10,1-25	1		11	2	1	—	15	
25,1-50	2		7	1	—	—	10	
50,1-75	—		—	—	—	—	—	
über 75	—		2	—	—	—	2	
0	über 2,5 bis 3,0 Prozent		17	48	14	4	1	84
bis 5			8	14	8	2	4	36
5,1-10			1	6	2	—	—	9
10,1-25		3	6	2	2	—	13	
25,1-50		1	5	3	1	—	10	
50,1-75		1	5	—	—	—	6	
über 75		1	3	—	—	—	4	

Um hier einen genauen Einblick in die Verhältnisse zu erhalten, hätte noch festgestellt werden müssen, ob die ersparten Zinsen mit für die Tilgung verwendet worden sind oder nicht. Das ist aber nicht geschehen.

Wie die Übersicht zeigt, stellten sich die Tilgungssätze für mehr als die Hälfte der vorhandenen Schulden: bei 2 Gemeinden auf 1,5 bis 2,0 Prozent, bei 10 Gemeinden auf über 2 Prozent, bei 12 Gemeinden auf 0,5 Prozent und weniger, bei 16 Gemeinden auf über 1 bis 1,5 Prozent und bei 85 Gemeinden auf über 0,5 bis 1,0 Prozent. Besonders häufig hatten die Tilgungssätze demnach eine Höhe von 0,5 bis 1,0 Prozent. Im allgemeinen waren hierbei diese Sätze bei den für Straßen-, Schleusen-, Schulbauten u. dergl. aufgenommenen Schulden niedriger als bei denjenigen Schulden, die auf Gemeindeunternehmungen verwendet waren.

(Fortsetzung des Textes S. 203.)



B. Tabellen.

Tabelle 1. Vermögensbestände und Schulden der politischen Gemeinden, der Ortsarmenverbände und der Schulgemeinden am Schluß der Jahre 1906, 1908 und 1910.

Name der Gemeinde und Einwohnerzahl am 1. Dezember 1910	Vermögen									Schulden				
	der politischen Gemeinde, und zwar				des Orts- armen- ver- bandes	der Schul- gemeinde	zusammen (Sp. 5-7)	hierüber: rechtsfähige Stiftungen und dgl. einschl. Rücklagen	zusammen (Sp. 8-9)	der politischen Gemeinde	des Orts- armen- ver- bandes	der Schul- gemeinde	zusammen (Sp. 11-13)	
	Stamm- vermögen	freies Vermögen	Rücklage- und Er- neuerungs- bestände, Fonds usw.	überhaupt										in 1 000 M.
1.	2.	3.	4.	5.	6.	7.	8.	9.	10.	11.	12.	13.	14.	
<b>A. Städte mit Nebidierter Städteordnung.</b>														
Leipzig 589 850 Einw.	1906	160 270,4	11 815,3	15 836,1	187 921,8	947,4	612,4	189 481,6	46 976,3	236 457,9	121 425,8	—	—	121 425,8
	1908	190 212,1	13 950,5	17 699,2	221 861,8	907,4	613,0	223 382,2	46 420,1	269 802,3	145 716,0	4,1	1 016,7	146 736,8
	1910	217 558,5	37 289,1	21 194,4	276 042,0	870,4	635,0	277 547,4	49 242,9	326 790,3	169 517,1	—	—	169 517,1
Dresden 548 308 Einw.	1906	185 283,3	8 531,6	20 710,3	214 525,2	87,7	9 870,3	224 483,2	47 305,0	271 788,2	141 083,6	—	4 838,1	145 921,7
	1908	203 377,8	8 595,4	19 908,9	231 882,1	95,9	10 522,5	242 500,5	48 100,2	290 600,7	153 572,1	—	4 797,4	158 369,5
	1910	219 965,3	8 682,9	22 366,3	251 014,5	96,1	12 399,4	263 510,0	47 390,0	310 900,0	168 074,3	—	5 507,8	173 581,6
Chemnitz 287 807 Einw.	1906	14 167,1	49 460,6	8 921,3	72 549,0	44,4	3 436,4	76 029,8	812,1	76 841,9	36 875,3	—	965,4	37 840,7
	1908	20 211,6	70 120,2	8 756,7	99 088,5	42,0	3 682,9	102 813,4	4 151,6	106 965,0	59 719,5	—	965,6	60 685,1
	1910	21 435,5	77 553,3	8 853,6	107 842,4	39,2	4 218,8	112 100,4	4 254,4	116 354,8	70 413,1	—	1 847,2	72 260,3
Plauen 121 272 Einw.	1906	26 582,1	11 202,0	3 401,7	41 185,8	230,6	104,6	41 521,0	2 415,5	43 936,5	25 238,6	—	—	25 238,6
	1908	29 298,0	11 343,4	3 769,4	44 410,8	226,7	110,3	44 747,8	2 946,2	47 694,0	27 879,0	—	—	27 879,0
	1910	30 699,2	11 793,1	5 438,6	47 930,9	227,0	110,4	48 268,3	2 284,7	50 553,0	29 483,6	—	6,8	29 490,4
Zwickau 73 542 Einw.	1906	24 970,5	2 806,4	1 596,9	29 373,8	332,5	3 489,0	33 195,3	1 969,8	35 164,9	8 881,1	—	2 123,1	11 004,2
	1908	26 775,2	2 773,1	1 846,2	31 394,5	332,5	3 623,6	35 350,6	1 287,2	36 637,8	9 153,2	—	2 253,6	11 406,8
	1910	27 138,8	2 051,0	2 057,7	31 247,5	336,4	3 836,5	35 420,4	1 688,7	37 109,1	9 530,7	—	2 306,5	11 837,2
Bittau 37 084 Einw.	1906	13 275,5	704,6	1 011,3	14 991,4	311,1	135,0	15 437,5	1 901,1	17 338,6	7 077,0	—	—	7 077,0
	1908	14 262,7	989,5	1 248,9	16 501,1	282,7	135,8	16 919,6	1 889,6	18 809,2	7 675,1	—	—	7 675,1
	1910	14 974,2	1 615,6	1 858,4	18 448,2	290,9	136,2	18 875,3	1 908,1	20 783,4	8 428,4	—	—	8 428,4
Freiberg 36 237 Einw.	1906	5 611,2	2 672,9	822,6	9 106,7	50,4	1 164,9	10 322,0	4 383,8	14 705,8	4 853,1	—	987,5	5 840,6
	1908	6 052,7	2 633,3	1 024,4	9 710,4	50,2	1 439,5	11 200,8	4 095,9	15 296,7	4 968,7	—	1 206,6	6 175,3
	1910	6 823,8	2 131,8	1 292,9	10 248,5	54,9	1 408,6	11 712,0	4 445,8	16 157,8	5 509,3	—	1 127,7	6 637,0
Meißen 33 884 Einw.	1906	5 215,3	802,9	1 023,0	7 041,2	89,2	1 808,0	8 938,4	392,5	9 330,9	4 026,8	—	947,1	4 973,9
	1908	5 871,3	474,1	1 307,3	7 652,7	163,6	1 828,8	9 645,1	618,3	10 263,4	4 300,7	—	1 146,6	5 447,3
	1910	7 163,7	886,7	1 864,9	9 915,3	212,8	2 178,7	12 306,8	608,9	12 915,7	5 701,9	105,0	1 176,2	6 983,1
Bautzen 32 754 Einw.	1906	6 812,4	1 373,1	1 261,0	9 446,5	220,5	793,5	10 460,5	3 055,3	13 515,8	3 907,0	—	398,3	4 305,3
	1908	7 465,7	1 136,4	1 471,8	10 073,9	229,0	883,2	11 186,1	3 218,9	14 405,0	4 509,8	—	365,1	4 874,9
	1910	9 411,7	929,1	2 477,8	12 818,6	238,2	938,3	13 995,1	3 348,4	17 343,5	6 130,4	—	329,6	6 460,0
Reichenbach 29 685 Einw.	1906	3 951,8	347,2	877,4	5 176,4	153,7	308,9	5 639,0	349,0	5 988,0	3 781,1	—	—	3 781,1
	1908	5 268,1	332,7	1 034,4	6 635,2	152,8	357,7	7 145,7	213,2	7 358,9	4 457,7	—	43,1	4 500,8
	1910	7 691,0	401,1	1 277,5	9 369,6	152,2	442,7	9 964,5	235,2	10 199,7	7 148,2	—	41,4	7 189,6
Crimmitschau 28 818 Einw.	1906	2 891,7	420,6	570,9	3 883,2	16,4	646,5	4 546,1	532,7	5 078,8	2 465,7	—	137,8	2 603,5
	1908	2 901,6	695,7	716,8	4 314,1	19,0	1 089,4	5 422,5	392,3	5 814,8	2 385,4	—	534,7	2 920,1
	1910	3 496,4	624,8	893,5	5 014,7	19,8	1 005,3	6 039,8	547,5	6 587,3	2 954,9	—	555,5	3 510,4
Meerane 25 470 Einw.	1906	1 891,2	1 997,5	1 055,6	4 944,3	2,0	44,2	4 990,5	731,4	5 721,9	2 640,4	—	4,4	2 644,8
	1908	2 114,7	1 953,2	1 219,4	5 287,3	2,0	44,2	5 333,5	661,0	5 994,5	2 822,8	—	—	2 822,8
	1910	2 519,8	2 815,1	1 520,4	6 855,3	1,9	47,0	6 904,2	855,5	7 759,7	3 998,3	—	—	3 998,3
Glauchau 25 155 Einw.	1906	6 314,9	1 019,6	1 298,4	8 632,9	99,1	1 044,3	9 776,3	—	9 776,3	4 693,3	—	666,8	5 360,1
	1908	6 134,0	1 318,5	1 385,4	8 837,9	91,7	1 116,5	10 046,1	—	10 046,1	4 483,6	—	713,1	5 196,7
	1910	6 185,9	1 029,4	2 154,9	9 370,2	94,7	1 157,0	10 621,9	—	10 621,9	4 405,6	—	720,0	5 125,6
Verbau 20 830 Einw.	1906	1 879,9	2 251,3	882,3	5 013,5	129,0	138,9	5 281,4	447,8	5 729,2	3 144,9	—	—	3 144,9
	1908	1 932,0	2 184,9	1 023,1	5 140,0	138,8	140,6	5 419,4	519,3	5 938,7	3 003,8	—	—	3 003,8
	1910	2 173,5	2 139,6	989,5	5 302,6	148,6	134,8	5 586,0	509,2	6 095,2	2 957,1	—	—	2 957,1
Döbeln 19 627 Einw.	1906	3 347,3	375,4	884,8	4 607,5	94,0	691,2	5 392,7	438,1	5 830,8	2 861,2	—	309,6	3 170,8
	1908	3 619,3	754,0	954,7	5 328,0	95,7	652,9	6 076,6	500,2	6 576,8	2 767,3	—	324,4	3 091,7
	1910	3 932,4	221,2	1 235,4	5 389,0	114,5	622,9	6 126,4	1 159,8	7 286,2	2 911,0	—	306,2	3 217,2
Birna 19 525 Einw.	1906	4 376,5	1 733,8	1 255,5	7 365,8	36,5	865,7	8 268,0	1 404,9	9 672,9	4 365,9	—	592,6	4 958,5
	1908	4 544,2	2 074,4	1 188,0	7 806,6	41,4	874,5	8 722,5	1 777,2	10 499,7	4 299,6	—	561,7	4 861,3
	1910	4 560,9	2 024,1	1 379,9	7 964,9	38,4	901,8	8 905,1	1 845,5	10 750,6	4 095,2	—	528,6	4 623,8



Noch Tabelle 1.

Name der Gemeinde und Einwohnerzahl am 1. Dezember 1910	Vermögen								Schulden					
	der politischen Gemeinde, und zwar				des Orts- armen- ver- bandes	der Schul- gemeinde	zusammen (Sp. 5-7)	hierüber: rechtsfähige Stiftungen und dgl. einschl. Rücklagen	zusammen (Sp. 8-9)	der politischen Gemeinde	des Orts- armen- ver- bandes	der Schul- gemeinde	zusammen (Sp. 11-13)	
	Stamm- vermögen	freies Vermögen	Rücklage- und Er- neuerungsb- estände, Fonds usw.	überhaupt										
	in 1 000 M.								in 1 000 M.					
1.	2.	3.	4.	5.	6.	7.	8.	9.	10.	11.	12.	13.	14.	
Aue . . . . . 19 363 Einv.	1906	2 788,5	1 429,9	366,1	4 584,5	43,3	11,9	4 639,7	91,4	4 731,1	3 489,4	—	—	3 489,4
	1908	3 456,7	1 339,8	417,6	5 214,1	45,7	11,9	5 271,7	95,4	5 367,1	3 814,9	—	—	3 814,9
	1910	3 744,0	2 169,0	547,4	6 460,4	45,7	11,9	6 518,0	102,6	6 620,6	4 606,1	—	—	4 606,1
Burzen . . . . . 18 582 Einv.	1906	2 981,8	329,2	760,4	4 071,4	5,1	75,3	4 151,8	228,5	4 380,3	1 803,2	—	—	1 803,2
	1908	3 105,9	497,9	805,6	4 409,4	5,1	79,2	4 493,7	105,4	4 599,1	1 718,9	—	—	1 718,9
	1910	3 316,0	503,5	916,4	4 735,9	5,1	84,0	4 825,0	155,4	4 980,4	1 766,4	—	—	1 766,4
Mittweida . . . . . 17 800 Einv.	1906	3 305,6	178,9	1 212,9	4 697,4	101,6	77,5	4 876,5	119,3	4 995,8	2 951,1	—	—	2 951,1
	1908	4 075,6	261,7	1 868,9	6 206,2	102,4	13,8	6 322,4	132,3	6 454,7	2 809,5	—	—	2 809,5
	1910	4 479,1	385,3	1 138,2	6 002,6	101,8	13,8	6 118,2	206,9	6 325,1	3 651,7	—	—	3 651,7
Annaberg . . . . . 17 028 Einv.	1906	4 094,9	503,9	995,8	5 594,6	53,3	59,5	5 707,4	452,1	6 159,5	2 915,7	—	—	2 915,7
	1908	4 349,9	1 091,4	849,0	6 290,3	50,9	59,7	6 400,9	122,6	6 523,5	2 989,8	—	—	2 989,8
	1910	5 629,7	876,5	1 056,0	7 562,2	50,3	54,7	7 667,8	207,1	7 874,9	3 757,7	—	—	3 757,7
Limbach . . . . . 16 806 Einv.	1906	865,9	394,0	368,2	1 628,1	44,9	414,8	2 087,8	—	2 087,8	842,7	—	292,9	1 135,6
	1908	2 262,9	367,3	756,5	3 386,7	52,4	428,4	3 867,5	—	3 867,5	2 336,0	—	287,4	2 623,4
	1910	2 369,6	843,8	494,0	3 707,4	52,3	490,4	4 250,1	—	4 250,1	2 429,4	—	318,2	2 747,6
Hohenstein-Ernstth. . . . . 15 776 Einv.	1906	1 059,7	114,2	527,0	1 700,9	48,7	365,0	2 114,6	254,7	2 369,3	1 024,1	12,2	225,9	1 262,2
	1908	1 156,9	309,8	570,9	2 037,6	50,2	423,3	2 511,1	267,2	2 778,3	982,2	8,5	226,6	1 217,2
	1910	1 276,6	282,3	690,7	2 249,6	41,1	451,3	2 742,0	324,0	3 066,0	1 262,6	4,4	216,3	1 483,3
Falkenstein . . . . . 15 744 Einv.	1906	1 893,8	465,2	532,5	2 891,5	32,2	455,6	3 379,3	13,3	3 392,6	1 698,7	—	350,6	2 049,3
	1908	2 251,1	322,2	699,1	3 272,4	51,1	758,0	4 081,5	—	4 081,5	1 812,4	—	641,6	2 453,9
	1910	2 628,3	346,3	851,3	3 825,9	32,6	715,0	4 573,5	—	4 573,5	2 058,6	—	628,7	2 687,3
Riesa . . . . . 15 287 Einv.	1906	166,0	5 416,0	1 025,3	6 607,3	61,6	621,5	7 290,4	—	7 290,4	3 767,1	—	360,1	4 127,2
	1908	168,0	5 375,8	1 320,9	6 864,7	51,7	593,4	7 509,9	—	7 509,9	3 497,3	—	465,8	3 963,1
	1910	168,0	5 502,2	1 407,7	7 077,9	64,6	602,0	7 744,5	—	7 744,5	3 320,0	—	465,8	3 785,8
Delsnig . . . . . 13 951 Einv.	1906	2 463,4	161,2	659,8	3 284,4	3,4	1 202,8	4 490,6	—	4 490,6	1 834,8	—	907,0	2 741,8
	1908	2 783,9	349,1	548,5	3 681,5	3,4	1 202,4	4 887,3	—	4 887,3	2 044,7	—	900,5	2 945,2
	1910	2 822,8	470,0	833,0	4 125,8	3,4	1 198,8	5 328,0	—	5 328,0	2 173,6	—	879,8	3 053,4
Frankenberg . . . . . 13 576 Einv.	1906	3 081,2	8,8	502,1	3 592,1	12,1	80,6	3 684,8	9,2	3 694,0	2 103,5	—	—	2 103,5
	1908	3 164,8	20,7	583,4	3 768,9	7,3	45,0	3 821,2	9,2	3 830,4	2 111,7	—	—	2 111,7
	1910	3 243,6	5,7	707,6	3 956,9	7,3	46,5	4 010,7	9,1	4 019,8	2 130,9	—	—	2 130,9
Radeberg . . . . . 13 413 Einv.	1906	1 200,3	151,4	1 009,3	2 361,0	25,4	429,5	2 815,9	—	2 815,9	1 344,6	—	263,2	1 607,8
	1908	1 271,7	120,3	894,9	2 286,9	12,7	432,5	2 732,1	—	2 732,1	1 293,1	—	246,4	1 539,5
	1910	1 341,1	199,2	964,4	2 504,7	10,0	438,5	2 953,2	—	2 953,2	1 547,9	—	228,3	1 776,2
Auerbach . . . . . 12 721 Einv.	1906	1 332,2	644,2	703,1	2 679,5	5,7	813,6	3 498,8	26,6	3 525,4	1 162,9	0,2	650,7	1 813,8
	1908	2 002,7	844,2	957,0	3 803,9	7,5	829,3	4 640,7	—	4 640,7	1 865,6	0,2	633,5	2 499,3
	1910	2 072,5	809,5	1 334,0	4 216,0	7,9	855,9	5 079,8	24,0	5 103,8	1 895,7	0,2	640,3	2 536,2
Baldheim . . . . . 12 352 Einv.	1906	1 999,9	64,8	418,6	2 483,3	252,9	309,1	3 045,3	18,0	3 063,3	1 326,1	19,7	137,4	1 483,2
	1908	2 106,0	151,5	454,1	2 711,6	273,9	511,0	3 496,5	15,3	3 511,8	1 370,2	14,7	376,7	1 761,6
	1910	2 398,5	191,4	756,3	3 346,2	285,5	511,3	4 143,0	15,4	4 158,4	1 809,3	9,2	360,8	2 179,3
Großenhain . . . . . 12 217 Einv.	1906	1 919,2	530,2	819,7	3 269,1	47,3	647,9	3 964,3	336,1	4 300,4	936,0	—	387,0	1 323,0
	1908	1 984,6	648,4	862,3	3 495,3	44,8	634,5	4 174,6	339,5	4 514,1	920,2	—	375,0	1 295,2
	1910	2 342,8	657,5	1 043,8	4 044,1	39,7	628,2	4 712,0	356,2	5 068,2	1 221,3	—	359,4	1 580,7
Kamenz . . . . . 11 533 Einv.	1906	1 110,6	411,6	705,5	2 227,7	10,3	271,7	2 509,7	—	2 509,7	413,1	—	86,1	499,2
	1908	1 556,3	514,7	649,2	2 720,2	13,4	278,8	3 012,4	—	3 012,4	606,1	—	84,0	690,1
	1910	1 723,2	1 036,0	617,6	3 376,8	14,1	287,6	3 678,5	—	3 678,5	963,4	—	81,9	1 045,3
Grimma . . . . . 11 440 Einv.	1906	4 005,1	166,3	497,3	4 668,7	31,0	22,6	4 722,3	458,1	5 180,4	3 091,6	—	—	3 091,6
	1908	3 994,8	162,7	553,8	4 711,3	33,8	4,6	4 749,7	513,1	5 262,8	3 029,4	—	—	3 029,4
	1910	4 363,3	193,9	618,3	5 175,5	35,5	4,6	5 215,6	594,0	5 809,6	2 950,0	—	—	2 950,0
Sebnitz . . . . . 11 406 Einv.	1906	1 367,3	18,8	263,1	1 649,2	220,9	161,6	2 031,7	—	2 031,7	873,5	—	0,3	873,8
	1908	1 482,3	47,6	550,8	2 080,7	198,7	637,3	2 916,7	—	2 916,7	962,0	—	500,0	1 462,0
	1910	1 619,3	29,1	440,8	2 089,2	136,4	701,0	2 926,6	—	2 926,6	913,8	—	494,4	1 408,2
Löbau . . . . . 11 261 Einv.	1906	4 007,4	196,0	1 560,4	5 763,8	29,3	463,1	6 256,2	143,0	6 399,2	1 832,9	—	388,7	2 221,6
	1908	4 230,3	219,1	1 537,4	5 986,8	29,3	496,7	6 512,8	139,1	6 651,9	1 725,7	—	388,1	2 113,8
	1910	4 466,6	163,6	1 885,5	6 515,7	29,3	508,9	7 053,9	140,7	7 194,6	1 863,3	—	366,4	2 229,7
Dschaj . . . . . 10 818 Einv.	1906	2 563,9	200,3	710,9	3 475,1	32,1	15,9	3 523,1	252,0	3 775,1	1 046,4	—	—	1 046,4
	1908	2 452,0	335,4	828,0	3 615,4	38,8	40,9	3 695,1	237,2	3 932,3	988,9	—	—	988,9
	1910	2 798,4	382,3	846,6	4 027,3	42,0	48,1	4 117,4	302,9	4 420,3	1 225,1	—	—	1 225,1
Olbernhau . . . . . 9 681 Einv.	1906	1 103,0	81,2	490,8	1 675,0	13,6	275,9	1 964,5	12,9	1 977,4	1 091,4	—	186,2	1 277,6
	1908	1 062,3	118,3	533,9	1 714,5	13,6	490,6	2 218,7	15,0	2 233,7	1 081,6	—	401,7	1 483,3
	1910	1 276,6	352,6	544,6	2 173,8	20,9	490,4	2 685,1	21,9	2 707,0	1 460,2	—	395,6	1 855,8



Nach Tabelle 1.

Name der Gemeinde und Einwohnerzahl am 1. Dezember 1910	Vermögen								Schulden					
	der politischen Gemeinde, und zwar				des Orts- armen- ver- bandes	der Schul- gemeinde	zusammen (Sp. 5-7)	hierüber: rechtsfähige Stiftungen und dgl. einicht. Rücklagen	zusammen (Sp. 8-9)	der politischen Gemeinde	des Orts- armen- ver- bandes	der Schul- gemeinde	zusammen (Sp. 11-13)	
	Stamm- vermögen	freies Vermögen	Rücklage- und Ge- neuerungs- bestände, Fonds usw.	überhaupt										
in 1 000 M.								in 1 000 M.						
1.	2.	3.	4.	5.	6.	7.	8.	9.	10.	11.	12.	13.	14.	
Buchholz 9879 Einw.	1906	1 831,4	531,3	327,7	2 690,4	10,5	239,5	2 940,4	376,1	3 316,5	2 298,7	—	109,4	2 408,1
	1908	2 126,1	569,5	360,0	3 055,6	10,5	202,2	3 268,3	387,1	3 655,4	2 203,9	—	102,9	2 306,8
	1910	2 402,8	671,5	407,4	3 481,7	8,5	201,3	3 691,5	399,1	4 090,6	2 336,1	—	95,7	2 431,8
Eibenstock 9528 Einw.	1906	561,5	606,9	370,8	1 539,2	10,0	20,4	1 569,6	42,2	1 611,8	912,3	—	—	912,3
	1908	609,3	471,1	558,2	1 638,6	7,6	24,7	1 670,9	45,9	1 716,8	969,2	—	—	969,2
	1910	643,8	502,6	769,1	1 915,5	8,7	34,3	1 958,5	45,2	2 003,7	971,8	—	—	971,8
Schneeberg 9382 Einw.	1906	2 533,3	148,9	477,0	3 159,2	8,6	202,5	3 370,4	667,0	4 037,4	406,6	—	108,5	515,1
	1908	2 711,1	110,6	577,9	3 399,6	23,7	207,5	3 630,8	735,7	4 366,5	380,1	—	105,5	485,6
	1910	3 297,7	279,1	621,4	4 198,2	23,5	208,6	4 430,3	729,4	5 159,7	1 053,4	—	102,3	1 155,7
Rohwein 9211 Einw.	1906	968,3	93,5	422,2	1 484,0	106,4	383,5	1 973,9	276,4	2 250,3	571,4	—	149,6	721,0
	1908	1 186,4	216,3	358,7	1 761,4	106,8	432,1	2 300,3	263,5	2 563,8	753,3	—	144,0	897,3
	1910	1 425,2	249,9	381,7	2 056,8	111,8	393,4	2 562,0	261,4	2 823,4	900,2	—	138,0	1 038,2
Sorna 9201 Einw.	1906	3 278,0	411,7	770,3	4 460,0	38,3	309,2	4 807,5	138,0	4 945,5	3 041,2	—	11,6	3 052,8
	1908	3 397,7	874,2	670,0	4 941,9	41,5	381,1	5 364,5	84,6	5 449,1	3 914,3	—	110,2	4 024,5
	1910	3 620,3	735,6	941,8	5 297,7	44,0	400,2	5 741,9	131,4	5 873,3	3 790,6	—	107,6	3 898,2
Marxneufkirchen 8959 Einw.	1906	1 628,1	176,1	537,7	2 341,9	15,9	8,8	2 366,6	—	2 366,6	1 128,1	—	—	1 128,1
	1908	1 823,3	141,0	584,4	2 548,7	15,9	9,5	2 574,1	—	2 574,1	1 262,3	—	—	1 262,3
	1910	1 998,2	202,5	657,6	2 858,3	15,6	8,8	2 882,7	24,6	2 907,3	1 363,6	—	—	1 363,6
Trenen 8240 Einw.	1906	1 014,1	81,1	331,9	1 427,1	18,5	370,3	1 815,9	—	1 815,9	823,7	—	272,2	1 095,9
	1908	849,8	251,7	239,7	1 341,2	17,9	321,9	1 681,0	—	1 681,0	792,1	—	266,2	1 058,3
	1910	979,2	311,3	313,2	1 603,7	23,9	312,3	1 939,9	—	1 939,9	893,0	—	259,8	1 152,8
Marxranstädt 8220 Einw.	1906	1 007,9	59,7	412,2	1 479,8	9,3	666,5	2 155,6	—	2 155,6	410,9	—	453,4	864,3
	1908	1 013,3	101,5	437,9	1 552,1	5,7	666,9	2 224,7	—	2 224,7	414,2	—	439,5	853,7
	1910	1 085,4	197,0	495,3	1 777,7	5,9	707,7	2 491,3	—	2 491,3	604,6	—	424,6	1 029,2
Burgstädt. 8175 Einw.	1906	984,1	182,8	301,4	1 468,3	0,9	26,2	1 495,4	15,0	1 510,4	607,0	—	—	607,0
	1908	992,6	192,2	351,3	1 536,1	0,6	25,0	1 561,7	16,9	1 578,6	676,3	—	—	676,3
	1910	1 013,7	682,0	404,0	2 099,7	0,6	24,5	2 124,8	58,2	2 183,0	876,4	—	—	876,4
Bischofswerda 8048 Einw.	1906	1 829,1	84,4	482,9	2 396,4	22,7	347,1	2 766,2	484,4	3 250,6	1 000,2	—	264,6	1 264,8
	1908	1 872,2	79,7	562,5	2 514,4	23,4	347,6	2 885,4	458,6	3 344,0	982,0	—	261,1	1 243,1
	1910	1 947,3	89,9	614,8	2 652,0	23,3	348,1	3 023,4	463,9	3 487,3	1 132,7	—	257,3	1 390,0
Leisnig. 8001 Einw.	1906	1 626,6	214,6	692,5	2 533,7	13,8	10,0	2 557,5	105,9	2 663,4	1 358,1	—	—	1 358,1
	1908	1 793,7	248,2	695,0	2 736,9	13,3	9,9	2 760,6	—	2 760,6	1 315,4	—	—	1 315,4
	1910	1 893,7	203,3	754,1	2 851,1	13,9	11,6	2 876,6	—	2 876,6	1 284,5	—	—	1 284,5
Mylau 7957 Einw.	1906	1 118,1	664,1	237,9	2 020,1	74,9	298,4	2 393,4	—	2 393,4	1 225,2	14,5	246,0	1 485,7
	1908	937,9	716,2	289,3	1 943,4	87,7	305,6	2 336,7	—	2 336,7	1 303,3	—	240,4	1 543,7
	1910	1 385,0	560,7	279,2	2 224,9	72,8	304,7	2 602,4	—	2 602,4	1 266,7	—	234,5	1 501,2
Lichtenstein 7892 Einw.	1906	477,0	257,2	556,2	1 290,4	15,3	396,4	1 702,1	367,2	2 069,3	500,3	—	271,8	772,1
	1908	921,6	202,8	599,0	1 723,4	17,1	415,0	2 155,5	81,3	2 236,8	473,2	—	264,5	737,7
	1910	637,1	172,1	702,2	1 511,4	19,2	424,9	1 955,5	393,5	2 349,0	454,7	—	256,7	711,4
Mdorf 7887 Einw.	1906	1 387,5	48,2	397,3	1 833,0	43,8	666,4	2 543,2	34,6	2 577,8	691,9	—	338,7	1 030,6
	1908	1 826,0	107,6	373,9	2 307,5	56,6	564,0	2 928,1	56,8	2 984,9	780,4	—	334,4	1 114,8
	1910	1 912,3	136,9	423,3	2 472,5	61,8	601,6	3 135,9	59,4	3 195,3	849,7	—	329,5	1 179,3
Stollberg 7863 Einw.	1906	573,0	923,0	318,0	1 814,0	—	—	1 814,0	9,3	1 823,3	684,0	—	1,0	685,0
	1908	578,2	973,4	346,2	1 897,8	—	—	1 897,8	10,6	1 908,4	730,5	—	—	730,5
	1910	586,2	1 020,2	374,5	1 980,9	—	—	1 980,9	9,5	1 990,4	1 002,2	—	—	1 002,2
Sainichen 7862 Einw.	1906	1 112,5	97,9	501,1	1 711,5	102,1	95,3	1 908,9	285,2	2 194,1	896,5	—	—	896,5
	1908	1 121,1	105,3	533,3	1 759,7	102,9	95,3	1 957,9	300,3	2 258,2	879,5	—	—	879,5
	1910	1 181,2	106,8	593,3	1 881,3	102,5	95,3	2 079,1	295,0	2 374,1	865,7	—	—	865,7
Marienberg 7762 Einw.	1906	1 391,3	85,6	404,3	1 881,2	31,6	345,9	2 258,7	257,5	2 516,2	294,4	—	221,1	515,5
	1908	1 441,4	22,0	571,4	2 034,8	35,2	355,0	2 425,0	273,2	2 698,2	315,1	—	227,4	542,5
	1910	1 535,1	8,9	620,3	2 164,3	35,5	350,3	2 550,1	282,6	2 832,7	331,1	—	217,3	548,9
Penig 7644 Einw.	1906	1 545,7	201,3	943,2	2 690,2	84,4	64,4	2 839,0	36,3	2 875,3	1 291,6	—	—	1 291,6
	1908	1 718,3	278,5	999,2	2 996,0	84,4	64,4	3 144,8	43,7	3 188,5	1 250,6	—	—	1 250,6
	1910	1 737,0	352,3	1 056,2	3 145,5	84,4	64,4	3 294,3	50,9	3 345,2	1 306,3	—	—	1 306,3
Rehlfeldau. 7565 Einw.	1906	609,2	67,2	223,0	899,4	29,8	257,4	1 186,6	27,3	1 213,9	572,9	17,0	203,4	793,3
	1908	621,7	97,0	224,4	943,1	34,0	229,9	1 207,0	48,9	1 255,2	561,1	16,1	189,9	767,1
	1910	803,2	150,1	239,8	1 193,1	41,1	227,2	1 461,4	48,7	1 510,1	731,6	15,3	180,7	927,6
Löbnitz 7378 Einw.	1906	991,5	63,9	443,6	1 499,0	44,6	79,8	1 623,4	121,7	1 745,1	253,6	—	—	253,6
	1908	1 155,7	88,2	488,9	1 732,8	40,2	80,4	1 853,4	73,1	1 926,5	307,7	—	—	307,7
	1910	1 168,0	16,4	597,6	1 782,0	43,3	81,3	1 906,6	72,8	1 979,4	388,2	—	—	388,2





Name der Gemeinde und Einwohnerzahl am 1. Dezember 1910	Vermögen									Schulden				
	der politischen Gemeinde, und zwar				des Orts- armen- ver- bandes	der Schul- gemeinde	zusammen (Sp. 5-7)	hierüber: rechtsfähige Stiftungen und dgl. einschl. Rücklagen	zusammen (Sp. 8-9)	der politischen Gemeinde	des Orts- armen- ver- bandes	der Schul- gemeinde	zusammen (Sp. 11-13)	
	Stamm- vermögen	freies Vermögen	Rücklage- und Er- neuerungs- bestände, Fonds usw.	überhaupt										
1.	2.	3.	4.	5.	6.	7.	8.	9.	10.	11.	12.	13.	14.	
Kirchberg 7227 Einw.	1906	940,3	85,0	475,2	1 500,4	61,3	142,5	1 704,2	—	1 704,2	627,3	—	61,7	689,0
	1908	1 106,3	190,3	539,1	1 835,7	64,6	147,2	2 047,5	—	2 047,5	603,9	—	59,7	663,6
	1910	1 173,7	176,6	620,7	1 971,0	65,0	203,8	2 239,8	—	2 239,8	578,8	—	92,7	671,5
Lengensfeld 6850 Einw.	1906	922,1	106,5	312,4	1 341,0	5,5	393,2	1 739,7	7,6	1 747,3	726,2	—	211,4	937,6
	1908	998,3	193,1	307,7	1 499,6	6,7	369,5	1 875,8	8,1	1 883,9	731,2	—	278,0	1 009,2
	1910	1 159,1	198,1	406,8	1 764,0	6,7	374,5	2 145,2	8,0	2 153,2	902,2	—	271,0	1 173,2
Bschopau 6732 Einw.	1906	277,3	478,0	439,1	1 194,4	83,7	380,9	1 659,0	56,1	1 715,1	291,1	—	284,1	575,2
	1908	284,1	504,0	500,7	1 288,8	81,4	384,9	1 755,1	74,7	1 829,8	265,3	—	269,8	535,1
	1910	292,2	578,2	519,2	1 389,6	82,2	384,1	1 855,9	90,4	1 946,3	238,2	—	254,4	492,6
Geher 6451 Einw.	1906	1 869,3	273,6	72,6	2 215,5	32,2	249,0	2 496,7	2,6	2 499,3	476,2	—	131,1	607,3
	1908	1 903,2	387,4	126,7	2 417,3	39,9	253,2	2 710,4	8,1	2 718,5	619,3	—	126,6	745,9
	1910	1 876,9	413,0	127,1	2 417,0	42,0	259,7	2 718,7	8,1	2 726,8	618,3	—	121,7	740,0
Rochlitz 6363 Einw.	1906	1 191,5	49,5	1 234,3	2 475,3	35,4	14,0	2 524,7	22,0	2 546,7	656,3	—	—	656,3
	1908	1 254,3	213,9	1 058,7	2 526,9	40,2	14,3	2 581,4	17,7	2 599,1	625,5	—	—	625,5
	1910	1 381,3	41,4	1 285,2	2 707,9	40,2	18,0	2 766,1	18,4	2 784,5	682,6	—	—	682,6
Deberan 5985 Einw.	1906	920,4	50,4	377,0	1 347,8	24,6	95,5	1 467,9	163,3	1 631,2	515,8	—	—	515,8
	1908	961,9	75,0	456,8	1 493,7	23,7	96,5	1 613,9	158,7	1 772,6	545,1	—	—	545,1
	1910	1 064,1	111,3	560,8	1 736,2	24,9	96,7	1 857,8	172,2	2 030,0	695,9	—	4,0	699,9
Bogau 5785 Einw.	1906	947,7	228,3	466,7	1 642,7	61,0	231,4	1 935,1	116,6	2 051,7	703,6	—	135,5	839,1
	1908	998,4	219,9	532,1	1 750,4	67,1	240,0	2 057,5	114,0	2 171,5	740,3	—	127,5	867,8
	1910	981,5	253,1	632,9	1 867,5	67,0	237,5	2 172,0	116,3	2 288,3	718,5	—	119,5	838,0
Ehrenfriedersdorf 5676 Einw.	1906	839,0	706,6	278,7	1 824,3	11,4	248,0	2 083,7	4,3	2 088,0	573,4	—	202,0	775,4
	1908	1 044,2	776,1	10,0	1 830,3	6,8	250,2	2 087,3	22,7	2 110,0	614,3	—	197,5	811,8
	1910	1 067,5	809,3	71,5	1 948,3	6,9	251,6	2 206,8	27,2	2 234,0	688,9	—	191,5	880,4
Groitzsch 5609 Einw.	1906	533,2	58,4	258,9	850,5	8,4	307,4	1 166,3	19,0	1 185,3	477,6	—	232,8	710,4
	1908	576,7	74,1	280,5	931,3	7,6	312,0	1 250,9	18,2	1 269,1	464,8	—	225,8	690,6
	1910	562,0	83,3	304,9	950,2	6,6	316,7	1 273,5	22,3	1 296,3	451,0	—	218,3	669,3
Golditz 5460 Einw.	1906	987,7	142,1	407,8	1 537,6	9,5	43,6	1 590,7	87,3	1 678,0	757,7	—	—	757,7
	1908	987,5	148,0	446,5	1 582,0	9,1	43,6	1 634,7	96,8	1 731,5	736,5	—	—	736,5
	1910	987,7	199,5	520,7	1 707,9	9,1	43,8	1 760,8	100,9	1 861,7	713,9	—	—	713,9
Taucha 5376 Einw.	1906	1 122,8	96,5	416,7	1 636,0	38,2	281,2	1 955,4	3,2	1 958,6	911,9	—	238,4	1 150,3
	1908	1 444,5	67,3	532,2	2 044,0	38,9	284,0	2 366,9	—	2 366,9	968,9	—	245,6	1 214,5
	1910	1 570,4	72,7	524,8	2 167,9	40,6	292,6	2 501,1	—	2 501,1	1 023,1	—	241,1	1 264,2
Schwarzenberg 5367 Einw.	1906	514,6	41,4	536,7	1 092,7	26,0	149,9	1 268,6	—	1 268,6	218,9	—	56,9	275,8
	1908	1 173,9	179,2	517,6	1 870,7	27,3	151,7	2 049,7	—	2 049,7	911,3	—	54,5	965,8
	1910	1 228,3	258,5	709,4	2 196,2	29,0	220,5	2 445,7	—	2 445,7	952,9	—	111,9	1 064,8
Neustadt 5331 Einw.	1906	856,1	128,1	400,3	1 384,5	5,3	0,2	1 390,0	124,3	1 514,8	577,7	—	—	577,7
	1908	1 134,9	127,1	370,9	1 632,9	5,2	0,2	1 638,3	12,5	1 650,8	650,3	—	—	650,3
	1910	1 118,1	174,4	431,4	1 723,9	5,2	0,2	1 729,3	12,5	1 741,8	620,2	—	—	620,2
Neustädtel 5137 Einw.	1906	314,7	547,4	669,9	1 532,0	3,1	23,2	1 558,3	81,3	1 639,6	478,1	—	—	478,1
	1908	324,7	564,3	731,2	1 620,2	3,7	24,2	1 648,1	75,9	1 724,0	455,0	—	—	455,0
	1910	495,4	244,7	875,9	1 616,0	3,9	23,5	1 643,4	83,0	1 726,4	430,3	—	—	430,3
Roffen 5132 Einw.	1906	1 225,2	385,1	592,0	2 202,3	42,5	215,7	2 460,5	10,4	2 470,9	1 100,1	—	151,3	1 251,4
	1908	1 297,7	125,3	858,9	2 281,9	43,7	214,5	2 540,1	10,4	2 550,5	954,6	—	144,6	1 099,2
	1910	1 305,1	132,2	977,7	2 415,0	47,1	217,9	2 680,0	10,4	2 690,4	857,4	—	137,5	994,9
Schöneck 4676 Einw.	1906	1 321,3	38,8	108,6	1 469,2	1,9	12,7	1 483,8	—	1 483,8	358,9	—	14,1	373,0
	1908	1 503,2	68,6	126,2	1 698,0	1,9	12,3	1 712,2	—	1 712,2	348,2	—	13,5	361,7
	1910	1 327,2	208,9	209,0	1 745,1	2,5	14,3	1 761,9	—	1 761,9	335,5	—	12,8	348,3
Thum 4302 Einw.	1906	182,3	179,5	127,9	489,7	83,8	121,3	695,3	—	695,3	106,3	—	49,5	155,7
	1908	184,8	172,8	157,1	514,7	93,0	125,1	732,8	—	732,8	98,5	—	43,7	142,2
	1910	156,7	167,1	252,1	575,9	75,8	123,2	774,9	—	774,9	91,7	—	37,3	129,0
Dippoldiswalde 4255 Einw.	1906	638,1	62,4	329,3	1 029,8	35,5	84,3	1 149,6	74,9	1 224,5	381,0	—	40,0	421,0
	1908	791,5	70,6	328,0	1 190,1	34,0	81,7	1 305,8	137,5	1 443,3	399,6	—	11,9	411,5
	1910	827,0	93,7	358,0	1 278,7	33,0	93,6	1 405,3	140,2	1 545,5	438,1	—	11,7	449,8
Lommatzsch 4179 Einw.	1906	538,0	47,6	548,6	1 134,2	—	104,2	1 238,4	15,2	1 253,6	399,8	—	14,3	414,1
	1908	555,9	97,0	473,0	1 125,9	—	107,2	1 233,1	15,5	1 248,6	458,1	—	13,2	471,3
	1910	619,6	58,7	488,2	1 166,5	—	111,4	1 277,9	15,5	1 293,4	440,6	—	12,2	452,8
Pulsnitz 4111 Einw.	1906	429,5	41,1	238,1	708,7	28,1	242,8	979,6	53,8	1 033,4	511,6	—	193,3	704,9
	1908	897,2	69,7	307,1	1 274,0	30,4	216,3	1 521,2	59,5	1 580,7	1 006,4	—	169,1	1 175,5
	1910	1 156,9	63,0	319,7	1 539,6	25,2	217,0	1 781,8	64,4	1 846,2	1 161,8	—	164,7	1 326,5



Nach Tabelle 1.

Name der Gemeinde und Einwohnerzahl am 1. Dezember 1910	Vermögen								Schulden					
	der politischen Gemeinde, und zwar				des Orts- armen- ver- bandes	der Schul- gemeinde	zusammen (Sp. 5-7)	hierüber: rechtsfähige Stiftungen und dgl. einschl. Rücklagen	zusammen (Sp. 8-9)	der politischen Gemeinde	des Orts- armen- ver- bandes	der Schul- gemeinde	zusammen (Sp. 11-13)	
	Stamm- vermögen	freies Vermögen	Rücklage- und Er- neuerungs- bestände, Fonds usw.	überhaupt										
in 1 000 M.								in 1 000 M.						
1.	2.	3.	4.	5.	6.	7.	8.	9.	10.	11.	12.	13.	14.	
Königsstein 4082 Einw.	1906	398,6	633,1	505,8	1 537,5	37,7	135,3	1 710,5	—	1 710,5	486,7	—	86,1	572,8
	1908	399,2	737,9	598,6	1 735,7	41,1	135,0	1 911,8	—	1 911,8	564,6	—	79,8	644,4
	1910	539,8	666,7	633,8	1 840,3	38,4	134,4	2 013,1	—	2 013,1	549,1	—	73,0	622,1
Schandau 3403 Einw.	1906	129,2	690,5	513,5	1 333,2	13,7	117,6	1 464,5	64,8	1 529,3	526,0	—	67,7	593,7
	1908	134,2	756,2	505,6	1 396,0	19,7	113,2	1 528,9	63,0	1 591,9	575,2	—	65,6	640,8
	1910	137,0	804,5	542,4	1 483,9	18,8	117,6	1 620,3	63,2	1 683,5	546,2	—	60,4	606,6
<b>B. Andere Städte.</b>														
Saxtha 6253 Einw.	1906	550,9	275,1	408,8	1 234,8	14,8	580,7	1 830,3	—	1 830,3	527,7	—	484,7	1 012,4
	1908	584,9	247,7	502,5	1 335,1	15,9	575,8	1 926,6	—	1 926,6	504,5	—	472,8	977,3
	1910	670,5	280,9	515,2	1 466,6	15,5	575,6	2 057,7	—	2 057,7	473,1	—	460,0	933,1
Johanngeorgenstadt 6188 Einw.	1906	445,4	34,0	124,9	604,3	6,8	309,5	920,6	28,9	949,5	251,2	—	258,8	510,0
	1908	439,4	52,0	113,9	605,3	6,8	310,3	922,4	29,1	951,5	271,0	—	254,8	525,8
	1910	411,3	78,3	150,9	640,5	8,2	317,8	966,5	29,8	996,3	294,7	—	250,6	545,3
Elsterberg 5084 Einw.	1906	463,2	194,6	292,3	950,1	20,9	73,6	1 044,6	—	1 044,6	444,3	0,3	6,2	450,8
	1908	512,4	208,5	38,7	759,6	7,3	59,2	826,1	—	826,1	442,3	0,3	6,3	448,9
	1910	1 328,9	218,9	82,2	1 630,0	7,5	58,1	1 695,6	—	1 695,6	874,9	0,3	6,3	881,5
Zwenkau 4661 Einw.	1906	820,1	102,9	396,3	1 319,3	16,0	160,9	1 496,2	—	1 496,2	309,0	—	37,0	346,0
	1908	824,8	116,3	448,7	1 389,8	19,7	160,9	1 570,4	—	1 570,4	302,5	—	35,1	337,6
	1910	791,5	182,7	507,1	1 481,3	28,1	161,0	1 670,4	—	1 670,4	295,6	—	33,0	328,6
Geringswalde 4499 Einw.	1906	641,3	30,4	552,7	1 224,4	13,5	180,8	1 418,7	47,7	1 466,4	454,0	10,0	117,3	581,3
	1908	675,6	105,9	487,4	1 268,9	13,5	180,8	1 463,2	94,1	1 557,3	545,3	9,9	113,2	668,4
	1910	993,8	90,6	529,6	1 614,0	13,5	180,8	1 808,3	105,4	1 913,7	784,0	9,8	108,7	902,5
Dohna 4347 Einw.	1906	53,8	270,0	314,4	638,2	17,6	152,3	808,1	—	808,1	272,9	—	116,3	389,2
	1908	51,6	309,6	315,5	676,7	19,6	279,0	975,3	—	975,3	338,7	—	226,6	565,3
	1910	48,4	335,4	357,1	740,9	21,4	287,8	1 050,1	—	1 050,1	352,1	—	228,2	580,3
Pauja 4242 Einw.	1906	387,9	75,2	124,1	587,2	10,6	62,4	660,2	1,2	661,4	327,7	29,8	27,4	384,9
	1908	382,0	534,7	150,2	1 066,9	10,7	72,1	1 149,7	1,2	1 150,9	756,9	29,7	27,0	813,6
	1910	394,2	761,3	178,1	1 333,6	11,5	114,3	1 459,4	7,5	1 466,9	989,1	29,8	86,3	1 105,2
Lunzenau 4153 Einw.	1906	10,5	265,1	217,2	492,8	15,3	167,3	675,4	—	675,4	277,4	—	109,1	386,5
	1908	10,8	251,8	246,9	509,5	16,1	168,4	694,0	—	694,0	270,7	—	104,2	374,9
	1910	10,9	287,1	301,7	599,7	15,4	168,3	783,4	—	783,4	264,9	—	98,9	363,8
Geithain 4071 Einw.	1906	422,8	119,6	658,3	1 200,7	77,2	134,0	1 411,9	2,6	1 414,5	296,6	23,3	42,6	362,5
	1908	443,4	166,4	706,9	1 316,7	86,0	139,2	1 541,9	2,7	1 544,6	289,6	22,8	38,1	350,0
	1910	437,2	194,1	784,6	1 415,9	86,2	149,4	1 651,5	2,8	1 654,3	282,1	21,3	33,1	336,5
Wilsdruff 3845 Einw.	1906	296,7	486,6	559,3	1 342,6	25,0	63,6	1 431,2	—	1 431,2	655,4	—	11,5	666,9
	1908	284,1	499,7	601,8	1 385,6	25,0	86,0	1 496,6	—	1 496,6	639,3	—	20,6	659,9
	1910	284,0	559,8	656,7	1 500,5	27,1	316,1	1 843,7	—	1 843,7	667,4	—	269,9	937,3
Königsbrück 3730 Einw.	1906	439,2	82,7	186,5	708,4	14,4	66,6	789,4	1,5	790,9	383,7	—	37,7	421,4
	1908	255,4	368,4	215,7	839,5	17,4	69,8	926,7	—	926,7	377,4	—	38,4	415,8
	1910	378,3	261,3	291,5	931,6	21,3	77,7	1 031,1	—	1 031,1	370,6	—	36,5	407,1
Frohburg 3722 Einw.	1906	636,8	75,2	376,3	1 088,3	32,9	270,8	1 392,0	—	1 392,0	324,4	—	209,6	534,0
	1908	857,0	88,6	403,4	1 349,0	33,2	271,7	1 653,9	—	1 653,9	487,4	—	194,6	682,0
	1910	798,8	34,6	515,7	1 349,1	39,2	262,7	1 651,0	—	1 651,0	476,2	—	192,2	668,4
Zwönitz 3633 Einw.	1906	83,5	331,2	365,9	780,6	0,5	44,9	826,0	21,0	847,0	616,9	—	14,3	631,2
	1908	83,6	590,7	170,1	844,4	0,5	45,4	890,3	25,7	916,0	693,5	—	12,2	705,7
	1910	83,6	586,5	253,0	923,1	0,5	45,8	969,4	53,7	1 023,1	662,8	—	9,9	672,7
Schleittau 3527 Einw.	1906	375,3	207,8	75,5	658,6	4,6	82,7	745,9	10,1	756,0	227,7	—	44,4	272,1
	1908	367,9	275,7	80,6	724,2	4,5	86,9	815,6	9,8	825,4	230,1	—	43,1	273,2
	1910	371,4	301,1	95,6	768,1	3,7	87,9	859,7	12,2	871,9	220,1	—	41,8	261,9
Raunhof 3499 Einw.	1906	40,5	350,2	352,7	743,4	29,2	106,2	878,8	2,8	881,6	127,9	13,8	62,1	203,8
	1908	31,9	457,2	374,1	863,2	28,3	142,4	1 033,9	3,2	1 037,1	153,5	13,8	108,0	275,3
	1910	27,0	347,0	651,8	1 025,8	32,1	137,8	1 195,7	3,4	1 199,1	149,6	13,8	108,7	272,1
Schirgiswalde 3489 Einw.	1906	62,9	61,5	269,9	394,3	9,8	92,3	496,4	2,8	499,2	11,0	—	70,5	81,5
	1908	66,1	52,3	288,6	407,0	9,7	109,6	526,3	9,6	535,9	8,0	—	66,6	74,6
	1910	66,1	56,6	326,9	449,6	9,2	110,3	569,1	9,6	578,7	6,0	—	61,5	67,5
Bad Lauterbach 3433 Einw.	1906	852,0	59,9	271,5	1 183,4	47,9	136,7	1 368,0	32,1	1 400,1	651,9	—	61,0	712,9
	1908	860,7	80,3	302,4	1 243,4	56,3	135,7	1 435,4	9,7	1 445,1	663,5	—	60,0	723,5
	1910	850,9	96,2	336,0	1 283,1	53,0	132,6	1 468,7	15,0	1 483,7	641,5	—	63,7	705,2
Lengefeld 3428 Einw.	1906	61,1	382,1	272,4	715,6	35,0	65,8	816,4	6,0	822,4	311,7	22,9	8,3	342,9
	1908	75,4	371,5	315,7	762,6	32,5	66,8	861,9	—	861,9	297,1	22,2	7,5	326,8
	1910	69,8	333,4	399,4	802,4	31,3	61,0	894,7	—	894,7	288,7	21,5	1,5	311,7





Nach Tabelle 1.

Name der Gemeinde und Einwohnerzahl am 1. Dezember 1910	Vermögen								Schulden				
	der politischen Gemeinde, und zwar				des Orts- armen- ver- bandes	der Schul- gemeinde	zusammen (Sp. 5-7)	hierüber: rechtsfähige Stiftungen und dgl. einjäh. Rücklagen	zusammen (Sp. 8-9)	der politischen Gemeinde	des Orts- armen- ver- bandes	der Schul- gemeinde	zusammen (Sp. 11-12)
	Stamm- vermögen	freies Vermögen	Rücklage- und Er- neuerungs- bestände, Fonds usw.	überhaupt									
1.	in 1 000 M.								in 1 000 M.				
2.	3.	4.	5.	6.	7.	8.	9.	10.	11.	12.	13.	14.	
Rabenau . . . . . 3341 Einw.	1906 275,0 1908 268,2 1910 268,3	48,3 212,2 232,6	169,4 143,8 163,5	492,7 624,2 664,4	1,5 1,9 2,0	41,2 38,1 38,7	535,4 664,2 705,1	6,3 9,5 9,8	541,7 673,7 714,9	292,5 309,5 295,0	— — —	14,5 12,1 9,4	307,0 321,6 304,4
Callenberg . . . . . 3305 Einw.	1906 193,5 1908 202,0 1910 206,6	30,8 43,3 42,7	106,0 113,1 136,5	330,3 358,4 385,8	0,1 0,2 —	126,1 141,2 142,0	456,5 499,8 527,8	101,4 102,4 110,3	557,9 602,2 638,1	172,8 230,8 249,1	— — —	100,0 118,0 116,1	272,8 348,8 365,2
Strehla . . . . . 3182 Einw.	1906 57,9 1910 57,9	285,4 322,5	150,3 167,0	493,6 547,4	8,6 8,6	220,0 220,0	722,2 776,0	34,6 35,1	756,8 811,1	371,7 359,6	— —	144,4 143,1	516,1 502,7
Brand . . . . . 3180 Einw.	1906 639,6 1908 660,1 1910 663,7	148,7 191,0 178,8	232,6 274,8 304,1	1 020,9 1 125,9 1 146,6	27,6 33,2 32,6	65,0 66,2 68,1	1 113,5 1 225,3 1 247,3	20,4 12,8 16,7	1 133,9 1 238,1 1 264,0	663,6 724,4 704,9	— — —	36,6 34,5 32,2	700,2 758,9 737,1
Tharandt . . . . . 3149 Einw.	1906 415,8 1910 598,2	191,6 16,5	425,9 489,6	1 033,3 1 104,3	42,4 49,1	48,8 34,4	1 124,5 1 497,8	11,1 24,3	1 135,6 1 522,1	456,1 450,9	— —	— —	456,1 721,9
Rötha . . . . . 3112 Einw.	1906 148,3 1910 464,8	12,1 57,2	— —	160,4 522,0	10,4 13,3	90,1 172,2	260,9 707,5	— 1,0	260,9 708,5	125,2 423,8	2,3 1,3	45,4 150,0	172,9 575,1
Radeburg . . . . . 3068 Einw.	1906 62,2 1908 62,2 1910 62,2	241,4 406,6 416,1	403,9 375,6 400,0	707,5 844,4 878,3	33,6 34,3 34,9	135,6 135,5 135,0	876,7 1 014,2 1 048,2	63,6 67,1 67,8	940,3 1 081,3 1 116,0	158,6 305,6 299,4	— — —	86,7 83,7 80,5	245,3 389,3 379,9
Dahlen . . . . . 3051 Einw.	1906 295,9 1910 290,3	136,4 141,4	371,2 393,4	803,5 825,1	21,8 16,8	166,5 169,8	991,8 1 011,7	— —	991,8 1 011,7	227,1 195,9	— —	119,1 129,1	346,2 325,0
Ostrib . . . . . 3021 Einw.	1906 134,1 1910 141,3	34,7 53,5	146,5 178,5	315,3 373,3	13,9 16,1	90,9 104,9	420,1 494,3	45,9 45,5	466,0 539,8	116,8 120,5	— —	21,2 18,7	138,0 139,2
Mügelu . . . . . 3003 Einw.	1906 138,3 1908 131,4 1910 219,7	249,3 564,8 590,8	484,2 568,5 606,5	871,8 1 264,7 1 417,0	73,2 75,1 78,5	142,8 152,7 152,5	1 087,8 1 492,5 1 648,0	35,5 51,3 90,7	1 123,3 1 543,8 1 738,7	237,5 232,3 271,0	— — —	85,1 101,3 94,7	322,6 333,6 365,7
<b>C. Landgemeinden.</b>													
Delsnitz . . . . . 16 213 Einw.	1908 272,7 1910 283,9	509,8 1 361,2	199,2 308,1	981,7 1 953,2	20,0 22,8	334,2 360,3	1 335,9 2 336,3	— —	1 335,9 2 336,3	216,9 1 007,2	— —	237,2 314,1	454,1 1 321,3
Schönefeld . . . . . 14 879 Einw.	1908 556,3 1910 547,7	2 469,7 2 873,1	637,7 760,0	3 663,7 4 180,8	21,3 20,4	527,2 1030,7	4 212,2 5 231,9	— —	4 212,2 5 231,9	3 129,5 3 116,9	— —	372,0 855,7	3 501,5 3 972,6
Niederplanitz . . . . . 12 363 Einw.	1908 694,2 1910 701,0	10,1 2,3	4,5 10,9	708,8 714,2	11,8 17,4	514,1 <sup>1)</sup> 764,6 <sup>1)</sup>	1 234,7 1 496,2	— —	1 234,7 1 496,2	307,7 274,1	— —	222,6 <sup>1)</sup> 375,9 <sup>1)</sup>	530,3 650,0
Leutisch . . . . . 12 327 Einw.	1908 634,4 1910 671,3	440,9 427,3	411,9 570,9	1 487,2 1 670,0	109,4 110,1	599,8 614,4	2 196,4 2 394,5	9,0 81,9	2 205,4 2 476,4	1 281,0 1 436,5	99,2 96,9	487,0 515,4	1 867,2 2 048,8
Oberplanitz . . . . . 12 296 Einw.	1908 314,2 1910 302,0	18,8 21,9	15,2 23,8	348,2 347,7	15,7 19,4	— <sup>1)</sup> — <sup>1)</sup>	363,9 367,1	— —	363,9 367,1	271,2 262,4	— —	— <sup>1)</sup> — <sup>1)</sup>	271,2 262,4
Neugersdorf . . . . . 11 595 Einw.	1908 300,8 1910 300,7	705,2 707,7	435,1 489,5	1 441,1 1 497,9	55,3 56,0	583,8 578,6	2 080,2 2 132,5	— —	2 080,2 2 132,5	338,0 262,2	— —	438,4 415,8	776,4 678,0
Radebeul . . . . . 11 402 Einw.	1908 661,0 1910 1 546,3	737,1 28,5	199,4 216,5	1 597,5 1 791,3	0,2 0,2	674,7 691,6	2 272,4 2 483,1	30,9 30,4	2 303,3 2 513,5	1 246,9 1 214,7	— —	604,1 582,5	1 851,0 1 797,2
Deuben . . . . . 11 009 Einw.	1908 1 016,3 1910 958,7	631,3 735,4	235,7 298,8	1 883,3 1 992,9	— —	489,0 502,5	2 372,3 2 495,4	— —	2 372,3 2 495,4	1 338,9 1 285,7	— —	458,6 442,3	1 797,5 1 728,0
Ebersbach . . . . . 9585 Einw.	1908 326,8 1910 329,4	5,0 17,5	436,0 496,5	767,8 843,4	59,6 57,7	405,4 408,2	1 232,8 1 309,3	— —	1 232,8 1 309,3	176,6 215,4	12,5 11,7	267,3 259,1	456,4 486,2
Rodelwitz . . . . . 9494 Einw.	1908 743,5 1910 1 250,7	38,8 67,8	117,0 195,1	899,3 1 513,6	47,4 57,6	252,0 258,8	1 198,7 1 830,0	— —	1 198,7 1 830,0	560,8 1 098,3	— —	183,0 177,8	743,8 1 276,1
Wockau . . . . . 9211 Einw.	1908 301,3 1910 301,3	484,8 559,8	15,1 65,7	800,7 926,8	16,5 7,5	468,4 500,9	1 285,6 1 435,2	— —	1 285,6 1 435,2	827,4 935,4	— —	343,7 366,0	1 171,1 1 301,4
Potschappel . . . . . 8992 Einw.	1908 28,8 1910 32,4	1 131,2 1 160,5	164,2 188,3	1 324,2 1 361,2	0,8 1,5	202,6 207,9	1 527,6 1 570,6	1,5 1,6	1 529,1 1 572,2	733,7 662,5	— —	74,5 131,0	808,2 793,5
Lugau . . . . . 8713 Einw.	1908 474,6 1910 562,8	162,5 212,3	86,7 100,2	723,8 875,3	3,8 4,6	185,4 221,1	913,0 1 101,0	— —	913,0 1 101,0	424,8 438,3	— —	157,8 147,2	582,6 585,5
Wilkau . . . . . 8122 Einw.	1908 158,9 1910 158,6	446,2 845,6	236,4 360,0	841,5 1 364,2	37,1 40,1	332,1 287,0	1 210,7 1 691,3	15,1 15,7	1 225,8 1 707,0	494,3 847,0	— —	52,6 124,2	546,9 971,2
Seiffhennersdorf . . . . . 8116 Einw.	1908 226,5 1910 354,4	491,8 934,5	122,7 180,1	841,0 1 469,0	13,2 13,2	194,1 195,3	1 048,3 1 677,5	12,7 13,1	1 061,0 1 690,6	347,0 902,9	— —	120,6 112,9	467,6 1 015,8
Großröhrsdorf . . . . . 8012 Einw.	1908 378,7 1910 549,6	29,2 39,6	194,9 216,8	602,8 806,0	3,2 2,4	251,0 258,1	857,0 1 066,5	131,3 133,0	988,3 1 199,5	317,2 422,1	— —	149,0 143,0	466,2 565,1
Großschönau . . . . . 7806 Einw.	1908 271,0 1910 254,4	451,0 528,1	22,6 34,1	744,6 816,6	52,8 57,0	286,0 286,8	1 083,4 1 160,4	— 17,0	1 083,4 1 177,4	455,2 528,3	— —	128,8 118,0	584,0 646,5

1) Die Gemeinden Nieder- und Oberplanitz bilden einen gemeinsamen Schulverband.



Nach Tabelle 1.

Name der Gemeinde und Einwohnerzahl am 1. Dezember 1910	Vermögen								Schulden					
	der politischen Gemeinde, und zwar				des Orts- armen- ver- bandes	der Schul- gemeinde	zusammen (Sp. 5-7)	hierüber: rechtsfähige Stiftungen und dgl. einchl. Rücklagen	zusammen (Sp. 8-9)	der politischen Gemeinde	des Orts- armen- ver- bandes	der Schul- gemeinde	zusammen (Sp. 11-13)	
	Stamm- vermögen	freies Vermögen	Rücklage- und Er- neuerungsa- bestände, Fonds usw.	überhaupt										in 1000 M.
1.	2.	3.	4.	5.	6.	7.	8.	9.	10.	11.	12.	13.	14.	
Gersdorf . . . . .	1908	94,9	30,6	16,5	142,0	3,0	323,1	468,1	—	468,1	20,0	—	211,7	231,7
7730 Einw.	1910	74,9	32,0	30,5	137,4	2,8	325,4	465,6	—	465,6	361,0	—	197,0	558,0
Thalheim . . . . .	1908	21,0	936,5	73,4	1 030,9	2,0	121,6	1 154,5	0,1	1 154,6	825,8	—	81,6	907,4
7711 Einw.	1910	50,2	1 063,8	95,6	1 209,6	3,6	136,0	1 349,2	0,1	1 349,3	927,3	—	77,5	1 004,8
Blasewitz . . . . .	1908	1 248,8	259,0	302,4	1 810,2	107,7	402,8	2 320,7	3 098,2	5 418,9	1 007,8	—	214,4	1 221,7
7659 Einw.	1910	1 223,2	275,9	410,7	1 909,8	131,8	454,8	2 496,2	3 104,0	5 600,2	967,0	—	233,6	1 200,6
Oberlungwitz . . . . .	1908	232,4	57,2	85,1	374,7	12,0	245,5	632,2	—	632,2	154,5	—	158,3	312,8
7657 Einw.	1910	572,7	72,7	—	645,4	12,0	315,5	972,9	—	972,9	315,4	—	188,6	504,0
Schönheide . . . . .	1908	285,9	95,3	274,8	656,0	20,9	346,9	1 023,8	—	1 023,8	282,8	—	294,9	577,7
7597 Einw.	1910	263,1	113,6	328,1	704,8	22,2	346,8	1 073,8	—	1 073,8	263,6	—	287,0	550,6
Reichenau . . . . .	1908	233,9	15,5	237,8	487,2	28,8	200,7	716,7	32,1	748,8	356,9	—	171,0	527,9
7386 Einw.	1910	306,6	24,4	274,5	605,5	36,5	209,3	851,3	32,4	883,7	346,6	—	164,0	510,6
Reinsdorf . . . . .	1908	95,6	49,2	3,2	148,0	11,6	197,1	356,7	—	356,7	55,6	—	29,6	85,2
7385 Einw.	1910	99,7	90,3	3,8	193,8	15,9	204,8	414,5	—	414,5	99,8	—	27,6	127,4
Mügeln . . . . .	1908	162,9	875,6	0,6	1 039,1	56,2	451,1	1 546,4	—	1 546,4	1 531,8	—	428,2	1 960,0
7072 Einw.	1910	174,9	887,4	0,6	1 062,9	59,3	452,3	1 574,5	—	1 574,5	1 494,5	—	419,4	1 913,9
Loschwitz . . . . .	1908	7,7	1 120,8	50,4	1 178,9	31,2	250,1	1 460,2	—	1 460,2	1 030,3	—	134,0	1 164,3
6793 Einw.	1910	23,1	1 086,2	68,4	1 177,7	26,2	524,0	1 727,9	—	1 727,9	991,0	—	401,3	1 392,3
Wahren . . . . .	1908	536,3	98,1	149,5	783,9	31,1	217,5	1 032,5	—	1 032,5	549,2	9,8	125,7	684,7
6692 Einw.	1910	1 115,4	126,5	291,0	1 532,9	24,0	218,5	1 775,4	—	1 775,4	1 083,9	9,6	116,0	1 209,5
Harthau . . . . .	1908	82,8	9,5	9,8	102,1	3,7	234,3	340,1	—	340,1	47,8	—	196,8	244,6
6484 Einw.	1910	86,4	42,2	8,0	136,6	7,3	235,4	379,3	—	379,3	43,8	—	190,3	234,1
Niederhafflau . . . . .	1908	250,2	26,6	44,9	321,7	8,0	146,6	476,3	2,0	478,3	29,0	—	84,1	113,1
6474 Einw.	1910	39,8	362,4	30,6	432,8	8,9	156,6	598,3	6,0	604,3	141,6	—	76,5	218,1
Röhschenbroda . . . . .	1908	427,9	320,4	384,0	1 132,3	4,0	356,6	1 492,9	7,1	1 500,0	882,8	—	254,3	1 137,1
6444 Einw.	1910	393,2	849,6	462,1	1 704,9	5,8	347,4	2 058,1	7,1	2 065,2	1 285,9	—	243,7	1 529,6
Weinböbela . . . . .	1908	2,0	467,2	22,3	491,5	—	175,0	666,5	—	666,5	395,8	—	152,8	548,2
6284 Einw.	1910	49,8	427,1	49,7	526,6	—	266,9	793,3	—	793,3	399,4	—	236,6	636,0
Wittgensdorf . . . . .	1908	35,9	19,9	38,2	94,0	32,2	236,3	362,5	6,0	368,5	36,7	9,3	147,0	193,0
6258 Einw.	1910	35,9	74,4	44,3	154,6	32,3	236,3	423,2	6,0	429,2	44,9	7,8	140,0	192,5
Rlingenthal . . . . .	1908	290,8	717,2	182,4	1 190,4	3,0	224,5	1 417,9	4,2	1 422,1	872,4	—	130,3	1 002,7
6158 Einw.	1910	287,2	739,5	269,4	1 296,1	3,9	212,4	1 512,4	4,2	1 516,6	889,3	—	120,2	1 009,5
Gelenau . . . . .	1908	5,5	217,1	136,4	359,0	35,5	161,2	555,7	1,0	556,7	126,7	—	74,5	201,2
6132 Einw.	1910	36,9	194,5	158,7	390,1	36,6	153,5	580,2	2,1	582,3	132,6	—	69,8	202,4
Großschocher-Win- dorf . . . . .	1910	21,5	683,9	398,4	1 103,8	25,8	249,1	1 378,7	45,7	1 424,4	738,2	—	169,0	907,2
6083 Einw.														
Lauter . . . . .	1910	31,4	271,5	31,2	334,1	32,2	311,3	677,6	3,2	680,8	202,0	19,6	181,6	403,2
6001 Einw.														
Hartmannsdorf . . . . .	1908	95,6	325,2	217,6	638,4	2,9	169,2	810,5	146,3	956,8	127,8	—	85,6	213,4
5973 Einw.	1910	120,6	452,1	276,3	849,0	2,9	169,1	1 021,0	147,1	1 168,1	164,2	—	80,7	244,9
Grüna . . . . .	1908	338,3	82,9	125,1	546,3	9,8	110,6	666,7	—	666,7	280,2	—	59,9	340,1
5913 Einw.	1910	334,8	47,5	169,0	551,3	9,7	114,0	675,0	—	675,0	276,3	—	57,5	333,8
Schebewitz . . . . .	1908	124,2	269,5	3,4	397,1	7,2	121,8	526,1	—	526,1	177,5	—	50,7	228,2
5897 Einw.	1910	159,4	300,5	4,7	464,6	7,8	121,9	594,3	0,5	594,8	160,9	—	46,0	206,9
Ellefeld . . . . .	1908	88,9	845,9	138,4	1 073,2	1,4	202,7	1 277,3	—	1 277,3	649,9	—	150,1	800,0
5875 Einw.	1910	70,9	908,3	286,2	1 265,4	1,1	203,8	1 470,3	—	1 470,3	668,5	—	146,2	814,7
Sehndorf . . . . .	1908	233,0	45,4	7,6	286,0	16,9	184,8	487,7	8,6	496,3	14,6	—	177,5	192,1
5788 Einw.	1910	229,4	49,6	14,7	293,7	16,1	187,6	497,4	8,6	506,0	283,2	—	172,7	455,9
Neufkirchen . . . . .	1910	67,0	43,3	59,0	169,3	—	119,8	289,1	14,7	303,8	91,6	6,7	58,5	156,8
5650 Einw.														
Rainsdorf . . . . .	1908	64,0	348,4	265,5	677,9	12,8	203,9	894,6	29,3	923,9	526,6	3,5	148,6	678,7
5602 Einw.	1910	92,3	331,8	348,5	772,6	15,6	207,2	995,4	30,3	1 025,7	517,2	3,3	143,4	663,9
Gautsch . . . . .	1910	249,3	134,4	166,9	550,6	17,9	333,1	901,6	—	901,6	314,3	—	294,3	608,6
5490 Einw.														
Obersdorf . . . . .	1908	116,6	653,4	1,3	771,3	34,1	125,6	931,0	—	931,0	598,6	—	35,8	634,4
5463 Einw.	1910	117,2	1 058,9	5,0	1 181,1	36,2	128,7	1 346,0	—	1 346,0	914,8	—	35,9	950,7
Lichtentanne . . . . .	1908	99,2	3,2	—	102,4	3,7	104,9	211,0	—	211,0	—	—	76,6	76,6
5460 Einw.	1910	127,7	6,6	0,8	135,1	4,6	137,0	276,7	—	276,7	42,0	—	129,9	171,9
Heidenau . . . . .	1910	198,7	165,4	—	364,1	8,0	554,4	926,5	3,4	929,9	238,1	—	499,0	737,1
5454 Einw.														
Sohland a. d. Spr. . . . .	1908	—	48,1	4,1	52,2	11,6	119,0	182,8	—	182,8	5,5	—	37,4	42,9
5335 Einw.	1910	8,3	13,6	6,9	28,8	15,9	117,5	162,3	8,3	170,6	3,5	—	35,7	39,2
Ebersdorf . . . . .	1910	86,5	3,1	13,5	103,1	0,8	156,0	259,9	13,2	273,1	3,8	—	96,4	100,2
5269 Einw.														
Obertröhna . . . . .	1910	35,3	1 076,1	353,6	1 465,0	3,8	325,0	1 793,8	6,3	1 800,1	994,9	—	269,7	1 264,6
5269 Einw.														
Eibau . . . . .	1908	146,9	17,1	86,4	250,4	19,7	161,6	431,7	—	431,7	34,2	—	107,2	141,4
5244 Einw.	1910	163,8	20,5	100,9	285,2	20,7	162,8	468,7	—	468,7	30,2	—	100,8	131,0



Noch Tabelle 1.

Name der Gemeinde und Einwohnerzahl am 1. Dezember 1910	Vermögen									Schulden			
	der politischen Gemeinde und zwar				des Ortsarmenverbandes	der Schulgemeinde	zusammen (Sp. 5-7)	hierüber: rechtsfähige Stiftungen und dgl. einschl. Rücklagen	zusammen (Sp. 8-9)	der politischen Gemeinde			
	Stammvermögen	freies Vermögen	Rücklage- und Erneuerungsbestände, Fonds usw.	überhaupt						des politischen Gemeinde	des Ortsarmenverbandes	der Schulgemeinde	zusammen (Sp. 11-13)
in 1 000 M.													
1.	2.	3.	4.	5.	6.	7.	8.	9.	10.	11.	12.	13.	14.
Böhlitz-Chrenberg . . . 1910	125,0	35,7	11,9	172,6	46,6	463,0	682,2	0,6	682,8	178,2	29,9	329,2	537,3
Kloßsche . . . . . 1910	165,0	913,7	19,8	1 099,1	5,9	217,8	1 322,8	—	1 322,8	942,5	—	142,4	1 084,9
Döhlen . . . . . { 1908	—	345,7	103,5	449,2	12,0	312,3	773,5	3,5	777,0	394,1	—	177,7	571,8
5165 Einw. { 1910	—	394,8	115,9	510,7	12,0	312,3	835,0	4,5	839,5	387,8	—	172,3	560,1
Copiß . . . . . 1910	266,0	528,7	102,7	897,4	5,8	129,9	1 033,1	—	1 033,1	578,9	—	87,7	666,6
Crottendorf . . . . 1910	412,5	68,1	28,7	509,3	9,8	122,9	642,0	2,8	644,8	350,0	—	78,7	428,7
Städte mit Revidierter Städteordn. zusammen	<sup>1)</sup> 1906 553 718,3	119 050,2	93 999,2	766 767,7	5 249,4	40 311,7	812 328,8	119 681,6	932 010,4	443 700,3	63,6	21 028,3	464 792,3
	<sup>2)</sup> 1908 627 614,2	146 092,0	100 382,2	874 088,4	5 370,3	43 402,0	922 860,7	122 555,3	1 045 416,0	513 276,4	43,6	24 268,1	537 588,1
	<sup>3)</sup> 1910 692 090,5	180 045,6	117 168,9	989 305,0	5 372,5	46 869,4	1 041 546,9	127 063,9	1 168 610,8	580 404,4	134,1	24 629,2	605 167,7
übrige Städte zusammen	<sup>2)</sup> 1906 9 004,5	4 782,8	8 309,0	22 096,3	625,1	3 878,1	26 599,5	475,5	27 075,0	9 293,3	102,4	2 371,8	11 767,5
	<sup>3)</sup> 1908 8 130,9	6 195,2	7 238,9	21 565,0	547,7	3 493,5	25 606,2	428,2	26 034,4	9 073,9	98,2	2 178,7	11 350,8
	<sup>4)</sup> 1910 10 989,9	7 057,9	9 772,2	27 820,0	677,1	4 792,6	33 289,7	640,6	33 930,3	11 463,5	97,8	3 135,6	14 696,9
Landgemeinden zusammen	<sup>4)</sup> 1908 12 681,2	17 063,4	6 498,9	36 243,5	991,1	12 407,1	49 641,7	3 538,9	53 180,6	23 481,3	134,3	8 293,3	31 908,9
	<sup>5)</sup> 1910 17 021,7	24 493,7	9 535,9	51 051,3	1 216,0	16 806,9	69 074,2	3 743,8	72 818,0	32 778,8	185,3	11 597,6	44 561,7
Gemeinden überhaupt	<sup>7)</sup> 1906 562 722,8	123 833,0	102 308,2	788 864,0	5 874,5	44 189,8	838 928,3	120 157,1	959 085,4	452 993,6	166,0	23 400,1	476 559,7
	<sup>8)</sup> 1908 648 426,3	169 350,6	114 120,0	931 896,9	6 909,1	59 302,6	998 108,6	126 522,4	1 124 631,0	545 831,6	276,1	34 740,1	580 847,8
	<sup>9)</sup> 1910 720 102,1	211 597,2	136 477,0	1 068 176,3	7 265,6	68 468,9	1 143 910,8	131 448,3	1 275 359,1	624 646,7	417,2	39 362,4	664 426,3

Tabelle 2. Vermögensbestände und Schulden der einzelnen Gemeinden am 31. Dezember 1910 auf den Kopf der Bevölkerung.

Name der Gemeinde	Auf den Kopf der Bevölkerung entfielen am 31. Dez. 1910 an									Name der Gemeinde	Auf den Kopf der Bevölkerung entfielen am 31. Dez. 1910 an									
	Vermögen					Schulden					Vermögen					Schulden				
	der politischen Gemeinde	des Ortsarmenverbandes	der Schulgemeinde	zusammen (Sp. 2 bis 4)	zusammen einschl. rechtsfähige Stiftungen	der politischen Gemeinde	des Ortsarmenverbandes	der Schulgemeinde	zusammen (Sp. 7 bis 9)		auschl. Stiftungen	der politischen Gemeinde	des Ortsarmenverbandes	der Schulgemeinde	zusammen (Sp. 2 bis 4)	zusammen einschl. rechtsfähige Stiftungen	der politischen Gemeinde	des Ortsarmenverbandes	der Schulgemeinde	zusammen (Sp. 7 bis 9)
1.	2.	3.	4.	5.	6.	7.	8.	9.	10.	1.	2.	3.	4.	5.	6.	7.	8.	9.	10.	
<b>A. Städte mit Revidierter Städteordnung.</b>																				
Leipzig . . . . .	467,99	1,47	1,08	470,54	554,02	287,39	—	—	287,39	Delsnig . . . . .	295,74	0,24	85,93	381,91	381,91	155,80	—	63,07	218,87	
Dresden . . . . .	457,80	0,18	22,61	480,59	567,02	306,53	—	10,06	316,58	Frankenberg . . . . .	291,46	0,54	3,43	295,43	296,10	156,96	—	—	156,96	
Chemnitz . . . . .	374,70	0,14	14,66	389,50	404,28	244,65	—	6,42	251,07	Radeberg . . . . .	186,74	0,75	32,69	220,18	220,17	115,40	—	17,02	132,42	
Flauen . . . . .	395,24	1,87	0,91	398,02	416,86	243,12	—	0,06	243,18	Auerbach . . . . .	331,42	0,62	67,28	399,32	401,21	149,02	0,02	50,33	199,37	
Zwickau . . . . .	424,89	4,57	52,17	481,63	504,60	129,80	—	31,36	160,96	Baldheim . . . . .	270,90	23,11	41,40	335,41	336,66	146,48	0,74	29,21	176,43	
Zittau . . . . .	497,47	7,85	3,67	508,99	560,44	227,28	—	—	227,28	Großenhain . . . . .	331,02	3,25	51,42	385,69	414,85	99,97	—	29,42	129,39	
Freiberg . . . . .	282,82	1,52	38,87	323,21	445,89	152,04	—	31,12	183,16	Kamenz . . . . .	292,79	1,22	24,94	318,95	318,95	83,54	—	7,10	90,64	
Meißen . . . . .	292,62	6,28	64,30	363,20	381,17	168,28	3,10	34,71	206,09	Grimma . . . . .	452,41	3,10	0,40	455,91	507,83	257,87	—	—	257,87	
Bautzen . . . . .	391,36	7,27	28,65	427,28	529,51	187,17	—	10,06	197,23	Sebnitz . . . . .	183,17	11,96	61,46	256,59	256,58	80,12	—	43,34	123,46	
Reichenbach . . . .	315,63	5,13	14,91	335,67	343,80	240,80	—	1,40	242,20	Löbau . . . . .	578,61	2,60	45,19	626,40	638,90	165,46	—	32,54	198,00	
Crimmitschau . . . .	174,01	0,69	34,88	209,58	228,58	102,58	—	19,28	121,81	Döschau . . . . .	372,28	3,88	4,45	380,61	408,61	113,25	—	—	113,25	
Meerane . . . . .	269,15	0,07	1,85	271,07	304,66	156,98	—	—	156,98	Osbornhau . . . . .	224,54	2,16	50,66	277,36	279,62	150,83	—	40,87	191,70	
Glauchau . . . . .	372,50	3,76	46,00	422,26	422,26	175,14	—	28,62	203,76	Buchholz . . . . .	359,71	0,88	20,80	381,39	422,63	241,36	—	9,89	251,25	
Werdau . . . . .	254,57	7,13	6,47	268,17	292,62	141,96	—	—	141,96	Eibenstock . . . . .	201,04	0,91	3,60	205,55	210,30	101,99	—	—	101,99	
Döbeln . . . . .	274,57	5,83	31,74	312,14	371,23	148,32	—	15,60	163,92	Schneeberg . . . . .	447,47	2,51	22,23	472,21	549,96	112,28	—	10,90	123,18	
Birna . . . . .	407,93	1,97	46,19	456,09	550,61	209,74	—	27,07	236,81	Rößwein . . . . .	223,30	12,14	42,71	278,15	306,52	97,73	—	14,98	112,71	
Aue . . . . .	333,65	2,36	0,61	336,62	341,92	237,88	—	—	237,88	Borna . . . . .	575,77	4,78	43,50	624,05	638,33	411,98	—	11,69	423,67	
Burzen . . . . .	254,87	0,27	4,52	259,66	268,02	95,06	—	—	95,06	Marktneufirchen . . . . .	319,04	1,74	0,98	321,76	324,51	152,20	—	—	152,20	
Mittweida . . . . .	337,22	5,72	0,78	343,72	355,34	205,15	—	—	205,15	Treuen . . . . .	194,62	2,90	37,90	235,42	235,42	108,37	—	31,53	139,90	
Annaberg . . . . .	444,10	2,99	3,21	450,30	462,47	220,68	—	—	220,68	Marktstädt . . . . .	216,27	0,72	86,09	303,08	303,08	73,55	—	51,66	125,21	
Limbach . . . . .	220,60	3,11	29,18	252,89	252,89	144,56	—	18,93	163,49	Burgstädt . . . . .	256,84	0,07	3,00	259,91	267,03	107,20	—	—	107,20	
Hohenstein-Ernstthal . . . . .	142,60	2,60	28,61	173,81	194,35	80,03	0,28	13,71	94,02	Bischofswerda . . . . .	329,52	2,90	43,25	375,67	433,30	140,74	—	31,97	172,71	
Falkenstein . . . . .	243,01	2,07	45,41	290,49	290,49	130,76	—	39,93	170,69	Leisnig . . . . .	356,34	1,74	1,45	359,53	359,53	160,54	—	—	160,54	
Riesa . . . . .	463,00	4,23	39,38	506,61	506,61	217,18	—	30,47	247,65	Mhlau . . . . .	279,62	9,15	38,29	327,06	327,06	159,19	—	29,47	188,66	
										Sichtenstein . . . . .	191,51	2,43	53,84	247,78	297,64	57,61	—	32,53	90,14	
										Adorf . . . . .	313,49	7,83	76,28	397,60	405,14	107,73	—	41,70	149,52	
										Stollberg . . . . .	251,93	—	—	251,93	253,13	127,46	—	—	127,46	
										Sainichen . . . . .	239,29	13,04	12,12	264,45	301,97	110,11	—	—	110,11	

1) 78 Städte. 2) 28 Städte. 3) 23 Städte. 4) 28 Städte. 5) 45 Landgemeinden. 6) 56 Landgemeinden. 7) 106 Gemeinden. 8) 146 Gemeinden. 9) 162 Gemeinden.



Name der Gemeinde	Auf den Kopf der Bevölkerung entfielen am 31. Dez. 1910 an									
	Vermögen					Schulden				
	der politisch. Gemeinde	des Orts-amen-verbandes	der Schul-ge-mein-de	zu-sam-men (Sp. 2 bis 4)	zusam-men einschl. rechts-fähige Stif-tungen	der poli-tischen Ge-meinde	des Orts-amen-verbandes	der Schul-ge-mein-de	zu-sam-men (Sp. 7 bis 9)	
	Mark					Mark				
1.	2.	3.	4.	5.	6.	7.	8.	9.	10.	
Marienbergr	278,83	4,58	45,13	328,54	364,94	42,66	—	28,06	70,72	
Penig	411,50	11,04	8,43	430,97	437,62	170,89	—	—	170,89	
Reichshau	157,72	5,43	30,03	193,18	199,62	96,71	2,02	23,80	122,62	
Böhmisch	241,53	5,87	11,02	258,42	268,28	52,62	—	—	52,62	
Rirchberg	272,73	8,99	28,20	309,92	309,92	80,09	—	12,82	92,91	
Lengensfeld	257,52	0,98	54,67	313,17	314,34	31,71	—	39,56	71,27	
Bichopau	206,42	12,21	57,05	275,68	289,11	35,38	—	37,79	73,17	
Geyer	374,67	6,51	40,26	421,44	422,69	95,85	—	18,80	114,71	
Rochlitz	425,57	6,32	2,83	434,72	437,61	107,28	—	—	107,28	
Dederan	290,09	4,16	16,16	310,41	339,18	116,27	—	0,67	116,94	
Begau	322,82	11,58	41,05	375,45	395,56	124,20	—	20,66	144,86	
Ehrenfriedersdorf	343,25	1,21	44,33	388,79	393,59	121,37	—	33,74	155,11	
Großsch	169,41	1,18	56,46	227,05	231,11	80,41	—	38,92	119,33	
Golditz	312,80	1,67	8,02	322,49	340,97	130,75	—	—	130,75	
Tauscha	403,25	7,55	54,43	465,23	465,23	190,31	—	44,85	235,16	
Schwarzenberg	409,20	5,40	41,09	455,69	455,69	177,55	—	20,85	198,40	
Neustadt	323,37	0,98	0,04	324,39	326,73	116,34	—	—	116,34	
Neustädtel	314,58	0,76	4,57	319,91	336,07	83,76	—	—	83,76	
Rossen	470,57	9,18	42,46	522,21	524,24	167,07	—	26,79	193,86	
Schöneck	373,20	0,54	3,06	376,80	376,80	71,75	—	2,74	74,49	
Thum	133,87	17,63	28,64	180,13	180,13	21,32	—	8,67	29,99	
Dippoldiswalde	300,52	7,75	22,00	330,27	363,22	102,96	—	2,75	105,71	
Vommatzsch	279,13	—	26,66	305,79	309,50	105,43	—	2,92	108,35	
Pulsnitz	374,51	6,13	52,78	433,42	449,09	282,61	—	40,06	322,67	
Königsstein	450,83	9,41	32,93	493,17	493,17	134,32	—	17,88	152,40	
Schandau	436,06	5,52	34,56	476,14	494,71	160,50	—	17,75	178,25	
<b>B. Andere Städte</b>										
Hartha	234,54	2,48	92,05	329,07	329,07	75,66	—	73,56	149,22	
Johanngeorgenstadt	103,51	1,32	51,36	156,19	161,01	47,62	—	40,50	88,12	
Elsterberg	320,61	1,48	11,43	333,52	333,52	172,09	0,06	1,24	173,39	
Zwenkau	317,81	6,03	34,54	358,38	358,38	63,42	—	7,08	70,50	
Beringswalde	358,74	3,00	40,19	401,93	425,36	174,26	2,18	24,16	200,60	
Dohna	170,44	4,92	66,21	241,57	241,57	81,00	—	52,49	133,49	
Bausa	314,38	2,71	26,95	344,04	345,80	233,17	7,03	20,34	260,54	
Lunzenau	144,40	3,71	40,52	188,63	188,63	63,79	—	23,81	87,60	
Geithain	347,80	21,17	36,70	405,67	406,36	69,30	5,23	8,13	82,66	
Wilsdruff	430,56	7,78	90,70	529,04	529,04	191,51	—	77,44	268,95	
Königsbrück	249,76	5,84	20,83	276,43	276,43	99,36	—	9,78	109,14	
Froburg	362,47	10,53	70,58	443,58	443,58	127,94	—	51,64	179,58	
Zwönitz	254,09	0,14	12,60	266,83	281,61	182,44	—	2,72	185,16	
Schleittau	217,78	1,05	24,92	243,75	247,21	62,41	—	11,85	74,26	
Raunhof	293,17	9,18	39,36	341,73	342,70	42,76	3,94	31,07	77,77	
Schirgiswalde	128,86	2,64	31,61	163,11	165,86	1,72	—	17,63	19,35	
Bad Lausick	373,75	15,44	38,63	427,82	432,19	186,86	—	18,56	205,42	
Lengefeld	234,07	9,13	17,80	261,00	261,00	84,22	6,27	0,44	90,93	
Rabenau	198,86	0,60	11,58	211,04	213,98	88,30	—	2,81	91,11	
Callenberg	116,73	—	42,97	159,70	193,07	75,37	—	35,13	110,50	
Strehla	172,03	2,70	69,14	243,87	254,90	113,01	—	44,97	157,98	
Brand	360,57	10,25	21,41	392,23	397,48	221,67	—	10,12	231,79	
Tharandt	350,68	15,59	109,27	475,54	483,36	143,19	—	86,06	229,25	
Rötha	167,74	4,27	55,34	227,35	227,67	136,18	0,42	48,20	184,80	
Radeburg	286,28	11,38	44,00	341,66	363,75	97,59	—	26,24	123,83	
Dahlen	270,44	5,51	55,65	331,60	331,60	64,21	—	42,31	106,52	
Ostitz	123,57	5,33	34,72	163,62	178,68	39,89	—	6,19	46,08	
Rügeln	471,86	26,14	50,78	548,78	578,99	90,24	—	31,54	121,78	
<b>C. Landgemeinden.</b>										
Delsnitz	120,47	1,41	22,22	144,10	144,10	62,12	—	19,38	81,50	
Schönefeld	280,99	1,37	69,27	351,63	351,63	209,48	—	57,51	266,99	
Niederplanitz	57,77	1,41	61,84	121,02	121,02	22,17	—	30,41	52,58	

Name der Gemeinde	Auf den Kopf der Bevölkerung entfielen am 31. Dez. 1910 an									
	Vermögen					Schulden				
	der politisch. Gemeinde	des Orts-amen-verbandes	der Schul-ge-mein-de	zu-sam-men (Sp. 2 bis 4)	zusam-men einschl. rechts-fähige Stif-tungen	der poli-tischen Ge-meinde	des Orts-amen-verbandes	der Schul-ge-mein-de	zu-sam-men (Sp. 7 bis 9)	
	Mark					Mark				
1.	2.	3.	4.	5.	6.	7.	8.	9.	10.	
Deutsch	135,48	8,93	49,84	194,25	200,89	116,53	7,86	41,81	166,20	
Oberplanitz	28,28	1,58	—	29,86	29,86	21,34	—	—	21,34	
Neugersdorf	129,18	4,83	49,90	183,91	183,91	22,61	—	35,86	58,47	
Radebeul	157,10	0,02	60,66	217,78	220,44	106,53	—	51,09	157,62	
Deuben	181,03	—	45,64	226,67	226,67	116,78	—	40,18	156,96	
Ebersbach	87,99	6,02	42,59	136,60	136,60	22,47	1,22	27,05	50,72	
Rodewitz	159,43	6,06	27,26	192,75	192,75	115,68	—	18,73	134,41	
Mockau	100,73	0,81	54,44	155,98	155,98	101,66	—	39,78	141,44	
Potschappel	151,38	0,17	23,12	174,67	174,67	73,68	—	14,57	88,25	
Lugau	100,46	0,53	25,37	126,36	126,36	50,30	—	16,90	67,20	
Wilfau	167,96	4,94	35,34	208,24	210,17	104,29	—	15,29	119,58	
Seiffennersdorf	181,00	1,63	24,06	206,69	208,30	111,25	—	13,91	125,16	
Großröhrsdorf	100,60	0,30	32,21	133,11	149,71	52,68	—	17,85	70,53	
Großschönau	104,61	7,30	36,74	148,65	150,83	67,70	—	15,12	82,82	
Gersdorf	17,77	0,36	42,10	60,23	60,23	46,70	—	25,49	72,19	
Thalheim	156,86	0,47	17,64	174,97	174,98	120,26	—	10,05	130,31	
Blasewitz	249,36	17,18	59,38	325,92	325,92	126,26	—	30,50	156,76	
Oberlungwitz	84,29	1,57	41,20	127,06	127,06	41,19	—	24,63	65,82	
Schönheide	92,77	2,92	45,85	141,54	141,54	34,70	—	37,78	72,48	
Reichenau	81,98	4,94	28,34	115,26	119,65	46,93	—	22,20	69,13	
Reinsdorf	26,24	2,16	27,73	56,13	56,13	13,51	—	3,74	17,25	
Rügeln	150,30	8,38	63,96	222,64	222,64	211,33	—	59,30	270,63	
Loßwitz	173,37	3,85	77,14	254,36	254,36	145,88	—	59,08	204,96	
Wahren	229,06	3,59	32,65	265,30	265,30	161,97	1,44	17,33	180,74	
Harthau	21,07	1,13	36,29	58,49	58,50	6,75	—	29,35	36,10	
Niederhäsplan	66,85	1,38	24,19	92,42	93,34	21,87	—	11,82	33,69	
Röhschenbroda	264,57	0,90	53,91	319,38	320,48	199,55	—	37,82	237,37	
Weinböbla	83,77	—	42,47	126,24	126,24	63,56	—	37,65	101,21	
Wittgensdorf	24,71	5,16	37,76	67,63	68,58	7,18	1,21	22,37	30,76	
Klingenthal	210,48	0,63	34,49	245,60	246,28	144,41	—	19,52	163,93	
Gelenau	63,62	5,97	25,03	94,62	94,96	21,63	—	11,38	33,01	
Großzschocher-Windorf	181,46	4,24	40,95	226,65	234,16	121,36	—	27,78	149,14	
Lauter	55,67	5,37	51,87	112,91	113,45	33,66	3,27	30,26	67,19	
Hartmannsdorf	142,14	0,49	28,31	170,94	195,56	27,49	—	13,51	41,00	
Grüna	93,24	1,64	19,28	114,16	114,16	46,73	—	9,72	56,45	
Schedewitz	78,79	1,32	20,67	100,78	100,86	27,29	—	7,80	35,09	
Elfeld	215,39	0,18	34,69	250,26	250,26	113,79	—	24,88	138,67	
Hohndorf	50,74	2,78	32,42	85,94	87,42	48,93	—	29,84	78,77	
Neufirchen	29,97	—	21,20	51,17	53,77	16,21	1,19	10,35	27,75	
Faunsdorf	137,92	2,78	36,99	177,69	183,10	92,32	0,59	25,60	118,51	
Gautzsch	100,29	3,26	60,67	164,22	164,23	57,25	—	53,61	110,86	
Obersdorf	216,30	6,62	23,56	246,38	246,38	167,45	—	6,57	174,02	
Lichtentanne	24,75	0,84	25,09	50,68	50,68	7,69	—	23,79	31,48	
Heidenau	66,76	1,47	101,65	169,88	170,50	43,66	—	91,49	135,15	
Sohland a. d. Sp.	5,40	2,98	22,02	30,40	31,96	0,66	—	6,69	7,35	
Ebersdorf	19,57	0,15	29,61	49,33	51,83	0,72	—	18,30	19,02	
Obertrözna	278,04	0,72	61,63	340,44	341,64	188,82	—	51,19	240,01	
Eibau	54,39	3,95	31,04	89,38	89,38	5,76	—	19,22	24,98	
Böhmisch-Ehrenberg	33,08	8,93	88,75	130,76	130,88	34,16	5,73	63,10	102,99	
Kloßsche	212,55	1,14	42,12	255,81	255,81	182,26	—	27,54	209,80	
Döhlen	98,88	2,32	60,47	161,67	162,54	75,08	—	33,36	108,44	
Copitz	175,68	1,14	25,43	202,25	202,25	113,33	—	17,17	130,50	
Crottendorf	100,85	1,94	24,34	127,13	127,68	69,31	—	15,58	84,89	
Städte mit Revi-dierter Städte-ordnung zus.	396,59	2,15	18,79	417,53	468,47	232,67	0,05	9,88	242,60	
übrige Städte zu-sammen	259,48	6,31	44,70	310,49	316,47	106,92	0,91	29,25	137,08	
Landgemeinden zu-sammen	121,69	2,90	40,06	164,65	173,60	78,13	0,44	27,65	106,23	
Gemeinden über-haupt	353,55	2,4								



Tabelle 3. Die Vermögensverhältnisse nach der Art

Table with columns for 'Name der Gemeinde', 'Gesamtwert', 'Grundbesitz', 'Kapital', 'Forderungen', 'Schulden', and 'Sonstige'. It lists various municipalities and their financial data.

Der Umfang sowie Grundversicherungssummen der Gebäude am Schluß des Jahres 1910.

Table with columns for 'Name der Gemeinde', 'Gesamtwert', 'Grundbesitz', 'Kapital', 'Forderungen', 'Schulden', and 'Sonstige'. It lists various municipalities and their building insurance data.

Erstellt von Georg Götze, Statistisches Landesamt, 24. März 1911.





Name des Bezirks	Einkünfte						Einkommen				
	aus der Einkommensteuer						aus der Einkommensteuer				
	aus der Einkommensteuer						aus der Einkommensteuer				
1	2	3	4	5	6	7	8	9	10	11	12
Walden	1.184.334	234.500	691.000	182.538	75.746	217.880	43.026	1.000	33.920	4.100	
Walden	1.550.230	305.000	822.500	220.000	86.421	250.480	54.973	—	64.973	—	
Walden	1.807.151	373.880	978.482	263.592	77.392	291.180	6.601	6.410	251	—	
Walden	870.482	344.678	571.891	169.757	44.331	271.060	40.854	30.961	54.295	25.795	
Walden	2.293.853	397.000	1.609.829	45.046	58.037	595.220	42.035	40.739	1.296	29.890	
Walden	1.423.090	357.021	884.258	170.422	—	355.460	40.179	—	40.179	—	
Walden	1.175.415	470.073	500.788	124.017	25.282	270.860	94.883	13.910	10.973	11.460	
Walden	1.294.046	521.457	444.417	80.407	188.315	386.020	60.937	5.458	61.549	2.400	
Walden	1.875.791	365.266	1.203.880	118.890	4.245	254.180	6.886	6.770	110	9.770	
Walden	645.328	376.587	167.746	55.440	45.625	197.410	6.826	—	3.030	2.980	
Walden	1.197.291	407.210	577.070	102.700	49.266	308.820	9.206	—	9.206	—	
Walden	1.643.050	438.940	1.032.400	136.487	36.000	345.330	40.573	—	40.573	—	
Walden	1.498.214	562.283	676.775	85.913	141.604	435.860	29.028	18.000	11.028	16.100	
Walden	1.292.574	497.368	401.070	322.925	31.143	320.750	5.163	3.124	2.039	1.800	
Walden	740.040	242.941	470.938	88.002	189.064	198.270	3.603	—	3.603	—	
Walden	1.437.332	458.650	890.075	92.397	35.000	377.060	47.094	8.980	30.114	8.380	
Walden	1.530.074	357.048	1.042.360	118.570	29.290	214.840	2.500	2.500	—	—	
Walden	323.619	71.400	162.564	149.785	—	36.290	75.788	71.800	8.038	19.260	
Walden	820.715	804.270	594.236	89.012	32.196	239.890	33.033	30.123	2.910	27.870	
Walden	678.209	358.497	237.050	84.552	—	108.140	—	—	—	—	
Walden	1.219.880	821.517	252.987	123.985	21.280	234.290	25.225	100	25.125	—	
Walden	1.296.468	407.265	254.952	146.065	378.220	182.050	38.426	7.470	30.736	7.200	
Walden	941.470	600.921	172.657	134.603	43.228	367.320	19.850	9.254	9.626	7.490	
<b>B. Weitere Städte.</b>											
Walden	951.423	444.173	439.296	1.439	66.510	250.940	15.543	880	14.063	—	
Walden	489.640	251.288	144.060	11.783	81.264	160.070	8.218	6.840	1.378	6.840	
Walden	1.047.847	777.864	116.186	107.985	13.800	202.880	7.544	4.310	3.234	—	
Walden	1.074.180	369.625	319.674	224.728	42.160	244.880	29.119	—	29.119	—	
Walden	1.084.408	502.576	476.390	26.102	79.680	300.500	13.500	—	10.230	—	
Walden	383.825	188.650	59.677	30.108	85.390	18.200	21.440	19.000	9.440	8.400	
Walden	1.155.426	818.142	110.798	135.861	90.057	122.010	11.502	9.950	1.550	6.250	
Walden	298.006	71.250	21.947	32.844	110.620	15.400	5.020	10.380	1.320	—	
Walden	631.930	333.787	136.245	81.798	79.470	78.530	86.199	37.225	48.664	33.900	
Walden	843.798	506.470	261.364	34.912	41.047	265.400	27.052	8.060	19.002	6.780	
Walden	540.148	177.278	100.880	280.071	69.419	40.280	21.888	14.000	7.238	11.000	
Walden	853.450	398.560	489.820	8.319	3.201	252.270	39.153	—	39.153	—	
Walden	670.100	294.094	351.588	19.067	4.750	277.040	500	—	—	—	
Walden	672.444	294.807	312.123	121.014	5.000	130.152	3.660	—	3.660	—	
Walden	373.971	160.803	153.833	58.785	—	146.880	30.086	24.224	7.862	24.090	
Walden	122.740	5.000	52.850	63.440	8.200	26.600	9.240	—	9.240	—	
Walden	947.031	503.572	323.204	60.025	55.452	188.740	34.984	1.461	51.503	—	
Walden	403.025	309.199	85.116	73.077	35.144	32.980	31.317	37.070	4.247	25.890	
Walden	500.908	255.772	118.285	100.803	17.249	87.390	1.954	141	1.810	—	
Walden	249.246	116.500	51.100	50.546	31.100	11.030	—	—	—	—	
Walden	380.390	152.500	143.000	61.800	20.000	100.280	8.600	—	8.600	5.700	
Walden	842.507	228.772	373.240	197.491	43.004	129.490	32.604	30.080	7.024	19.110	
Walden	614.028	243.169	179.480	74.564	31.189	971.580	49.137	—	49.137	—	
Walden	522.035	156.730	357.409	7.830	—	256.540	13.320	20.474	9.851	7.050	
Walden	478.282	208.300	106.500	3.252	58.230	162.250	34.872	34.609	272	26.910	
Walden	481.628	201.000	306.312	19.256	4.431	192.400	16.790	7.428	9.362	6.660	
Walden	124.968	—	153.065	31.798	10.000	61.190	14.110	—	14.110	—	
Walden	810.481	139.550	187.416	462.515	21.000	94.300	78.455	12.540	65.915	9.540	
<b>C. Randgemeinden.</b>											
Walden	1.645.062	793.886	968.555	529.612	60.500	335.170	22.848	—	22.848	—	
Walden	840.245	454.574	2.084.100	398.090	8.981	630.480	30.450	—	30.450	—	
Walden	703.308	432.880	71.800	175.150	24.028	69.272	17.420	—	17.420	—	
Walden	1.069.100	326.530	654.038	80.517	27.771	348.100	110.079	108.291	1.788	80.330	
Walden	323.911	278.868	7.260	17.960	21.850	19.470	19.872	—	19.872	—	

Name des Bezirks	Einkünfte						Einkommen						
	aus der Einkommensteuer						aus der Einkommensteuer						
	aus der Einkommensteuer						aus der Einkommensteuer						
12	13	14	15	16	17	18	19	20	21	22	23	24	25
Walden	81.322	58.000	23.324	—	46.520	19,00	58,00	15,00	6,00	10,00	89,00	71,00	28,00
Walden	935.759	160.000	48.709	—	132.190	22,00	25,00	21,00	32,00	—	100,00	78,00	21,00
Walden	374.517	369.190	5.202	—	345.440	64,00	20,00	5,10	5,70	95,00	3,70	98,30	1,40
Walden	384.067	303.393	20.674	—	340.590	39,00	31,00	24,10	0,80	31,00	82,00	24,00	5,20
Walden	260.671	217.497	12.177	—	227.550	13,00	82,00	1,00	1,00	16,00	3,00	50,00	4,00
Walden	18.022	—	18.022	—	—	20,00	62,00	12,00	—	—	100,00	—	100,00
Walden	79.738	95.670	1.048	—	80.620	39,00	47,00	10,00	2,10	10,00	44,00	69,00	1,10
Walden	257.548	295.817	31.711	—	168.150	42,00	35,00	6,00	15,00	8,10	91,00	89,00	13,00
Walden	251.080	251.500	—	—	265.200	26,00	66,00	6,00	5,00	98,00	1,00	100,00	—
Walden	316.686	241.270	18.416	17.000	178.840	38,00	20,00	6,00	7,00	34,00	45,00	76,00	18,00
Walden	43.822	16.820	20.062	—	—	34,00	48,00	12,00	4,00	—	100,00	39,00	61,00
Walden	292.073	292.073	—	—	290.800	26,00	62,00	8,00	2,00	—	100,00	100,00	—
Walden	250.008	160.000	53.608	—	129.000	37,00	45,00	5,00	10,00	62,00	37,00	75,00	24,00
Walden	157	—	157	—	—	38,00	34,00	23,00	1,00	60,10	30,00	—	100,00
Walden	23.530	22.100	1.431	—	21.705	32,00	36,00	5,10	25,00	—	100,00	93,00	0,00
Walden	217.857	212.287	5.570	—	138.290	20,00	61,00	6,00	1,00	10,00	97,00	97,00	2,00
Walden	14.320	11.950	2.370	1.500	—	35,00	67,00	7,00	1,00	—	100,00	83,00	6,00
Walden	123.154	103.705	29.449	—	81.290	22,00	31,00	46,00	—	34,00	5,00	76,00	23,00
Walden	95.614	70.751	15.863	—	68.290	22,00	64,00	9,00	3,00	91,00	8,00	83,00	16,00
Walden	111.400	203.028	7.851	—	89.490	32,00	34,00	12,00	—	—	82,00	—	7,00
Walden	216.987	211.670	5.317	—	304.860	67,00	20,00	10,00	1,00	0,00	99,00	97,00	2,00
Walden	134.461	120.820	13.641	—	95.820	27,00	31,00	13,00	31,00	10,00	80,00	89,00	10,00
Walden	117.679	102.100	13.239	2.800	83.780	63,00	18,00	13,00	4,00	48,00	61,00	86,00	11,00
Walden	375.596	374.000	1.596	—	407.780	45,00	46,00	0,10	0,00	5,00	94,00	92,00	0,00
Walden	317.754	307.842	9.911	—	280.050	51,00	29,00	3,00	10,00	82,00	16,00	96,00	3,00
Walden	58.653	41.900	17.053	—	38.540	65,00	12,00	26,00	0,00	57,00	42,00	70,00	29,00
Walden	160.980	150.010	10.970	—	139.530	40,00	32,00	22,00	4,00	—	100,00	93,00	6,00
Walden	190.780	177.000	4.750	3.310	138.680	46,00	43,00	5,00	7,00	100,00	—	91,00	9,00
Walden	282.834	275.708	5.626	6.500	237.010	49,00	15,00	13,00	25,00	55,00	44,00	95,00	1,00
Walden	114.330	113.800	—	300	98.000	70,00	9,00	11,00	7,00	86,00	13,00	90,00	0,00
Walden	168.813	141.270	26.543	—	184.200	24,00	16,00	5,00	11,00	32,00	67,00	83,00	14,00
Walden	109.412	128.240	21.177	—	112.300	52,00	21,00	12,00	15,00	43,00	16,00	80,00	14,00
Walden	310.050	310.050	5.000	—	349.510	60,00	30,00	6,10	4,00	29,00	70,00	28,00	1,00
Walden	77.714	58.490	24.31										



Name der Gemeinde	Einkünfte (Gulden)						Einkommensteuer				
	Einkünfte aus Gewerbebetrieben (Z. 1)	Einkünfte aus anderen Betrieben (Z. 2-4)			Einkünfte aus Vermögen (Z. 5)	Einkünfte aus anderen Quellen (Z. 6)	Einkommensteuer (Z. 7-8)		Einkommensteuer (Z. 9)	Einkommensteuer (Z. 10)	Einkommensteuer (Z. 11)
		Handelsgewerbe (Z. 2)	Industrie (Z. 3)	Landwirtschaft (Z. 4)			Grundbesitz (Z. 7)	sonstige (Z. 8)			
Wengertsdorf	1 008 476	220 600	246 277	525 300	18 299	169 225	55 355	13 589	42 175	11 040	
Waldorf	1 074 863	136 415	597 743	892 687	33 996	262 163	178	178	—	—	
Zeiden	1 694 048	852 492	419 211	345 870	65 975	470 690	—	—	—	—	
Waldorf	346 911	18 000	228 400	33 757	11 744	147 300	57 463	38 500	19 163	94 920	
Waldorf	1 316 161	1 178 804	84 080	60 251	15 019	134 360	57 307	8 892	47 795	6 430	
Waldorf	861 173	424 401	321 041	115 051	—	398 800	7 029	3 962	3 506	1 900	
Waldorf	1 192 954	626 625	429 260	131 267	10 802	194 190	1 554	1 554	—	—	
Waldorf	775 129	474 729	73 790	210 078	10 542	54 190	4 079	—	4 079	—	
Waldorf	1 004 201	626 457	36 513	122 427	128 891	107 070	40 140	—	40 140	—	
Waldorf	1 288 919	813 007	221 603	225 095	28 253	216 790	13 160	—	13 160	—	
Waldorf	569 154	218 360	295 425	58 859	18 364	268 416	2 426	—	2 426	—	
Waldorf	782 526	386 043	176 496	113 639	97 348	116 586	56 965	9 000	47 363	10 230	
Waldorf	106 941	—	47 818	56 902	2 216	39 890	2 850	838	2 017	—	
Waldorf	1 113 967	457 470	850 175	81 123	22 300	254 200	3 509	—	3 509	—	
Waldorf	1 499 078	251 000	1 043 540	174 140	30 396	542 893	131 610	40 000	89 610	28 730	
Waldorf	445 338	315 000	142 500	178 267	9 016	140 000	12 000	—	12 000	8 500	
Waldorf	370 799	124 895	107 440	49 494	14 873	141 410	22 171	—	22 171	—	
Waldorf	300 936	174 000	126 790	39 196	—	300 125	36 498	13 000	24 498	10 800	
Waldorf	159 885	67 218	4 400	100 917	17 000	4 530	15 875	—	15 875	—	
Waldorf	1 062 545	890 000	168 922	8 429	14 994	16 700	78 282	49 000	10 282	27 300	
Waldorf	1 108 287	564 900	338 360	71 340	134 681	220 860	29 213	—	29 213	—	
Waldorf	1 241 891	282 802	153 028	—	305 640	23 967	13 050	10 957	10 300	—	
Waldorf	128 696	25 479	82 737	45 050	6 190	10 990	7 299	—	7 299	—	
Waldorf	402 251	331 090	30 090	20 017	19 214	23 800	8 867	—	8 867	—	
Waldorf	1 242 796	460 035	664 284	67 738	69 741	824 840	5 890	5 890	—	4 350	
Waldorf	476 702	345 373	58 144	49 121	24 063	69 500	—	—	—	—	
Waldorf	110 251	5 800	78 500	20 951	50 140	32 365	30 000	2 365	27 700	—	
Waldorf	1 095 729	635 080	260 906	16 422	36 291	189 440	3 875	—	3 875	—	
Waldorf	251 267	—	174 500	62 255	4 012	136 380	36 108	30 690	5 678	25 000	
Waldorf	716 405	226 000	314 944	109 459	—	81 450	25 012	7 199	18 732	5 050	
Waldorf	302 964	208 375	55 896	94 609	14 085	37 000	39 254	30 200	9 054	25 000	
Waldorf	572 656	178 000	139 244	227 545	17 841	131 290	2 992	2 500	425	2 150	
Waldorf	852 289	257 987	63 986	46 282	14 034	46 900	9 705	0 800	3 900	5 000	
Waldorf	459 889	218 029	198 740	39 214	53 906	54 510	7 819	—	7 819	—	
Waldorf	979 198	720 206	57 755	172 100	29 127	94 270	1 081	—	1 081	—	
Waldorf	275 296	—	61 308	199 044	—	35 380	16 103	4 063	12 038	8 540	
Waldorf	110 274	—	65 300	44 974	—	53 900	—	—	—	—	
Waldorf	424 078	213 040	177 780	34 000	9 256	169 360	13 602	7 300	8 102	3 200	
Waldorf	389 083	16 896	150 280	38 229	301 258	81 450	17 857	15 000	2 857	2 000	
Waldorf	1 476 109	1 026 993	76 046	63 090	—	78 010	30 210	13 195	33 024	11 050	
Waldorf	134 269	—	45 285	76 944	12 040	29 860	4 388	1 000	3 388	1 500	
Waldorf	264 100	86 803	220 727	44 170	600	94 530	7 979	—	7 979	—	
Waldorf	21 257	7 500	5 800	8 437	—	1 550	16 940	9 000	6 942	8 700	
Waldorf	89 243	—	44 580	44 363	—	13 710	796	—	796	—	
Waldorf	1 111 450	594 044	129 238	35 822	12 248	90 530	3 845	347	3 498	—	
Waldorf	184 272	—	61 500	112 282	7 000	43 660	10 670	10 470	8 900	8 900	
Waldorf	140 001	—	135 000	27 981	8 670	—	45 000	35 000	8 600	27 300	
Waldorf	1 070 288	777 214	238 770	37 823	25 681	145 800	5 938	—	5 938	—	
Waldorf	284 829	298 000	36 000	65 829	—	34 290	12 000	12 000	—	8 500	
Waldorf	724 187	378 981	294 498	95 210	25 060	171 280	5 790	—	5 790	—	
Waldorf	480 002	578 408	76 816	18 740	7 149	31 140	9 774	8 587	1 187	8 900	
Waldorf I gr.	872 180 100	379 253 745	362 327 297	94 879 919	35 625 111	331 019 185	5 372 472	1 719 223	3 623 249	1 230 090	
Waldorf II gr.	18 047 772	7 992 797	4 138 647	2 863 350	1 013 788	4 095 733	477 140	267 943	469 395	213 410	
Waldorf	41 513 278	19 447 619	13 697 651	6 748 507	1 396 401	7 885 390	1 216 071	244 120	671 961	404 330	
Waldorf	301 699 257	404 639 161	382 445 625	104 530 761	38 025 101	343 480 250	7 265 689	2 301 290	4 734 003	1 847 830	

Name der Gemeinde	Einkünfte (Gulden)					Einkommensteuer									
	Einkünfte aus Gewerbebetrieben (Z. 1)	Einkünfte aus anderen Betrieben (Z. 2-4)			Einkünfte aus Vermögen (Z. 5)	Einkommensteuer (Z. 6-7)		Einkommensteuer (Z. 8-10)			Einkommensteuer (Z. 11-14)				
		Handelsgewerbe (Z. 2)	Industrie (Z. 3)	Landwirtschaft (Z. 4)		Grundbesitz (Z. 6)	sonstige (Z. 7)	Grundbesitz (Z. 8)	sonstige (Z. 9)	Grundbesitz (Z. 11)	sonstige (Z. 12)	Grundbesitz (Z. 13)	sonstige (Z. 14)		
Waldorf	578 072	554 400	94 177	—	441 809	21,87	24,00	32,00	1,00	24,00	75,37	16,22	4,30	—	
Waldorf	491 697	679 903	11 707	—	368 000	8,04	37,34	51,20	2,00	100,00	—	99,50	1,00	—	
Waldorf	302 484	503 070	414	—	458 920	65,01	24,79	20,01	3,00	—	—	99,50	0,01	—	
Waldorf	468 248	384 990	21 254	3 000	382 950	5,10	81,00	9,71	3,00	95,77	31,00	94,00	5,00	0,01	
Waldorf	258 785	257 329	1 656	—	201 710	87,00	6,00	4,00	1,00	17,11	82,00	99,00	0,01	—	
Waldorf	500 900	406 789	5 111	—	314 960	49,00	37,00	13,00	—	10,00	47,00	98,00	1,00	—	
Waldorf	207 890	201 410	6 470	—	171 100	59,01	30,00	10,00	1,00	—	100,00	99,00	3,11	—	
Waldorf	221 141	14 021	207 120	—	195 120	61,00	9,00	27,00	2,10	—	100,00	—	6,01	93,00	
Waldorf	295 990	179 704	107 224	—	205 030	69,00	5,00	12,00	12,00	—	100,00	42,00	37,00	—	
Waldorf	195 298	168 500	30 798	—	127 550	63,00	17,00	17,00	2,00	—	100,00	60,00	13,70	—	
Waldorf	258 090	210 000	13 089	—	173 850	37,00	50,14	9,00	3,10	—	100,00	94,00	3,00	—	
Waldorf	286 835	259 353	20 445	440	194 050	30,00	22,00	14,00	12,00	16,00	82,00	30,00	5,00	0,11	
Waldorf	305 395	325 207	2 190	7 000	210 010	—	44,70	53,20	3,00	11,00	88,00	97,00	0,67	2,10	
Waldorf	136 609	134 300	1 500	—	102 560	41,00	49,00	7,00	1,00	—	100,00	98,00	1,00	—	
Waldorf	454 820	437 548	17 277	—	376 400	50,14	69,00	11,00	3,00	31,01	68,00	96,00	3,00	—	
Waldorf	315 500	315 500	—	—	223 706	48,00	22,00	27,21	1,00	100,00	—	100,00	—	—	
Waldorf	245 748	310 000	36 283	—	245 000	39,00	28,00	18,00	19,00	—	100,00	89,00	10,01	—	
Waldorf	209 325	200 000	9 325	—	180 200	52,00	38,00	9,10	—	82,00	67,00	96,00	4,00	—	
Waldorf	204 831	176 400	28 281	100	128 300	30,00	3,00	53,10	9,00	—	100,00	96,00	13,00	0,01	
Waldorf	452 836	448 756	3 580	—	334 108	62,00	14,00	0,70	1,10	62,00	17,00	99,00	0,70	—	
Waldorf	523 076	511 400	11 576	—	313 100	60,00	39,00	6,00	12,10	—	100,00	97,00	3,01	—	
Waldorf	218 500	185 000	30 900	18 300	173 400	31,10	26,00	12,00	—	14,10	45,00	84,00	0,64	8,00	
Waldorf	225 378	207 782	0 294	21 200	228 510	19,00	25,00	50,70	4,70	—	100,00	88,00	2,00	9,01	
Waldorf	156 590	148 880	12 716	—	128 800	82,00	7,00	5,00	4,70	—	100,00	91,00	3,10	—	
Waldorf	347 424	346 465	769	—	301 140	33,00	53,00	4,00	4,00	100,00	—	95,00	0,01	—	
Waldorf	986 935	293 162	1 773	—	190 730	72,00	12,00	10,00	5,00	—	—	95,00	0,00	—	
Waldorf	236 319	169 544	9 775	61 000	166 000	3,00	71,00	23,00	—	10,00	7,10	71,10	1,11	27,00	
Waldorf	213 321	5 000	0 848	204 533	164 000	61,00	25,00	9,00	5,00	—	100,00	8,00	2,00	94,00	
Waldorf	153 490	47 600	8 910	96 978	131 170	—	75,00	22,00	1,00	53,00	16,00	31,00	5,00	63,10	
Waldorf	249 082	222 330	22 250	3 500	144 700	41,00	44,00	14,00	—	27,00	73,00	89,00	0,04	1,00	
Waldorf	331 206	300 000	11 206	—	190 000	68,70	16,00	8,10	4,00	33,00	6,00	96,00	3,00	—	
Waldorf	169 082	137 000	14 082	18 000	109 080	31,00	21,00	29,70	14,00	85,00	14,00	81,00	8,00	16,00	
Waldorf	114 015	101 900	12 115	—	83 840	67,00	16,00	12,10	3,00	33,00	40,00	99,00	10,00	—	



Tabelle 4. Gesamtwert der einzelnen Unternehmungen und Anstalten nebst Rücklage-, Erneuerungs- usw. Beständen der politischen Gemeinden am Schluß des Jahres 1910.

Art der Unternehmungen und Anstalten	Unternehmungen bezw. Anstalten vorübergeleiteter Art hatten von den in die Erhebung einbezogenen				Gesamtwert der vorübergeleiteten Unternehmungen bezw. Anstalten dieser				Gesamtwert der zu vorübergeleiteten Unternehmungen bezw. Anstalten gehörigen Rücklage-, Erneuerungs- usw. Bestände bei den			
	78	28	56	162	Städte I	Städte II	Landgemeinden	Gemeinden überhaupt	Städten I	Städten II	Landgemeinden	Gemeinden überhaupt
	Städte I	Städte II	Landgemeinden	Gemeinden überhaupt								
	Anzahl	Anzahl	Anzahl	Anzahl	Mark				Mark			
1.	2.	3.	4.	5.	6.	7.	8.	9.	10.	11.	12.	13.
Straßenbahnen . . . . .	4	—	—	4	59 294 004	—	—	59 294 004	3 418 682	—	—	3 418 682
Elektrizitätswerke . . . . .	40	10	17	67	61 356 611	2 175 897	4 649 515	68 182 023	6 651 971	272 942	414 315	7 339 228
Gaswerke . . . . .	59	10	9	78	76 666 676	1 514 489	2 091 343	80 272 508	9 629 671	95 999	364 435	10 090 105
Wasserwerke . . . . .	78	23	40	141	83 111 810	3 570 446	11 853 999	98 536 255	9 816 939	116 546	321 298	10 254 783
Bäder . . . . .	43	9	12	64	5 737 954	163 806	241 854	6 143 614	895 402	18 488	2 370	916 260
Vieh- und Schlachthöfe . . . . .	18	—	1	19	31 095 363	—	174 550	31 269 913	3 493 544	—	—	3 493 544
Marställe . . . . .	5	—	—	5	1 056 569	—	—	1 056 569	4 794	—	—	4 794
Beerigungsanstalten . . . . .	6	1	1	8	1 300 984	2 280	2 134	1 305 398	13 811	1 617	—	15 428
Leihanstalten . . . . .	4	—	—	4	901 972	—	—	901 972	654 742	—	—	654 742
Markthallen . . . . .	3	—	—	3	7 891 886	—	—	7 891 886	1 115 303	—	—	1 115 303
Abbedereien . . . . .	3	—	—	3	267 192	—	—	267 192	122 925	—	—	122 925
Krankenhäuser . . . . .	62	9	10	81	33 937 689	309 464	375 041	34 622 194	360 633	13 209	—	373 842
Theater . . . . .	10	—	—	10	5 322 038	—	—	5 322 038	56 161	—	—	56 161
Museen . . . . .	19	—	—	19	3 980 880	—	—	3 980 880	34 297	—	—	34 297
Bibliotheken . . . . .	38	13	17	68	498 110	31 085	35 775	564 970	1 010	216	—	1 226
Steinbrüche . . . . .	18	3	2	23	206 816	10 200	21 495	238 511	—	—	—	—
Fabriken . . . . .	1	—	—	1	1 416 400	—	—	1 416 400	—	—	—	—
Ziegeleien . . . . .	2	—	—	2	95 310	—	—	95 310	—	—	—	—
Sparkassen . . . . .	78	28	51	157	—	—	—	—	63 042 153	8 610 642	7 532 813	79 185 608
Sonstige Unternehmungen und Anstalten . . . . .	24	5	3	32	5 115 481	220 130	1 913	5 337 524	2 190 332	4 110	1 662	2 196 104
Unternehmungen und Anstalten zusammen . . . . .	515	111	163	789	379 253 745	7 997 797	19 447 619	406 699 161	101 502 370	9 133 769	8 636 893	119 273 032

Tabelle 5. Gesamtwert der Gas-, Elektrizitäts- und Wasserwerke der einzelnen Gemeinden am Schluß des Jahres 1910.

Name der Gemeinde	Gesamtwert (einschl. Grundbesitz, Inventar, Mobiliar, Apparate usw., aber ausschließl. Rücklage-, Erneuerungs- usw. Bestände) der				Name der Gemeinde	Gesamtwert (einschl. Grundbesitz, Inventar, Mobiliar, Apparate usw., aber ausschließl. Rücklage-, Erneuerungs- usw. Bestände) der			
	Gaswerke	Elektrizitätswerke	Wasserwerke	Zusammen (Spalte 2 bis 4)		Gaswerke	Elektrizitätswerke	Wasserwerke	Zusammen (Spalte 2 bis 4)
	Mark					Mark			
1.	2.	3.	4.	5.	1.	2.	3.	4.	5.
<b>A. Städte I.</b>									
Leipzig . . . . .	28 212 904	21 784 119	18 569 900	68 566 923	Frankenberg . . . . .	267 902	160 415	313 751	742 068
Dresden . . . . .	13 940 321	11 460 300	18 632 834	44 033 455	Nadeberg . . . . .	232 960	—	389 830	622 790
Chemnitz . . . . .	6 771 202	4 492 970	10 184 266	21 448 438	Nuerbach . . . . .	508 705	543 913	435 563	1 488 181
Blauen . . . . .	4 059 246	4 105 261	8 433 063	16 597 570	Waldheim . . . . .	294 710	246 421	517 000	1 058 131
Zwickau . . . . .	1 656 166	—	2 042 352	3 698 518	Großenhain . . . . .	328 566	285 368	346 878	960 812
Zittau . . . . .	942 843	2 061 411	593 988	3 598 242	Ramenz . . . . .	218 546	136 937	283 057	638 540
Freiberg . . . . .	986 113	944 678	1 098 430	3 029 221	Grimma . . . . .	410 120	—	348 380	758 500
Reißen . . . . .	981 520	1 082 000	883 640	2 947 160	Sebnitz . . . . .	299 480	—	385 196	684 676
Bautzen . . . . .	931 880	1 800 161	1 103 911	3 835 952	Löbau . . . . .	324 177	185 000	535 453	1 044 630
Reichenbach . . . . .	604 800	2 668 685	719 606	3 993 091	Dschaj . . . . .	150 406	300 000	214 966	665 372
Crimmitschau . . . . .	671 582	—	705 016	1 376 598	Olbernhau . . . . .	—	—	223 000	223 000
Meerane . . . . .	882 001	428 191	966 830	2 277 022	Buchholz . . . . .	563 503	120 000	496 234	1 179 737
Glauchau . . . . .	498 183	763 782	443 207	1 705 172	Eibenstock . . . . .	233 725	—	136 570	370 295
Berbau . . . . .	703 452	—	312 560	1 016 012	Schneeberg . . . . .	400 861	—	456 000	856 861
Döbeln . . . . .	626 623	282 208	222 570	1 131 401	Roßwein . . . . .	142 046	218 480	115 800	476 326
Birna . . . . .	426 213	—	493 733	919 946	Borna . . . . .	264 157	—	465 458	729 615
Lue . . . . .	722 278	—	651 221	1 373 499	Marxneufkirchen . . . . .	161 874	369 649	234 507	766 030
Burzen . . . . .	300 159	—	342 638	642 797	Treuen . . . . .	187 893	364 825	238 528	791 246
Mittweida . . . . .	527 612	870 007	562 403	1 960 022	Marxstädt . . . . .	—	—	208 150	208 150
Annaberg . . . . .	668 533	757 588	788 750	2 214 871	Burgstädt . . . . .	500 000	—	262 655	762 655
Limbach . . . . .	758 188	608 528	538 974	1 905 690	Bischofsverda . . . . .	271 480	—	357 022	628 502
Hohenstein-Ernstthal . . . . .	267 520	—	369 466	636 986	Leisnig . . . . .	141 000	—	245 000	386 000
Falkenstein . . . . .	368 687	474 575	313 518	1 156 780	Mylau . . . . .	—	449 578	316 436	766 014
Riesa . . . . .	479 410	—	250 798	730 208	Lichtenstein . . . . .	173 951	—	194 388	368 339
Delsnitz . . . . .	548 414	281 991	518 490	1 348 895	Adorf . . . . .	—	315 902	348 204	664 106



Noch Tabelle 5.

Name der Gemeinde	Gesamtwert (einschl. Grundbesitz, Inventar, Mobiliar, Apparate usw., aber ausschließl. Rücklage-, Erneuerungsw. Bestände) der			
	Gaswerke	Elektrizitätswerke	Wasserwerke	Zusammen (Spalte 2 bis 4)
Mark				
1.	2.	3.	4.	5.
Stollberg . . . . .	58 432	—	202 240	260 672
Hainichen . . . . .	—	—	422 000	422 000
Marienberg . . . . .	196 513	—	221 700	418 213
Penig . . . . .	—	628 082	206 500	834 582
Reichsfeld . . . . .	414 666	—	247 630	662 296
Lößnitz . . . . .	—	—	230 000	230 000
Ritzberg . . . . .	—	—	210 500	210 500
Lengsfeld . . . . .	319 249	148 189	377 147	844 585
Bischof . . . . .	171 613	—	104 717	276 330
Geher . . . . .	—	155 000	150 000	305 000
Rochlitz . . . . .	167 080	—	100 000	267 080
Deberau . . . . .	250 073	—	220 000	470 073
Pegau . . . . .	201 730	—	300 515	502 245
Ehrenfriedersdorf . . . . .	237 266	—	268 000	505 266
Großsch . . . . .	151 499	—	197 003	348 502
Colbitz . . . . .	—	174 060	200 000	374 060
Taucha . . . . .	—	203 994	181 446	385 440
Schwarzenberg . . . . .	408 296	—	142 000	550 296
Neustadt . . . . .	287 650	—	134 090	421 740
Neustädtel . . . . .	—	—	242 041	242 041
Rosfen . . . . .	—	290 350	111 650	402 000
Schöneck . . . . .	—	145 776	161 902	307 678
Thum . . . . .	—	—	69 000	69 000
Dippoldiswalde . . . . .	—	135 775	54 000	189 775
Lommatzsch . . . . .	190 697	—	126 000	316 697
Balsnit . . . . .	—	652 047	156 380	808 427
Königsstein . . . . .	—	260 395	108 338	368 733
Schandau . . . . .	—	—	156 821	156 821

**B. Städte II.**

Harttha . . . . .	—	195 517	236 135	431 652
Johanngeorgenstadt . . . . .	131 880	—	102 208	234 088
Elsterberg . . . . .	—	409 310	141 902	551 212
Zwenkau . . . . .	—	—	281 625	281 625
Seringsswalde . . . . .	—	133 076	300 000	433 076
Dohna . . . . .	—	—	188 486	188 486
Pausa . . . . .	—	564 822	233 670	798 492
Lützenau . . . . .	—	71 955	—	71 955
Geithain . . . . .	118 920	—	213 667	332 587
Wilsdruff . . . . .	—	384 915	121 560	506 475
Königsbrück . . . . .	—	—	177 278	177 278
Frohburg . . . . .	178 526	—	140 000	318 526
Zwönitz . . . . .	165 227	—	127 467	292 694
Schleittau . . . . .	169 029	—	33 986	203 015
Naunhof . . . . .	160 303	—	—	160 303
Bad Lausick . . . . .	207 604	—	260 000	467 604
Lengefeld . . . . .	—	115 981	78 018	193 999
Rabenau . . . . .	—	137 762	117 510	255 272
Callenberg . . . . .	—	—	116 000	116 000
Strehla . . . . .	—	—	152 000	152 000
Brand . . . . .	—	112 559	89 418	201 977
Tharandt . . . . .	—	50 000	150 580	200 580
Rötha . . . . .	118 800	—	37 936	156 736
Radeburg . . . . .	164 200	—	140 600	304 800
Dahlen . . . . .	100 000	—	—	100 000
Müglitz . . . . .	—	—	130 400	130 400

Name der Gemeinde	Gesamtwert (einschl. Grundbesitz, Inventar, Mobiliar, Apparate usw., aber ausschließl. Rücklage-, Erneuerungsw. Bestände) der			
	Gaswerke	Elektrizitätswerke	Wasserwerke	Zusammen (Spalte 2 bis 4)
Mark				
1.	2.	3.	4.	5.
<b>C. Landgemeinden.</b>				
Delsnitz . . . . .	—	—	792 000	792 000
Schönefeld . . . . .	—	—	393 101	393 101
Niederplanitz . . . . .	—	248 140	179 990	428 130
Leutzsch . . . . .	—	—	313 776	313 776
Oberplanitz . . . . .	—	—	276 862	276 862
Radebeul . . . . .	—	119 433	15 182	134 615
Deuben . . . . .	—	413 287	390 205	803 492
Rodewisch . . . . .	270 790	550 000	338 144	1 158 934
Wockau . . . . .	—	—	424 461	424 461
Potschappel . . . . .	—	413 287	211 600	624 887
Lugau . . . . .	—	—	474 720	474 720
Wilkau . . . . .	275 703	—	398 434	674 137
Seiffhennersdorf . . . . .	253 007	110 000	350 000	713 007
Großröhrsdorf . . . . .	—	158 000	4 703	162 703
Großschönau . . . . .	—	108 286	282 003	390 289
Thalheim . . . . .	—	—	452 470	452 470
Blasewitz . . . . .	—	—	250 000	250 000
Oberlungwitz . . . . .	—	—	250 000	250 000
Schönheide . . . . .	—	97 595	—	97 595
Reichenau . . . . .	—	—	150 000	150 000
Reinsdorf . . . . .	—	—	67 118	67 118
Müglitz . . . . .	—	—	880 000	880 000
Loschwitz . . . . .	—	—	564 900	564 900
Wahren . . . . .	—	—	386 802	386 802
Harthau . . . . .	—	23 754	—	23 754
Niederhäsflau . . . . .	120 000	—	211 000	331 000
Röhschenbroda . . . . .	466 033	—	—	466 033
Weinböhla . . . . .	—	—	345 373	345 373
Klingenthal . . . . .	109 278	371 245	126 728	607 251
Großschöcher-Windorf . . . . .	—	—	290 000	290 000
Lauter . . . . .	—	50 375	156 000	206 375
Hartmannsdorf . . . . .	155 000	—	—	155 000
Grüna . . . . .	—	—	254 267	254 267
Schedewitz . . . . .	—	—	218 029	218 029
Ellefeld . . . . .	—	384 365	332 691	717 056
Baunsdorf . . . . .	—	—	213 040	213 040
Gautzsch . . . . .	—	—	85 996	85 996
Olbendorf . . . . .	—	802 393	234 600	1 036 993
Heidenau . . . . .	—	—	80 180	80 180
Oberhäsflau . . . . .	—	534 480	399 564	934 044
Kloßsche . . . . .	274 296	13 630	426 157	714 083
Dählsen . . . . .	—	—	298 000	298 000
Copitz . . . . .	—	251 245	124 736	375 981
Crottendorf . . . . .	167 236	—	211 167	378 403
Städte I zusammen . . . . .	76 666 676	61 356 611	83 111 810	221 135 097
Städte II . . . . .	1 514 489	2 175 897	3 570 446	7 260 832
Landgemeinden . . . . .	2 091 343	4 649 515	11 853 999	18 594 857
Gemeinden überhaupt . . . . .	80 272 508	68 182 023	98 536 255	246 990 786



Tabelle 6. Flächeninhalt und Gesamtwert des Grundbesitzes (einschl. des zu den Untersuchungen und Kasernen gehörigen Grundbesitzes) nebst Rücklagen, Erneuerungsz- usw. Befänden der politischen Gemeinden am Schluß des Jahres 1910.

Table with 13 columns: Gemeinde, Flächeninhalt (in 1000 qm), Wert (in 1000 M), etc. Rows include Leipzig, Dresden, Chemnitz, etc.

Tabelle 9. Die Schuldendebetung bei den einzelnen

Table showing debt repayment for various municipalities from 1906 to 1910. Columns include year, amount repaid, and municipality name.

Tabelle 7. Gesamtwert der Wertpapiere, Hypotheken und sonstigen Kapitalien sowie der bezuggehörigen Rücklagen, Erneuerungsz- usw. Befände der politischen Gemeinden am Schluß des Jahres 1910.

Table with 13 columns: Gemeinde, Wertpapiere, Hypotheken, etc. Rows include Leipzig, Dresden, Chemnitz, etc.

Tabelle 8. Gesamtwert bzw. Flächeninhalt des Grund- und Kapitalbesitzes der Ortsgemeinden und der Schulgemeinden am Schluß des Jahres 1910.

Table with 13 columns: Gemeinde, Grundbesitz, Kapitalbesitz, etc. Rows include Leipzig, Dresden, Chemnitz, etc.

Gemeinden im Lauf der Jahre 1906, 1908 und 1910.

Table showing municipal changes from 1906 to 1910. Columns include year, name of municipality, and various financial metrics.

Verfasser: Dr. phil. habil. Friedrich Wilhelm Schölerer. Leipzig, 1911.



Name der Gemeinde	Jahr	In Prozent		Im Jahr im Vergleich					Wahlberechtigte		Wahl	
		der Wahlberechtigten	der Wahlberechtigten	im Vergleich		im Vergleich			Wahlberechtigte	Wahlberechtigte	Wahlberechtigte	Wahlberechtigte
				im Vergleich	im Vergleich	im Vergleich	im Vergleich	im Vergleich				
Grimmshagen	1900	—	—	—	—	154 339	—	74 782	229 112	—	60 000	
	1908	—	—	—	—	100 000	—	440 600	109 000	—	—	
	1910	149 000	—	—	—	135 000	—	35 000	319 000	100 719	—	
Herten	1900	3 000	—	—	—	215 000	—	219 000	125 000	—	—	
	1908	—	—	—	—	105 000	—	105 000	105 000	—	—	
	1910	—	1 350 000	—	—	—	—	1 350 000	79 000	—	—	
Mondrum	1900	1 461 710	—	—	—	—	—	1 461 710	—	—	—	
	1908	1 239 706	—	—	—	—	—	1 239 706	119 213	—	—	
	1910	922 310	—	—	—	105 000	—	1 064 310	134 826	—	—	
Nethen	1900	1 000 000	—	—	—	—	—	1 000 000	15 000	—	—	
	1908	917 000	—	—	—	—	—	917 000	35 000	11 826	—	
	1910	997 000	—	—	—	—	—	997 000	—	15 800	—	
Nethen	1900	14 858	—	—	—	100 000	—	118 108	63 000	25 000	—	
	1908	81 904	—	—	—	225 000	—	306 904	804 823	—	—	
	1910	—	—	—	—	319 000	—	338 000	—	—	—	
Nien	1900	16 200	—	—	—	535 000	—	551 200	4 472	—	—	
	1908	—	—	—	—	120 000	—	120 000	—	—	—	
	1910	45 437	—	—	—	—	—	45 437	—	—	—	
Nur	1900	436 500	—	—	—	40 000	—	476 500	147 900	91 200	—	
	1908	94 200	350 000	—	—	—	—	444 200	140 719	129 748	—	
	1910	999 000	—	—	—	45 000	—	111 000	11 543	—	—	
Nurten	1900	27 000	—	—	—	—	—	27 000	—	—	—	
	1908	—	—	—	—	—	—	—	—	—	—	
	1910	—	—	—	—	200 000	—	200 000	—	—	—	
Nürten	1900	408 843	—	—	—	6 840	—	415 683	100 000	8 840	—	
	1908	20 444	—	—	—	—	—	20 444	—	—	—	
	1910	96 687	—	—	—	240 000	—	336 687	240 000	—	—	
Nimberg	1900	—	—	—	—	300 000	—	300 000	294 500	—	—	
	1908	—	—	—	—	160 000	—	160 000	60 000	—	—	
	1910	87 400	132 500	—	—	—	—	139 900	132 500	—	—	
Niedb.	1900	17 045	88 500	41 500	—	16 000	—	145 045	49 474	12 000	—	
	1908	29 780	—	—	—	624 750	—	654 530	379 080	—	—	
	1910	97 130	—	—	—	175 000	—	272 130	175 000	—	—	
Niederstein-Gröden	1900	139 647	—	—	—	—	—	139 647	24 250	7 527	—	
	1908	42 844	—	—	—	—	—	42 844	14 600	—	—	
	1910	4 872	—	—	—	200 000	—	204 872	115 263	—	—	
Niedstein	1900	208 157	—	—	—	178 130	—	386 287	300 170	70 808	—	
	1908	180 870	—	—	—	97 061	—	277 931	16 715	—	—	
	1910	7 506	—	—	—	328 474	—	335 980	84 179	59 947	—	
Nied.	1900	198 987	—	—	—	—	—	198 987	27 930	27 250	—	
	1908	60 683	—	—	—	—	—	60 683	—	—	—	
	1910	—	—	—	—	—	—	—	—	—	—	
Nied.	1900	6 027	—	—	—	130 892	—	136 919	—	892	—	
	1908	7 294	—	—	—	—	—	7 294	1 545	—	—	
	1910	19 206	—	—	—	—	—	19 206	—	—	—	
Nied.	1900	52 200	—	—	—	—	—	52 200	5 000	—	—	
	1908	1 425	—	—	—	65 500	—	66 925	7 000	—	—	
	1910	350	—	—	—	129 000	—	129 350	76 106	4 500	—	
Nied.	1900	180 070	—	—	—	—	—	180 070	—	—	—	
	1908	13 114	—	—	—	—	—	13 114	—	—	—	
	1910	13 114	—	—	—	309 000	—	322 114	—	9 000	—	
Nied.	1900	43 258	—	—	—	—	—	43 258	45 258	—	—	
	1908	—	—	—	—	356 000	—	356 000	377 915	12 181	—	
	1910	114 869	—	—	—	—	25 000	139 869	—	—	—	
Nied.	1900	220 620	—	—	—	—	—	220 620	40 446	208 475	—	
	1908	—	—	—	—	79 100	—	79 100	269 700	79 100	—	
	1910	—	—	—	—	165 483	—	165 483	161 000	—	—	

Name der Gemeinde	Jahr	In Prozent		Im Jahr im Vergleich					Wahlberechtigte		Wahl	
		der Wahlberechtigten	der Wahlberechtigten	im Vergleich		im Vergleich			Wahlberechtigte	Wahlberechtigte	Wahlberechtigte	Wahlberechtigte
				im Vergleich	im Vergleich	im Vergleich	im Vergleich	im Vergleich				
Grimmshagen	1900	—	—	—	—	154 339	—	74 782	229 112	—	60 000	
	1908	—	—	—	—	100 000	—	440 600	109 000	—	—	
	1910	149 000	—	—	—	135 000	—	35 000	319 000	100 719	—	
Herten	1900	3 000	—	—	—	215 000	—	219 000	125 000	—	—	
	1908	—	—	—	—	105 000	—	105 000	105 000	—	—	
	1910	—	1 350 000	—	—	—	—	1 350 000	79 000	—	—	
Mondrum	1900	1 461 710	—	—	—	—	—	1 461 710	—	—	—	
	1908	1 239 706	—	—	—	—	—	1 239 706	119 213	—	—	
	1910	922 310	—	—	—	105 000	—	1 064 310	134 826	—	—	
Nethen	1900	1 000 000	—	—	—	—	—	1 000 000	15 000	—	—	
	1908	917 000	—	—	—	—	—	917 000	35 000	11 826	—	
	1910	997 000	—	—	—	—	—	997 000	—	15 800	—	
Nethen	1900	14 858	—	—	—	100 000	—	118 108	63 000	25 000	—	
	1908	81 904	—	—	—	225 000	—	306 904	804 823	—	—	
	1910	—	—	—	—	319 000	—	338 000	—	—	—	
Nien	1900	16 200	—	—	—	535 000	—	551 200	4 472	—	—	
	1908	—	—	—	—	120 000	—	120 000	—	—	—	
	1910	45 437	—	—	—	—	—	45 437	—	—	—	
Nur	1900	436 500	—	—	—	40 000	—	476 500	147 900	91 200	—	
	1908	94 200	350 000	—	—	—	—	444 200	140 719	129 748	—	
	1910	999 000	—	—	—	45 000	—	111 000	11 543	—	—	
Nurten	1900	27 000	—	—	—	—	—	27 000	—	—	—	
	1908	—	—	—	—	—	—	—	—	—	—	
	1910	—	—	—	—	200 000	—	200 000	—	—	—	
Nürten	1900	408 843	—	—	—	6 840	—	415 683	100 000	8 840	—	
	1908	20 444	—	—	—	—	—	20 444	—	—	—	
	1910	96 687	—	—	—	240 000	—	336 687	240 000	—	—	
Nimberg	1900	—	—	—	—	300 000	—	300 000	294 500	—	—	
	1908	—	—	—	—	160 000	—	160 000	60 000	—	—	
	1910	87 400	132 500	—	—	—	—	139 900	132 500	—	—	
Niedb.	1900	17 045	88 500	41 500	—	16 000	—	145 045	49 474	12 000	—	
	1908	29 780	—	—	—	624 750	—	654 530	379 080	—	—	
	1910	97 130	—	—	—	175 000	—	272 130	175 000	—	—	
Niederstein-Gröden	1900	139 647	—	—	—	—	—	139 647	24 250	7 527	—	
	1908	42 844	—	—	—	—	—	42 844	14 600	—	—	
	1910	4 872	—	—	—	200 000	—	204 872	115 263	—	—	
Niedstein	1900	208 157	—	—	—	178 130	—	386 287	300 170	70 808	—	
	1908	180 870	—	—	—	97 061	—	277 931	16 715	—	—	
	1910	7 506	—	—	—	328 474	—	335 980	84 179	59 947	—	
Nied.	1900	198 987	—	—	—	—	—	198 987	27 930	27 250	—	
	1908	60 683	—	—	—	—	—	60 683	—	—	—	
	1910	—	—	—	—	—	—	—	—	—	—	
Nied.	1900	6 027	—	—	—	130 892	—	136 919	—	892	—	
	1908	7 294	—	—	—	—	—	7 294	1 545	—	—	
	1910	19 206	—	—	—	—	—	19 206	—	—	—	
Nied.	1900	52 200	—	—	—	—	—	52 200	5 000	—	—	
	1908	1 425	—	—	—	65 500	—	66 925	7 000	—	—	
	1910	350	—	—	—	129 000	—	129 350	76 106	4 500	—	
Nied.	1900	180 070	—	—	—	—	—	180 070	—	—	—	
	1908	13 114										



















Name der Gemeinde	Jahr	Die Zahl der Häuser wuchs						Erweiterung der Zahl der Häuser im Jahre 1910 gegen 1900 (in %)	Zunahme	
		an Wohnhäusern		andere Häuser					Gesamt	Wohnfläche
		aus der amtlichen Statistik	aus der amtlichen Statistik	aus der amtlichen Statistik	aus der amtlichen Statistik	aus der amtlichen Statistik				
Stadt										
<b>C. Landgemeinden.</b>										
Delitzsch	1908	—	—	—	—	—	—	—	—	—
	1910	—	—	—	—	—	—	—	—	—
Delitzsch	1908	—	—	—	—	—	—	—	—	—
	1910	—	—	—	—	—	—	—	—	—
Wiederitzsch	1908	—	—	—	—	—	—	—	—	—
	1910	—	—	—	—	—	—	—	—	—
Leipzig	1908	—	—	—	—	—	—	—	—	—
	1910	—	—	—	—	—	—	—	—	—
Chemnitz	1908	—	—	—	—	—	—	—	—	—
	1910	—	—	—	—	—	—	—	—	—
Zeitz	1908	—	—	—	—	—	—	—	—	—
	1910	—	—	—	—	—	—	—	—	—
Leipzig	1908	—	—	—	—	—	—	—	—	—
	1910	—	—	—	—	—	—	—	—	—
Chemnitz	1908	—	—	—	—	—	—	—	—	—
	1910	—	—	—	—	—	—	—	—	—
Zeitz	1908	—	—	—	—	—	—	—	—	—
	1910	—	—	—	—	—	—	—	—	—
Leipzig	1908	—	—	—	—	—	—	—	—	—
	1910	—	—	—	—	—	—	—	—	—
Chemnitz	1908	—	—	—	—	—	—	—	—	—
	1910	—	—	—	—	—	—	—	—	—
Zeitz	1908	—	—	—	—	—	—	—	—	—
	1910	—	—	—	—	—	—	—	—	—
Leipzig	1908	—	—	—	—	—	—	—	—	—
	1910	—	—	—	—	—	—	—	—	—
Chemnitz	1908	—	—	—	—	—	—	—	—	—
	1910	—	—	—	—	—	—	—	—	—
Zeitz	1908	—	—	—	—	—	—	—	—	—
	1910	—	—	—	—	—	—	—	—	—

Name der Gemeinde	Jahr	Die Zahl der Häuser wuchs						Erweiterung der Zahl der Häuser im Jahre 1910 gegen 1900 (in %)	Zunahme	
		an Wohnhäusern		andere Häuser					Gesamt	Wohnfläche
		aus der amtlichen Statistik	aus der amtlichen Statistik	aus der amtlichen Statistik	aus der amtlichen Statistik	aus der amtlichen Statistik				
Stadt										
Delitzsch	1908	—	—	—	—	—	—	—	—	—
	1910	—	—	—	—	—	—	—	—	—
Delitzsch	1908	—	—	—	—	—	—	—	—	—
	1910	—	—	—	—	—	—	—	—	—
Wiederitzsch	1908	—	—	—	—	—	—	—	—	—
	1910	—	—	—	—	—	—	—	—	—
Leipzig	1908	—	—	—	—	—	—	—	—	—
	1910	—	—	—	—	—	—	—	—	—
Chemnitz	1908	—	—	—	—	—	—	—	—	—
	1910	—	—	—	—	—	—	—	—	—
Zeitz	1908	—	—	—	—	—	—	—	—	—
	1910	—	—	—	—	—	—	—	—	—
Leipzig	1908	—	—	—	—	—	—	—	—	—
	1910	—	—	—	—	—	—	—	—	—
Chemnitz	1908	—	—	—	—	—	—	—	—	—
	1910	—	—	—	—	—	—	—	—	—
Zeitz	1908	—	—	—	—	—	—	—	—	—
	1910	—	—	—	—	—	—	—	—	—
Leipzig	1908	—	—	—	—	—	—	—	—	—
	1910	—	—	—	—	—	—	—	—	—
Chemnitz	1908	—	—	—	—	—	—	—	—	—
	1910	—	—	—	—	—	—	—	—	—
Zeitz	1908	—	—	—	—	—	—	—	—	—
	1910	—	—	—	—	—	—	—	—	—







Tabelle 10. Höhe der Schuld am Schluß des Jahres 1910 und Jahre der Beendigung der Tilgung bei den einzelnen Schuldbeträgen.

Name der Gemeinde	Höhe der Schuld am Schluß des Jahres 1910		davon werden vollständig getilgt sein in den Jahren												Unzinsbare, sowie durch Rückzahlung des Kapitals zu tilgende Schulden (Kantionen u.ä.)	
	Zahl der Anleihen, Darlehen u.ä.	Betrag	1911 bis 1920		1921 bis 1930		1931 bis 1940		1941 bis 1945		1946 bis 1950		nach 1950		Zahl der Fälle	Betrag
			Zahl der Anleihen und Darlehen	im Betrag	Zahl der Anleihen und Darlehen	im Betrag	Zahl der Anleihen und Darlehen	im Betrag	Zahl der Anleihen und Darlehen	im Betrag	Zahl der Anleihen und Darlehen	im Betrag	Zahl der Anleihen und Darlehen	im Betrag		
1.	2.	3.	4.	5.	6.	7.	8.	9.	10.	11.	12.	13.	14.	15.	16.	17.
<b>I. Politische Gemeinden.</b>																
<b>A. Städte I.</b>																
Leipzig . . . . .	135	169 517 127	13	362 857	19	9 070 389	16	991 917	3	9 710 267	13	31 419 965	19	108 917 036	52	9 044 696
Dresden . . . . .	66	168 074 365	5	2 033 942	15	16 945 021	18	7 049 980	4	27 621 110	4	50 149 754	15	57 712 989	5	6 561 569
Chemnitz . . . . .	21	70 413 129	5	3 628 372	4	6 947 488	4	59 662	1	22 265	3	17 809 679	2	34 350 000	2	7 595 663
Plauen . . . . .	19	29 483 640	6	1 132 176	1	1 293 100	3	2 390 831	2	9 387 000	5	15 155 588	1	53 635	1	71 310
Zwickau . . . . .	20	9 530 652	—	—	1	21 525	3	445 000	—	—	3	4 658 700	6	4 077 427	7	328 000
Zittau . . . . .	9	8 428 378	—	—	—	—	1	968 353	1	424 508	5	5 645 517	2	1 390 000	—	—
Freiberg . . . . .	24	5 509 310	—	—	2	413 868	7	1 207 690	2	1 446 213	3	2 009 250	3	97 378	7	334 911
Reißen . . . . .	22	5 701 895	3	184 584	1	33 389	5	1 815 022	5	1 965 728	1	320 000	1	410 926	6	972 246
Bautzen . . . . .	16	6 130 402	1	74 193	3	906 728	4	1 849 445	1	1 200 000	1	957 693	1	734 719	5	407 624
Reichenbach . . . . .	18	7 148 150	1	33 574	1	316 136	6	3 647 741	2	37 495	3	2 155 525	2	75 846	3	881 833
Crimmitschau . . . . .	38	2 954 876	6	139 106	4	142 249	3	517 096	4	1 668 695	2	176 420	1	124 438	18	186 872
Meerane . . . . .	15	3 998 265	3	41 850	2	313 422	2	173 445	2	1 605 806	2	1 740 742	—	—	4	123 000
Glauchau . . . . .	7	4 405 557	—	—	2	588 878	1	1 265 000	—	—	1	2 267 475	—	—	3	284 204
Werdau . . . . .	12	2 957 077	3	26 800	1	70 717	2	559 571	—	—	2	1 875 151	1	353 838	3	71 000
Döbeln . . . . .	13	2 911 005	1	29 652	1	81 848	4	999 398	3	416 537	1	59 802	3	1 323 768	—	—
Pirma . . . . .	8	4 095 192	1	152 042	2	261 018	3	2 558 770	2	1 123 362	—	—	—	—	—	—
Aue . . . . .	8	4 606 086	—	—	—	—	1	257 500	1	775 153	—	—	—	—	—	—
Burzen . . . . .	6	1 766 431	1	10 000	2	418 145	1	578 386	—	—	1	559 900	1	200 000	—	—
Mittweida . . . . .	14	3 651 689	—	—	1	9 955	6	2 232 714	1	283 913	3	861 949	—	—	3	263 158
Annaberg . . . . .	21	3 757 692	3	97 500	3	571 200	1	460 000	—	—	3	703 275	6	1 778 917	5	146 800
Limbach . . . . .	17	2 429 338	1	5 376	—	—	3	442 969	1	104 230	1	71 309	5	1 708 704	6	96 750
Hohenstein-Ernstthal . . . . .	13	1 262 557	4	155 207	1	19 125	6	800 617	1	225 352	—	—	1	62 256	—	—
Falkenstein . . . . .	22	2 058 604	4	22 843	2	231 290	4	255 346	—	—	—	—	1	200 429	11	1 348 696
Riesa . . . . .	8	3 319 988	1	170 066	—	—	2	1 482 290	3	1 255 366	1	314 042	1	98 224	—	—
Dölsnitz . . . . .	18	2 173 556	1	143 100	1	38 580	7	975 637	2	630 781	—	—	2	210 423	5	175 035
Frankenbergr . . . . .	7	2 130 914	1	134 000	1	82 887	1	414 000	1	186 527	—	—	1	1 126 200	2	187 300
Radeberg . . . . .	10	1 547 859	2	12 750	2	31 700	2	62 531	—	—	2	989 663	2	451 215	—	—
Auerbach . . . . .	17	1 895 730	3	52 907	5	224 429	3	523 745	5	799 849	—	—	1	294 800	—	—
Baldheim . . . . .	20	1 809 250	1	12 000	—	—	—	—	3	630 324	2	503 267	4	264 464	10	399 195
Großenhain . . . . .	13	1 221 262	4	102 000	—	—	1	220 299	5	496 105	1	304 250	1	96 894	1	1 714
Ramenz . . . . .	13	963 450	1	7 070	1	49 600	—	—	3	113 442	—	—	2	502 245	6	291 093
Grimma . . . . .	10	2 950 049	—	—	1	191 000	1	515 800	—	—	2	1 352 054	2	835 348	4	55 847
Sebnitz . . . . .	6	913 830	1	22 250	1	178 000	1	247 000	1	113 530	1	352 750	—	—	1	300
Löbau . . . . .	14	1 863 360	1	1 000	2	216 149	3	126 566	2	896 989	—	—	—	—	6	622 656
Dschätz . . . . .	4	1 225 052	—	—	1	359 552	2	565 500	—	—	1	300 000	—	—	—	—
Olbernhau . . . . .	16	1 460 223	1	16 577	1	63 940	—	—	2	15 526	—	—	7	1 141 645	5	222 535
Buchholz . . . . .	14	2 336 105	—	—	—	—	4	212 912	2	183 567	1	840 700	6	1 078 926	1	20 000
Eibenstod . . . . .	12	971 811	—	—	1	133 398	2	259 851	2	68 099	3	425 150	—	—	4	85 313
Schneeberg . . . . .	8	1 053 356	2	392 850	1	30 126	4	538 380	1	92 000	—	—	—	—	—	—
Roßwein . . . . .	19	900 272	2	25 709	3	178 165	6	248 431	—	—	1	46 248	4	375 981	3	25 738
Borna . . . . .	16	3 790 561	1	15 747	2	221 900	2	972 771	3	878 190	2	223 947	2	1 469 181	4	8 825
Marktneufirchen . . . . .	8	1 363 591	—	—	1	164 846	4	888 262	2	218 286	1	92 197	—	—	—	—
Treuen . . . . .	10	893 067	2	36 638	1	7 539	3	530 784	2	123 564	2	194 542	—	—	—	—
Marktstädt . . . . .	9	604 610	1	100 000	—	—	2	71 423	1	200 000	5	233 187	—	—	—	—
Burgstädt . . . . .	11	876 350	—	—	1	17 994	1	299 843	1	200 000	1	185 219	1	96 894	6	76 400
Bischofsverda . . . . .	16	1 132 677	—	—	—	—	2	152 841	1	70 000	1	100 000	5	799 905	7	9 931
Leisnig . . . . .	5	1 284 492	—	—	—	—	2	416 637	1	427 011	1	434 000	—	—	1	6 844
Mylau . . . . .	8	1 266 716	1	10 080	1	10 796	1	163 449	2	473 821	1	53 689	2	554 881	—	—
Lichtenstein . . . . .	6	454 707	—	—	1	36 000	1	142 425	1	43 500	1	194 082	—	—	2	38 700
Adorf . . . . .	15	849 648	2	8 000	1	63 751	1	11 244	5	384 608	2	228 871	1	49 133	3	104 041
Stollberg . . . . .	7	1 002 164	1	3 997	1	200 422	1	139 119	—	—	2	358 356	1	300 000	1	270
Sainichen . . . . .	8	865 703	1	6 000	2	103 278	—	—	2	181 908	—	—	2	571 631	1	2 886
Marienberg . . . . .	9	331 086	1	29 122	—	—	—	—	1	87 956	2	86 749	—	—	5	127 259
Penig . . . . .	8	1 306 312	—	—	1	51 601	2	400 992	2	581 920	2	207 217	1	64 582	—	—
Neßschau . . . . .	15	731 657	5	32 579	—	—	2	142 896	2	72 347	5	472 935	—	—	1	10 900
Döbnitz . . . . .	3	388 150	—	—	2	104 350	—	—	—	—	1	283 800	—	—	—	—
Kirchberg . . . . .	5	578 788	—	—	—	—	3	434 824	1	83 768	1	60 196	—	—	—	—
Lengsfeld . . . . .	13	902 173	2	50 850	1	7 636	2	295 601	6	431 998	1	76 568	1	39 520	—	—
Zschopau . . . . .	4	238 189	1	4 200	1	93 054	1	125 757	—	—	—	—	—	—	1	15 178
Geyer . . . . .	13	618 302	2	9 777	2	87 297	4	244 598	2	126 264	1	80 890	1	34 476	1	35 000



Noch Tabelle 10.

Name der Gemeinde	Höhe der Schulden am Schluß des Jahres 1910		davon werden vollständig getilgt sein in den Jahren												Unzulässige, sowie durch Rückzahlung des Kapitals zu tilgende Schulden Kauttionen usw.	
	Zahl der Anleihen, Darlehen usw.	Betrag	1911 bis 1920		1921 bis 1930		1931 bis 1940		1941 bis 1945		1946 bis 1950		nach 1950		Zahl der Fälle	Betrag
			Zahl der Anleihen und Darlehen	im Betrag	Zahl der Anleihen und Darlehen	im Betrag	Zahl der Anleihen und Darlehen	im Betrag	Zahl der Anleihen und Darlehen	im Betrag	Zahl der Anleihen und Darlehen	im Betrag	Zahl der Anleihen und Darlehen	im Betrag		
1.	2.	3.	4.	5.	6.	7.	8.	9.	10.	11.	12.	13.	14.	15.	16.	17.
<b>Noch I. Politische Gemeinden.</b>																
Rochlitz . . . . .	13	682 633	—	—	—	4	352 375	—	—	1	226 625	—	—	8	103 633	
Deberan . . . . .	27	695 921	2	1 862	—	7	182 950	—	—	10	445 695	—	—	8	65 414	
Begau . . . . .	15	718 534	3	73 000	3	22 650	1	60 000	2	177 041	1	78 000	2	285 645	3	22 198
Ehrenfriedersdorf . . . . .	12	688 884	2	2 720	1	95 400	3	61 385	2	135 396	3	344 952	1	49 031	—	—
Groißsch. . . . .	8	451 002	1	7 349	2	27 412	2	63 494	—	—	2	347 247	—	—	1	5 500
Golditz . . . . .	6	713 879	—	—	—	1	71 883	2	390 372	2	247 053	—	—	1	4 571	
Taucha . . . . .	22	1 023 107	3	25 376	1	95 859	3	90 243	3	162 541	2	36 307	6	569 181	4	43 600
Schwarzenberg . . . . .	5	952 914	—	—	—	2	137 738	1	129 192	—	—	2	685 984	—	—	
Neustadt . . . . .	8	620 234	1	13 704	—	6	508 030	1	98 500	—	—	—	—	—	—	
Neustädtel . . . . .	4	430 273	—	—	1	51 783	—	—	1	131 905	2	246 585	—	—	—	
Nossen . . . . .	24	857 458	2	8 231	4	175 079	6	148 695	—	—	—	3	312 546	9	212 907	
Schöneck . . . . .	12	335 476	—	—	2	72 310	4	108 185	4	82 576	—	—	2	72 405	—	
Thum . . . . .	6	91 744	—	—	4	70 065	2	21 679	—	—	—	—	—	—	—	
Dippoldiswalde . . . . .	6	438 108	—	—	—	1	86 509	2	88 758	—	—	3	262 841	—	—	
Lommatzsch . . . . .	7	440 603	1	858	—	2	243 608	1	14 707	1	94 722	1	78 008	1	8 700	
Pulsnitz . . . . .	9	1 161 819	—	—	1	205 375	5	656 603	—	—	—	2	293 841	1	6 000	
Königstein . . . . .	13	549 091	—	—	4	180 902	3	185 228	1	5 932	1	75 429	—	4	101 600	
Schandau . . . . .	8	546 200	2	22 685	2	304 544	—	—	—	1	78 368	1	90 603	2	50 000	
<b>B. Städte II.</b>																
Hartha . . . . .	5	473 082	—	—	2	187 018	3	286 064	—	—	—	—	—	—	—	
Johanngeorgenstadt . . . . .	5	294 751	—	—	—	1	30 000	1	113 817	—	—	3	150 934	—	—	
Erfenberg . . . . .	18	874 930	3	36 468	2	90 255	1	187 245	1	80 000	2	343 162	1	120 000	8	17 800
Zwenkau . . . . .	2	295 566	—	—	—	1	48 139	—	—	1	247 427	—	—	—	—	
Geringswalde . . . . .	10	784 052	—	—	1	6 240	3	116 926	1	38 758	1	50 000	4	572 128	—	
Dohna . . . . .	20	352 077	—	—	2	68 599	7	77 786	3	32 859	3	24 050	5	148 783	—	
Pausa . . . . .	12	989 104	—	—	1	120 424	2	25 660	4	658 250	2	77 892	1	97 578	2	9 300
Lunzenau . . . . .	9	264 929	—	—	2	53 647	—	—	—	1	90 161	3	64 321	3	56 800	
Geithain . . . . .	2	282 035	—	—	—	—	—	—	1	92 224	1	189 811	—	—	—	
Wilsdruff . . . . .	12	667 464	1	13 566	1	12 000	1	42 220	2	133 768	1	28 096	5	433 698	1	4 116
Königsbrück . . . . .	5	370 580	—	—	—	1	25 147	1	24 261	1	4 167	2	317 005	—	—	
Frohburg . . . . .	7	476 252	2	17 000	1	73 785	1	93 628	—	—	1	162 821	1	119 018	1	10 000
Zwönitz . . . . .	10	662 747	2	23 989	—	2	51 628	—	—	1	151 880	4	424 100	1	11 150	
Schleittau . . . . .	14	220 080	3	13 037	5	32 588	2	9 860	2	35 811	2	128 784	—	—	—	
Raunhof . . . . .	3	149 538	—	—	—	1	26 520	1	88 350	—	—	1	34 668	—	—	
Schirgiswalde . . . . .	1	6 000	1	6 000	—	—	—	—	—	—	—	—	—	—	—	
Bad Lausitz . . . . .	8	641 505	1	9 730	—	—	—	—	1	150 420	1	186 867	3	285 188	2	9 300
Lengefeld . . . . .	19	288 630	—	—	—	1	11 388	1	78 018	3	158 024	—	—	14	41 200	
Rabenau . . . . .	8	295 017	3	23 166	—	2	106 346	2	151 491	—	—	1	14 014	—	—	
Talberg . . . . .	9	249 100	1	5 275	2	2 791	2	14 685	1	42 405	1	94 674	1	59 270	1	30 000
Strehla . . . . .	6	359 565	—	—	1	6 470	1	9 027	1	24 501	—	—	2	289 567	1	30 000
Brand . . . . .	18	704 924	4	28 085	4	141 814	1	4 788	2	35 263	—	—	6	464 974	1	30 000
Tharandt . . . . .	5	450 849	—	—	—	1	29 418	3	291 871	1	129 560	—	—	—	—	
Rötha . . . . .	7	423 879	1	7 867	—	—	—	—	—	1	106 714	4	299 298	1	10 000	
Kadeburg . . . . .	3	299 459	—	—	—	—	—	—	—	1	142 359	1	147 100	1	10 000	
Dahlen . . . . .	11	195 937	1	10 055	1	14 003	1	48 172	1	65 308	1	29 599	—	6	28 800	
Ositz . . . . .	8	120 483	2	7 300	2	63 842	1	46 417	—	—	—	—	—	3	2 924	
Müglitz . . . . .	14	270 954	—	—	3	28 000	1	112 229	3	85 151	—	—	—	7	45 574	
<b>C. Landgemeinden.</b>																
Delsnitz . . . . .	6	1 007 203	—	—	1	38 250	2	151 728	—	—	—	1	800 000	2	17 225	
Schönefeld . . . . .	21	3 116 885	—	—	1	13 000	4	391 580	1	64 501	4	467 723	7	1 958 905	4	221 176
Niederplanitz . . . . .	6	274 103	3	74 327	1	16 600	1	158 176	—	—	—	—	—	1	25 000	
Leutzsch . . . . .	19	1 436 531	—	—	1	18 535	5	119 324	2	49 169	3	427 938	6	704 785	2	116 780
Oberplanitz . . . . .	3	262 379	—	—	—	—	—	—	3	262 379	—	—	—	—	—	
Neugersdorf . . . . .	10	262 224	—	—	—	2	18 567	1	89 525	1	91 832	—	—	6	62 300	
Radebeul . . . . .	22	1 214 682	1	8 368	2	12 377	2	43 289	6	339 212	4	459 113	4	332 973	3	19 350
Deuben . . . . .	14	1 285 722	—	—	—	4	478 035	5	417 794	1	27 749	2	338 144	2	24 000	
Ebersbach . . . . .	6	215 429	1	9 992	—	—	1	19 685	1	38 758	—	—	1	110 994	2	36 000
Rodewisch . . . . .	11	1 098 272	1	9 420	—	3	550 000	—	—	2	191 178	5	347 674	—	—	



Name der Gemeinde	Höhe der Schul- am Schluß des Jahres 1910		davon werden vollständig getilgt sein in den Jahren												Untilgbare, sowie durch Rückzahlung des Kapitals zu tilgende Schulden Kautionen usw.	
	Zahl der An- lei- hen, Dar- lehen usw.	Betrag in Mark	1911 bis 1920		1921 bis 1930		1931 bis 1940		1941 bis 1945		1946 bis 1950		nach 1950		Zahl der Fälle	Betrag in Mark
			Zahl der An- lei- hen und Dar- lehen	im Betrag	Zahl der An- lei- hen und Dar- lehen	im Betrag	Zahl der An- lei- hen und Dar- lehen	im Betrag	Zahl der An- lei- hen und Dar- lehen	im Betrag	Zahl der An- lei- hen und Dar- lehen	im Betrag	Zahl der An- lei- hen und Dar- lehen	im Betrag		

**Noch I. Politische Gemeinden.**

Roßlau . . . . .	19	935 385	1	1 460	2	68 648	4	45 652	5	106 326	1	100 000	4	581 799	2	31 500	
Potschappel . . . . .	16	662 471	2	44 872	1	7 356	2	180 736	2	22 454	2	11 096	5	358 107	2	37 850	
Lugau . . . . .	3	438 266	—	—	—	—	—	—	3	438 266	—	—	—	—	—	—	
Wilkau . . . . .	6	847 036	1	12 247	1	9 674	1	53 082	2	447 900	1	324 133	—	—	—	—	
Seiffenmersdorf . . . . .	18	902 927	1	5 717	1	3 000	3	148 445	—	—	2	205 388	4	459 376	7	81 001	
Großröhrsdorf . . . . .	7	422 027	—	—	—	—	3	145 308	2	72 458	1	32 822	1	171 439	—	—	
Großschönau . . . . .	9	528 525	—	—	3	46 226	2	140 754	1	86 128	1	243 177	—	—	2	12 240	
Gersdorf . . . . .	2	361 000	1	11 000	—	—	—	—	—	—	—	—	1	350 000	—	—	
Thalheim . . . . .	15	927 322	1	25 298	1	2 633	1	61 000	1	40 000	—	—	9	778 673	2	19 718	
Blasewitz . . . . .	9	967 000	—	—	4	347 691	1	84 674	—	—	2	370 641	2	163 994	—	—	
Oberlungwitz . . . . .	8	315 347	2	9 141	1	12 494	1	8 591	—	—	1	197 800	2	76 821	1	10 500	
Schönheida . . . . .	4	263 582	1	11 129	1	99 798	—	—	2	152 655	—	—	—	—	—	—	
Reichenau . . . . .	7	346 614	1	836	1	134 119	1	60 742	1	8 178	1	67 045	—	—	2	75 694	
Reinsdorf . . . . .	5	99 850	1	8 100	1	9 500	2	54 100	—	—	1	28 150	—	—	—	—	
Mügeln . . . . .	9	1 494 543	1	35 700	1	44 078	2	28 840	—	—	1	291 260	4	1 094 665	—	—	
Loßwitz . . . . .	12	991 048	2	23 768	1	92 053	4	357 872	1	94 281	1	11 863	3	411 211	—	—	
Wahren . . . . .	11	1 083 792	—	—	—	—	1	14 666	2	94 740	1	61 302	5	718 084	2	195 000	
Sarthau . . . . .	6	43 770	2	11 232	1	2 442	—	—	—	—	1	17 596	—	—	2	12 500	
Niederhaslau . . . . .	4	141 630	2	8 348	1	13 282	1	120 000	—	—	—	—	—	—	—	—	
Röhschenbroda . . . . .	14	1 285 892	1	9 000	—	—	2	175 109	5	407 036	2	176 302	1	98 445	3	420 000	
Weinböhla . . . . .	7	399 389	2	8 710	2	30 609	—	—	—	—	1	347 018	—	—	2	13 052	
Wittgensdorf . . . . .	8	44 942	1	3 672	—	—	2	24 992	—	—	—	—	1	11 966	4	4 312	
Klingenthal . . . . .	23	889 287	—	—	—	—	8	375 934	3	103 615	2	95 014	8	300 032	2	14 692	
Gelenau . . . . .	3	132 669	—	—	—	—	1	24 082	1	79 168	1	29 419	—	—	—	—	
Großschocher-Windorf . . . . .	11	738 241	—	—	—	—	2	13 863	3	143 029	1	274 449	—	—	5	306 900	
Lauter . . . . .	6	201 932	1	2 000	—	—	3	181 932	—	—	—	—	—	—	2	18 000	
Hartmannsdorf . . . . .	7	164 242	1	3 308	—	—	1	9 678	—	—	—	—	—	3	134 479	2	16 777
Grüna . . . . .	4	276 270	2	3 841	—	—	—	—	1	15 079	—	—	—	1	257 350	—	—
Schedewitz . . . . .	2	160 960	1	7 560	1	153 400	—	—	—	—	—	—	—	—	—	—	
Ellefeld . . . . .	13	668 494	—	—	2	35 218	1	3 946	2	138 010	3	156 343	3	330 977	2	4 000	
Sohndorf . . . . .	4	283 202	1	5 449	—	—	—	—	—	—	1	230 000	2	47 753	—	—	
Neufkirchen . . . . .	4	91 600	1	7 276	1	6 395	—	—	—	—	2	77 929	—	—	—	—	
Paunsdorf . . . . .	11	517 169	—	—	1	11 310	2	22 466	1	3 518	—	—	6	474 875	1	5 000	
Gautsch . . . . .	8	314 179	3	75 253	—	—	—	—	1	46 581	1	17 182	3	175 163	—	—	
Olbersdorf . . . . .	13	914 781	—	—	—	—	5	503 023	2	31 939	4	295 609	1	19 810	1	64 400	
Lichtentanne . . . . .	1	42 000	—	—	—	—	—	—	—	—	1	42 000	—	—	—	—	
Heidenau . . . . .	5	238 062	—	—	—	—	—	—	1	19 570	3	203 492	—	—	1	15 000	
Sohland a. d. Spree . . . . .	1	3 500	1	3 500	—	—	—	—	—	—	—	—	—	—	—	—	
Ebersdorf . . . . .	3	3 850	3	3 850	—	—	—	—	—	—	—	—	—	—	—	—	
Oberstrohna . . . . .	15	994 915	2	8 912	6	522 816	—	—	—	—	1	47 260	3	324 827	3	91 100	
Eibau . . . . .	4	30 197	2	2 360	—	—	2	27 837	—	—	—	—	—	—	—	—	
Böhlitz-Ehrenberg . . . . .	7	178 227	—	—	—	—	—	—	2	41 884	—	—	5	136 343	—	—	
Kloßsche . . . . .	23	942 515	1	9 000	3	22 741	4	148 981	1	8 751	7	134 808	7	618 234	—	—	
Döhlen . . . . .	9	387 799	1	1 800	—	—	—	—	—	—	—	—	6	376 399	2	9 600	
Copitz . . . . .	11	578 933	2	21 000	1	9 107	1	15 428	3	436 765	2	53 676	2	42 957	—	—	
Crottendorf . . . . .	5	350 019	—	—	—	—	1	1 400	—	—	1	135 335	3	213 284	—	—	

**A. Städte I.**

Meißen . . . . .	1	105 000	—	—	—	—	—	—	—	—	1	105 000	—	—	—	—
Hohenstein-Ernstthal . . . . .	1	4 416	1	4 416	—	—	—	—	—	—	—	—	—	—	—	—
Auerbach . . . . .	1	189	—	—	—	—	—	—	—	—	—	—	—	—	1	189
Waldheim . . . . .	2	9 297	1	4 154	—	—	—	—	—	—	—	—	—	—	—	—
Neßschau . . . . .	1	15 263	—	—	—	—	1	15 263	—	—	—	—	—	—	—	—

**B. Städte II.**

Elsterberg . . . . .	1	300	—	—	—	—	—	—	—	—	—	—	—	—	—	—
Geringswalde . . . . .	1	9 759	—	—	—	—	—	—	—	—	—	—	—	—	1	300
Pausa . . . . .	1	29 760	—	—	—	—	—	—	—	—	—	—	1	9 759	—	—
Geithain . . . . .	1	21 338	—	—	—	—	—	—	—	—	—	—	—	—	1	29 760
Raunhof . . . . .	1	13 800	—	—	—	—	—	—	—	—	—	—	—	—	1	21 338
Lengefeld . . . . .	1	21 532	—	—	—	—	—	—	—	—	—	—	—	—	1	13 800
Röttha . . . . .	1	1 284	1	1 284	—	—	—	—	—	—	—	—	—	—	—	—

**II. Ortsarmenverbände.**

Meißen . . . . .	1	105 000	—	—	—	—	—	—	—	—	—	—	—	—	—	—
Hohenstein-Ernstthal . . . . .	1	4 416	1	4 416	—	—	—	—	—	—	—	—	—	—	—	—
Auerbach . . . . .	1	189	—	—	—	—	—	—	—	—	—	—	—	—	1	189
Waldheim . . . . .	2	9 297	1	4 154	—	—	—	—	—	—	—	—	—	—	—	—
Neßschau . . . . .	1	15 263	—	—	—	—	1	15 263	—	—	—	—	—	—	—	—
Elsterberg . . . . .	1	300	—	—	—	—	—	—	—	—	—	—	—	—	—	—
Geringswalde . . . . .	1	9 759	—	—	—	—	—	—	—	—	—	—	—	—	1	300
Pausa . . . . .	1	29 760	—	—	—	—	—	—	—	—	—	—	—	—	1	29 760
Geithain . . . . .	1	21 338	—	—	—	—	—	—	—	—	—	—	—	—	1	21 338
Raunhof . . . . .	1	13 800	—	—	—	—	—	—	—	—	—	—	—	—	1	13 800
Lengefeld . . . . .	1	21 532	—	—	—	—	—	—	—	—	—	—	—	—	1	21 532
Röttha . . . . .	1	1 284	1	1 284	—	—	—	—	—	—	—	—	—	—	—	—



Nach Tabelle 10.

Name der Gemeinde	Höhe der Schul- am Schluß des Jahres 1910		davon werden vollständig getilgt sein in den Jahren												Untilgbare, sowie durch Rückzahlung des Kapitals zu tilgende Schulden Kautionen usw.	
	Zahl der Anleihen und Darlehen usw.	Betrag	1911 bis 1920		1921 bis 1930		1931 bis 1940		1941 bis 1945		1946 bis 1950		nach 1950		Zahl der Fälle	Betrag
			Zahl der Anleihen und Darlehen	im Betrag	Zahl der Anleihen und Darlehen	im Betrag	Zahl der Anleihen und Darlehen	im Betrag	Zahl der Anleihen und Darlehen	im Betrag	Zahl der Anleihen und Darlehen	im Betrag	Zahl der Anleihen und Darlehen	im Betrag		

1. 2. 3. 4. 5. 6. 7. 8. 9. 10. 11. 12. 13. 14. 15. 16. 17.

Nach II. Ortsarmenverbände.

C. Landgemeinden.

|                             |   |        |   |       |   |        |   |       |   |        |   |        |   |        |   |   |
|-----------------------------|---|--------|---|-------|---|--------|---|-------|---|--------|---|--------|---|--------|---|---|
| Leutzsch . . . . .          | 2 | 96 892 | — | —     | — | —      | — | —     | 1 | 70 498 | 1 | 26 394 | — | —      | — | — |
| Ebersbach . . . . .         | 1 | 11 696 | — | —     | 1 | 11 696 | — | —     | — | —      | — | —      | — | —      | — | — |
| Wahren . . . . .            | 1 | 9 603  | — | —     | — | —      | — | —     | — | —      | — | —      | 1 | 9 603  | — | — |
| Wittgensdorf . . . . .      | 1 | 7 538  | 1 | 7 538 | — | —      | — | —     | — | —      | — | —      | — | —      | — | — |
| Lauter . . . . .            | 1 | 19 635 | — | —     | — | —      | — | —     | — | —      | 1 | 19 635 | — | —      | — | — |
| Neufkirchen . . . . .       | 1 | 6 746  | — | —     | — | —      | 1 | 6 746 | — | —      | — | —      | — | —      | — | — |
| Paunsdorf . . . . .         | 1 | 3 299  | 1 | 3 299 | — | —      | — | —     | — | —      | — | —      | — | —      | — | — |
| Böhlitz-Ehrenberg . . . . . | 1 | 29 865 | — | —     | — | —      | — | —     | — | —      | — | —      | 1 | 29 865 | — | — |

III. Schulgemeinden.

A. Städte I.

|                                |    |           |    |         |   |         |    |           |    |           |   |         |   |           |   |           |
|--------------------------------|----|-----------|----|---------|---|---------|----|-----------|----|-----------|---|---------|---|-----------|---|-----------|
| Dresden . . . . .              | 72 | 5 507 281 | 14 | 198 469 | 6 | 172 368 | 20 | 1 990 552 | 18 | 1 947 397 | 1 | 369 986 | 7 | 542 435   | 6 | 286 074   |
| Chemnitz . . . . .             | 9  | 1 847 187 | 2  | 15 525  | 2 | 29 478  | 1  | 1 100     | 2  | 31 977    | — | —       | — | —         | 2 | 1 769 107 |
| Plauen . . . . .               | 1  | 6 746     | —  | —       | — | —       | 1  | 6 746     | —  | —         | — | —       | — | —         | — | —         |
| Zwickau . . . . .              | 7  | 2 306 541 | 1  | 3 000   | 1 | 42 325  | 2  | 726 000   | —  | —         | 1 | 226 300 | 2 | 1 308 916 | — | —         |
| Freiberg . . . . .             | 8  | 1 127 658 | —  | —       | 2 | 98 611  | 2  | 700 518   | 1  | 93 529    | 1 | 100 000 | — | —         | 2 | 135 000   |
| Weißeritz . . . . .            | 18 | 1 176 202 | 3  | 56 114  | 2 | 18 116  | 4  | 419 043   | 2  | 138 243   | 1 | 300 000 | 4 | 210 686   | 2 | 34 000    |
| Bautzen . . . . .              | 2  | 329 637   | —  | —       | 2 | 329 637 | —  | —         | —  | —         | — | —       | — | —         | — | —         |
| Reichenbach . . . . .          | 4  | 41 480    | 1  | 1 200   | — | —       | —  | —         | 2  | 33 637    | 1 | 6 643   | — | —         | — | —         |
| Crimmitschau . . . . .         | 11 | 555 521   | 1  | 15 600  | 2 | 54 925  | —  | —         | —  | —         | — | —       | 2 | 468 944   | 6 | 16 052    |
| Glauchau . . . . .             | 3  | 720 076   | —  | —       | 2 | 147 551 | —  | —         | —  | —         | — | —       | — | —         | 1 | 572 525   |
| Döbeln . . . . .               | 3  | 306 223   | 2  | 14 498  | — | —       | —  | —         | —  | —         | — | —       | 1 | 291 725   | — | —         |
| Pirna . . . . .                | 4  | 528 598   | 1  | 500     | 2 | 87 006  | 1  | 441 092   | —  | —         | — | —       | — | —         | — | —         |
| Limbach . . . . .              | 6  | 318 219   | 1  | 67 800  | — | —       | 2  | 107 939   | —  | —         | 1 | 2 778   | 1 | 79 702    | 1 | 60 000    |
| Hohenstein-Ernstthal . . . . . | 7  | 216 313   | 2  | 11 517  | — | —       | 3  | 72 906    | 1  | 123 990   | — | —       | — | —         | 1 | 7 900     |
| Falkenstein . . . . .          | 3  | 628 645   | —  | —       | 1 | 70 008  | —  | —         | —  | —         | — | —       | 1 | 261 694   | 1 | 296 943   |
| Riesa . . . . .                | 4  | 465 848   | —  | —       | — | —       | 1  | 224 437   | 3  | 241 411   | — | —       | — | —         | — | —         |
| Delsnitz . . . . .             | 5  | 879 796   | —  | —       | — | —       | 1  | 252 708   | 1  | 79 353    | — | —       | 3 | 547 735   | — | —         |
| Radeberg . . . . .             | 3  | 228 333   | 2  | 56 077  | — | —       | —  | —         | 1  | 172 256   | — | —       | — | —         | — | —         |
| Muebisch . . . . .             | 5  | 640 231   | —  | —       | 1 | 25 000  | 1  | 43 074    | 2  | 387 022   | — | —       | 1 | 185 135   | — | —         |
| Waldheim . . . . .             | 5  | 360 755   | —  | —       | 2 | 66 799  | —  | —         | 2  | 35 827    | — | —       | 1 | 258 129   | — | —         |
| Großenhain . . . . .           | 1  | 359 435   | —  | —       | — | —       | 1  | 359 435   | —  | —         | — | —       | — | —         | — | —         |
| Ramenz . . . . .               | 2  | 81 867    | —  | —       | — | —       | —  | —         | —  | —         | 1 | 81 667  | — | —         | 1 | 200       |
| Sebnitz . . . . .              | 1  | 494 398   | —  | —       | — | —       | —  | —         | —  | —         | — | —       | 1 | 494 398   | — | —         |
| Lößau . . . . .                | 3  | 366 356   | 1  | 15 988  | — | —       | —  | —         | 2  | 350 368   | — | —       | — | —         | — | —         |
| Olbernhau . . . . .            | 4  | 395 551   | 1  | 2 160   | — | —       | 1  | 16 502    | —  | —         | 1 | 149 000 | 1 | 227 889   | — | —         |
| Buchholz . . . . .             | 3  | 95 699    | —  | —       | 2 | 43 579  | —  | —         | 1  | 52 120    | — | —       | — | —         | — | —         |
| Schneeberg . . . . .           | 5  | 102 297   | —  | —       | — | —       | 5  | 102 297   | —  | —         | — | —       | — | —         | — | —         |
| Rositz . . . . .               | 1  | 137 961   | —  | —       | — | —       | 1  | 137 961   | —  | —         | — | —       | — | —         | — | —         |
| Borna . . . . .                | 2  | 107 623   | —  | —       | — | —       | 1  | 10 745    | —  | —         | 1 | 96 878  | — | —         | — | —         |
| Treuen . . . . .               | 2  | 259 771   | —  | —       | — | —       | —  | —         | —  | —         | 2 | 259 771 | — | —         | — | —         |
| Markranstädt . . . . .         | 5  | 424 594   | —  | —       | 1 | 15 294  | 1  | 107 917   | —  | —         | 2 | 236 800 | 1 | 64 583    | — | —         |
| Bischofswerda . . . . .        | 3  | 257 343   | —  | —       | — | —       | —  | —         | —  | —         | — | —       | 3 | 257 343   | — | —         |
| Ryllau . . . . .               | 2  | 234 478   | —  | —       | — | —       | —  | —         | 1  | 49 485    | 1 | 184 993 | — | —         | — | —         |
| Lichtenstein . . . . .         | 2  | 256 706   | —  | —       | — | —       | —  | —         | 1  | 172 256   | 1 | 84 450  | — | —         | — | —         |
| Abdorf . . . . .               | 3  | 329 617   | —  | —       | — | —       | —  | —         | —  | —         | — | —       | 2 | 329 473   | 1 | 144       |
| Marienberg . . . . .           | 2  | 217 768   | —  | —       | — | —       | —  | —         | 2  | 217 768   | — | —       | — | —         | — | —         |
| Neßthau . . . . .              | 5  | 180 711   | 1  | 398     | — | —       | 2  | 91 750    | 2  | 88 563    | — | —       | — | —         | — | —         |
| Kirchberg . . . . .            | 3  | 92 674    | —  | —       | — | —       | 1  | 16 000    | —  | —         | 1 | 41 674  | — | —         | 1 | 35 000    |
| Lengsfeld . . . . .            | 2  | 271 047   | —  | —       | — | —       | —  | —         | —  | —         | 2 | 271 047 | — | —         | — | —         |
| Bischof . . . . .              | 2  | 254 381   | —  | —       | 1 | 129 946 | 1  | 124 435   | —  | —         | — | —       | — | —         | — | —         |
| Geyer . . . . .                | 3  | 121 730   | —  | —       | — | —       | 2  | 107 513   | 1  | 14 217    | — | —       | — | —         | — | —         |
| Deberan . . . . .              | 1  | 4 000     | —  | —       | — | —       | —  | —         | —  | —         | — | —       | — | —         | 1 | 4 000     |
| Pegau . . . . .                | 3  | 119 500   | —  | —       | 2 | 24 500  | —  | —         | —  | —         | 1 | 95 000  | — | —         | — | —         |
| Ehrenfriedersdorf . . . . .    | 2  | 191 535   | —  | —       | — | —       | 1  | 158 867   | 1  | 32 668    | — | —       | — | —         | — | —         |
| Groitzsch . . . . .            | 3  | 218 335   | —  | —       | 1 | 20 533  | —  | —         | 1  | 14 642    | 1 | 183 160 | — | —         | — | —         |
| Taucha . . . . .               | 2  | 241 118   | —  | —       | 1 | 9 500   | —  | —         | —  | —         | — | —       | 1 | 231 618   | — | —         |
| Schwarzenberg . . . . .        | 2  | 111 931   | —  | —       | — | —       | 1  | 51 931    | —  | —         | 1 | 60 000  | — | —         | — | —         |





Noch Tabelle 10.

| Name der Gemeinde | Höhe der Schulden am Schluß des Jahres 1910 |        | davon werden vollständig getilgt sein in den Jahren |           |                                |           |                                |           |                                |           |                                |           |                                |           | Nutzbare, sowie durch Rückzahlung des Kapitals zu tilgende Schulden Rationen u. s. w. |        |
|-------------------|---|--------|---|-----------|--------------------------------|-----------|--------------------------------|-----------|--------------------------------|-----------|--------------------------------|-----------|--------------------------------|-----------|---|--------|
|                   | Zahl der Anleihen, Darlehen usw.            | Betrag | 1911 bis 1920                                       |           | 1921 bis 1930                  |           | 1931 bis 1940                  |           | 1941 bis 1945                  |           | 1946 bis 1950                  |           | nach 1950                      |           | Zahl der Fälle  | Betrag |
|                   |   |        | Zahl der Anleihen und Darlehen                      | im Betrag | Zahl der Anleihen und Darlehen | im Betrag | Zahl der Anleihen und Darlehen | im Betrag | Zahl der Anleihen und Darlehen | im Betrag | Zahl der Anleihen und Darlehen | im Betrag | Zahl der Anleihen und Darlehen | im Betrag |   |        |

1. 2. 3. 4. 5. 6. 7. 8. 9. 10. 11. 12. 13. 14. 15. 16. 17.

Noch III. Schulgemeinden.

|                          |    |         |   |        |   |        |   |         |        |         |       |         |        |         |        |         |
|--------------------------|----|---------|---|--------|---|--------|---|---------|--------|---------|-------|---------|--------|---------|--------|---------|
| Rossen                   | 2  | 137 476 | — | —      | — | —      | 2 | 137 476 | —      | —       | —     | —       | —      | —       | —      | —       |
| Schöneck                 | 2  | 12 781  | — | —      | — | —      | 2 | 12 781  | —      | —       | —     | —       | —      | —       | —      | —       |
| Thum                     | 2  | 37 311  | — | —      | 2 | 37 311 | — | —       | —      | —       | —     | —       | —      | —       | —      | —       |
| Dippoldiswalde           | 1  | 11 677  | — | —      | — | —      | — | —       | —      | —       | —     | —       | 1      | 11 677  | —      | —       |
| Lommatsch                | 1  | 12 199  | — | —      | 1 | 12 199 | — | —       | —      | —       | —     | —       | —      | —       | —      | —       |
| Pulsnitz                 | 3  | 164 703 | — | —      | — | —      | — | —       | —      | —       | 3     | 164 703 | —      | —       | —      | —       |
| Königsstein              | 2  | 72 991  | 1 | 21 820 | — | —      | 1 | 51 171  | —      | —       | —     | —       | —      | —       | —      | —       |
| Schandau                 | 4  | 60 400  | — | —      | — | —      | 1 | 23 100  | —      | —       | —     | —       | 1      | 26 800  | 2      | 10 500  |
| <b>B. Städte II.</b>     |    |         |   |        |   |        |   |         |        |         |       |         |        |         |        |         |
| Gartha                   | 2  | 460 044 | — | —      | — | —      | — | —       | 1      | 272 615 | 1     | 187 429 | —      | —       | —      | —       |
| Johanngeorgenstadt       | 2  | 250 570 | — | —      | — | —      | — | —       | —      | —       | —     | —       | 2      | 250 570 | —      | —       |
| Elsterberg               | 5  | 6 255   | — | —      | — | —      | — | —       | —      | —       | —     | —       | —      | —       | 5      | 6 255   |
| Zwenkau                  | 1  | 33 038  | — | —      | 1 | 33 038 | — | —       | —      | —       | —     | —       | —      | —       | —      | —       |
| Geringwalde              | 1  | 108 704 | — | —      | — | —      | 1 | 108 704 | —      | —       | —     | —       | —      | —       | —      | —       |
| Dohna                    | 6  | 228 219 | — | —      | — | —      | — | —       | —      | —       | 3     | 110 185 | 3      | 118 034 | —      | —       |
| Pausa                    | 4  | 86 300  | — | —      | — | —      | 1 | 7 200   | 2      | 60 000  | —     | —       | 1      | 19 100  | —      | —       |
| Lunzenau                 | 5  | 98 861  | 1 | 500    | — | —      | 3 | 71 536  | 1      | 26 825  | —     | —       | —      | —       | —      | —       |
| Geithain                 | 1  | 33 102  | — | —      | 1 | 33 102 | — | —       | —      | —       | —     | —       | —      | —       | —      | —       |
| Wilsdruff                | 5  | 269 875 | 1 | 7 875  | — | —      | — | —       | —      | —       | —     | —       | 1      | 248 250 | 3      | 13 750  |
| Königsbrück              | 4  | 36 541  | — | —      | — | —      | — | 2       | 27 205 | 1       | 6 936 | —       | —      | —       | 1      | 2 400   |
| Frohburg                 | 1  | 192 161 | — | —      | — | —      | — | —       | —      | —       | —     | —       | 1      | 192 161 | —      | —       |
| Zwönitz                  | 1  | 9 934   | 1 | 9 934  | — | —      | — | —       | —      | —       | —     | —       | —      | —       | —      | —       |
| Schleittau               | 2  | 41 838  | 1 | 927    | — | —      | — | —       | —      | —       | —     | —       | 1      | 40 911  | —      | —       |
| Raunhof                  | 2  | 108 723 | — | —      | — | —      | — | —       | —      | —       | 1     | 59 198  | 1      | 49 525  | —      | —       |
| Schirgiswalde            | 1  | 61 500  | — | —      | — | —      | — | —       | —      | —       | —     | —       | 1      | 61 500  | —      | —       |
| Bad Lausitz              | 2  | 63 667  | — | —      | 1 | 4 667  | — | —       | 1      | 59 000  | —     | —       | —      | —       | —      | —       |
| Lengefeld                | 1  | 1 500   | 1 | 1 500  | — | —      | — | —       | —      | —       | —     | —       | —      | —       | —      | —       |
| Rabenau                  | 2  | 9 394   | 1 | 1 395  | 1 | 7 999  | — | —       | —      | —       | —     | —       | —      | —       | —      | —       |
| Callenberg               | 2  | 116 131 | — | —      | — | —      | — | —       | —      | —       | 2     | 116 131 | —      | —       | —      | —       |
| Strehla                  | 4  | 143 140 | — | —      | — | —      | 1 | 6 743   | 1      | 83 768  | 1     | 26 133  | 1      | 26 496  | —      | —       |
| Brand                    | 1  | 32 144  | — | —      | 1 | 32 144 | — | —       | —      | —       | —     | —       | —      | —       | —      | —       |
| Tharandt                 | 2  | 271 000 | — | —      | — | —      | — | —       | 1      | 252 000 | —     | —       | —      | —       | 1      | 19 000  |
| Rötha                    | 3  | 149 971 | — | —      | 2 | 39 971 | — | —       | —      | —       | —     | —       | 1      | 110 000 | —      | —       |
| Radeburg                 | 1  | 80 465  | — | —      | — | —      | — | —       | —      | —       | 1     | 80 465  | —      | —       | —      | —       |
| Dahlen                   | 2  | 129 045 | — | —      | — | —      | — | —       | 1      | 14 000  | —     | —       | 1      | 115 045 | —      | —       |
| Ostrik                   | 1  | 18 743  | — | —      | — | —      | 1 | 18 743  | —      | —       | —     | —       | —      | —       | —      | —       |
| Mügelin                  | 4  | 94 785  | — | —      | 1 | 16 133 | 2 | 75 152  | —      | —       | —     | —       | —      | —       | 1      | 3 500   |
| <b>C. Landgemeinden.</b> |    |         |   |        |   |        |   |         |        |         |       |         |        |         |        |         |
| Delsnitz                 | 5  | 314 099 | — | —      | — | —      | 3 | 199 730 | 1      | 25 269  | —     | —       | 1      | 89 100  | —      | —       |
| Schönefeld               | 6  | 855 736 | 1 | 40 532 | 1 | 25 313 | 1 | 83 136  | —      | —       | 1     | 500 000 | 2      | 206 755 | —      | —       |
| Ober- u. Niederplanitz   | 14 | 375 935 | — | —      | — | —      | — | —       | 1      | 136 580 | —     | —       | 1      | 166 705 | 12     | 72 650  |
| Leupisch                 | 9  | 515 383 | — | —      | — | —      | 3 | 73 825  | 1      | 199 805 | 1     | 39 102  | 4      | 202 651 | —      | —       |
| Neugersdorf              | 4  | 415 821 | 1 | 6 864  | — | —      | 1 | 133 260 | —      | —       | 1     | 37 166  | —      | —       | 1      | 238 531 |
| Radebeul                 | 15 | 582 547 | 1 | 8 594  | 2 | 30 222 | 1 | 97 792  | 8      | 372 112 | —     | —       | 2      | 73 388  | 1      | 439     |
| Deuben                   | 6  | 442 253 | — | —      | 1 | 46 662 | 1 | 59 962  | 1      | 70 594  | —     | —       | 2      | 262 035 | 1      | 3 000   |
| Ebersbach                | 2  | 259 114 | — | —      | — | —      | — | —       | 2      | 259 114 | —     | —       | —      | —       | —      | —       |
| Rodewisch                | 3  | 177 853 | — | —      | 1 | 15 764 | — | —       | —      | —       | 1     | 132 868 | 1      | 29 221  | —      | —       |
| Mockau                   | 11 | 365 979 | — | —      | 1 | 7 160  | 4 | 172 250 | 3      | 77 533  | 3     | 109 036 | —      | —       | —      | —       |
| Pottschappel             | 4  | 131 065 | 1 | 7 437  | — | —      | 1 | 60 028  | —      | —       | —     | —       | 1      | 60 000  | 1      | 3 600   |
| Lugau                    | 4  | 147 211 | 1 | 19 217 | — | —      | 1 | 55 290  | 2      | 72 704  | —     | —       | —      | —       | —      | —       |
| Wilkau                   | 3  | 124 153 | — | —      | 2 | 48 323 | 1 | 75 830  | —      | —       | —     | —       | —      | —       | —      | —       |
| Seiffhennersdorf         | 3  | 112 840 | 1 | 14 051 | — | —      | 2 | 98 789  | —      | —       | —     | —       | —      | —       | —      | —       |
| Großröhrsdorf            | 3  | 143 019 | — | —      | — | —      | 1 | 49 950  | —      | —       | —     | 2       | 93 069 | —       | —      | —       |
| Großschönau              | 4  | 117 971 | 1 | 1 000  | 1 | 56 858 | — | —       | —      | —       | 2     | 60 113  | —      | —       | —      | —       |
| Gersdorf                 | 5  | 196 964 | 2 | 23 147 | — | —      | 3 | 173 817 | —      | —       | —     | —       | —      | —       | —      | —       |
| Thalheim                 | 2  | 77 482  | — | —      | — | —      | 2 | 77 482  | —      | —       | —     | —       | —      | —       | —      | —       |
| Blasewitz                | 8  | 233 605 | 1 | 9 892  | 1 | 55 436 | — | —       | 3      | 111 387 | 1     | 23 890  | —      | —       | 2      | 33 000  |
| Oberlungwitz             | 6  | 188 612 | — | —      | 1 | 4 782  | 2 | 145 830 | —      | —       | —     | —       | —      | 3       | 38 000 | —       |



Noch Tabelle 10.

| Name der Gemeinde | Höhe der Schuld am Schluß des Jahres 1910 |                | davon werden vollständig getilgt sein in den Jahren |                    |                                |                    |                                |                    |                                |                    |                                |                    |                                |                    | Unzulässige, sowie durch Rückzahlung des Kapitals zu tilgende Schulden, Kautionen usw. |                |
|-------------------|---|----------------|---|--------------------|--------------------------------|--------------------|--------------------------------|--------------------|--------------------------------|--------------------|--------------------------------|--------------------|--------------------------------|--------------------|--|----------------|
|                   | Zahl der Anleihen, Darlehen usw.          | Betrag<br>Mark | 1911 bis 1920                                       |                    | 1921 bis 1930                  |                    | 1931 bis 1940                  |                    | 1941 bis 1945                  |                    | 1946 bis 1950                  |                    | nach 1950                      |                    | Zahl der Fälle   | Betrag<br>Mark |
|                   |   |                | Zahl der Anleihen und Darlehen                      | im Betrag von Mark | Zahl der Anleihen und Darlehen | im Betrag von Mark | Zahl der Anleihen und Darlehen | im Betrag von Mark | Zahl der Anleihen und Darlehen | im Betrag von Mark | Zahl der Anleihen und Darlehen | im Betrag von Mark | Zahl der Anleihen und Darlehen | im Betrag von Mark |  |                |
| 1.                | 2.  | 3.             | 4.  | 5.                 | 6.                             | 7.                 | 8.                             | 9.                 | 10.                            | 11.                | 12.                            | 13.                | 14.                            | 15.                | 16.  | 17.            |

Noch III. Schulgemeinden.

|                                |   |         |   |        |   |        |   |   |         |         |         |         |         |         |        |        |
|--------------------------------|---|---------|---|--------|---|--------|---|---|---------|---------|---------|---------|---------|---------|--------|--------|
| Schönheide . . . . .           | 2 | 286 995 | — | —      | — | —      | — | — | 1       | 108 898 | 1       | 178 097 | —       | —       | —      | —      |
| Reichenau . . . . .            | 4 | 163 944 | — | —      | — | —      | — | 1 | 55 453  | 3       | 108 491 | —       | —       | —       | —      | —      |
| Reinsdorf . . . . .            | 1 | 27 592  | — | —      | 1 | 27 592 | — | — | —       | —       | —       | —       | —       | —       | —      | —      |
| Mügeln . . . . .               | 7 | 419 350 | — | —      | 1 | 6 237  | — | 2 | 43 937  | —       | —       | —       | 4       | 369 176 | —      | —      |
| Doschwitz . . . . .            | 5 | 401 285 | — | —      | — | —      | — | 3 | 156 521 | 1       | 46 764  | 1       | 198 000 | —       | —      | —      |
| Wahren . . . . .               | 8 | 116 052 | 2 | 2 543  | 1 | 4 200  | — | 4 | 89 906  | 1       | 19 403  | —       | —       | —       | —      | —      |
| Harthau . . . . .              | 3 | 190 363 | — | —      | — | —      | — | 1 | 52 472  | 1       | 132 891 | —       | —       | —       | 1      | 5 000  |
| Niederhafslau . . . . .        | 5 | 76 431  | 2 | 5 500  | — | —      | — | 2 | 38 518  | 1       | 32 413  | —       | —       | —       | —      | —      |
| Kößschenbroda . . . . .        | 5 | 243 719 | 1 | 7 000  | — | —      | — | — | —       | —       | 4       | 236 719 | —       | —       | —      | —      |
| Weinböhlen . . . . .           | 5 | 236 616 | — | —      | 1 | 4 221  | — | — | —       | —       | —       | —       | 2       | 223 495 | 2      | 8 900  |
| Wittgensdorf . . . . .         | 8 | 140 031 | — | —      | 1 | 15 781 | — | 4 | 80 459  | 1       | 36 421  | —       | —       | —       | 2      | 7 370  |
| Klingenthal . . . . .          | 8 | 120 225 | 2 | 34 519 | 1 | 2 470  | — | 4 | 64 737  | —       | —       | 1       | 18 499  | —       | —      | —      |
| Gelenau . . . . .              | 2 | 69 773  | 1 | 7 181  | — | —      | — | — | —       | 1       | 62 592  | —       | —       | —       | —      | —      |
| Großschocher-Windorf . . . . . | 3 | 168 980 | — | —      | — | —      | — | — | —       | 1       | 23 684  | 1       | 48 585  | 1       | 96 711 | —      |
| Lauter . . . . .               | 2 | 181 617 | — | —      | — | —      | — | 1 | 128 460 | 1       | 53 157  | —       | —       | —       | —      | —      |
| Hartmannsdorf . . . . .        | 1 | 80 650  | — | —      | — | —      | — | 1 | 80 650  | —       | —       | —       | —       | —       | —      | —      |
| Gräna . . . . .                | 3 | 57 533  | — | —      | 1 | 21 592 | — | — | —       | —       | 1       | 9 260   | 1       | 26 681  | —      | —      |
| Schedewitz . . . . .           | 2 | 45 963  | 1 | 15 733 | 1 | 30 230 | — | — | —       | —       | —       | —       | —       | —       | —      | —      |
| Elfeld . . . . .               | 5 | 146 195 | — | —      | — | —      | — | — | —       | 2       | 69 076  | 2       | 35 933  | 1       | 41 186 | —      |
| Hohndorf . . . . .             | 5 | 172 670 | — | —      | 2 | 10 553 | — | — | —       | 2       | 91 606  | —       | —       | 1       | 70 511 | —      |
| Neufkirchen . . . . .          | 2 | 58 463  | — | —      | 1 | 4 697  | — | 1 | 53 766  | —       | —       | —       | —       | —       | —      | —      |
| Baunsdorf . . . . .            | 8 | 143 476 | — | —      | 2 | 16 945 | — | 3 | 40 188  | 1       | 17 080  | 1       | 28 472  | 1       | 40 791 | —      |
| Bautsch . . . . .              | 7 | 294 368 | — | —      | — | —      | — | 1 | 48 212  | 1       | 48 133  | 5       | 198 023 | —       | —      | —      |
| Obersdorf . . . . .            | 4 | 35 871  | 1 | 2 000  | 2 | 23 881 | — | 1 | 9 990   | —       | —       | —       | —       | —       | —      | —      |
| Lichtentanne . . . . .         | 6 | 129 855 | 1 | 291    | — | —      | — | 2 | 15 017  | 1       | 22 149  | 1       | 36 398  | 1       | 56 000 | —      |
| Heidenau . . . . .             | 7 | 499 056 | — | —      | — | —      | — | 1 | 42 468  | 4       | 349 445 | 2       | 107 143 | —       | —      | —      |
| Sohland a. d. Spree . . . . .  | 2 | 35 722  | — | —      | 1 | 12 266 | — | — | —       | 1       | 23 456  | —       | —       | —       | —      | —      |
| Obersdorf . . . . .            | 3 | 96 394  | 1 | 12 602 | — | —      | — | — | —       | —       | 1       | 67 928  | 1       | 15 864  | —      | —      |
| Oberfrohna . . . . .           | 4 | 269 673 | — | —      | 1 | 47 814 | — | — | —       | —       | 2       | 211 859 | —       | —       | 1      | 10 000 |
| Eibau . . . . .                | 4 | 100 762 | — | —      | — | —      | — | 1 | 43 797  | 1       | 16 939  | —       | —       | —       | 2      | 40 026 |
| Böhlitz-Ehrenberg . . . . .    | 8 | 329 227 | 3 | 6 927  | — | —      | — | — | —       | —       | —       | —       | 5       | 322 300 | —      | —      |
| Kloßsche . . . . .             | 6 | 142 387 | 1 | 9 420  | — | —      | — | 2 | 30 738  | —       | —       | 1       | 17 112  | 2       | 85 117 | —      |
| Döhlen . . . . .               | 3 | 172 286 | 1 | 12 220 | — | —      | — | — | —       | —       | —       | —       | 1       | 145 066 | 1      | 15 000 |
| Copitz . . . . .               | 3 | 87 691  | — | —      | — | —      | — | 2 | 58 159  | 1       | 29 532  | —       | —       | —       | —      | —      |
| Crottendorf . . . . .          | 3 | 78 689  | 1 | 11 539 | — | —      | — | 2 | 67 150  | —       | —       | —       | —       | —       | —      | —      |

I. Politische Gemeinden.

|                             |      |             |     |            |     |            |     |            |     |            |     |             |     |             |     |            |
|-----------------------------|------|-------------|-----|------------|-----|------------|-----|------------|-----|------------|-----|-------------|-----|-------------|-----|------------|
| Städte I zusammen . . . . . | 1147 | 580 404 307 | 119 | 9 685 128  | 132 | 42 904 860 | 229 | 46 331 466 | 123 | 69 501 800 | 131 | 150 739 341 | 149 | 229 376 297 | 264 | 31 865 415 |
| Städte II . . . . .         | 251  | 11 463 489  | 25  | 201 538    | 30  | 901 476    | 37  | 1 403 293  | 32  | 2 222 526  | 26  | 2 346 048   | 48  | 4 041 644   | 53  | 346 964    |
| Landgemeinden . . . . .     | 510  | 32 778 831  | 51  | 487 446    | 44  | 1 783 352  | 88  | 4 963 517  | 67  | 4 299 669  | 65  | 5 943 642   | 121 | 13 320 538  | 74  | 1 980 667  |
| Gemeinden überhaupt         | 1908 | 624 646 627 | 195 | 10 374 112 | 206 | 45 589 688 | 354 | 52 698 276 | 222 | 76 023 995 | 222 | 159 029 031 | 318 | 246 738 479 | 391 | 34 193 046 |

II. Ortsarmenverbände.

|                             |    |         |   |        |   |        |   |        |        |        |        |         |         |        |        |        |        |
|-----------------------------|----|---------|---|--------|---|--------|---|--------|--------|--------|--------|---------|---------|--------|--------|--------|--------|
| Städte I zusammen . . . . . | 6  | 134 165 | 2 | 8 570  | — | —      | — | 1      | 15 263 | 1      | 5 143  | 1       | 105 000 | —      | —      | 1      | 189    |
| Städte II . . . . .         | 7  | 97 773  | 1 | 1 284  | — | —      | — | —      | —      | 1      | 21 532 | —       | —       | 2      | 31 097 | 3      | 43 860 |
| Landgemeinden . . . . .     | 9  | 185 274 | 2 | 10 837 | 1 | 11 696 | 1 | 6 746  | 1      | 70 498 | 2      | 46 029  | 2       | 39 468 | —      | —      |        |
| Gemeinden überhaupt         | 22 | 417 212 | 5 | 20 691 | 1 | 11 696 | 2 | 22 009 | 3      | 97 173 | 3      | 151 029 | 4       | 70 565 | 4      | 44 049 |        |

III. Schulgemeinden.

|                             |     |            |    |         |    |           |     |           |     |           |    |           |    |           |    |           |
|-----------------------------|-----|------------|----|---------|----|-----------|-----|-----------|-----|-----------|----|-----------|----|-----------|----|-----------|
| Städte I zusammen . . . . . | 266 | 24 629 254 | 34 | 480 666 | 36 | 1 434 686 | 63  | 6 495 996 | 47  | 4 276 729 | 24 | 2 914 850 | 34 | 5 798 882 | 28 | 3 227 445 |
| Städte II . . . . .         | 68  | 3 135 650  | 6  | 22 131  | 8  | 167 054   | 11  | 315 283   | 9   | 775 144   | 9  | 579 541   | 14 | 1 231 592 | 11 | 44 905    |
| Landgemeinden . . . . .     | 271 | 11 597 546 | 28 | 258 209 | 28 | 518 999   | 66  | 2 757 569 | 48  | 2 617 228 | 36 | 2 387 272 | 35 | 2 582 753 | 30 | 475 516   |
| Gemeinden überhaupt         | 605 | 39 362 450 | 68 | 761 006 | 72 | 2 120 739 | 140 | 9 568 848 | 104 | 7 669 101 | 69 | 5 881 663 | 83 | 9 613 227 | 69 | 3 747 866 |

Politische Gemeinden, Ortsarmenverbände und Schulgemeinden.

|                             |      |             |     |            |     |            |     |            |     |            |     |             |     |             |     |            |
|-----------------------------|------|-------------|-----|------------|-----|------------|-----|------------|-----|------------|-----|-------------|-----|-------------|-----|------------|
| Städte I zusammen . . . . . | 1419 | 605 167 726 | 155 | 10 174 364 | 168 | 44 339 546 | 293 | 52 842 725 | 171 | 73 783 672 | 156 | 153 759 191 | 183 | 235 175 179 | 293 | 35 093 049 |
| Städte II . . . . .         | 326  | 14 696 912  | 32  | 224 953    | 38  | 1 068 530  | 48  | 1 718 576  | 42  | 3 019 202  | 35  | 2 925 589   | 64  | 5 304 333   | 67  | 435 729    |
| Landgemeinden . . . . .     | 790  | 44 561 651  | 81  | 756 492    | 73  | 2 314 047  | 155 | 7 727 832  | 116 | 6 987 395  | 103 | 8 376 943   | 158 | 15 942 759  | 104 | 2 456 183  |
| Gemeinden überhaupt         | 2535 | 664 426 289 | 268 | 11 155 809 | 279 | 47 722 123 | 496 | 62 289 133 | 329 | 83 790 269 | 294 | 165 061 723 | 405 | 256 422 271 | 464 | 37 984 961 |



Tabelle 11. Höhe der Tilgungsquote und des Zinsfußes bei den Schuldbeträgen der einzelnen Gemeindeverbände, sowie

Table with columns for 'Höhe der Tilgungsquote' and 'Höhe des Zinsfußes'. It lists various municipalities and their financial data in multiple columns.

Beitrag der gewählten Zinsen und arbeitslosen Tilgungsquoten einschließlich Verwaltungsaufwand im Jahre 1910.

Table with columns for 'Beitrag der gewählten Zinsen' and 'arbeitslosen Tilgungsquoten'. It lists municipalities and their financial data, including interest and contribution rates.







Die Vermögensverhältnisse im Jahre 1910. Table with columns for 'Der Gesamtvermögen', 'Der Gesamtvermögen', and 'Der Gesamtvermögen'.

Verf. I. Politische

Main table of political entities with columns for various categories and values.

II. Ordnen-

Table of administrative entities with columns for various categories and values.

Table with columns for 'Der Gesamtvermögen' and 'Der Gesamtvermögen'.

Gemeinden.

Main table of municipalities with columns for various categories and values.

verbände.

Table of associations with columns for various categories and values.









Table with 14 columns: Name der Gemeinde, 1-14 (representing different political parties or groups), and 15 (Total). The title is 'Die Stimmzettel im Jahre 1918'.

Tab. III. Zahl

Main table of election results for 1918, listing 100+ municipalities and their vote counts for various parties. Includes sub-sections 'B. Seite II.' and 'C. Landgemeinden.'.

Table with 22 columns: Name der Gemeinde, 1-21 (representing different political parties or groups), and 22 (Total). The title is 'Die Stimmzettel im Jahre 1918'.

gemeinden.

Main table of election results for 1918, continuing from page 190, listing 100+ municipalities and their vote counts for various parties. Includes sub-sections 'B. Seite II.' and 'C. Landgemeinden.'.



Table with 17 columns: Name der Gemeinde, 4% und weniger, 5% bis 9%, 10% bis 14%, 15% bis 19%, 20% bis 24%, 25% bis 29%, 30% bis 34%, 35% bis 39%, 40% bis 44%, 45% bis 49%, 50% bis 54%, 55% bis 59%, 60% bis 64%, 65% bis 69%, 70% bis 74%, 75% bis 79%, 80% bis 84%, 85% bis 89%, 90% bis 94%, 95% bis 99%, 100%.

Rech. III. Schul-

Table listing school statistics for various municipalities, including columns for 'Schüler', 'Lehrkräfte', and 'Schulgebäude'.

I. Pforten

Summary table for Pforten region, showing totals for 'Schüler I zusammen', 'Schüler II', 'Lehrkräfte', and 'Schulgebäude'.

II. Erbkarnen

Summary table for Erbkarnen region, showing totals for 'Schüler I zusammen', 'Schüler II', 'Lehrkräfte', and 'Schulgebäude'.

III. Schul-

Summary table for Schul region, showing totals for 'Schüler I zusammen', 'Schüler II', 'Lehrkräfte', and 'Schulgebäude'.

Rechnung Gemeinden, Erbkarnen

Detailed summary table for municipalities in Erbkarnen, including 'Schüler I zusammen', 'Schüler II', 'Lehrkräfte', and 'Schulgebäude'.

Table with 24 columns: Name der Gemeinde, 4% und weniger, 5% bis 9%, 10% bis 14%, 15% bis 19%, 20% bis 24%, 25% bis 29%, 30% bis 34%, 35% bis 39%, 40% bis 44%, 45% bis 49%, 50% bis 54%, 55% bis 59%, 60% bis 64%, 65% bis 69%, 70% bis 74%, 75% bis 79%, 80% bis 84%, 85% bis 89%, 90% bis 94%, 95% bis 99%, 100%.

Table listing school statistics for various municipalities, including columns for 'Schüler', 'Lehrkräfte', and 'Schulgebäude'.

Summary table for Pforten region, showing totals for 'Schüler I zusammen', 'Schüler II', 'Lehrkräfte', and 'Schulgebäude'.

Summary table for Erbkarnen region, showing totals for 'Schüler I zusammen', 'Schüler II', 'Lehrkräfte', and 'Schulgebäude'.

Summary table for Schul region, showing totals for 'Schüler I zusammen', 'Schüler II', 'Lehrkräfte', and 'Schulgebäude'.

Detailed summary table for municipalities in Erbkarnen, including 'Schüler I zusammen', 'Schüler II', 'Lehrkräfte', and 'Schulgebäude'.

Erbkarnen bei Regensburg, Schuljahr 1911/12





Tabelle 12. Betrag der Schulden, die am Schluß des Jahres 1910 für Unternehmungen verwendet oder auf Grundstücke hypothekarijch eingetragen waren.

| Name der Gemeinde               | Vom Gesamtbetrag der am Schluß des Jahres 1910 vorhandenen Schulden waren |            |             |                         |                         |  |                    |          |             |                         |                         |  |
|---------------------------------|---|------------|-------------|-------------------------|-------------------------|--|--------------------|----------|-------------|-------------------------|-------------------------|--|
|                                 | verwendet für   |            |             |                         |                         | auf Grundstücke hypothekarijch eingetragen | verwendet für      |          |             |                         |                         | auf Grundstücke hypothekarijch eingetragen |
|                                 | Elektrizitätswerke  | Gaswerke   | Wasserwerke | sonstige Unternehmungen | Unternehmungen zusammen |  | Elektrizitätswerke | Gaswerke | Wasserwerke | sonstige Unternehmungen | Unternehmungen zusammen |  |
| 1.                              | 2.  | 3.         | 4.          | 5.                      | 6.                      | 7.   | 8.                 | 9.       | 10.         | 11.                     | 12.                     | 13.  |
| <b>I. Politische Gemeinden.</b> |   |            |             |                         |                         |  |                    |          |             |                         |                         |  |
| <b>A. Städte I.</b>             |   |            |             |                         |                         |  |                    |          |             |                         |                         |  |
| Leipzig                         | 21 784 119  | 27 088 825 | 13 765 714  | 11 324 624              | 73 963 282              | 865 477                                    | 12,85              | 15,98    | 8,12        | 6,68                    | 43,63                   | 0,57                                       |
| Dresden                         | 10 442 665*   | 1 162 066  | 8 420 109   | 59 941 894              | 79 966 734              | 2 589 435                                  | 6,21               | 0,69     | 5,01        | 35,67                   | 47,58                   | 1,54                                       |
| Chemnitz                        | 1 283 700   | —          | 10 978 667  | 19 560 771              | 31 823 138              | 4 800                                      | 1,82               | —        | 15,59       | 27,78                   | 45,19                   | 0,01                                       |
| Plauen                          | 2 462 240   | 2 042 525  | 7 146 457   | 2 780 371               | 14 431 593              | 249 454                                    | 8,35               | 6,93     | 24,24       | 9,43                    | 48,95                   | 0,85                                       |
| Zwickau                         | —   | 1 013 841  | 1 820 601   | 1 448 037               | 4 282 479               | 251 239                                    | —                  | 10,64    | 19,10       | 15,19                   | 44,93                   | 2,64                                       |
| Zittau                          | 2 601 131   | 481 000    | 278 072     | 516 808                 | 3 877 011               | 333 850                                    | 30,86              | 5,71     | 3,90        | 6,13                    | 46,00                   | 3,96                                       |
| Freiberg                        | 908 331   | 321 936    | 681 559     | —                       | 1 911 826               | 142 641                                    | 16,49              | 5,84     | 12,37       | —                       | 34,70                   | 2,59                                       |
| Meißen                          | 760 000   | 811 392    | 733 830     | —                       | 2 305 222               | 241 100                                    | 13,33              | 14,33    | 12,87       | —                       | 40,43                   | 4,23                                       |
| Bautzen                         | 2 386 605   | 188 306    | 729 266     | 67 567                  | 3 371 744               | 81 000                                     | 38,93              | 3,07     | 11,90       | 1,10                    | 55,00                   | 1,32                                       |
| Reichenbach                     | 2 650 000   | 350 000    | 1 267 603   | —                       | 4 267 603               | 20 000                                     | 37,07              | 4,90     | 17,73       | —                       | 59,70                   | 0,28                                       |
| Crimmitschau                    | —   | 566 315    | 1 449 266   | 430 640                 | 2 446 221               | 37 000                                     | —                  | 19,17    | 49,05       | 14,57                   | 82,79                   | 1,25                                       |
| Meerane                         | 549 636   | 925 000    | 1 117 166   | —                       | 2 591 802               | 123 000                                    | 13,75              | 23,13    | 27,94       | —                       | 64,82                   | 3,08                                       |
| Glauchau                        | 687 764   | 424 469    | 399 208     | 830 474                 | 2 341 915               | 124 100                                    | 15,61              | 9,63     | 9,06        | 18,85                   | 53,15                   | 2,82                                       |
| Werdau                          | —   | 606 688    | 446 769     | —                       | 1 053 457               | 56 000                                     | —                  | 20,52    | 15,10       | —                       | 35,62                   | 1,89                                       |
| Döbeln                          | 198 655   | 570 122    | 182 152     | —                       | 950 929                 | 45 000                                     | 6,18               | 17,74    | 5,67        | —                       | 29,59                   | 1,40                                       |
| Pirna                           | —   | 152 042    | 342 192     | —                       | 494 234                 | —  | —                  | 3,71     | 8,36        | —                       | 12,07                   | —  |
| Aue                             | —   | 782 000    | 564 000     | 682 300                 | 2 028 300               | —  | —                  | 16,98    | 12,24       | 14,81                   | 44,03                   | —  |
| Burzen                          | —   | —          | 340 370     | —                       | 340 370                 | —  | —                  | —        | 19,27       | —                       | 19,27                   | —  |
| Mittweida                       | 784 500   | 513 062    | 561 779     | —                       | 1 859 341               | —  | 21,49              | 14,05    | 15,38       | —                       | 50,92                   | —  |
| Annaberg                        | 732 000   | 346 657    | 788 750     | 266 943                 | 2 134 350               | 135 600                                    | 19,48              | 9,23     | 20,99       | 7,10                    | 56,80                   | 3,61                                       |
| Limbach                         | 625 000   | 680 000    | 540 000     | —                       | 1 845 000               | —  | 25,73              | 27,99    | 22,23       | —                       | 75,95                   | —  |
| Hohenstein-Ernstthal            | —   | 164 971    | 369 037     | —                       | 534 008                 | —  | —                  | 13,07    | 29,23       | —                       | 42,30                   | —  |
| Falkenstein                     | 423 407   | 128 152    | 502 694     | —                       | 1 054 253               | 120 000                                    | 20,57              | 6,22     | 24,42       | —                       | 51,21                   | 5,83                                       |
| Riesa                           | —   | 127 598    | 226 185     | 1 107 824               | 1 461 607               | —  | —                  | 3,37     | 5,98        | 29,26                   | 38,61                   | —  |
| Delitzsch                       | 259 259   | 327 624    | 436 793     | —                       | 1 023 676               | 176 228                                    | 11,93              | 15,07    | 20,10       | —                       | 47,10                   | 8,11                                       |
| Frankenbergr                    | 148 505   | 118 918    | 386 104     | 513 530                 | 1 167 057               | —  | 6,97               | 5,58     | 18,12       | 24,10                   | 54,77                   | —  |
| Radeberg                        | —   | —          | 350 000     | —                       | 350 000                 | —  | —                  | —        | 22,01       | —                       | 22,61                   | —  |
| Auerbach                        | 544 775   | 302 701    | 431 236     | —                       | 1 278 712               | 12 500                                     | 28,73              | 15,97    | 22,75       | —                       | 67,45                   | 0,66                                       |
| Baldheim                        | 243 331   | 93 424     | 447 268     | 224 962                 | 1 008 985               | 1 500                                      | 13,45              | 5,16     | 24,73       | 12,43                   | 55,77                   | 0,08                                       |
| Großenhain                      | 332 421   | 56 000     | 297 700     | —                       | 686 121                 | —  | 27,22              | 4,58     | 24,38       | —                       | 56,18                   | —  |
| Ramenz                          | 25 000  | —          | 199 600     | —                       | 224 600                 | 11 732                                     | 2,59               | —        | 20,72       | —                       | 23,31                   | 1,22                                       |
| Grimma                          | —   | 220 646    | 350 586     | 335 879                 | 907 111                 | 18 305                                     | —                  | 7,48     | 11,88       | 11,39                   | 30,75                   | 0,62                                       |
| Sebnitz                         | —   | 159 990    | 352 750     | —                       | 512 740                 | 300  | —                  | 17,51    | 38,60       | —                       | 56,11                   | 0,03                                       |
| Löbau                           | 185 000   | 38 000     | 537 616     | 258 931                 | 1 019 547               | —  | 8,60               | 1,77     | 24,99       | 12,04                   | 47,40                   | —  |
| Dschah                          | 300 000   | 83 205     | —           | 244 400                 | 627 605                 | —  | 24,49              | 6,79     | —           | 19,95                   | 51,23                   | —  |
| Olbernhau                       | —   | —          | 229 000     | 911 158                 | 1 140 158               | —  | —                  | —        | 15,68       | 62,40                   | 78,08                   | —  |
| Buchholz                        | 120 000   | 512 000    | 486 475     | 190 000                 | 1 308 475               | —  | 5,14               | 21,92    | 20,82       | 8,13                    | 56,01                   | —  |
| Eibenfod                        | —   | 201 609    | 114 407     | 48 000                  | 364 016                 | —  | —                  | 20,75    | 11,77       | 4,94                    | 37,46                   | —  |
| Schneeberg                      | —   | 10 411     | 370 920     | 68 386                  | 449 717                 | —  | —                  | 0,99     | 35,21       | 6,49                    | 42,69                   | —  |
| Rosßwein                        | 218 480   | 137 856    | 110 857     | —                       | 467 193                 | 6 000                                      | 24,27              | 15,31    | 12,31       | —                       | 51,89                   | 0,67                                       |
| Borna                           | —   | 217 202    | 527 876     | —                       | 745 078                 | 30 272                                     | —                  | 5,73     | 13,93       | —                       | 19,66                   | 0,80                                       |
| Markneufkirchen                 | 306 063   | 131 252    | 170 321     | —                       | 607 636                 | —  | 22,45              | 9,62     | 12,49       | —                       | 44,56                   | —  |
| Treuen                          | 354 770   | 153 127    | 241 352     | —                       | 749 249                 | —  | 39,72              | 17,15    | 27,03       | —                       | 83,90                   | —  |
| Markranfßädt.                   | —   | —          | 178 527     | —                       | 178 527                 | —  | —                  | —        | 29,53       | —                       | 29,53                   | —  |
| Burgfßädt                       | —   | 153 733    | 199 225     | —                       | 352 958                 | 76 400                                     | —                  | 17,54    | 22,73       | —                       | 40,27                   | 8,72                                       |
| Bifchofswerda                   | —   | 133 041    | 323 886     | —                       | 456 927                 | —  | —                  | 11,75    | 28,59       | —                       | 40,34                   | —  |
| Leifßnig                        | —   | 49 000     | 213 440     | —                       | 262 440                 | —  | —                  | 3,81     | 16,62       | —                       | 20,43                   | —  |
| Nyflau                          | 340 374   | —          | 303 695     | 410 648                 | 1 054 717               | —  | 26,87              | —        | 23,97       | 32,42                   | 83,26                   | —  |
| Lichtenftein                    | —   | 36 000     | 172 425     | —                       | 208 425                 | —  | —                  | 7,92     | 37,92       | —                       | 45,84                   | —  |
| Adorf                           | 319 867   | —          | 328 004     | —                       | 647 871                 | —  | 37,65              | —        | 38,60       | —                       | 76,25                   | —  |
| Stollberg                       | —   | —          | 146 074     | 175 056                 | 321 130                 | 270  | —                  | —        | 14,57       | 17,47                   | 32,04                   | 0,03                                       |
| Hainichen                       | —   | —          | 372 000     | —                       | 372 000                 | 2 886                                      | —                  | —        | 42,97       | —                       | 42,97                   | 0,33                                       |
| Marienbergr                     | —   | 85 122     | 123 456     | —                       | 208 578                 | —  | —                  | 25,71    | 37,29       | —                       | 63,00                   | —  |
| Penig                           | 535 681   | —          | 163 202     | 179 135                 | 878 018                 | —  | 41,01              | —        | 12,49       | 13,71                   | 67,21                   | —  |
| Neßfßchau                       | —   | 390 359    | 227 388     | —                       | 617 747                 | 10 900                                     | —                  | 53,35    | 31,08       | —                       | 84,43                   | 1,49                                       |
| Löfßnig                         | —   | —          | 140 500     | —                       | 140 500                 | 16 550                                     | —                  | —        | 36,30       | —                       | 36,30                   | 4,26                                       |
| Kirchbergr                      | —   | —          | 187 581     | —                       | 187 581                 | —  | —                  | —        | 31,54       | —                       | 31,54                   | —  |
| Lengenfßld                      | 135 000   | 141 628    | 370 739     | —                       | 647 367                 | 20 000                                     | 14,96              | 15,71    | 41,06       | —                       | 71,76                   | 2,22                                       |
| Bifchopau                       | —   | 68 953     | 82 744      | —                       | 151 697                 | 15 178                                     | —                  | 28,95    | 34,74       | —                       | 63,69                   | 6,37                                       |
| Geyer                           | 150 329   | —          | 98 899      | —                       | 249 228                 | —  | 24,31              | —        | 16,00       | —                       | 40,31                   | —  |

\*) Davon für Lichtwerk: 4 534 735 M., für Kraftwerk: 5 907 930 M.



| Name<br>der<br>Gemeinde               | Zum Gesamtbetrag der am Schluß des Jahres 1910 vorhandenen Schulden waren |          |             |                                 |                                 |   |                              |               |                  |                                      |   |   |
|---------------------------------------|---|----------|-------------|---------------------------------|---------------------------------|---|------------------------------|---------------|------------------|--------------------------------------|---|---|
|                                       | verwendet für   |          |             |                                 |                                 | auf<br>Grundstücke<br>hypothekari-<br>sächlich<br>eingetragen | verwendet für                |               |                  |                                      |   | auf<br>Grund-<br>stücke<br>hypothekari-<br>sächlich<br>ein-<br>getragen |
|                                       | Elektrizitäts-<br>werke   | Gaswerke | Wasserwerke | sonstige<br>Unter-<br>nehmungen | Unter-<br>nehmungen<br>zusammen |   | Elektri-<br>zitäts-<br>werke | Gas-<br>werke | Wasser-<br>werke | sonstige<br>Unter-<br>neh-<br>mungen | Unter-<br>neh-<br>mungen<br>zu-<br>sammen |   |
|                                       | Mark  |          |             |                                 |                                 | Prozent   |                              |               |                  |                                      |   |   |
| 1.                                    | 2.  | 3.       | 4.          | 5.                              | 6.                              | 7.  | 8.                           | 9.            | 10.              | 11.                                  | 12.                                       | 13.   |
| <b>Nach I. Politische Gemeinden.</b>  |   |          |             |                                 |                                 |   |                              |               |                  |                                      |   |   |
| Rochlitz . . . . .                    | —   | 109 200  | 52 500      | —                               | 161 700                         | 45 000  | —                            | 16,00         | 7,69             | —                                    | 23,69                                     | 6,59  |
| Oederan . . . . .                     | —   | 260 073  | 174 000     | —                               | 434 073                         | 14 584  | —                            | 37,37         | 25,00            | —                                    | 62,37                                     | 2,10  |
| Pegau . . . . .                       | —   | 196 041  | 285 645     | —                               | 481 686                         | 18 950  | —                            | 27,28         | 39,76            | —                                    | 67,04                                     | 2,64  |
| Ehrenfriedersdorf<br>Großsch. . . . . | —   | 234 250  | 124 635     | —                               | 358 885                         | —   | —                            | 26,60         | 14,16            | —                                    | 40,76                                     | —   |
| —                                     | —   | 170 000  | 200 000     | —                               | 370 000                         | 5 500   | —                            | 37,69         | 44,35            | —                                    | 82,04                                     | 1,22  |
| Golditz . . . . .                     | 160 000   | —        | 200 000     | —                               | 360 000                         | —   | 22,42                        | —             | 28,01            | —                                    | 50,43                                     | —   |
| Taucha . . . . .                      | 159 036   | —        | 150 080     | —                               | 309 116                         | 13 627  | 15,54                        | —             | 14,67            | —                                    | 30,21                                     | 1,33  |
| Schwarzenberg . . . . .               | —   | 385 000  | 142 000     | —                               | 527 000                         | —   | —                            | 40,40         | 14,90            | —                                    | 55,30                                     | —   |
| Neustadt . . . . .                    | —   | 164 479  | 58 154      | —                               | 222 633                         | —   | —                            | 26,52         | 9,37             | —                                    | 35,89                                     | —   |
| Neustädtel . . . . .                  | —   | —        | 181 076     | —                               | 181 076                         | —   | —                            | —             | 42,08            | —                                    | 42,08                                     | —   |
| Rossen . . . . .                      | 138 632   | —        | 27 513      | —                               | 166 145                         | 260 149   | 16,17                        | —             | 3,21             | —                                    | 19,38                                     | 30,34   |
| Schöneck . . . . .                    | 186 000   | —        | 41 584      | —                               | 227 584                         | —   | 55,44                        | —             | 12,40            | —                                    | 67,84                                     | —   |
| Thum . . . . .                        | —   | —        | 45 217      | —                               | 45 217                          | —   | —                            | —             | 49,29            | —                                    | 49,29                                     | —   |
| Dippoldiswalde . . . . .              | 100 793   | —        | 37 571      | —                               | 138 364                         | —   | 23,01                        | —             | 8,57             | —                                    | 31,58                                     | —   |
| Lommatzsch . . . . .                  | —   | 182 724  | 154 915     | —                               | 337 639                         | —   | —                            | 41,47         | 35,18            | —                                    | 76,65                                     | —   |
| Pulsnitz . . . . .                    | 555 239   | —        | 156 380     | —                               | 711 619                         | —   | 47,79                        | —             | 13,46            | —                                    | 61,25                                     | —   |
| Königsstein . . . . .                 | 262 002   | —        | 110 429     | —                               | 372 431                         | 6 600   | 47,72                        | —             | 20,11            | —                                    | 67,83                                     | 1,20  |
| Schandau . . . . .                    | —   | —        | 113 288     | 289 598                         | 402 886                         | 50 000  | —                            | —             | 20,74            | 53,02                                | 73,76                                     | 9,15  |
| <b>B. Städte II.</b>                  |   |          |             |                                 |                                 |   |                              |               |                  |                                      |   |   |
| Harttha . . . . .                     | 184 780   | —        | 105 224     | —                               | 290 004                         | —   | 39,06                        | —             | 22,24            | —                                    | 61,30                                     | —   |
| Johanngeorgenstadt . . . . .          | —   | 148 210  | 116 541     | —                               | 264 751                         | —   | —                            | 50,28         | 39,54            | —                                    | 89,82                                     | —   |
| Elsterberg . . . . .                  | 398 000   | —        | 84 593      | 145 162                         | 627 755                         | —   | 45,49                        | —             | 9,67             | 16,59                                | 71,75                                     | —   |
| Zwenkau . . . . .                     | —   | —        | 247 427     | —                               | 247 427                         | —   | —                            | —             | 83,71            | —                                    | 83,71                                     | —   |
| Seringsswalde . . . . .               | 130 000   | —        | 300 000     | —                               | 430 000                         | —   | 16,58                        | —             | 38,26            | —                                    | 54,84                                     | —   |
| Dohna . . . . .                       | —   | —        | 163 597     | —                               | 163 597                         | 4 000   | —                            | —             | 46,47            | —                                    | 46,47                                     | 1,14  |
| Pausa . . . . .                       | 528 250   | —        | 145 470     | —                               | 673 720                         | —   | 53,41                        | —             | 14,71            | —                                    | 68,12                                     | —   |
| Lunzenau . . . . .                    | 90 161  | —        | —           | —                               | 90 161                          | —   | 34,03                        | —             | —                | —                                    | 34,03                                     | —   |
| Geithain . . . . .                    | —   | 92 224   | 189 811     | —                               | 282 035                         | —   | —                            | 32,70         | 67,20            | —                                    | 100,00                                    | —   |
| Wilsdruff . . . . .                   | 342 195   | —        | 50 000      | —                               | 392 195                         | 15 756  | 51,27                        | —             | 7,49             | —                                    | 58,76                                     | 2,86  |
| Königsbrück . . . . .                 | —   | —        | 180 030     | —                               | 180 030                         | —   | —                            | —             | 48,58            | —                                    | 48,58                                     | —   |
| Frohburg . . . . .                    | —   | 162 821  | 98 142      | —                               | 260 963                         | 17 000  | —                            | 34,19         | 20,61            | —                                    | 54,80                                     | 3,57  |
| Zwönitz . . . . .                     | —   | 151 880  | 132 395     | —                               | 284 275                         | —   | —                            | 22,91         | 19,98            | —                                    | 42,89                                     | —   |
| Schleitz . . . . .                    | —   | 128 784  | 16 171      | —                               | 144 955                         | —   | —                            | 58,52         | 7,35             | —                                    | 65,87                                     | —   |
| Raunhof . . . . .                     | —   | 34 668   | —           | —                               | 34 668                          | —   | —                            | 23,18         | —                | —                                    | 23,18                                     | —   |
| Schirgiswalde . . . . .               | —   | —        | —           | —                               | —                               | —   | —                            | —             | —                | —                                    | —   | —   |
| Bad Lausick . . . . .                 | —   | 194 585  | 186 867     | —                               | 381 452                         | —   | —                            | 27,78         | 26,67            | —                                    | 54,45                                     | —   |
| Lengefeld . . . . .                   | 135 798   | —        | 78 018      | —                               | 213 816                         | —   | 47,05                        | —             | 27,03            | —                                    | 74,08                                     | —   |
| Rabenau . . . . .                     | —   | —        | 125 651     | —                               | 125 651                         | —   | —                            | —             | 42,59            | —                                    | 42,59                                     | —   |
| Callenberg . . . . .                  | —   | —        | 94 674      | —                               | 94 674                          | —   | —                            | —             | 38,01            | —                                    | 38,01                                     | —   |
| Strehla . . . . .                     | —   | —        | 158 414     | —                               | 158 414                         | 30 000  | —                            | —             | 44,06            | —                                    | 44,06                                     | 8,34  |
| Brand . . . . .                       | 130 265   | —        | 140 935     | 19 153                          | 290 353                         | 31 400  | 18,48                        | —             | 19,99            | 2,72                                 | 41,19                                     | 4,45  |
| Tharandt . . . . .                    | 44 582  | —        | 87 648      | 145 164                         | 277 394                         | —   | 9,89                         | —             | 19,44            | 32,20                                | 61,53                                     | —   |
| Nötha . . . . .                       | —   | 115 000  | 10 000      | —                               | 125 000                         | —   | —                            | 27,13         | 2,36             | —                                    | 29,49                                     | —   |
| Radeburg . . . . .                    | —   | 147 100  | 142 359     | —                               | 289 459                         | 10 000  | —                            | 49,12         | 47,54            | —                                    | 96,66                                     | 3,34  |
| Dahlen . . . . .                      | —   | 65 308   | —           | —                               | 65 308                          | 7 000   | —                            | 33,33         | —                | —                                    | 33,33                                     | 3,57  |
| Ostrik . . . . .                      | 84 248  | —        | —           | —                               | 84 248                          | —   | 69,23                        | —             | —                | —                                    | 69,23                                     | —   |
| Müglitz . . . . .                     | —   | —        | 135 000     | —                               | 135 000                         | —   | —                            | —             | 49,82            | —                                    | 49,82                                     | —   |
| <b>C. Landgemeinden.</b>              |   |          |             |                                 |                                 |   |                              |               |                  |                                      |   |   |
| Oelsnitz . . . . .                    | —   | —        | 800 000     | —                               | 800 000                         | 17 000  | —                            | —             | 79,43            | —                                    | 79,43                                     | 1,69  |
| Schönefeld . . . . .                  | —   | —        | 386 411     | 38 273                          | 424 684                         | 400 000   | —                            | —             | 12,40            | 1,23                                 | 13,63                                     | 12,83   |
| Niederplanitz . . . . .               | 192 841   | —        | 50 262      | —                               | 243 103                         | 25 000  | 70,35                        | —             | 18,34            | —                                    | 88,69                                     | 9,12  |
| Leutzsch . . . . .                    | —   | —        | 337 747     | 20 425                          | 358 172                         | 22 000  | —                            | —             | 23,51            | 1,42                                 | 24,93                                     | 1,50  |
| Oberplanitz . . . . .                 | —   | —        | 262 379     | —                               | 262 379                         | —   | —                            | —             | 100,00           | —                                    | 100,00                                    | —   |
| Reugersdorf . . . . .                 | —   | —        | —           | 187 265                         | 187 265                         | —   | —                            | —             | —                | 71,41                                | 71,41                                     | —   |
| Radebeul . . . . .                    | —   | —        | —           | —                               | —                               | 1 350   | —                            | —             | —                | —                                    | —   | 0,11  |
| Deuben . . . . .                      | 370 381   | —        | 300 772     | —                               | 671 153                         | 24 000  | 28,81                        | —             | 23,39            | —                                    | 52,20                                     | 1,87  |
| Ebersbach . . . . .                   | —   | 24 000   | —           | —                               | 24 000                          | 12 000  | —                            | 11,14         | —                | —                                    | 11,14                                     | 5,57  |
| Robitzsch . . . . .                   | 550 000   | 172 757  | 335 695     | —                               | 1 058 452                       | —   | 50,08                        | 15,73         | 30,57            | —                                    | 96,38                                     | —   |



Nach Tabelle 12.

| Name der Gemeinde  | Vom Gesamtvertrug der am Schluß des Jahres 1910 vorhandenen Schulden waren |            |             |                         |                         |  |                    |          |             |                         |                         |  |
|--|--|------------|-------------|-------------------------|-------------------------|--|--------------------|----------|-------------|-------------------------|-------------------------|--|
|  | verwendet für  |            |             |                         |                         | auf Grundstücke hypothekarisch eingetragen | verwendet für      |          |             |                         |                         | auf Grundstücke hypothekarisch eingetragen |
|  | Elektrizitätswerke   | Gaswerke   | Wasserwerke | sonstige Unternehmungen | Unternehmungen zusammen |  | Elektrizitätswerke | Gaswerke | Wasserwerke | sonstige Unternehmungen | Unternehmungen zusammen |  |
|  | Mark   |            |             |                         |                         |  | Prozent            |          |             |                         |                         |  |
| 1.   | 2.   | 3.         | 4.          | 5.                      | 6.                      | 7.   | 8.                 | 9.       | 10.         | 11.                     | 12.                     | 13.  |
| <b>Nach I. Politische Gemeinden.</b>                               |  |            |             |                         |                         |  |                    |          |             |                         |                         |  |
| Mosau . . . . .  | —  | —          | 431 714     | —                       | 431 714                 | —  | —                  | —        | 46,15       | —                       | 46,15                   | —  |
| Potschappel . . . . .  | —  | —          | 153 479     | —                       | 153 479                 | 37 850                                     | —                  | —        | 23,17       | —                       | 23,17                   | 5,71                                       |
| Lugau . . . . .  | —  | —          | 438 266     | —                       | 438 266                 | —  | —                  | —        | 100,00      | —                       | 100,00                  | —  |
| Wilfau . . . . .   | —  | 300 000    | 373 433     | —                       | 673 433                 | —  | —                  | 35,42    | 44,09       | —                       | 79,51                   | —  |
| Seiffhennersdorf . . . . .   | 110 000  | 244 254    | 350 000     | 3 000                   | 707 254                 | 19 500                                     | 12,18              | 27,05    | 38,77       | 0,33                    | 78,33                   | 2,16                                       |
| Großröhrensdorf . . . . .  | 139 990  | —          | —           | —                       | 139 990                 | —  | 33,17              | —        | —           | —                       | 33,17                   | —  |
| Großschöna . . . . .   | 107 000  | —          | 243 177     | —                       | 350 177                 | —  | 20,25              | —        | 46,01       | —                       | 66,26                   | —  |
| Gersdorf . . . . .   | —  | —          | 361 000     | —                       | 361 000                 | —  | —                  | —        | 100,00      | —                       | 100,00                  | —  |
| Thalheim . . . . .   | —  | —          | 420 104     | —                       | 420 104                 | —  | —                  | —        | 45,30       | —                       | 45,30                   | —  |
| Blasewitz . . . . .  | —  | —          | 248 330     | —                       | 248 330                 | —  | —                  | —        | 25,68       | —                       | 25,68                   | —  |
| Oberlungwitz . . . . .   | —  | —          | 200 000     | —                       | 200 000                 | 10 500                                     | —                  | —        | 63,42       | —                       | 63,42                   | 3,33                                       |
| Schönheide . . . . .   | 133 064  | —          | —           | —                       | 133 064                 | —  | 50,48              | —        | —           | —                       | 50,48                   | —  |
| Reichenau . . . . .  | —  | —          | 127 787     | —                       | 127 787                 | —  | —                  | —        | 36,87       | —                       | 36,87                   | —  |
| Reinsdorf . . . . .  | —  | —          | 64 280      | —                       | 64 280                  | —  | —                  | —        | 64,38       | —                       | 64,38                   | —  |
| Mügeln . . . . .   | —  | —          | 870 000     | —                       | 870 000                 | —  | —                  | —        | 60,23       | —                       | 60,23                   | —  |
| Lochwitz . . . . .   | —  | —          | 505 492     | —                       | 505 492                 | —  | —                  | —        | 51,01       | —                       | 51,01                   | —  |
| Wahren . . . . .   | —  | —          | 350 000     | —                       | 350 000                 | 85 000                                     | —                  | —        | 32,29       | —                       | 32,29                   | 7,84                                       |
| Garthau . . . . .  | 21 574   | —          | —           | —                       | 21 574                  | —  | 49,29              | —        | —           | —                       | 49,29                   | —  |
| Niederhaslau . . . . .   | —  | 120 000    | —           | —                       | 120 000                 | —  | —                  | 84,73    | —           | —                       | 84,73                   | —  |
| Röhschenbroda . . . . .  | —  | 395 394    | —           | —                       | 395 394                 | —  | —                  | 30,75    | —           | —                       | 30,75                   | —  |
| Weinböhlen . . . . .   | —  | —          | 347 018     | —                       | 347 018                 | —  | —                  | —        | 86,89       | —                       | 86,89                   | —  |
| Wittgensdorf . . . . .   | —  | —          | —           | 5 100                   | 5 100                   | 2 400                                      | —                  | —        | —           | 11,35                   | 11,35                   | 5,34                                       |
| Alingenthal . . . . .  | 349 157  | 89 064     | 115 746     | —                       | 553 967                 | —  | 39,26              | 10,01    | 13,02       | —                       | 62,29                   | —  |
| Gelenau . . . . .  | —  | —          | —           | —                       | —                       | 101 500                                    | —                  | —        | —           | —                       | —                       | 76,51                                      |
| Großschocher-Windorf . . . . .                                     | —  | —          | 274 449     | —                       | 274 449                 | —  | —                  | —        | 37,18       | —                       | 37,18                   | —  |
| Lauter . . . . .   | —  | 33 000     | 140 424     | —                       | 173 424                 | —  | —                  | 16,34    | 69,54       | —                       | 85,88                   | —  |
| Gartmannsdorf . . . . .  | —  | 69 479     | —           | —                       | 69 479                  | —  | —                  | 42,30    | —           | —                       | 42,30                   | —  |
| Grina . . . . .  | —  | —          | 257 349     | —                       | 257 349                 | —  | —                  | —        | 93,15       | —                       | 93,15                   | —  |
| Schedewitz . . . . .   | —  | —          | 153 400     | —                       | 153 400                 | —  | —                  | —        | 95,30       | —                       | 95,30                   | —  |
| Elfeld . . . . .   | 253 946  | —          | 350 623     | —                       | 604 569                 | 4 000                                      | 37,99              | —        | 52,45       | —                       | 90,44                   | 0,60                                       |
| Hohndorf . . . . .   | —  | —          | 229 820     | —                       | 229 820                 | —  | —                  | —        | 81,15       | —                       | 81,15                   | —  |
| Reufkirchen . . . . .  | —  | —          | —           | —                       | —                       | —  | —                  | —        | —           | —                       | —                       | —  |
| Paunsdorf . . . . .  | —  | —          | 231 642     | —                       | 231 642                 | —  | —                  | —        | 44,79       | —                       | 44,79                   | —  |
| Gaußsch . . . . .  | —  | —          | 111 910     | —                       | 111 910                 | —  | —                  | —        | 35,62       | —                       | 35,62                   | —  |
| Obersdorf . . . . .  | 722 106  | 189 675    | —           | —                       | 911 781                 | —  | 78,94              | 20,73    | —           | —                       | 99,67                   | —  |
| Lichtentanne . . . . .   | —  | —          | —           | —                       | —                       | —  | —                  | —        | —           | —                       | —                       | —  |
| Heidenau . . . . .   | —  | —          | 73 997      | —                       | 73 997                  | 15 000                                     | —                  | —        | 31,08       | —                       | 31,08                   | 6,3  |
| Sohland a. d. Spree . . . . .                                      | —  | —          | —           | —                       | —                       | —  | —                  | —        | —           | —                       | —                       | —  |
| Ebersdorf . . . . .  | —  | —          | —           | —                       | —                       | —  | —                  | —        | —           | —                       | —                       | —  |
| Oberfrohna . . . . .   | 514 074  | —          | 372 088     | —                       | 886 162                 | —  | 51,67              | —        | 37,40       | —                       | 89,07                   | —  |
| Gibau . . . . .  | —  | —          | —           | —                       | —                       | —  | —                  | —        | —           | —                       | —                       | —  |
| Böhlig-Ehrenberg . . . . .   | —  | —          | —           | —                       | —                       | —  | —                  | —        | —           | —                       | —                       | —  |
| Kloßsche . . . . .   | —  | 249 459    | 426 157     | 62 382                  | 737 998                 | —  | —                  | 26,47    | 45,21       | 6,62                    | 78,30                   | —  |
| Döhlen . . . . .   | —  | —          | 267 428     | —                       | 267 428                 | —  | —                  | —        | 68,96       | —                       | 68,96                   | —  |
| Copitz . . . . .   | 281 995  | —          | 118 766     | —                       | 400 761                 | —  | 48,71              | —        | 20,51       | —                       | 69,22                   | —  |
| Erottendorf . . . . .  | —  | 135 335    | 210 884     | —                       | 346 219                 | —  | —                  | 38,67    | 60,25       | —                       | 98,92                   | —  |
| <b>II. Ortsarmenverbände.</b>                                      |  |            |             |                         |                         |  |                    |          |             |                         |                         |  |
| B. Städte II. Raunhof . . . . .                                    | —  | —          | —           | —                       | —                       | 13 800                                     | —                  | —        | —           | —                       | —                       | 100,00                                     |
| <b>III. Schulgemeinden.</b>  |  |            |             |                         |                         |  |                    |          |             |                         |                         |  |
| A. Städte I. Dresden . . . . .                                     | —  | —          | —           | —                       | —                       | 35 000                                     | —                  | —        | —           | —                       | —                       | 0,64                                       |
| Planen . . . . .   | —  | —          | —           | —                       | —                       | 4 746                                      | —                  | —        | —           | —                       | —                       | 100,00                                     |
| B. Städte II. Wilsdruff . . . . .                                  | —  | —          | —           | —                       | —                       | 21 625                                     | —                  | —        | —           | —                       | —                       | 8,01                                       |
| C. Landgemeinden. Blasewitz . . . . .                              | —  | —          | —           | —                       | —                       | 15 000                                     | —                  | —        | —           | —                       | —                       | 6,42                                       |
| <b>Politische Gemeinden, Ortsarmenverbände und Schulgemeinden.</b> |  |            |             |                         |                         |  |                    |          |             |                         |                         |  |
| Städte I zusammen . . . . .  | 55 360 310   | 44 970 535 | 65 579 079  | 102 807 936             | 268 717 860             | 6 272 873                                  | 9,15               | 7,43     | 10,83       | 16,99                   | 44,40                   | 1,04                                       |
| Städte II . . . . .  | 2 068 279  | 1 240 580  | 2 988 967   | 309 479                 | 6 607 305               | 150 581                                    | 14,07              | 8,44     | 20,34       | 2,11                    | 44,96                   | 1,02                                       |
| Landgemeinden . . . . .  | 3 746 128  | 2 022 417  | 11 292 029  | 316 445                 | 17 377 019              | 792 100                                    | 8,41               | 4,54     | 25,34       | 0,71                    | 39,00                   | 1,78                                       |
| Gemeinden überhaupt . . . . .                                      | 61 174 717   | 48 233 532 | 79 860 075  | 103 433 860             | 292 702 184             | 7 215 554                                  | 9,20               | 7,26     | 12,02       | 15,57                   | 44,05                   | 1,09                                       |



Tabelle 13. Die Art der Deckung des Kreditbedarfs nach dem Stand am Schluß des Jahres 1910.

| Name der Gemeinde               | Vom Gesamtbetrag der am Schluß des Jahres 1910 vorhandenen Schulden waren aufgenommen |   |  |   |   |   |  |                                    |                             |           |
|---------------------------------|---|---|--|---|---|---|--|------------------------------------|-----------------------------|-----------|
|                                 | Gesamtbetrag der Schulden   | als Darlehn bei                                       |  |   |   |   |  |                                    |                             |           |
|                                 |   | als Anleihen in Schuldverschreibungen auf den Inhaber | dem Landwirtschaftlichen Kreditverein in Dresden | der Landwirtschaftlichen Bauk für das Markgrafentum Oberlausitz | der Kommunalbank für das Königreich Sachsen | der Landesversicherungsanstalt für das Königreich Sachsen | der Knappschaftspensionskasse in Freiberg und dem erblandischen ritterschaftlichen Kreditverein in Leipzig | der Sparkasse der eigenen Gemeinde | anderen Gemeinde-sparkassen | Anderen   |
| 1.                              | 2.  | 3.  | 4.   | 5.  | 6.  | 7.  | 8.   | 9.                                 | 10.                         | 11.       |
| <b>I. Politische Gemeinden.</b> |   |   |  |   |   |   |  |                                    |                             |           |
| <b>A. Städte I.</b>             |   |   |  |   |   |   |  |                                    |                             |           |
| Leipzig                         | 169 517 127   | 154 522 100   | 1 910 337  | 322 192   | 3 350 939                                   | 789 451   | 120 361 <sup>2)</sup>  | —                                  | 79 962                      | 8 421 785 |
| Dresden                         | 168 074 365   | 155 798 656   | 3 969 971  | 243 341   | 167 677                                     | 815 344   | 517 807 <sup>1)</sup>  | —                                  | —                           | 6 561 569 |
| Chemnitz                        | 70 413 129  | 62 460 500  | —  | 98 118  | 25 809                                      | 233 039   | —  | —                                  | —                           | 7 595 663 |
| Plauen                          | 29 483 640  | 28 030 700  | 104 715  | —   | 877 176                                     | —   | 144 739 <sup>2)</sup>  | —                                  | —                           | 326 310   |
| Zwickau                         | 9 530 652   | 9 055 185   | 117 842  | —   | —   | —   | 21 525 <sup>2)</sup>   | 8 100                              | —                           | 328 000   |
| Zittau                          | 8 428 378   | 3 747 495   | 424 508  | 2 813 583   | 968 353                                     | 474 439   | —  | —                                  | —                           | —         |
| Freiberg                        | 5 509 310   | 3 723 650   | 133 234  | —   | 35 230                                      | 70 000  | 1 019 685 <sup>1)</sup>  | —                                  | —                           | 527 511   |
| Reißen                          | 5 701 895   | 361 931   | 1 899 925  | —   | —   | 1 874 044   | 560 360 <sup>1)</sup>  | 33 389                             | —                           | 972 246   |
| Bautzen                         | 6 130 402   | 705 000   | 1 200 000  | 3 083 059   | —   | 734 719   | —  | —                                  | —                           | 407 624   |
| Reichenbach                     | 7 148 150   | 4 218 700   | 685 025  | —   | 423 849                                     | 903 661   | —  | 35 082                             | —                           | 881 833   |
| Crimmitschau                    | 2 954 876   | —   | 720 919  | —   | —   | 1 940 216   | —  | —                                  | 173 000                     | 120 741   |
| Weertane                        | 3 998 265   | 2 691 500   | 210 467  | —   | 314 250                                     | 655 048   | —  | —                                  | —                           | 127 000   |
| Glauchau                        | 4 405 557   | 3 532 475   | 155 000  | —   | 588 878                                     | —   | —  | —                                  | —                           | 129 204   |
| Werdau                          | 2 957 077   | —   | 2 788 560  | —   | 97 517                                      | —   | —  | —                                  | —                           | 71 000    |
| Döbeln                          | 2 911 005   | 765 575   | 1 288 060  | —   | —   | 388 355   | —  | —                                  | 339 000                     | 130 015   |
| Pirna                           | 4 095 192   | —   | —  | 152 042   | 169 518                                     | 730 364   | 2 203 968 <sup>1)</sup>  | —                                  | 839 300                     | —         |
| Rue                             | 4 606 086   | 257 500   | 4 348 586  | —   | —   | —   | —  | —                                  | —                           | —         |
| Burzen                          | 1 766 431   | 862 000   | —  | —   | 694 431                                     | 200 000   | —  | —                                  | —                           | 10 000    |
| Mittweida                       | 3 651 689   | —   | 922 004  | —   | 155 941                                     | 2 141 637   | —  | —                                  | 408 949                     | 23 158    |
| Annaberg                        | 3 757 692   | 2 889 800   | —  | —   | —   | 488 917   | —  | 288 375                            | —                           | 90 600    |
| Limbach                         | 2 429 338   | 387 790   | 567 767  | —   | —   | 1 371 655   | —  | 5 376                              | —                           | 96 750    |
| Hohenstein-Ernstthal            | 1 262 557   | 131 400   | 190 740  | —   | —   | 815 417   | —  | —                                  | —                           | 125 000   |
| Falkenstein                     | 2 058 604   | —   | 267 117  | —   | —   | 1 357 515   | —  | —                                  | —                           | 433 972   |
| Riesa                           | 3 319 988   | 1 603 748   | 1 133 908  | —   | 170 066                                     | 314 042   | 98 224 <sup>2)</sup>   | —                                  | —                           | —         |
| Delsnitz                        | 2 173 556   | 143 100   | 926 932  | —   | 220 559                                     | 722 930   | —  | 155 000                            | —                           | 5 035     |
| Frankenbergr                    | 2 130 914   | 1 674 200   | —  | —   | —   | 269 414   | —  | 87 300                             | —                           | 100 000   |
| Nadeberg                        | 1 547 859   | —   | 1 503 409  | —   | —   | —   | —  | —                                  | —                           | 44 450    |
| Auerbach                        | 1 895 730   | —   | 1 079 635  | —   | 8 465                                       | 742 856   | —  | 20 332                             | —                           | 44 442    |
| Waldheim                        | 1 809 250   | —   | 785 685  | —   | —   | 135 939   | 436 421 <sup>1)</sup>  | 289 967                            | —                           | 161 238   |
| Großenhain                      | 1 221 262   | —   | 324 601  | 304 250   | —   | —   | —  | 74 000                             | 472 797                     | 45 614    |
| Ramenz                          | 963 450   | —   | 11 732   | 585 867   | —   | —   | —  | —                                  | —                           | 365 851   |
| Grimma                          | 2 950 049   | 1 353 800   | —  | 189 254   | —   | 835 348   | —  | —                                  | 515 800                     | 55 847    |
| Sebnitz                         | 913 830   | 800 000   | 113 530  | —   | —   | —   | —  | —                                  | —                           | 300       |
| Löbau                           | 1 863 360   | 645 123   | —  | 459 448   | —   | 173 233   | —  | —                                  | —                           | 585 556   |
| Dixen                           | 1 225 052   | 865 500   | —  | —   | 359 552                                     | —   | —  | —                                  | —                           | —         |
| Obernhan                        | 1 460 223   | —   | 982 944  | —   | 16 577                                      | 238 167   | —  | —                                  | —                           | 222 535   |
| Buchholz                        | 2 336 105   | 840 700   | 691 838  | —   | 600 000                                     | 183 567   | —  | —                                  | —                           | 20 000    |
| Eibenstock                      | 971 811   | —   | 114 407  | —   | —   | 703 880   | —  | —                                  | 18 000                      | 135 524   |
| Schneeberg                      | 1 053 356   | 203 500   | —  | —   | —   | —   | 65 006 <sup>2)</sup>   | —                                  | —                           | 784 850   |
| Rosßwein                        | 900 272   | —   | 694 137  | —   | —   | 154 688   | —  | —                                  | —                           | 51 447    |
| Borna                           | 3 790 561   | 171 900   | 2 675 865  | —   | —   | 62 592  | 607 632 <sup>3)</sup>  | 15 747                             | 198 000                     | 58 825    |
| Markneufkirchen                 | 1 363 591   | —   | 922 441  | 276 304   | —   | 164 846   | —  | —                                  | —                           | —         |
| Treuen                          | 893 067   | —   | 659 640  | 113 477   | 56 488                                      | 56 454  | —  | —                                  | —                           | 7 008     |
| Markranstädt                    | 604 610   | —   | —  | 57 863  | 13 560                                      | 345 146   | —  | —                                  | —                           | 188 041   |
| Burgstädt                       | 876 350   | —   | 503 056  | 200 000   | —   | —   | —  | —                                  | 96 894                      | 76 400    |
| Bischofswerda                   | 1 132 677   | —   | —  | 27 600  | —   | 1 095 146   | —  | —                                  | —                           | 9 931     |
| Leisnig                         | 1 284 492   | 1 209 811   | 67 837   | —   | —   | —   | —  | —                                  | —                           | 6 844     |
| Mylau                           | 1 266 716   | —   | 1 213 027  | —   | —   | —   | 53 689 <sup>2)</sup>   | —                                  | —                           | —         |
| Lichtenstein                    | 454 707   | 79 500  | 336 507  | —   | —   | —   | —  | 14 700                             | —                           | 24 000    |
| Adorf                           | 849 648   | —   | 369 217  | —   | —   | 421 890   | —  | 16 541                             | —                           | 42 000    |
| Stollberg                       | 1 002 164   | —   | 643 538  | —   | —   | 358 356   | —  | —                                  | —                           | 270       |
| Gainichen                       | 865 703   | —   | 477 634  | —   | 213 860                                     | 93 997  | —  | —                                  | —                           | 80 212    |
| Marientberg                     | 331 086   | —   | 171 305  | —   | —   | —   | —  | 9 400                              | 50 000                      | 100 381   |
| Penig                           | 1 306 312   | —   | 581 920  | —   | 341 792                                     | 149 778   | —  | —                                  | 232 822                     | —         |
| Negschkau                       | 731 657   | —   | 412 843  | —   | 20 933                                      | 276 603   | —  | 21 278                             | —                           | —         |
| Lößnitz                         | 388 150   | 371 600   | —  | —   | —   | —   | —  | —                                  | —                           | 16 550    |
| Kirchberg                       | 578 788   | —   | 578 788  | —   | —   | —   | —  | —                                  | —                           | —         |
| Lengsfeld                       | 902 173   | —   | 283 952  | 135 000   | —   | 432 371   | —  | —                                  | —                           | 50 850    |
| Bschopau                        | 238 189   | —   | 125 757  | —   | —   | —   | —  | —                                  | —                           | 112 432   |
| Geher                           | 618 302   | —   | 167 753  | —   | —   | 405 772   | —  | —                                  | —                           | 44 777    |

1) Darlehn von der Knappschaftspensionskasse in Freiberg. 2) Darlehn von dem erblandischen ritterschaftlichen Kreditverein in Leipzig. 3) Darunter 581 685 M. von der Knappschaftspensionskasse und 25 947 M. vom erblandischen ritterschaftlichen Kreditverein.



Nach Tabelle 13.

| Name der Gemeinde                    | Zum Gesamtbetrag der am Schluß des Jahres 1910 vorhandenen Schulden waren aufgenommen |   |  |   |   |   |  |                                    |         |                           |         |
|--------------------------------------|---|---|--|---|---|---|--|------------------------------------|---------|---------------------------|---------|
|                                      | Gesamtbetrag der Schulden   | als Anleihen in Schuldverschreibungen auf den Inhaber | als Darlehn bei                                  |   |   |   |  |                                    |         | anderen Gemeindeparkassen | Anderen |
|                                      |   |   | dem Landwirtschaftlichen Kreditverein in Dresden | der Landständischen Bank für das Markgrafen-tum Oberlausitz | der Kommunalbank für das Königreich Sachsen | der Landesversicherungsanstalt für das Königreich Sachsen | der Knappschaftspensionskasse in Freiberg und dem erbländischen ritterschaftlichen Kreditverein in Leipzig | der Sparkasse der eigenen Gemeinde |         |                           |         |
| 1.                                   | 2.  | 3.  | 4.   | 5.  | 6.  | 7.  | 8.   | 9.                                 | 10.     | 11.                       |         |
| <b>Nach I. Politische Gemeinden.</b> |   |   |  |   |   |   |  |                                    |         |                           |         |
| Rochlitz . . . . .                   | 682 633   | —   | 519 800  | —   | —   | —   | —  | —                                  | 59 200  | 103 633                   |         |
| Dedertan . . . . .                   | 695 921   | —   | 310 495  | —   | —   | 200 000   | —  | 137 026                            | —       | 48 400                    |         |
| Begau . . . . .                      | 718 534   | 60 000  | —  | —   | —   | 285 645   | —  | —                                  | 109 041 | 263 848                   |         |
| Ehrenfriedersdorf . . . . .          | 688 884   | 95 400  | 590 764  | —   | 2 720                                       | —   | —  | —                                  | —       | —                         |         |
| Groitzsch . . . . .                  | 451 002   | —   | 374 659  | 63 494  | 7 349                                       | —   | —  | —                                  | —       | 5 500                     |         |
| Golditz . . . . .                    | 713 879   | 71 883  | 390 372  | 184 394   | —   | —   | —  | —                                  | —       | 67 230                    |         |
| Taucha . . . . .                     | 1 023 107   | —   | 202 318  | —   | 12 876                                      | 751 813   | —  | —                                  | 12 500  | 43 600                    |         |
| Schwarzenberg . . . . .              | 952 914   | —   | 310 155  | —   | 72 738                                      | 570 021   | —  | —                                  | —       | —                         |         |
| Neustadt . . . . .                   | 620 234   | —   | 139 653  | 184 101   | —   | 164 480   | 98 500 <sup>1)</sup>   | —                                  | —       | 33 500                    |         |
| Neustädtel . . . . .                 | 430 273   | —   | 117 292  | 129 293   | —   | —   | —  | —                                  | —       | 183 688                   |         |
| Rosfen . . . . .                     | 857 458   | —   | —  | 198 387   | 20 787                                      | —   | 142 649 <sup>2)</sup>  | 26 351                             | 280 827 | 188 457                   |         |
| Schöned . . . . .                    | 335 476   | —   | 260 837  | —   | —   | 74 639  | —  | —                                  | —       | —                         |         |
| Thum . . . . .                       | 91 744  | —   | 25 792   | —   | 38 120                                      | —   | —  | —                                  | —       | 27 832                    |         |
| Dippoldiswalde . . . . .             | 438 108   | —   | 303 141  | —   | —   | 134 967   | —  | —                                  | —       | —                         |         |
| Lommahsch . . . . .                  | 440 603   | —   | —  | 130 773   | —   | 301 130   | —  | 8 700                              | —       | —                         |         |
| Pulsnitz . . . . .                   | 1 161 819   | 219 700   | —  | 280 175   | —   | 122 402   | —  | —                                  | 533 542 | 6 000                     |         |
| Königsstein . . . . .                | 549 091   | —   | 165 341  | 164 128   | —   | 36 661  | —  | 107 532                            | —       | 75 429                    |         |
| Schandau . . . . .                   | 546 200   | —   | 106 288  | 30 246  | 274 298                                     | —   | 78 368 <sup>1)</sup>   | 10 000                             | 47 000  | —                         |         |
| <b>B. Städte II.</b>                 |   |   |  |   |   |   |  |                                    |         |                           |         |
| Bartha . . . . .                     | 473 082   | —   | 473 082  | —   | —   | —   | —  | —                                  | —       | —                         |         |
| Johanngeorgenstadt . . . . .         | 294 751   | —   | 294 751  | —   | —   | —   | —  | —                                  | —       | —                         |         |
| Elsterberg . . . . .                 | 874 930   | —   | —  | 120 000   | —   | 277 500   | —  | 155 590                            | 198 000 | 123 840                   |         |
| Zwenkau . . . . .                    | 295 566   | —   | —  | —   | —   | 247 427   | —  | —                                  | 48 139  | —                         |         |
| Geringöwalde . . . . .               | 784 052   | —   | 777 812  | —   | —   | —   | —  | —                                  | —       | 6 240                     |         |
| Dohna . . . . .                      | 352 077   | —   | 233 390  | 43 150  | —   | 71 537  | —  | —                                  | —       | 4 000                     |         |
| Pausa . . . . .                      | 989 104   | —   | 97 578   | —   | —   | 550 663   | —  | 25 660                             | 305 903 | 9 300                     |         |
| Lunzenau . . . . .                   | 264 929   | —   | 100 874  | —   | —   | 107 255   | —  | —                                  | —       | 56 800                    |         |
| Geithain . . . . .                   | 282 035   | —   | 282 035  | —   | —   | —   | —  | —                                  | —       | —                         |         |
| Wilsdruff . . . . .                  | 667 464   | —   | 189 197  | —   | —   | 462 511   | —  | 15 756                             | —       | —                         |         |
| Königsbrunn . . . . .                | 370 580   | —   | 165 403  | 205 177   | —   | —   | —  | —                                  | —       | —                         |         |
| Frohburg . . . . .                   | 476 252   | —   | 167 413  | —   | —   | 281 839   | —  | 7 000                              | —       | 20 000                    |         |
| Zwönitz . . . . .                    | 662 747   | —   | 493 602  | —   | —   | 136 995   | —  | —                                  | —       | 32 150                    |         |
| Schleittau . . . . .                 | 220 080   | —   | 159 907  | —   | 26 826                                      | 30 886  | —  | —                                  | —       | 2 461                     |         |
| Raunhof . . . . .                    | 149 538   | —   | 34 668   | —   | 26 520                                      | 88 350  | —  | —                                  | —       | —                         |         |
| Schirgiswalde . . . . .              | 6 000   | —   | —  | —   | —   | —   | —  | 6 000                              | —       | —                         |         |
| Bad Lausitz . . . . .                | 641 505   | —   | 435 608  | 186 867   | —   | 9 730   | —  | —                                  | —       | 9 300                     |         |
| Lengefeld . . . . .                  | 288 630   | —   | 158 024  | —   | —   | 78 018  | —  | 9 600                              | 11 388  | 31 600                    |         |
| Rabenau . . . . .                    | 295 017   | —   | 245 594  | 15 890  | —   | 33 533  | —  | —                                  | —       | —                         |         |
| Callenberg . . . . .                 | 249 100   | —   | 22 751   | —   | —   | 196 349   | —  | —                                  | —       | 30 000                    |         |
| Strehla . . . . .                    | 359 565   | —   | 329 565  | —   | —   | —   | —  | —                                  | 30 000  | —                         |         |
| Brand . . . . .                      | 704 924   | —   | 401 635  | —   | 85 901                                      | 94 353  | —  | —                                  | —       | 123 035                   |         |
| Tharandt . . . . .                   | 450 849   | —   | 205 161  | 86 128  | —   | 129 560   | —  | —                                  | 30 000  | —                         |         |
| Rötha . . . . .                      | 423 879   | —   | 406 012  | —   | 7 867                                       | —   | —  | —                                  | 10 000  | —                         |         |
| Radeburg . . . . .                   | 299 459   | —   | 142 359  | 147 100   | —   | —   | —  | —                                  | —       | 10 000                    |         |
| Dahlen . . . . .                     | 195 937   | —   | 157 082  | 10 055  | —   | —   | —  | 7 000                              | —       | 21 800                    |         |
| Ostrik . . . . .                     | 120 483   | —   | —  | 46 417  | —   | 41 442  | —  | —                                  | 22 400  | 10 224                    |         |
| Rügeln . . . . .                     | 270 954   | —   | 120 606  | —   | —   | 86 774  | —  | —                                  | —       | 63 574                    |         |
| <b>C. Landgemeinden.</b>             |   |   |  |   |   |   |  |                                    |         |                           |         |
| Delsnitz . . . . .                   | 1 007 203   | —   | 95 649   | —   | —   | 94 329  | 800 000 <sup>1)</sup>  | —                                  | —       | 17 225                    |         |
| Schönfeld . . . . .                  | 3 116 885   | —   | 1 522 611  | —   | —   | 927 623   | —  | 61 220                             | 484 376 | 121 055                   |         |
| Niederplanitz . . . . .              | 274 103   | —   | —  | —   | —   | 191 838   | —  | —                                  | 65 665  | 16 600                    |         |
| Leutzsch . . . . .                   | 1 436 531   | —   | 703 310  | —   | —   | 616 441   | —  | —                                  | —       | 116 780                   |         |
| Oberplanitz . . . . .                | 262 379   | —   | 14 301   | —   | —   | 248 078   | —  | —                                  | —       | —                         |         |

1) Darlehn von der Knappschaftspensionskasse in Freiberg

2) Darlehn von dem erbländischen ritterschaftlichen Kreditverein in Leipzig.



| Name der Gemeinde                    | Vom Gesamtbetrag der am Schluß des Jahres 1910 vorhandenen Schulden waren aufgenommen |   |  |  |   |   |   |                                    |                           |         |         |
|--------------------------------------|---|---|--|--|---|---|---|------------------------------------|---------------------------|---------|---------|
|                                      | Gesamtbetrag der Schulden   | als Anleihen in Schuldverschreibungen auf den Inhaber | als Darlehen bei                                 |  |   |   |   |                                    |                           |         |         |
|                                      |   |   | dem Landwirtschaftlichen Kreditverein in Dresden | der Landständischen Bank für das Markgrafentum Oberlausitz | der Kommunalbank für das Königreich Sachsen | der Landesversicherungsanstalt für das Königreich Sachsen | der Knappschaftspensionskasse in Freiberg und dem erbländischen ritterchaftlichen Kreditverein in Leipzig | der Sparkasse der eigenen Gemeinde | anderen Gemeindeparkassen | Anderen |         |
| 1.                                   | 2.  | 3.  | 4.   | 5.   | 6.  | 7.  | 8.  | 9.                                 | 10.                       | 11.     |         |
| <b>Noch I. Politische Gemeinden.</b> |   |   |  |  |   |   |   |                                    |                           |         |         |
| Neugersdorf . . . . .                | 262 224   | —   | 91 832   | 108 092  | —   | —   | —   | —                                  | —                         | —       | 62 300  |
| Nadebeul . . . . .                   | 1 214 682   | —   | 604 496  | 182 709  | —   | 205 683   | 220 444 <sup>1)</sup>   | —                                  | —                         | —       | 1 350   |
| Deuben . . . . .                     | 1 285 722   | —   | 1 003 376  | —  | —   | —   | 170 796 <sup>1)</sup>   | 99 550                             | —                         | —       | 12 000  |
| Ebersbach . . . . .                  | 215 429   | —   | —  | 70 443   | 9 992                                       | 110 994   | —   | —                                  | —                         | —       | 24 000  |
| Rodewisch . . . . .                  | 1 098 272   | —   | 601 021  | —  | —   | 497 251   | —   | —                                  | —                         | —       | —       |
| Modau . . . . .                      | 935 385   | —   | 139 991  | —  | 45 652                                      | 716 642   | —   | —                                  | —                         | —       | 33 100  |
| Potschappel . . . . .                | 662 471   | —   | 304 544  | —  | —   | 221 566   | —   | 30 350                             | 98 011                    | —       | 8 000   |
| Lugau . . . . .                      | 438 266   | —   | —  | —  | —   | —   | 438 266 <sup>1)</sup>   | —                                  | —                         | —       | —       |
| Wilfau . . . . .                     | 847 036   | —   | 346 054  | —  | —   | 353 082   | 147 900 <sup>1)</sup>   | —                                  | —                         | —       | —       |
| Seiffhennersdorf . . . . .           | 902 927   | —   | —  | 839 926  | —   | —   | —   | 62 875                             | —                         | —       | 126     |
| Großröhrsdorf . . . . .              | 422 027   | —   | 85 007   | —  | —   | —   | —   | —                                  | 284 148                   | —       | 52 872  |
| Großschöna . . . . .                 | 528 525   | —   | 243 177  | 103 766  | —   | 62 342  | —   | —                                  | 107 000                   | —       | 12 240  |
| Gersdorf . . . . .                   | 361 000   | —   | —  | —  | —   | 350 000   | —   | —                                  | 11 000                    | —       | —       |
| Thalheim . . . . .                   | 927 322   | —   | 488 281  | —  | —   | 419 323   | —   | —                                  | —                         | —       | 19 718  |
| Blasewitz . . . . .                  | 967 000   | —   | 163 994  | 84 674   | 99 361                                      | 618 971   | —   | —                                  | —                         | —       | —       |
| Oberlungwitz . . . . .               | 315 347   | —   | 28 383   | —  | 1 843                                       | 274 621   | —   | —                                  | —                         | —       | 10 500  |
| Schönheide . . . . .                 | 263 582   | —   | 186 071  | —  | —   | 77 511  | —   | —                                  | —                         | —       | —       |
| Reichenau . . . . .                  | 346 614   | —   | —  | 270 920  | —   | —   | —   | 75 694                             | —                         | —       | —       |
| Reinsdorf . . . . .                  | 99 850  | —   | 77 650   | —  | —   | —   | —   | —                                  | —                         | —       | 22 200  |
| Mügelu . . . . .                     | 1 494 543   | —   | 1 136 018  | 23 187   | —   | 335 338   | —   | —                                  | —                         | —       | —       |
| Loschwitz . . . . .                  | 991 048   | —   | 515 784  | 92 053   | 20 000                                      | 363 211   | —   | —                                  | —                         | —       | —       |
| Wahren . . . . .                     | 1 083 792   | —   | 109 406  | —  | —   | 718 084   | —   | 85 000                             | 61 302                    | —       | 110 000 |
| Harthau . . . . .                    | 43 770  | —   | —  | —  | —   | 31 270  | —   | —                                  | 12 500                    | —       | —       |
| Niederhäsflau . . . . .              | 141 630   | —   | 3 348  | —  | —   | —   | —   | —                                  | 133 282                   | —       | 5 000   |
| Köpschenbroda . . . . .              | 1 285 892   | —   | 662 562  | 95 885   | —   | 358 445   | —   | 9 000                              | —                         | —       | 160 000 |
| Weinböhlen . . . . .                 | 399 389   | —   | 39 169   | —  | —   | 356 070   | —   | —                                  | —                         | —       | 4 150   |
| Wittgensdorf . . . . .               | 44 942  | —   | 40 630   | —  | —   | —   | —   | 2 400                              | —                         | —       | 1 912   |
| Klingenthal . . . . .                | 889 287   | —   | 820 028  | —  | 54 567                                      | —   | —   | —                                  | —                         | —       | 14 692  |
| Gelenau . . . . .                    | 132 669   | —   | 108 587  | —  | —   | 24 082  | —   | —                                  | —                         | —       | —       |
| Großschöcher-Windorf . . . . .       | 738 241   | —   | 5 023  | —  | 8 840                                       | 112 198   | 274 449 <sup>1)</sup>   | —                                  | 303 831                   | —       | 33 900  |
| Lauter . . . . .                     | 201 932   | —   | 7 978  | —  | —   | 173 954   | —   | —                                  | —                         | —       | 20 000  |
| Hartmannsdorf . . . . .              | 164 242   | —   | 79 157   | 3 308  | —   | 65 000  | —   | —                                  | —                         | —       | 16 777  |
| Grüna . . . . .                      | 276 270   | —   | 18 920   | —  | —   | 257 350   | —   | —                                  | —                         | —       | —       |
| Schedewitz . . . . .                 | 160 960   | —   | 160 960  | —  | —   | —   | —   | —                                  | —                         | —       | —       |
| Ellesfeld . . . . .                  | 668 494   | —   | 203 456  | —  | —   | 461 038   | —   | —                                  | —                         | —       | 4 000   |
| Hohndorf . . . . .                   | 283 202   | —   | 53 202   | —  | —   | 230 000   | —   | —                                  | —                         | —       | —       |
| Neufkirchen . . . . .                | 91 600  | —   | 19 220   | —  | —   | 72 380  | —   | —                                  | —                         | —       | —       |
| Baunsdorf . . . . .                  | 517 169   | —   | 25 984   | —  | 11 310                                      | 385 783   | —   | —                                  | 89 092                    | —       | 5 000   |
| Gaußsch . . . . .                    | 314 179   | —   | —  | 46 581   | —   | 175 163   | —   | —                                  | 25 000                    | —       | 67 435  |
| Olbersdorf . . . . .                 | 914 781   | —   | 369 034  | 346 026  | —   | 45 063  | —   | —                                  | 90 258                    | —       | 64 400  |
| Lichtentanne . . . . .               | 42 000  | —   | 42 000   | —  | —   | —   | —   | —                                  | —                         | —       | —       |
| Heidenau . . . . .                   | 238 062   | —   | 203 492  | —  | —   | 19 570  | —   | —                                  | —                         | —       | 15 000  |
| Sohland a. d. Spree . . . . .        | 3 500   | —   | —  | —  | —   | —   | —   | 3 500                              | —                         | —       | —       |
| Ebersdorf . . . . .                  | 3 850   | —   | —  | —  | —   | —   | —   | —                                  | 3 300                     | —       | 550     |
| Oberstohna . . . . .                 | 994 915   | —   | 226 467  | —  | —   | 671 639   | —   | —                                  | 57 000                    | —       | 39 809  |
| Eibau . . . . .                      | 30 197  | —   | 14 924   | 12 913   | —   | —   | —   | —                                  | —                         | —       | 2 360   |
| Böhlitz-Ehrenberg . . . . .          | 178 227   | —   | 178 227  | —  | —   | —   | —   | —                                  | —                         | —       | —       |
| Klopsche . . . . .                   | 942 515   | —   | 870 515  | —  | —   | —   | —   | —                                  | —                         | —       | 72 000  |
| Döhlen . . . . .                     | 387 799   | —   | 257 828  | —  | —   | 118 571   | —   | 1 800                              | 5 400                     | —       | 4 200   |
| Copitz . . . . .                     | 578 933   | —   | 431 255  | —  | —   | 126 678   | —   | —                                  | 11 000                    | —       | 10 000  |
| Crottendorf . . . . .                | 350 019   | —   | 170 013  | 176 206  | —   | —   | —   | —                                  | 1 400                     | —       | 2 400   |
| <b>II. Ortsarmenverbände.</b>        |   |   |  |  |   |   |   |                                    |                           |         |         |
| <b>A. Städte I.</b>                  |   |   |  |  |   |   |   |                                    |                           |         |         |
| Weißeritz . . . . .                  | 105 000   | —   | —  | —  | —   | 105 000   | —   | —                                  | —                         | —       | —       |
| Hohenstein-Ernstthal . . . . .       | 4 416   | —   | —  | —  | —   | 4 416   | —   | —                                  | —                         | —       | —       |
| Auerbach . . . . .                   | 189   | —   | —  | —  | —   | —   | —   | —                                  | —                         | —       | 189     |
| Baldheim . . . . .                   | 9 297   | —   | 5 143  | —  | —   | —   | —   | —                                  | —                         | —       | 4 154   |
| Rehschlag . . . . .                  | 15 263  | —   | 15 263   | —  | —   | —   | —   | —                                  | —                         | —       | —       |

1) Darlehen von der Knappschaftspensionskasse in Freiberg.



| Name der Gemeinde                  | Gesamtbetrag der Schulden | Vom Gesamtbetrag der am Schluß des Jahres 1910 vorhandenen Schulden waren aufgenommen |  |  |   |   |   |                                    |                             |           |
|------------------------------------|---------------------------|---|--|--|---|---|---|------------------------------------|-----------------------------|-----------|
|                                    |                           | als Anleihen in Schuldverschreibungen auf den Inhaber                                 | als Darlehen bei                                 |  |   |   |   |                                    |                             | Anderen   |
|                                    |                           |   | dem Landwirtschaftlichen Kreditverein in Dresden | der Landständischen Bank für das Markgrafentum Oberlausitz | der Kommunalbank für das Königreich Sachsen | der Landesversicherungsanstalt für das Königreich Sachsen | der Knappschafts-Pensionskasse in Freiberg und dem erbländischen ritterlichen Kreditverein in Leipzig | der Sparkasse der eigenen Gemeinde | anderen Gemeinde-Sparkassen |           |
| 1.                                 | 2.                        | 3.  | 4.   | 5.   | 6.  | 7.  | 8.  | 9.                                 | 10.                         | 11.       |
| <b>Noch II. Ortsarmenverbände.</b> |                           |   |  |  |   |   |   |                                    |                             |           |
| <b>B. Städte II.</b>               |                           |   |  |  |   |   |   |                                    |                             |           |
| Elsterberg                         | 300                       | —   | —  | —  | —   | —   | —   | —                                  | —                           | 300       |
| Geringswalde                       | 9 759                     | —   | 9 759  | —  | —   | —   | —   | —                                  | —                           | —         |
| Pausa                              | 29 760                    | —   | —  | —  | —   | —   | —   | —                                  | —                           | —         |
| Geithain                           | 21 338                    | —   | —  | —  | —   | —   | —   | —                                  | —                           | 29 760    |
| Raunhof                            | 13 800                    | —   | —  | —  | —   | —   | —   | —                                  | 13 800                      | 21 338    |
| Lengefeld                          | 21 532                    | —   | 21 532   | —  | —   | —   | —   | —                                  | —                           | —         |
| Rötha                              | 1 284                     | —   | —  | —  | 1 284                                       | —   | —   | —                                  | —                           | —         |
| <b>C. Landgemeinden.</b>           |                           |   |  |  |   |   |   |                                    |                             |           |
| Leußsch                            | 96 892                    | —   | 26 394   | —  | —   | 70 498  | —   | —                                  | —                           | —         |
| Ebersbach                          | 11 696                    | —   | —  | —  | 11 696                                      | —   | —   | —                                  | —                           | —         |
| Wahren                             | 9 603                     | —   | 9 603  | —  | —   | —   | —   | —                                  | —                           | —         |
| Wittgensdorf                       | 7 538                     | —   | 7 538  | —  | —   | —   | —   | —                                  | —                           | —         |
| Lauter                             | 19 635                    | —   | —  | —  | —   | 19 635  | —   | —                                  | —                           | —         |
| Neufirchen                         | 6 746                     | —   | 6 746  | —  | —   | —   | —   | —                                  | —                           | —         |
| Baunsdorf                          | 3 299                     | —   | 3 299  | —  | —   | —   | —   | —                                  | —                           | —         |
| Böhlitz-Ehrenberg                  | 29 865                    | —   | 29 865   | —  | —   | —   | —   | —                                  | —                           | —         |
| <b>III. Schulgemeinden.</b>        |                           |   |  |  |   |   |   |                                    |                             |           |
| <b>A. Städte I.</b>                |                           |   |  |  |   |   |   |                                    |                             |           |
| Dresden                            | 5 507 281                 | —   | 3 433 806  | 826 429  | 118 051                                     | 336 965   | 216 975 <sup>1)</sup>   | 186 300                            | —                           | 388 755   |
| Chemnitz                           | 1 847 187                 | —   | —  | 66 535   | —   | 11 545  | —   | —                                  | —                           | 1 769 107 |
| Plauen                             | 6 746                     | —   | 6 746  | —  | —   | —   | —   | —                                  | —                           | —         |
| Zwickau                            | 2 306 541                 | 2 261 216 <sup>2)</sup>   | 42 325   | —  | —   | —   | —   | —                                  | —                           | 3 000     |
| Freiberg                           | 1 127 658                 | 267 205 <sup>2)</sup>   | —  | —  | 15 768                                      | 100 000   | 609 685 <sup>1)</sup>   | 130 000                            | —                           | 5 000     |
| Meißen                             | 1 176 202                 | 20 462 <sup>2)</sup>  | 696 492  | —  | 16 087                                      | 375 048   | —   | 26 077                             | —                           | 42 036    |
| Bautzen                            | 329 637                   | 311 500 <sup>2)</sup>   | —  | 18 137   | —   | —   | —   | —                                  | —                           | —         |
| Reichenbach                        | 41 480                    | —   | 40 280   | —  | —   | —   | —   | —                                  | —                           | 1 200     |
| Crimmitschau                       | 555 521                   | —   | —  | —  | —   | 523 869   | —   | —                                  | 15 600                      | 16 052    |
| Glauchau                           | 720 076                   | 572 525 <sup>2)</sup>   | —  | —  | 147 551                                     | —   | —   | —                                  | —                           | —         |
| Döbeln                             | 306 223                   | 291 725 <sup>2)</sup>   | 11 298   | —  | —   | —   | —   | —                                  | —                           | 3 200     |
| Pirna                              | 528 598                   | —   | —  | —  | 56 506                                      | 441 092   | —   | —                                  | 30 500                      | 500       |
| Simbach                            | 318 219                   | 81 310 <sup>2)</sup>  | 29 407   | —  | —   | 79 702  | —   | —                                  | —                           | 127 800   |
| Hohenstein-Ernstthal               | 216 313                   | —   | 46 960   | —  | —   | 161 453   | —   | —                                  | —                           | 7 900     |
| Falkenstein                        | 628 645                   | —   | —  | —  | —   | 628 645   | —   | —                                  | —                           | —         |
| Nieja                              | 465 848                   | 196 852 <sup>2)</sup>   | 268 996  | —  | —   | —   | —   | —                                  | —                           | —         |
| Delsnitz                           | 879 796                   | —   | 627 088  | —  | 252 708                                     | —   | —   | —                                  | —                           | —         |
| Radeberg                           | 228 333                   | —   | 172 256  | —  | 51 877                                      | —   | —   | —                                  | —                           | —         |
| Auerbach                           | 640 231                   | —   | 430 096  | —  | —   | 185 135   | —   | 25 000                             | —                           | 4 200     |
| Waldheim                           | 360 755                   | —   | 35 827   | —  | —   | 258 129   | —   | —                                  | —                           | 66 799    |
| Großenhain                         | 359 435                   | —   | 359 435  | —  | —   | —   | —   | —                                  | —                           | —         |
| Ramenz                             | 81 867                    | —   | —  | —  | —   | —   | —   | —                                  | —                           | 81 867    |
| Sebnitz                            | 494 398                   | —   | —  | —  | —   | 494 398   | —   | —                                  | —                           | —         |
| Löbau                              | 366 356                   | 287 700 <sup>2)</sup>   | —  | 62 668   | —   | 15 988  | —   | —                                  | —                           | —         |
| Olbernhau                          | 395 551                   | —   | 244 391  | —  | —   | —   | —   | 151 160                            | —                           | —         |
| Buchholz                           | 95 699                    | —   | —  | —  | 43 579                                      | 52 120  | —   | —                                  | —                           | —         |
| Schneeberg                         | 102 297                   | —   | —  | —  | —   | —   | —   | —                                  | —                           | 102 297   |
| Rosßwein                           | 137 961                   | —   | 137 961  | —  | —   | —   | —   | —                                  | —                           | —         |
| Borna                              | 107 623                   | —   | 10 745   | —  | —   | —   | —   | —                                  | —                           | 96 878    |
| Treuen                             | 259 771                   | —   | 238 007  | 21 764   | —   | —   | —   | —                                  | —                           | —         |
| Markranstädt                       | 424 594                   | —   | —  | 15 294   | 107 917                                     | —   | —   | —                                  | —                           | 301 383   |
| Bischofswerda                      | 257 343                   | —   | —  | —  | —   | 257 343   | —   | —                                  | —                           | —         |
| Mylau                              | 234 478                   | —   | 184 993  | —  | —   | —   | —   | 49 485                             | —                           | —         |
| Lichtentanne                       | 256 706                   | —   | 256 706  | —  | —   | —   | —   | —                                  | —                           | —         |
| Adorf                              | 329 617                   | —   | —  | —  | —   | —   | —   | —                                  | —                           | —         |
| Marienberg                         | 217 768                   | —   | 198 530  | —  | —   | 329 473   | —   | —                                  | —                           | 144       |
| Reßschlau                          | 180 711                   | —   | 180 313  | —  | 398   | —   | —   | 19 238                             | —                           | —         |
| Kirchberg                          | 92 674                    | —   | 57 674   | —  | —   | —   | —   | —                                  | —                           | 35 000    |
| Lengenfeld                         | 271 047                   | —   | 162 707  | —  | —   | 108 340   | —   | —                                  | —                           | —         |
| Bischofau                          | 254 381                   | —   | 124 435  | —  | —   | —   | —   | —                                  | —                           | 129 946   |
| Geyer                              | 121 730                   | —   | 8 248  | —  | —   | 113 482   | —   | —                                  | —                           | —         |


1) Darlehn von der Knappschaftspensionskasse in Freiberg.

2) Von der politischen Gemeinde aufgenommen und an die Schulgemeinde abgegeben.



| Name der Gemeinde                 | Vom Gesamtbetrag der am Schluß des Jahres 1910 vorhandenen Schulden waren aufgenommen |   |   |  |   |   |   |                                    |                             |         |
|-----------------------------------|---|---|---|--|---|---|---|------------------------------------|-----------------------------|---------|
|                                   | Gesamtbetrag der Schulden   | als Darlehn bei                                       |   |  |   |   |   |                                    |                             |         |
|                                   |   | als Anleihen in Schuldverschreibungen auf den Inhaber | dem Landwirthschaftlichen Kreditverein in Dresden | der Landständischen Bank für das Markgrafentum Oberlausitz | der Kommunalbank für das Königreich Sachsen | der Landesversicherungsanstalt für das Königreich Sachsen | der Knappschafts-pensionskasse in Freiberg und dem erblandständischen Kreditverein in Leipzig | der Sparkasse der eigenen Gemeinde | anderen Gemeinde-sparkassen | anderen |
| 1.                                | 2.  | 3.  | 4.  | 5.   | 6.  | 7.  | 8.  | 9.                                 | 10.                         | 11.     |
| <b>Reich III. Schulgemeinden.</b> |   |   |   |  |   |   |   |                                    |                             |         |
| Deberan . . . . .                 | 4 000   | —   | —   | —  | —   | —   | —   | 4 000                              | —                           | —       |
| Pegau . . . . .                   | 119 500   | —   | —   | —  | 102 500                                     | —   | —   | —                                  | —                           | 17 000  |
| Ehrenfriedersdorf . . . . .       | 191 535   | —   | 191 535   | —  | —   | —   | —   | —                                  | —                           | —       |
| Groitzsch . . . . .               | 218 335   | —   | —   | 14 642   | 20 533                                      | —   | —   | —                                  | 183 160                     | —       |
| Taucha . . . . .                  | 241 118   | —   | —   | —  | —   | 231 618   | —   | 9 500                              | —                           | —       |
| Schwarzenberg . . . . .           | 111 931   | —   | 60 000  | —  | —   | —   | —   | —                                  | —                           | 51 931  |
| Rossen . . . . .                  | 137 476   | —   | —   | 137 476  | —   | —   | —   | —                                  | —                           | —       |
| Schöned . . . . .                 | 12 781  | —   | 12 781  | —  | —   | —   | —   | —                                  | —                           | —       |
| Thum . . . . .                    | 37 311  | —   | —   | 18 798   | 18 513                                      | —   | —   | —                                  | —                           | —       |
| Dippoldiswalde . . . . .          | 11 677  | —   | —   | —  | —   | 11 677  | —   | —                                  | —                           | —       |
| Lommahsch . . . . .               | 12 199  | —   | —   | 12 199   | —   | —   | —   | —                                  | —                           | —       |
| Balsnit . . . . .                 | 164 703   | —   | —   | 74 475   | —   | 90 228  | —   | —                                  | —                           | —       |
| Königstein . . . . .              | 72 991  | —   | —   | 72 991   | —   | —   | —   | —                                  | —                           | —       |
| Schandau . . . . .                | 60 400  | —   | —   | —  | 23 100                                      | —   | —   | —                                  | —                           | 37 300  |
| <b>B. Städte II.</b>              |   |   |   |  |   |   |   |                                    |                             |         |
| Harttha . . . . .                 | 460 044   | —   | 187 429   | —  | —   | 272 615   | —   | —                                  | —                           | —       |
| Johanngeorgenstadt . . . . .      | 250 570   | —   | 250 570   | —  | —   | —   | —   | —                                  | —                           | —       |
| Elsterberg . . . . .              | 6 255   | —   | —   | —  | —   | —   | —   | —                                  | —                           | 6 255   |
| Zwenkau . . . . .                 | 33 038  | —   | —   | —  | 33 038                                      | —   | —   | —                                  | —                           | —       |
| Beringswalde . . . . .            | 108 704   | —   | 108 704   | —  | —   | —   | —   | —                                  | —                           | —       |
| Dohna . . . . .                   | 228 219   | —   | 99 048  | —  | —   | 129 171   | —   | —                                  | —                           | —       |
| Fausa . . . . .                   | 86 300  | —   | —   | —  | —   | —   | 7 200   | —                                  | —                           | 79 100  |
| Lunzenau . . . . .                | 98 861  | —   | 71 536  | —  | —   | 26 825  | —   | —                                  | —                           | 500     |
| Geithain . . . . .                | 33 102  | —   | —   | —  | —   | —   | —   | —                                  | —                           | 33 102  |
| Wilsdruff . . . . .               | 269 875   | —   | —   | —  | —   | 248 250   | —   | 7 875                              | —                           | 13 750  |
| Königsbrüd . . . . .              | 36 541  | —   | —   | 27 205   | —   | 6 936   | —   | 2 400                              | —                           | —       |
| Frohburg . . . . .                | 192 161   | —   | —   | —  | —   | 192 161   | —   | —                                  | —                           | —       |
| Zwönitz . . . . .                 | 9 934   | —   | 9 934   | —  | —   | —   | —   | —                                  | —                           | —       |
| Schleittau . . . . .              | 41 838  | —   | 40 911  | —  | —   | —   | —   | —                                  | 927                         | —       |
| Raunhof . . . . .                 | 108 723   | —   | 108 723   | —  | —   | —   | —   | —                                  | —                           | —       |
| Schirgiswalde . . . . .           | 61 500  | —   | —   | —  | —   | —   | —   | 61 500                             | —                           | —       |
| Bad Lausick . . . . .             | 63 667  | —   | 59 000  | —  | —   | —   | —   | 4 667                              | —                           | —       |
| Lengefeld . . . . .               | 1 500   | —   | —   | —  | —   | —   | —   | —                                  | —                           | 1 500   |
| Nabena . . . . .                  | 9 394   | —   | —   | 9 394  | —   | —   | —   | —                                  | —                           | —       |
| Callenberg . . . . .              | 116 131   | —   | —   | —  | —   | 116 131   | —   | —                                  | —                           | —       |
| Strehla . . . . .                 | 143 140   | —   | 143 140   | —  | —   | —   | —   | —                                  | —                           | —       |
| Brand . . . . .                   | 32 144  | —   | —   | —  | 32 144                                      | —   | —   | —                                  | —                           | —       |
| Tharandt . . . . .                | 271 000   | —   | —   | —  | —   | —   | —   | 19 000                             | 252 000                     | —       |
| Rötha . . . . .                   | 149 971   | —   | 110 000   | —  | 39 971                                      | —   | —   | —                                  | —                           | —       |
| Radeburg . . . . .                | 80 465  | —   | —   | —  | —   | 80 465  | —   | —                                  | —                           | —       |
| Dahlen . . . . .                  | 129 045   | —   | 129 045   | —  | —   | —   | —   | —                                  | —                           | —       |
| Ostrib . . . . .                  | 18 743  | —   | —   | 18 743   | —   | —   | —   | —                                  | —                           | —       |
| Müglitz . . . . .                 | 94 785  | —   | 12 846  | —  | 62 306                                      | 16 133  | —   | 3 500                              | —                           | —       |
| <b>C. Landgemeinden.</b>          |   |   |   |  |   |   |   |                                    |                             |         |
| Delsnit . . . . .                 | 314 099   | —   | 34 073  | —  | 132 618                                     | 147 408   | —   | —                                  | —                           | —       |
| Schönefeld . . . . .              | 855 736   | —   | 583 136   | —  | 65 845                                      | 206 755   | —   | —                                  | —                           | —       |
| Ober- und Niederplanitz . . . . . | 375 935   | —   | 303 285   | —  | —   | —   | —   | 30 000                             | —                           | 42 650  |
| Leuzsch . . . . .                 | 515 383   | —   | 282 289   | —  | —   | 233 094   | —   | —                                  | —                           | —       |
| Neugersdorf . . . . .             | 415 821   | —   | 37 166  | —  | —   | 238 531   | —   | 6 864                              | —                           | 133 260 |
| Radebeul . . . . .                | 582 547   | —   | 397 096   | 45 434   | —   | 139 578   | —   | —                                  | —                           | 439     |
| Deuben . . . . .                  | 442 253   | —   | 439 253   | —  | —   | —   | —   | —                                  | —                           | 3 000   |
| Ebersbach . . . . .               | 259 114   | —   | —   | 259 114  | —   | —   | —   | —                                  | —                           | —       |
| Rodewisch . . . . .               | 177 853   | —   | 177 853   | —  | —   | —   | —   | —                                  | —                           | —       |
| Wockau . . . . .                  | 365 979   | —   | —   | —  | 282 869                                     | 83 110  | —   | —                                  | —                           | —       |
| Botschappel . . . . .             | 131 065   | —   | 67 437  | —  | —   | —   | —   | 60 028                             | —                           | 3 600   |
| Lugau . . . . .                   | 147 211   | —   | 55 290  | 69 194   | —   | —   | 22 727 <sup>1)</sup>  | —                                  | —                           | —       |
| Wilkau . . . . .                  | 124 153   | —   | 48 323  | —  | —   | 75 830  | —   | —                                  | —                           | —       |
| Seiffenrösdorf . . . . .          | 112 840   | —   | —   | 71 677   | —   | —   | —   | —                                  | 41 163                      | —       |
| Großröhrsdorf . . . . .           | 143 019   | —   | 74 088  | —  | —   | —   | —   | 49 950                             | —                           | 18 981  |

1) Darlehn von der Knappschaftspensionskasse in Freiberg.  
Zeitschrift des Königl. Sächs. Statistischen Landesamtes, 60. Jahrg. 1914.





| Name der Gemeinde  | Gesamtbetrag der Schulden | Vom Gesamtbetrag der am Schluß des Jahres 1910 vorhandenen Schulden waren aufgenommen |  |   |   |   |   |                                    |                             |            |
|--|---------------------------|---|--|---|---|---|---|------------------------------------|-----------------------------|------------|
|  |                           | als Kautelen in Schuldverreibungen auf den Zahaber                                    | als Darlehn bei                                  |   |   |   |   |                                    |                             |            |
|  |                           |   | dem Landwirtschaftlichen Kreditverein in Dresden | der Landwirtschaftlichen Bank für das Markgrafentum Oberlausitz | der Kommunalbank für das Königreich Sachsen | der Landesversicherungsanstalt für das Königreich Sachsen | der Knappschaftspensionskasse in Freiberg und dem erblich-ritterchaftlichen Kreditverein in Leipzig | der Sparkasse der eigenen Gemeinde | anderen Gemeinde-Sparkassen | Anderen    |
| 1.   | 2.                        | 3.  | 4.   | 5.  | 6.  | 7.  | 8.  | 9.                                 | 10.                         | 11.        |
| <b>Roch III. Schulgemeinden.</b>                                   |                           |   |  |   |   |   |   |                                    |                             |            |
| Großschönau  | 117 971                   | —   | —  | 60 113  | 56 858                                      | —   | —   | 1 000                              | —                           | —          |
| Gersdorf   | 196 964                   | —   | 14 147   | —   | —   | —   | 173 817 <sup>1)</sup>   | —                                  | —                           | 9 000      |
| Thalheim   | 77 482                    | —   | 77 482   | —   | —   | —   | —   | —                                  | —                           | —          |
| Blasewitz  | 233 605                   | —   | 54 189   | 122 526   | —   | —   | —   | —                                  | —                           | 33 000     |
| Oberlungwitz   | 188 612                   | —   | 150 612  | —   | —   | 23 890  | —   | —                                  | —                           | 10 000     |
| Schönheide   | 286 995                   | —   | 108 898  | —   | —   | —   | —   | 28 000                             | —                           | —          |
| Reichenau  | 163 944                   | —   | —  | 163 944   | —   | 178 097   | —   | —                                  | —                           | —          |
| Reinsdorf  | 27 592                    | —   | —  | —   | —   | —   | —   | —                                  | —                           | —          |
| Mügeln   | 419 350                   | —   | 59 818   | 185 634   | —   | —   | —   | —                                  | —                           | —          |
| Loschwitz  | 401 285                   | —   | 81 521   | —   | —   | —   | —   | —                                  | —                           | —          |
| Wahren   | 116 052                   | —   | —  | —   | 114 052                                     | —   | —   | —                                  | —                           | —          |
| Hartau   | 190 363                   | —   | 185 363  | —   | —   | —   | —   | —                                  | 2 000                       | —          |
| Niederhafflau  | 76 431                    | —   | 70 931   | —   | —   | —   | —   | —                                  | 5 000                       | —          |
| Köpschenbroda  | 243 719                   | —   | 45 008   | —   | —   | —   | —   | —                                  | 5 500                       | —          |
| Weinböbla  | 236 616                   | —   | 227 716  | —   | —   | 191 711   | —   | —                                  | —                           | 7 000      |
| Wittgensdorf   | 140 031                   | —   | 132 661  | —   | —   | —   | —   | 3 000                              | —                           | 5 900      |
| Klingenthal  | 120 225                   | —   | 76 699   | —   | —   | —   | —   | —                                  | —                           | 7 370      |
| Gelenau  | 69 773                    | —   | —  | —   | —   | —   | —   | —                                  | —                           | 43 526     |
| Großschöcher-Windorf   | 168 980                   | —   | 72 269   | —   | —   | 7 181   | 62 592  | —                                  | —                           | —          |
| Lauter   | 181 617                   | —   | 53 157   | —   | —   | —   | 96 711  | —                                  | —                           | —          |
| Hartmannsdorf  | 80 650                    | —   | 80 650   | —   | —   | —   | 128 460   | —                                  | —                           | —          |
| Grüna  | 57 533                    | —   | 57 533   | —   | —   | —   | —   | —                                  | —                           | —          |
| Schedewitz   | 45 963                    | —   | 45 963   | —   | —   | —   | —   | —                                  | —                           | —          |
| Ellefeld   | 146 195                   | —   | 146 195  | —   | —   | —   | —   | —                                  | —                           | —          |
| Hohndorf   | 172 670                   | —   | 172 670  | —   | —   | —   | —   | —                                  | —                           | —          |
| Neufkirchen  | 58 463                    | —   | 58 463   | —   | —   | —   | —   | —                                  | —                           | —          |
| Baunsdorf  | 143 476                   | —   | 85 605   | —   | —   | —   | 57 871  | —                                  | —                           | —          |
| Gaußsch  | 294 368                   | —   | 48 133   | —   | —   | 48 212  | 198 023   | —                                  | —                           | —          |
| Olbersdorf   | 35 871                    | —   | 9 990  | —   | —   | —   | 23 881  | —                                  | —                           | —          |
| Lichtentanne   | 129 855                   | —   | 129 855  | —   | —   | —   | —   | —                                  | —                           | 2 000      |
| Seidenau   | 499 056                   | —   | 380 193  | —   | —   | —   | —   | —                                  | —                           | —          |
| Sohland a. d. Spree  | 35 722                    | —   | 23 456   | —   | 12 266                                      | —   | 118 863   | —                                  | —                           | —          |
| Ebersdorf  | 96 394                    | —   | —  | —   | 12 602                                      | —   | —   | —                                  | —                           | —          |
| Oberfrohna   | 269 673                   | —   | 184 673  | —   | —   | —   | 83 792  | —                                  | —                           | —          |
| Eibau  | 100 762                   | —   | —  | 60 736  | —   | —   | 75 000  | —                                  | 10 000                      | —          |
| Böhlig-Ehrenberg   | 329 227                   | —   | 322 300  | 6 927   | —   | —   | —   | —                                  | —                           | 40 026     |
| Kloßsche   | 142 387                   | —   | 142 387  | —   | —   | —   | —   | —                                  | —                           | —          |
| Döhlen   | 172 286                   | —   | —  | —   | —   | —   | —   | —                                  | —                           | —          |
| Copitz   | 87 691                    | —   | 58 159   | —   | —   | —   | 145 066   | 12 220                             | —                           | 15 000     |
| Crottendorf  | 78 689                    | —   | 67 150   | —   | 11 539                                      | —   | —   | —                                  | —                           | —          |
| <b>I. Politische Gemeinden.</b>                                    |                           |   |  |   |   |   |   |                                    |                             |            |
| Städte I zusammen  | 580 404 307               | 444 551 422   | 44 275 522                                       | 10 426 389  | 10 320 308                                  | 26 962 594  | 6 168 934 <sup>2)</sup>   | 1 364 196                          | 4 466 634                   | 31 868 308 |
| Städte II  | 11 463 489                | —   | 6 094 109  | 860 784   | 147 114                                     | 2 924 722   | —   | 226 606                            | 655 830                     | 554 324    |
| Landgemeinden  | 32 778 831                | —   | 13 472 935                                       | 2 456 689   | 251 565                                     | 11 087 182  | 2 051 855 <sup>3)</sup>   | 431 389                            | 1 843 565                   | 1 183 651  |
| Gemeinden überhaupt  | 624 646 627               | 444 551 422   | 63 842 566                                       | 13 743 862  | 10 718 987                                  | 40 974 498  | 8 220 789 <sup>4)</sup>   | 2 022 191                          | 6 966 029                   | 33 606 283 |
| <b>II. Ortsarmenverbände.</b>                                      |                           |   |  |   |   |   |   |                                    |                             |            |
| Städte I zusammen  | 134 165                   | —   | 20 406   | —   | —   | 109 416   | —   | —                                  | —                           | 4 343      |
| Städte II  | 97 773                    | —   | 31 291   | —   | 1 284                                       | —   | —   | —                                  | 13 800                      | 51 398     |
| Landgemeinden  | 185 274                   | —   | 83 445   | —   | 11 696                                      | 90 133  | —   | —                                  | —                           | —          |
| Gemeinden überhaupt  | 417 212                   | —   | 135 142  | —   | 12 980                                      | 199 549   | —   | —                                  | 13 800                      | 55 741     |
| <b>III. Schulgemeinden.</b>  |                           |   |  |   |   |   |   |                                    |                             |            |
| Städte I zusammen  | 24 629 254                | 4 290 495   | 8 270 038  | 1 341 408   | 975 088                                     | 4 806 250   | 826 660 <sup>5)</sup>   | 600 760                            | 229 260                     | 3 289 295  |
| Städte II  | 3 135 650                 | —   | 1 330 886  | 55 342  | 167 459                                     | 1 088 687   | —   | 106 142                            | 252 927                     | 134 207    |
| Landgemeinden  | 11 597 546                | —   | 5 923 135  | 1 070 167   | 719 174                                     | 3 059 049   | 196 544 <sup>5)</sup>   | 191 062                            | 63 663                      | 374 752    |
| Gemeinden überhaupt  | 39 362 450                | 4 290 495   | 15 524 059                                       | 2 466 917   | 1 861 721                                   | 8 953 986   | 1 023 204 <sup>5)</sup>   | 897 964                            | 545 850                     | 3 798 254  |
| <b>Politische Gemeinden, Ortsarmenverbände und Schulgemeinden.</b> |                           |   |  |   |   |   |   |                                    |                             |            |
| Städte I zusammen  | 605 167 726               | 448 841 917   | 52 565 966                                       | 11 767 797  | 11 295 396                                  | 31 878 260  | 6 995 594 <sup>5)</sup>   | 1 964 956                          | 4 695 894                   | 35 161 946 |
| Städte II  | 14 696 912                | —   | 7 456 286  | 916 126   | 315 857                                     | 4 013 409   | —   | 332 748                            | 922 557                     | 739 929    |
| Landgemeinden  | 44 561 651                | —   | 19 479 515                                       | 3 526 856   | 982 435                                     | 14 236 364  | 2 248 399 <sup>5)</sup>   | 622 451                            | 1 907 228                   | 1 558 403  |
| Gemeinden überhaupt  | 664 426 289               | 448 841 917   | 79 501 767                                       | 16 210 779  | 12 593 688                                  | 50 128 033  | 9 243 993 <sup>5)</sup>   | 2 920 155                          | 7 525 679                   | 37 460 278 |

1) Darlehn von der Knappschaftspensionskasse in Freiberg.

2) Darunter 5 496 794 M. von der Knappschaftspensionskasse und 672 140 M. vom erblich-ritterchaftlichen Kreditverein.

3) 7 548 649

4) 6 323 454

5) 8 571 853

672 140

672 140

672 140



(Fortsetzung des Textes von S. 142.)

Was schließlich die Art der Geldbeschaffung betrifft, so lagen hier die Verhältnisse folgendermaßen:

| Vom Gesamtbetrag der am<br>Schluß des Jahres 1910 vor-<br>handenen Schulden der po-<br>litischen Gemeinden waren<br>aufgenommen als | von den Gemeinden mit  |                      |                               |                               |               | Gemein-<br>den<br>zu-<br>sammen |
|---|------------------------|----------------------|-------------------------------|-------------------------------|---------------|---------------------------------|
|   | weniger<br>als<br>5000 | 5000<br>bis<br>10000 | über<br>10000<br>bis<br>20000 | über<br>20000<br>bis<br>50000 | über<br>50000 |                                 |
|   | Einwohnern<br>Prozent  |                      |                               |                               |               |                                 |
| 1.  | 2.                     | 3.                   | 4.                            | 5.                            | 6.            | 7.                              |
| a) Anleihen in Schuld-<br>verschreibungen auf<br>den Inhaber . . . . .  | 1,64                   | 5,21                 | 21,56                         | 40,18                         | 91,69         | 71,17                           |
| b) Darlehen bei   |                        |                      |                               |                               |               |                                 |
| 1. dem Landwirtschaftlichen<br>Kreditverein in Dresden  | 46,23                  | 43,35                | 30,48                         | 17,40                         | 1,36          | 10,22                           |
| 2. der Landständischen Bank<br>für das Markgrafentum<br>Oberlausitz . . . . .   | 10,06                  | 6,47                 | 3,45                          | 12,48                         | 0,15          | 2,20                            |
| 3. der Kommunalbank für<br>das Königreich Sachsen   | 3,43                   | 2,74                 | 3,10                          | 5,14                          | 0,99          | 1,72                            |
| 4. der Landesversicherungs-<br>anstalt für das König-<br>reich Sachsen . . . . .  | 24,78                  | 27,18                | 22,60                         | 14,08                         | 0,41          | 6,56                            |
| 5. der Knappschaftspensions-<br>kasse in Freiberg . . . . .   | 0,59                   | 2,58                 | 6,67                          | 3,35                          | 0,12          | 1,21                            |
| 6. dem erbländisch-ritter-<br>schaftlichen Kreditverein<br>in Leipzig . . . . .   | —                      | 0,48                 | 0,17                          | —                             | 0,06          | 0,11                            |
| 7. der Sparkasse der eigenen<br>Gemeinde . . . . .  | 1,48                   | 1,12                 | 1,88                          | 0,13                          | 0,00          | 0,32                            |
| 8. anderen Gemeindepars-<br>kassen . . . . .  | 7,76                   | 4,28                 | 5,45                          | 0,37                          | 0,02          | 1,11                            |
| 9. anderen . . . . .  | 4,03                   | 6,69                 | 4,64                          | 6,86                          | 5,20          | 5,38                            |
| zusammen:   | 100,00                 | 100,00               | 100,00                        | 100,00                        | 100,00        | 100,00                          |

Es zeigt sich hier, daß die großen Gemeinden, d. h. diejenigen mit mehr als 50000 Einwohnern, ihren Geldbedarf zum allergrößten Teil durch Ausgabe von Inhaber-Schuldverschreibungen befriedigen, und zwar wiegt diese Art der Geldbeschaffung bei den großen Gemeinden sogar noch stärker vor, als es der Übersicht nach den Anschein hat, denn bei den Darlehen dieser Gemeinden handelt es sich zum großen Teil um Schulden, die von einverleibten Vororten übernommen sind. Demgegenüber finden sich bei den kleineren Gemeinden Schulden, die durch Ausgabe von Inhaber-Schuldverschreibungen aufgenommen sind, so gut wie gar nicht. Von den Gemeinden mit weniger als 5000 Einwohnern hatte überhaupt nur eine einzige solche Schulden, und zwar war dies Pulsnitz. Es handelt sich hierbei um zwei in den Jahren 1882 und 1891 begebene Anleihen im ursprünglichen Betrag von 200000 bzw. 100000 Mark.

Die kleineren und mittleren Gemeinden beschaffen sich, wie die Übersicht zeigt, das benötigte Geld vor allem beim Landwirtschaftlichen Kreditverein in Dresden und dann in sehr vielen Fällen auch bei der Landesversicherungsanstalt für das Königreich Sachsen.

c) Die Schulden der Ortsarmenverbände.

Von den 162 Ortsarmenverbänden hatten am Schluß des Jahres 1910 nur zwanzig Schulden, dagegen waren die übrigen gänzlich schuldenfrei. Die Gesamtschuld dieser 20 Verbände betrug — gleichfalls am Schluß des Jahres 1910 — 417212 Mark und war demnach ziemlich gering. Zweck der Schuldenaufnahme war hier ausschließlich die Beschaffung von Mitteln zur Erbauung von Armenhäusern, Arbeitshäusern usw.

Für die Verzinsung und Tilgung der Schulden sowie für den Schuldendienst wurden seitens der 20 Verbände im Jahre 1910 insgesamt 24824 Mark aufgewendet. Im Ver-

hältnis zum Schuldenstand betragen diese Leistungen 5,9 Prozent und waren demnach etwas höher als die gleichen Leistungen der politischen Gemeinden. Verzinst wurden im Jahre 1910: 9603 Mark mit 3 bis unter 3 1/2 Prozent, 282629 Mark mit 3 1/2 bis unter 4 Prozent und 76777 Mark mit 4 bis unter 4 1/2 Prozent; nicht verzinst wurden im gleichen Jahre 48203 Mark. Die Verhältnisse liegen hier also nicht viel anders wie bei den politischen Gemeinden, nur ist bei den Ortsarmenverbänden der Anteil der nicht zu verzinsenden Schulden an der Gesamtschuld verhältnismäßig etwas höher als dort. Der Tilgungsfuß stellte sich bei 60962 Mark auf 0,5 Prozent und weniger, bei 73282 Mark auf über 0,5 bis 1 Prozent, bei 124065 Mark auf über 1,0 bis 1,5 Prozent, bei 1284 Mark auf über 1,5 bis 2,0 Prozent und bei 109416 Mark auf über 2 Prozent. Im ganzen tilgten danach die Ortsarmenverbände etwas stärker als die politischen Gemeinden.

Aufgenommen waren von den am Schluß des Jahres 1910 insgesamt vorhandenen Schulden der Ortsarmenverbände 47,8 Prozent bei der Landesversicherungsanstalt für das Königreich Sachsen, 32,4 Prozent bei dem Landwirtschaftlichen Kreditverein in Dresden, 13,4 Prozent bei Stadtkassen, Privaten usw., 3,3 Prozent bei Gemeindeparkassen und 3,1 Prozent bei der Kommunalbank für das Königreich Sachsen. Inhaber-Schuldverschreibungen hatte keiner von den Ortsarmenverbänden ausgegeben.

Im allgemeinen ist demnach die Sachlage in dieser Beziehung bei den Ortsarmenverbänden ähnlich wie bei den kleineren politischen Gemeinden.

d) Die Schulden der Schulgemeinden.

Am Schluß des Jahres 1910 hatten die hier in Frage stehenden Schulgemeinden insgesamt 39362450 Mark Schulden. In welcher Weise sich dieser Betrag auf die einzelnen Schulgemeinden verteilte, zeigt nachstehende Übersicht:

| Höhe der<br>Schulden<br>M. | Die vorüberbezeichnete Höhe hatten die Schulden bei<br>... Schulgemeinden mit |                      |                               |                               |               | Gem.<br>zu- |
|----------------------------|---|----------------------|-------------------------------|-------------------------------|---------------|-------------|
|                            | weniger<br>als 5000   | 5000<br>bis<br>10000 | über<br>10000<br>bis<br>20000 | über<br>20000<br>bis<br>50000 | über<br>50000 |             |
|                            | Einwohnern  |                      |                               |                               |               |             |
| 1.                         | 2.  | 3.                   | 4.                            | 5.                            | 6.            | 7.          |
| 0                          | —   | 12                   | 7                             | 3                             | 1             | 23          |
| bis 50000                  | 13  | 6                    | —                             | 1                             | 1             | 21          |
| 50001 bis 100000           | 8   | 11                   | 1                             | —                             | —             | 20          |
| 100001 - 200000            | 8   | 32                   | —                             | —                             | —             | 40          |
| 200001 - 300000            | 3   | 17                   | 2                             | —                             | —             | 22          |
| 300001 - 400000            | —   | 4                    | 6                             | 1                             | —             | 11          |
| 400001 - 500000            | —   | 5                    | 4                             | —                             | —             | 9           |
| 500001 - 750000            | —   | —                    | 5                             | 2                             | —             | 7           |
| 750001 - 1000000           | —   | —                    | 2                             | —                             | —             | 2           |
| über 1000000               | —   | —                    | —                             | 2                             | 3             | 5           |

Außer Betracht gelassen sind hier wieder die einen gemeinsamen Schulverband bildenden Gemeinden Nieder- und Oberplanitz. Dieser Verband hatte am Schluß des Jahres 1910 375935 Mark Schulden. Im übrigen ist zu der Übersicht noch zu bemerken, daß dort, wo die Schulgemeinden keine Schulden aufwiesen, die Schulgebäude im Eigentum der politischen Gemeinden standen, und daß in den Fällen, wo die Schulden der Schulgemeinden im Verhältnis zur Einwohnerzahl recht gering waren, nur ein mehr oder minder großer Teil der Schulgebäude Eigentum der Schulgemeinde war, der übrige Teil dieser Gebäude aber der politischen Gemeinde gehörte.

Bezüglich der Verzinsung lagen die Verhältnisse bei den Schulgemeinden ähnlich wie bei den politischen Gemeinden und den Ortsarmenverbänden, d. h. der Zinsfuß stellte sich auch hier zu-



meist auf  $3\frac{1}{2}$  bis 4 Prozent und im übrigen besonders häufig auf 4 bis unter  $4\frac{1}{2}$  Prozent. Was weiterhin die Tilgung betrifft, so ähnelten hier die Verhältnisse mehr denen der politischen Gemeinden als denen der Ortsarmenverbände, denn die Tilgungssätze betragen bei der größeren Hälfte der Gesamtschulden aller Schulgemeinden über 0,5 bis 1 Prozent und bei einem weiteren besonders großen Schuldenanteil über 1,0 bis 1,5 Prozent.

Der Aufwand sämtlicher Schulgemeinden für Verzinsung, Tilgung und Schuldendienst stellte sich im Jahr 1910 auf 2 359 697 Mark. Von den vorhandenen Schulden machte dieser Aufwand 6 Prozent aus und war demnach verhältnismäßig noch höher als bei den Ortsarmenverbänden.

Die Gläubiger der Schulgemeinden waren wie bei den Ortsarmenverbänden vornehmlich der Landwirtschaftliche Kreditverein in Dresden und die Landesversicherungsanstalt für das Königreich Sachsen.

Im Zusammenhang mit diesen Erläuterungen sei noch erwähnt, daß das königliche Ministerium des Innern unterm 20. Juli 1909 eine Verordnung erlassen hat, in der bestimmte Richtlinien für die Anleiheaufnahme, die Tilgung usw. gegeben werden und in der weiterhin auch ganz nachdrücklich auf die finanziellen Vorteile hingewiesen wird, welche die Ansammlung von Fonds gewährt. Ganz zweifellos wird diese Verordnung einen äußerst nachhaltigen Einfluß auf die Finanzpolitik der sächsischen Gemeinden ausüben. Abgedruckt ist dieselbe bereits in Fischers Zeitschrift, Band 36, S. 213—223. Es kann deshalb auch hier von einer Wiedergabe ihres Inhalts Abstand genommen werden.

Weitere Mitteilungen über die Finanzverhältnisse der hier in Frage stehenden Gemeinden — vornehmlich über deren Einnahmen und Ausgaben — werden im nächsten Heft gemacht werden.

## Die Viehzählungen vom 2. Dezember 1912 und 1. Dezember 1913.

Inhalt: A. Vorbemerkungen (S. 204). — 1. Ein allgemeiner Rückblick bis 1900 (S. 204). — 2. Die viehbesitzenden Haushaltungen (S. 205). — 3. Pferde (S. 206). — 4. Rinder (S. 208). — 5. Schweine (S. 211). — 6. Schafe (S. 214). — 7. Ziegen (S. 214). — 8. Maultiere, Manesfel und Esel (S. 216). — 9. Federvieh (S. 216). — 10. Bienenstöcke und Honigertrag (S. 217). — 11. Verkaufswert der am 2. Dezember 1912 vorgefundenen Nutztiere (S. 231).  
B. Tabellen (S. 218—234).

### A. Vorbemerkungen.

Von Ökonomierat Robert Georgi,

wissenschaftlichem Hilfsarbeiter im königlichen Statistischen Landesamt.

Die Viehzählung von 1912 tritt wieder aus dem Rahmen der kleinen Viehzählungsreihe in Sachsen von 1908 bis 1911 heraus; sie ist eine sogenannte große Reichszählung, die sich nicht nur wie die kleinen Zählungen auf die Zahl der Tiere der hauptsächlichsten Viehgattungen innerhalb verschiedener Alters- und Geschlechtsklassen beschränkt, sondern bei der auch die Zahl der Esel und Maultiere, das Federvieh, die Zahl der in einem Jahre geborenen Kälber und Fohlen und die Zahl der Bienenstöcke und der von diesen in einem Jahre gewonnene Honig sowie der Verkaufswert der Tiere mittlerer Qualität mit erfragt werden. Die letzte Viehzählung dieser Art hat am 2. Dezember 1907 stattgefunden, ihre Ergebnisse sind auf Seite 86 und 143 des Jahrganges 1908 dieser Zeitschrift veröffentlicht worden.

Die Aufnahme der Tiere ist auch 1912 wieder in den viehbesitzenden Haushaltungen mittels Zählkarten, in den Schlacht- und Viehhöfen sowie in Anstalten, in denen Tiere verpflegt werden, mittels Hausliste erfolgt, während bei den kleinen Viehzählungen, die in Sachsen seit 1906 eingeführt sind und die von 1913 ab auch für Reichszwecke erhoben werden, in Sachsen die Ortsliste als Erhebungsformular dient. Der letzteren Erhebungsmethode ist insofern der Vorzug zu geben, weil bei ihr neben der gleichen Zuverlässigkeit als wie mit Zählkarten, die Bearbeitung eine viel einfachere ist, bedeutend weniger Kosten verursacht und zu einem schnelleren Ergebnis führt.

Die Zähler haben ebenso mit den Ortslisten von Haus zu Haus zu gehen, wie mit den Zählkarten, der Unterschied besteht nur darin, daß in die Ortsliste der Viehbestand von dem Zähler einzutragen ist, während ihn in der Zählkarte der Viehbesitzer selbst anzugeben hat. Haushaltungen können bei beiden Erhebungsmethoden übergangen werden, was aber wohl zur Seltenheit gehört, weil in der Regel von den Gemeindebehörden zu Zählern Personen genommen werden, die mit den örtlichen Verhältnissen vertraut sind.

In der nachfolgenden Besprechung sind die Ergebnisse von beiden Zählungen 1912 und 1913, soweit die Fragestellung dieselbe war, vergleichend gegenübergestellt, eine Übersicht über das Gesamtergebnis findet sich aber auf Seite 218/219.

### 1. Ein allgemeiner Rückblick bis 1900.

Den Veränderungen im Viehstande liegen sehr verschiedene Ursachen zugrunde; im besonderen können die Ernteverhältnisse, der Gesundheitszustand und die Preise einen großen Einfluß auf die Viehzucht ausüben. Daher kommt es auch, daß schon die Ergebnisse der einzelnen Zählungen ein sehr wechselvolles Bild aufweisen.

Das trockene Jahr 1911 mit seiner geringen Futterernte hatte dem Viehstand Verluste gebracht, die sich erst nach und nach wieder auszugleichen vermögen. Seit 1907 ist eigentlich mit Ausnahme bei den Pferden und Schweinen kein rechter Fortschritt in der Viehhaltung Sachsens zu bemerken, auch die Schweine haben erst im letzten Jahr wieder eine stärkere Zunahme erfahren. In Sachsen muß man allerdings mit in Rechnung ziehen, daß durch die starke Industrie, die hier vorherrscht und die sich immer weiter ausbreitet, alljährlich ein Teil der landwirtschaftlich genutzten Fläche verloren geht und mit ihr viehbesitzende Haushaltungen, die sich schwer anderweit ergänzen lassen, weil es in Sachsen nur wenig Land gibt, welches noch unkultiviert ist. Auch die Anlegung des Übungsplatzes Königsbrück, durch die die Gemeinden Otterschütz, Quosdorf und Zietsch sowie der selbständige Gutsbezirk Rittergut Steinborn ganz verschwunden sind, und die vielen Einverleibungen von Bororten in die Großstädte Dresden, Leipzig, Chemnitz, Plauen und Zwickau haben dazu beigetragen, daß der Viehstand sich in Sachsen im allgemeinen nicht so vermehrt hat, als wie es in Anbetracht der Bevölkerungszunahme wünschenswert wäre.

Die Veränderungen im Viehstande seit 1900, soweit sie die Gesamtzahl der einzelnen Tiergattungen und die viehbesitzenden Haushaltungen betrifft, sind aus nachfolgender Übersicht zu erkennen.



| Im Jahre | sind gezählt worden:   |          |         |          |        |         | haben sich vermehrt (+) oder vermindert (-)  |          |          |           |          |          |
|----------|--|----------|---------|----------|--------|---------|--|----------|----------|-----------|----------|----------|
|          | Haus-<br>haltungen mit<br>Pferden, Rin-<br>dern, Schwe-<br>nen, Schafen,<br>Ziegen | in Stück |         |          |        |         | Haus-<br>haltungen mit<br>Pferden, Rin-<br>dern, Schwe-<br>nen, Schafen,<br>Ziegen | um Stück |          |           |          |          |
|          |  | Pferde   | Rinder  | Schweine | Schafe | Ziegen  |  | Pferde   | Rinder   | Schweine  | Schafe   | Ziegen   |
| 1.       | 2.   | 3.       | 4.      | 5.       | 6.     | 7.      | 8.   | 9.       | 10.      | 11.       | 12.      | 13.      |
| 1900     | 185 029  | 166 730  | 688 953 | 576 953  | 74 628 | 139 796 |  |          |          |           |          |          |
| 1904     | 176 650  | 167 973  | 683 771 | 639 818  | 61 863 | 128 711 | - 8379   | + 1243   | - 5 182  | + 62 865  | - 12 765 | - 11 085 |
| 1906     | 177 805  | 169 832  | 707 436 | 707 365  | 63 669 | 138 493 | + 1155   | + 1859   | + 23 665 | + 67 547  | + 1 806  | + 9 782  |
| 1907     | 180 947  | 171 715  | 731 528 | 744 517  | 66 120 | 144 858 | + 3142   | + 1883   | + 24 092 | + 37 152  | + 2 451  | + 6 365  |
| 1908     | 174 623  | 170 695  | 720 603 | 637 748  | 64 162 | 136 414 | - 6324   | - 1020   | - 10 925 | - 106 769 | - 1 958  | - 8 444  |
| 1909     | 173 986  | 171 623  | 698 672 | 656 113  | 58 913 | 131 025 | - 637  | + 928    | - 21 931 | + 18 365  | - 5 249  | - 5 389  |
| 1910     | 173 355  | 173 375  | 690 471 | 714 705  | 58 217 | 131 368 | - 631  | + 1752   | - 8 201  | + 58 592  | - 696    | + 343    |
| 1911     | 170 183  | 174 346  | 668 913 | 707 046  | 52 979 | 126 793 | - 3167   | + 971    | - 21 558 | - 7 659   | - 5 238  | - 4 575  |
| 1912     | 172 076  | 175 313  | 701 853 | 657 026  | 55 137 | 133 004 | + 1888   | + 967    | + 32 940 | - 50 020  | + 2 158  | + 6 211  |
| 1913     | 172 297  | 176 116  | 713 928 | 760 291  | 58 271 | 136 372 | + 221  | + 803    | + 12 075 | + 103 265 | + 3 134  | + 3 368  |

Am 1. Dezember 1913 sind demnach 6,88 Prozent Haushaltungen mit Pferden, Rindern, Schweinen, Schafen und Ziegen weniger gezählt worden als am gleichen Tage im Jahre 1900, und doch ist trotz der Abnahme der Viehhaltungen die Gesamtzahl der Tiere aller Viehgattungen von 1 647 060 auf 1 844 978 Stück oder um über 12 Prozent gestiegen, ein Zeichen, daß ein größerer Teil der Viehbesitzer seinen Viehbestand im Laufe der Zeit vergrößert hat und daß dadurch ein Fortschritt in der Viehzucht erzielt worden ist.

Den größten Rückgang haben die viehbestehenden Haushaltungen in der Zeitperiode 1900 bis 1904 erfahren, aber auch in den Jahren 1907/08 und 1910/11 betrug die Abnahme noch 3,5 bzw. 1,8 Prozent. Die stärkste Zunahme weisen die Jahre 1906/07 und 1911/12 auf, sie war aber hier nicht so bedeutend, daß sie den Ausfall der übrigen Jahre zu decken vermochte.

Die Pferde haben nur in dem Jahre 1907/08 etwas von ihrer Gesamtzahl eingebüßt, sonst ist ihr Bestand bei allen Zählungen größer gewesen. Auch in den letzten Jahren, wo doch in Industrie und Handel viele Pferde durch Automobile ersetzt worden sind, hat noch eine Zunahme stattgefunden. Diese Zunahme ist denn auch weniger den beiden vorgenannten Erwerbszweigen zuzurechnen, sondern sie sind mehr auf das Konto der Landwirtschaft und des Militärwesens zu setzen, wie sich später noch zeigen wird.

Bei den Rindern sind die Veränderungen schon größer wie bei den Pferden, denn es stehen vier Jahren mit Zugang fünf Jahre mit Abgang gegenüber. Den höchsten Bestand haben die Rinder bisher im Jahre 1907 gehabt, seit dieser Zeit ist aber bis 1911 ein ständiger Rückgang zu verzeichnen. In den Jahren 1912 und 1913 hat wieder eine erfreuliche Zunahme stattgefunden, die auf einen besseren Gesundheitszustand, der gerade in den vorhergehenden Jahren bei dieser Tiergattung viel zu wünschen übrig ließ, schließen läßt.

Von allen Viehgattungen machen die Schweinebestände die häufigsten Veränderungen durch, das liegt wohl in der Hauptsache daran, daß die Schweinepreise zu schnell und oft wechseln; würden sie sich beständiger auf einer Höhe erhalten, die die Aufzucht noch lohnte, dann würde auch die Schweinehaltung eine gleichmäßigere werden, so ist dies aber ausgeschlossen.

Da ein niedriger Schweinepreis gewöhnlich eine Abnahme der Schweinebestände zur Folge hat, so ist bei dem abnorm niedrigen Schweinepreis, der schon länger besteht, wiederum ein Rückgang in der Zahl der Schweine zu befürchten. Die Schweinezählung am 2. Juni 1914 hat dies bereits bestätigt.

Die Schafhaltung hat in Sachsen, ebenso wie in den übrigen Bundesstaaten, durch die intensivere Art der Bewirtschaftung, die eine Abnahme der Brachehaltung und der Weidfläche bewirkt hat, immer mehr an Boden verloren. Die Jahre

1912 und 1913 weisen zwar wieder eine Bestandszunahme auf, ob das aber nur eine vorübergehende Erscheinung ist, läßt sich nicht voraussagen. Im Interesse der Fleischversorgung wäre es sehr zu begrüßen, wenn die Schafe wieder mehr Verbreitung fänden.

Die Ziegen sind vorzugsweise in landwirtschaftlichen Klein- und Zwergbetrieben anzutreffen, aus diesem Grunde nennt man die Ziege auch die Kuh des kleinen Mannes. In den Gegenden mit viel Hausindustrie, wie in den Weberdörfern der Lausitz oder im Gebirge, wo die Weisnäherie stärker betrieben wird, ist die Ziege am meisten verbreitet. Die Ziegenhaltung richtet sich sehr nach den jeweiligen Futterernten, in trockenen Jahren mit wenig Graswuchs verschwindet immer ein Teil dieser Haltungen, die dann später bei günstigeren Ernteverhältnissen wieder zum Vorschein kommen.

Bei neun Zählungen haben die Ziegen ihren Bestand fünfmal vergrößert, während er bei vier Zählungen kleiner geworden ist. Die meisten Ziegen sind im Jahre 1907 gehalten worden, es fehlten 1913 immer noch ziemlich 6 Prozent an der Gesamtzahl von 1907.

Im allgemeinen kann das Viehzählungsergebnis von 1907 als das günstigste in den letzten dreizehn Jahren angesehen werden, denn es sind in diesem Jahre die meisten Tiere gezählt worden. Im Jahre 1913 haben die Schweine eine sehr bedeutende Zunahme erfahren, möchte diese Vermehrung auch auf Rinder, Schafe und Ziegen übergreifen, damit die Höhe von 1907 wieder erreicht und, wenn möglich, noch überschritten wird.

Bei den Vergleichen nach Verwaltungsbezirken, die nun folgen, ist bei allen Zählungen, die zu diesem Vergleich herangezogen werden, der Gebietsstand vom Jahre 1913 angenommen worden, d. h. es sind die Tierbestände der Gemeinden, welche von 1900 bis 1913 zu anderen Verwaltungsbezirken gekommen sind, auch bei den Zählungen, wo sie noch nicht zu diesen Bezirken gehörten, mit zu diesen gerechnet worden.

## 2. Die viehbesitzenden Haushaltungen.

Es ist zu unterscheiden zwischen Haushaltungen, bei welchen nur Pferde, Rinder, Schafe, Schweine und Ziegen in Betracht kommen, und solchen, bei welchen außer den vorgenannten Tiergattungen noch Federvieh, Bienenstöcke, Maultiere und Esel hinzukommen. Die ersteren werden der Zahl nach bei den alljährlichen kleinen Viehzählungen festgestellt, während die letzteren bei den sogenannten großen Reichszählungen ermittelt werden und natürlich eine viel größere Gesamtzahl ergeben als wie jene.

Da für das Jahr 1912 auf Seite 218 in Spalte 2 der Übersicht 2 nur die viehbesitzenden Haushaltungen im ganzen, also mit allen Tieren, auch mit Federvieh, Bienenstöcken, Maultieren



und Eseln aufgeführt sind, folgen noch zum Vergleich die Haushaltungen, in welchen nur Pferde, Rinder, Schafe, Schweine und Ziegen gehalten werden. Ihre Zahl betrug im Jahre 1912 in den einzelnen Verwaltungsbezirken:

|                              |       |                           |      |
|------------------------------|-------|---------------------------|------|
| A. Bautzen . . . . .         | 10859 | A. Meissen . . . . .      | 8403 |
| - Kamenz . . . . .           | 6889  | - Pirna . . . . .         | 7822 |
| - Löbau . . . . .            | 7833  | St. Leipzig . . . . .     | 2916 |
| - Rittau . . . . .           | 4764  | A. Borna . . . . .        | 6740 |
| St. Chemnitz . . . . .       | 1217  | - Döbeln . . . . .        | 7435 |
| A. Annaberg . . . . .        | 3981  | - Grimma . . . . .        | 8972 |
| - Chemnitz . . . . .         | 3608  | - Leipzig . . . . .       | 6103 |
| - Flöha . . . . .            | 4003  | - Oschatz . . . . .       | 5728 |
| - Glauchau . . . . .         | 5093  | - Rochlitz . . . . .      | 6174 |
| - Marienberg . . . . .       | 4186  | St. Plauen . . . . .      | 722  |
| - Stollberg . . . . .        | 2014  | - Zwickau . . . . .       | 625  |
| St. Dresden . . . . .        | 2211  | A. Auerbach . . . . .     | 4741 |
| A. Dippoldiswalde . . . . .  | 4914  | - Delsnitz . . . . .      | 4613 |
| - Dresden-Altstadt . . . . . | 3200  | - Plauen . . . . .        | 4940 |
| - Dresden-Neustadt . . . . . | 4631  | - Schwarzenberg . . . . . | 4588 |
| - Freiberg . . . . .         | 6885  | - Zwickau . . . . .       | 7711 |
| - Großenhain . . . . .       | 7555  |                           |      |

Nach den Ergebnissen der Viehzählungen in den Jahren 1900, 1907 und 1912 sind überhaupt an viehbesitzenden Haushaltungen und Haushaltungen mit nur Pferden, Rindern, Schweinen, Schafen und Ziegen festgestellt worden:

| Jahr | Viehbesitzende Haushaltungen überhaupt | Haushaltungen mit nur Pferden, Rindern, Schweinen, Schafen und Ziegen | Anteil der Haushaltungen mit nur Pferden, Rindern, Schweinen, Schafen und Ziegen an der Gesamtzahl der viehbesitzenden Haushaltungen überh. |
|------|--|---|---|
| 1900 | 246 545                                | 185 029   | 75,0 Prozent  |
| 1907 | 248 889                                | 180 947   | 72,7 "  |
| 1912 | 246 239                                | 172 076   | 69,9 "  |

Während die Zahl der viehbesitzenden Haushaltungen überhaupt von 1900 bis 1912 nur um ein Geringes abgenommen hat und in der Zwischenzeit sogar um 2344 Haushaltungen größer war, sind die Haushaltungen mit nur Pferden, Rindern, Schweinen, Schafen und Ziegen seit dem Jahre 1900 ständig zurückgegangen und auch der Anteil, den diese an der Gesamtzahl der viehbesitzenden Haushaltungen überhaupt haben, ist seit 1900 um 5,1 Prozent kleiner geworden.

Unter 100 Haushaltungen, die bei der Volkszählung im Jahre 1900 ermittelt worden sind, befanden sich 19, in welchen Pferde, Rinder, Schweine, Schafe und Ziegen gehalten wurden, im Jahre 1910 waren es nur noch 15 Haushaltungen.

Die Haushaltungen im allgemeinen nehmen zu, dagegen gehen die mit Viehbesitz zurück.

Nach dem Gebietsstand von 1913 haben sich die Haushaltungen mit Pferden, Rindern, Schweinen, Schafen und Ziegen vermehrt (+) oder vermindert (-) um Prozent:

| in der Amtshauptmannschaft | 1900/04 1904/10 1910/13 |         |         | in der Amtshauptmannschaft | 1900/04 1904/10 1910/13 |         |         |
|----------------------------|-------------------------|---------|---------|----------------------------|-------------------------|---------|---------|
|                            | 1900/04                 | 1904/10 | 1910/13 |                            | 1900/04                 | 1904/10 | 1910/13 |
| Bautzen . . . . .          | - 2,4                   | - 2,3   | + 7,4   | Großenhain . . . . .       | - 0,9                   | + 1,8   | - 0,1   |
| Kamenz . . . . .           | - 1,9                   | - 1,0   | - 0,5   | Meissen . . . . .          | - 1,9                   | - 0,4   | - 1,3   |
| Löbau . . . . .            | - 5,0                   | - 3,7   | - 2,0   | Pirna . . . . .            | - 3,6                   | - 2,7   | - 1,4   |
| Rittau . . . . .           | - 6,6                   | - 4,3   | - 4,5   | Borna . . . . .            | - 3,5                   | - 3,3   | - 2,0   |
| Annaberg . . . . .         | - 6,4                   | - 3,7   | - 3,0   | Döbeln . . . . .           | - 3,7                   | - 2,0   | - 1,7   |
| Chemnitz . . . . .         | - 17,0                  | - 3,0   | - 0,4   | Grimma . . . . .           | - 2,4                   | + 0,7   | - 0,1   |
| Flöha . . . . .            | - 3,6                   | - 5,9   | - 1,1   | Leipzig . . . . .          | - 8,8                   | + 3,3   | - 0,9   |
| Glauchau . . . . .         | - 5,3                   | - 2,6   | + 0,9   | Oschatz . . . . .          | - 2,9                   | - 0,4   | - 2,1   |
| Marienberg . . . . .       | - 4,0                   | - 3,9   | - 1,6   | Rochlitz . . . . .         | - 3,4                   | - 3,9   | + 1,4   |
| Stollberg . . . . .        | - 17,9                  | - 3,6   | - 0,1   | Auerbach . . . . .         | - 3,2                   | - 0,5   | + 1,5   |
| Dippoldiswalde . . . . .   | - 8,3                   | - 2,1   | - 1,5   | Delsnitz . . . . .         | - 3,9                   | - 3,4   | - 1,3   |
| Dresden-Altst. . . . .     | - 3,9                   | + 0,5   | - 1,3   | Plauen . . . . .           | - 6,3                   | - 1,3   | - 1,3   |
| Dresden-Neust. . . . .     | - 5,4                   | - 0,1   |         | Schwarzenberg . . . . .    | - 4,9                   | - 1,8   | - 2,4   |
| Freiberg . . . . .         | - 3,9                   | - 3,6   | - 3,3   | Zwickau . . . . .          | - 5,7                   | + 0,3   | + 1,4   |

Hiernach weist schon die Zeitperiode 1900 bis 1904 in allen Bezirken eine Abnahme der Haushaltungen mit Pferden, Rindern, Schweinen, Schafen und Ziegen auf, die am stärksten

in den Amtshauptmannschaften Stollberg und Chemnitz war. In den nächsten Perioden ist der Rückgang nicht mehr bei allen Bezirken bemerkbar, es sind immerhin wieder einige, in denen sich die Haushaltungen mit vorgenannten Tiergattungen etwas vermehrt haben, in der Amtshauptmannschaft Bautzen von 1910 bis 1913 sogar nicht unbedeutend.

### 3. Pferde.

In Sachsen fehlen für eine ausgedehntere Pferdezücht, wie sie in den Provinzen an der Nord- und Ostsee sich vorfindet, die natürlichen Vorbedingungen. So große Gestüte, wie sie dort vorkommen, fehlen hier ganz und auch die kleinen sind selten. Die Zucht liegt zumeist in den Händen von Besitzern, die über kein größeres Pferdmaterial verfügen. Und doch hat in Sachsen, wenn auch die Zahl der Mutterstuten im Verhältnis zur Gesamtzahl der Pferde keine allzugroße ist, die Pferdezücht seit 1900 recht erfreuliche Fortschritte gemacht. Das ist am besten daraus zu ersehen, daß die Zahl der Geburten an Fohlen in der Zeit vom 1. Dezember 1911 bis zum 30. November 1912 um 864 oder 59 Prozent größer war als in der gleichen Zeit vor zwölf Jahren.

Die Pferdezücht wird auch jetzt noch in der Amtshauptmannschaft Großenhain am stärksten betrieben, was sich daraus ergibt, daß in dieser Amtshauptmannschaft die meisten Fohlen geboren werden, und zwar von 1911 bis 1912 176 Stück. Mehr als 100 Fohlengeburten haben in dieser Zeit noch zu verzeichnen die Amtshauptmannschaften Grimma, Meissen, Freiberg, Borna, Zwickau, Rittau, Döbeln, Oschatz, Flöha, Rochlitz und Dippoldiswalde.

Im Jahre 1900 haben nur zwei Amtshauptmannschaften, Großenhain und Meissen, mehr als 100 Fohlengeburten nachgewiesen.

Die Veränderungen der Pferdebestände in den einzelnen Altersklassen seit dem Jahre 1900 ergibt nachstehende Übersicht.

Die Pferde sind in den Jahren 1906 und 1908 nur summarisch erfragt worden, erst seit 1909 werden sie auch bei den alljährlichen Zählungen nach Altersklassen ermittelt, d. h. die Erhebung erstreckt sich hierbei nur auf die drei Altersklassen unter 3 Jahr alt, 3, aber noch nicht 4 Jahr alt und 4 Jahr alt und älter.

Die Pferde haben seit 1900 nur ein einziges Mal abgenommen, und zwar im Jahre 1908, im übrigen ist ihre Zahl ständig gewachsen, am meisten im Jahre 1907. Da die Aufzucht von Pferden in Sachsen nur in geringem Maße betrieben wird, ist die Altersklasse der 4 Jahr alten und älteren Pferde diejenige, welche die größte Zahl an Pferden aufweist, nämlich 93,1 Prozent von der Gesamtzahl der Pferde. Der Bestand in dieser Klasse ist sehr verschieden, er richtet sich nach dem jeweiligen Bedarf, was die einheimische Pferdezücht nicht decken kann, wird aus dem Ausland eingeführt. Am größten war der Zuwachs in dieser Klasse in den Jahren 1907 und 1910 und nur ein Jahr, und zwar das Jahr 1912, brachte eine bescheidene Abnahme von 5 Pferden.

In den Beständen der unter 3 Jahr alten und 3, aber noch nicht 4 Jahr alten Pferde sind die Veränderungen etwas auffälliger. Am günstigsten war für beide Altersklassen das Jahr 1912, dagegen brachten die Jahre 1907 und 1909 für die jüngste Altersklasse und die Jahre 1904 und 1909 für die mittlere Altersklasse die größte Bestandsabnahme. In diesen beiden Altersklassen sind aber nur 2,7 und 4,2 Prozent der gesamten Pferde enthalten.

Bei den sogenannten großen Reichszählungen werden die Pferde außerdem noch nach unter 1 Jahr alten Fohlen, 1, aber



| Jahr    | Pferde                  |                                      |                              | Pferde<br>überhaupt | Zu- oder Abnahme (+ oder -) der |                     |   |                     |                                    |                     |                     |                                 |
|---------|-------------------------|--------------------------------------|------------------------------|---------------------|---------------------------------|---------------------|---|---------------------|------------------------------------|---------------------|---------------------|---------------------------------|
|         | unter<br>3 Jahr<br>alte | 3, aber noch<br>nicht 4 Jahr<br>alte | 4 Jahr<br>alte und<br>ältere |                     | unter 3 Jahr alten<br>Pferde    |                     | 3, aber noch nicht 4 Jahr<br>alten Pferde |                     | 4 Jahr alten und<br>älteren Pferde |                     | Pferde<br>überhaupt | berhaupt<br>Prozent im<br>Jahre |
|         |                         |                                      |                              |                     | Stück                           | Prozent im<br>Jahre | Stück                                     | Prozent im<br>Jahre | Stück                              | Prozent im<br>Jahre |                     |                                 |
| 1.      | 2.                      | 3.                                   | 4.                           | 5.                  | 6.                              | 7.                  | 8.  | 9.                  | 10.                                | 11.                 | 12.                 | 13.                             |
| 1900    | 7013                    | 5194                                 | 154 523                      | 166 730             |                                 |                     |   |                     |                                    |                     |                     |                                 |
| 1904    | 7604                    | 4167                                 | 156 202                      | 167 973             | + 591                           | + 2,11              | - 1027                                    | - 4,94              | + 1679                             | + 0,27              | + 1243              | + 0,19                          |
| 1906    | ?                       | ?                                    | ?                            | 169 832             | ?                               | ?                   | ?   | ?                   | ?                                  | ?                   | + 1859              | + 0,56                          |
| 1907    | 6983                    | 4652                                 | 160 080                      | 171 715             | - 621                           | - 2,72              | + 485                                     | + 3,88              | + 3878                             | + 0,83              | + 1883              | + 1,11                          |
| 1908    | ?                       | ?                                    | ?                            | 170 695             | ?                               | ?                   | ?   | ?                   | ?                                  | ?                   | - 1020              | - 0,59                          |
| 1909    | 6596                    | 4303                                 | 160 724                      | 171 623             | - 387                           | - 2,77              | - 349                                     | - 3,75              | + 644                              | + 0,20              | + 928               | + 0,54                          |
| 1910    | 6928                    | 4268                                 | 162 179                      | 173 375             | + 332                           | + 5,03              | - 35                                      | - 0,61              | + 1455                             | + 0,91              | + 1752              | + 1,02                          |
| 1911    | 7001                    | 4293                                 | 163 052                      | 174 346             | + 73                            | + 1,05              | + 25                                      | + 0,59              | + 873                              | + 0,54              | + 971               | + 0,56                          |
| 1912    | 7552                    | 4714                                 | 163 047                      | 175 313             | + 551                           | + 7,87              | + 421                                     | + 9,81              | - 5                                | - 0,00              | + 967               | + 0,55                          |
| 1913    | 7470                    | 4737                                 | 163 909                      | 176 116             | - 82                            | - 1,09              | + 23                                      | + 0,49              | + 862                              | + 0,53              | + 803               | + 0,46                          |
| 1900/13 |                         |                                      |                              |                     | + 457                           | + 0,50              | - 457                                     | - 0,68              | + 9386                             | + 0,47              | + 9386              | + 0,43                          |

noch nicht 2 Jahr alten und 2, aber noch nicht 3 Jahr alten Pferden getrennt erfragt. In diesen Altersklassen betrug die Zahl der Tiere:

| im<br>Jahre | Pferde                         |                                |                                | Es haben sich demnach vermehrt (+)<br>oder vermindert (-) die |                              |                              |
|-------------|--------------------------------|--------------------------------|--------------------------------|---|------------------------------|------------------------------|
|             | unter<br>1 Jahr<br>alte Pferde | 1 bis 2<br>Jahr<br>alte Pferde | 2 bis 3<br>Jahr<br>alte Pferde | unter 1 Jahr<br>alten Pferde                                  | 1 bis 2 Jahr<br>alten Pferde | 2 bis 3 Jahr<br>alten Pferde |
|             |                                |                                |                                |   |                              |                              |
| 1900        | 1642                           | 2423                           | 2948                           |   |                              |                              |
| 1907        | 1699                           | 2452                           | 2832                           | + 3,47  | + 1,20                       | - 3,93                       |
| 1912        | 2204                           | 2446                           | 2902                           | + 29,72   | - 0,24                       | + 2,47                       |

Hiernach scheint sich die Pferdezucht in Sachsen gerade in den letzten Jahren recht erfreulich entwickelt zu haben. Die Zahl der Zuchtstiere ist zwar in der Zeitperiode von 1900 bis 1912 etwas zurückgegangen, aber im Vergleich mit 1907 wieder gestiegen. Der Rückgang von 1900 bis 1912 läßt vermuten, daß

im Jahre 1900 Hengste mitgezählt worden sind, die nicht zur Zucht bestimmt waren, denn es ist kaum anzunehmen, daß früher mehr Hengste gehalten worden sind als wie jetzt, wo die Pferdezucht in höherer Blüte steht. Nach den einzelnen Ergebnissen sind gezählt worden im Jahre 1900 141, 1907 125 und 1912 137 Zuchtstiere.

Vorwiegend zu landwirtschaftlichen Arbeiten sind benutzt worden:

im Jahre 1900 73495 Pferde oder 44,1 Proz. der Pferde überh.  
 = = 1904 88121 = = 52,5 = = = =  
 = = 1912 90767 = = 51,8 = = = =

8689 Pferde wären demnach im Jahre 1912 mehr in der Landwirtschaft gebraucht worden als wie überhaupt die gesamte Zunahme der Pferde von 1900 bis 1912 betragen hat; rechnet man noch die starke Vermehrung der Militärpferde in dieser Zeit hinzu, so erscheint es bald, als ob die Pferdehaltung in

| Im Bezirk<br>K. = Amtshauptmann-<br>schaft<br>St. = Stadt | haben sich vermehrt (+) oder vermindert (-) die Pferde |         |         |                        |         |         |                      |         |         |           |         |         |
|---|--|---------|---------|------------------------|---------|---------|----------------------|---------|---------|-----------|---------|---------|
|   | unter 3 Jahr alt                                       |         |         | 3 bis unter 4 Jahr alt |         |         | 4 Jahr alt und älter |         |         | überhaupt |         |         |
|   | 1900/07  | 1907/12 | 1912/13 | 1900/07                | 1907/12 | 1912/13 | 1900/07              | 1907/12 | 1912/13 | 1900/07   | 1907/12 | 1912/13 |
| A. Baugen . . . .   | + 55,8   | - 3,4   | - 3,5   | - 11,5                 | - 12,3  | + 6,3   | + 1,7                | + 16,8  | + 11,4  | + 3,1     | + 14,9  | + 10,7  |
| " Kamenz . . . .  | - 18,2   | + 46,3  | - 4,4   | - 25,7                 | + 35,6  | - 25,5  | + 2,7                | + 1,8   | + 6,5   | + 1,0     | + 3,8   | + 5,0   |
| " Löbau . . . .   | + 13,0   | + 13,9  | - 12,9  | + 44,8                 | + 59,2  | + 58,3  | + 4,1                | - 0,6   | + 0,3   | + 6,8     | + 4,5   | + 5,1   |
| " Rittau . . . .  | + 28,6   | - 11,0  | + 10,1  | + 6,9                  | + 1,1   | - 9,5   | + 4,0                | - 0,9   | + 2,6   | + 5,8     | - 1,7   | + 2,6   |
| St. Chemnitz . . . .                                      | - 12,5   | - 60,7  | + 81,3  | - 64,2                 | - 21,1  | + 66,7  | + 32,3               | + 6,2   | - 0,9   | + 30,4    | + 5,7   | - 0,5   |
| A. Annaberg . . . .                                       | + 14,4   | + 61,4  | - 2,0   | - 27,0                 | + 0,0   | + 9,8   | + 9,6                | + 5,6   | - 0,6   | + 7,7     | + 8,4   | - 1,1   |
| " Chemnitz . . . .  | + 3,8  | - 25,9  | + 13,3  | - 23,9                 | - 7,6   | - 24,7  | + 13,5               | + 1,5   | + 2,2   | + 11,5    | - 0,4   | + 2,0   |
| " Elbha . . . .   | + 10,9   | - 1,5   | + 3,3   | - 35,4                 | + 19,5  | - 14,1  | + 3,2                | + 0,7   | + 3,3   | + 1,9     | + 1,1   | + 2,7   |
| " Glauchau . . . .  | - 1,1  | - 2,9   | + 2,2   | - 1,1                  | - 18,1  | - 8,7   | + 3,3                | - 0,7   | - 0,4   | + 2,9     | - 1,5   | - 0,5   |
| " Marienberg . . . .                                      | + 41,6   | - 6,2   | + 15,4  | - 32,5                 | + 10,4  | - 20,0  | + 9,2                | - 1,1   | + 1,5   | + 9,0     | - 1,1   | + 1,8   |
| " Stollberg . . . .                                       | - 11,7   | + 7,7   | + 7,1   | - 28,4                 | - 18,1  | + 16,2  | + 10,0               | + 2,8   | - 1,0   | + 5,7     | + 2,3   | + 0,2   |
| St. Dresden . . . .                                       | + 36,4   | - 31,1  | - 6,5   | - 39,2                 | + 20,0  | - 46,3  | - 7,2                | + 0,1   | - 0,9   | - 7,2     | + 0,1   | - 1,1   |
| A. Dippoldiswalde . . . .                                 | - 18,6   | + 69,1  | + 6,6   | - 32,6                 | + 11,2  | + 16,2  | + 0,4                | + 2,5   | + 0,9   | - 1,4     | + 5,2   | + 1,5   |
| " Dresden-Altst. . . .                                    | + 5,4  | + 45,4  | - 14,2  | - 58,9                 | + 30,0  | + 20,5  | - 6,0                | - 2,0   | - 1,8   | - 6,7     | - 0,6   | - 2,0   |
| " Dresden-Neust. . . .                                    | + 56,1   | - 15,7  | - 8,0   | - 31,9                 | + 17,7  | - 31,5  | - 5,1                | + 1,4   | - 1,1   | - 4,8     | + 1,3   | - 1,8   |
| " Freiberg . . . .  | + 1,3  | + 4,5   | - 1,2   | - 15,4                 | + 18,2  | - 15,4  | + 4,1                | + 2,6   | + 1,6   | + 3,2     | + 3,1   | + 0,8   |
| " Großenhain . . . .                                      | + 25,1   | + 13,5  | - 10,6  | + 117,9                | + 2,2   | - 13,0  | - 0,7                | + 2,1   | + 10,6  | + 6,2     | + 2,7   | + 7,0   |
| " Meißen . . . .  | - 25,7   | + 42,1  | - 3,8   | - 32,8                 | + 24,8  | + 3,1   | + 0,9                | - 0,5   | - 1,6   | - 0,9     | + 1,2   | - 1,6   |
| " Pirna . . . .   | - 19,1   | + 35,4  | + 19,3  | + 7,6                  | + 3,5   | - 36,3  | + 0,7                | + 0,8   | - 3,9   | + 0,4     | + 1,3   | - 4,0   |
| St. Leipzig . . . .                                       | - 8,0  | - 69,6  | + 14,3  | - 27,5                 | - 46,0  | + 18,5  | + 6,4                | + 0,2   | - 4,1   | + 6,1     | + 0,2   | - 4,0   |
| A. Borna . . . .  | - 22,8   | + 28,5  | - 5,4   | - 46,3                 | - 15,2  | + 33,6  | + 2,3                | - 0,4   | - 1,2   | - 0,9     | + 0,5   | - 0,8   |
| " Döbeln . . . .  | + 0,6  | + 0,3   | + 4,7   | - 23,4                 | - 8,3   | - 7,9   | + 4,5                | + 2,4   | + 0,4   | + 3,3     | + 2,0   | + 0,4   |
| " Grimma . . . .  | - 23,9   | + 11,5  | - 9,1   | - 36,9                 | - 22,8  | - 3,9   | + 3,9                | + 2,4   | - 0,4   | + 1,3     | + 2,3   | - 0,7   |
| " Leipzig . . . .   | - 35,5   | + 2,1   | - 7,6   | - 35,1                 | + 9,0   | - 31,4  | + 3,1                | - 1,0   | - 0,8   | + 0,3     | - 0,7   | - 1,6   |
| " Döschau . . . .   | + 16,4   | - 8,5   | - 1,3   | - 15,9                 | - 19,8  | + 24,7  | + 3,7                | + 1,9   | - 0,9   | + 3,9     | + 1,0   | - 0,6   |
| " Rochlitz . . . .  | - 1,2  | - 14,8  | + 8,2   | - 32,2                 | - 22,2  | + 10,5  | + 4,8                | + 0,2   | + 0,6   | + 2,3     | - 1,8   | + 1,4   |
| St. Blauen . . . .  | - 66,7   | + 800,0 | - 55,6  | - 5,0                  | - 42,1  | - 54,5  | + 19,9               | + 3,7   | - 2,6   | + 19,3    | + 3,7   | - 3,3   |
| " Zwickau . . . .   | - 24,3   | - 25,0  | - 4,8   | + 53,8                 | - 40,0  | + 50,0  | + 2,1                | + 3,4   | - 7,5   | + 1,9     | + 2,0   | - 6,9   |
| A. Auerbach . . . .                                       | - 5,6  | + 23,9  | - 8,4   | - 44,3                 | - 14,3  | - 19,0  | + 21,6               | + 4,6   | - 1,8   | + 18,2    | + 4,8   | - 2,2   |
| " Dölsnitz . . . .  | + 26,9   | + 39,4  | - 6,5   | - 11,4                 | - 48,4  | - 25,0  | + 6,4                | + 7,2   | + 2,5   | + 6,4     | + 6,7   | + 2,0   |
| " Blauen . . . .  | + 7,2  | + 4,7   | + 3,8   | - 8,0                  | - 21,0  | - 10,9  | + 11,1               | + 4,8   | + 1,7   | + 10,4    | + 4,2   | + 1,6   |
| " Schwarzenberg . . . .                                   | + 60,7   | + 15,6  | - 26,0  | - 15,6                 | - 3,9   | + 5,6   | + 6,7                | + 4,2   | + 0,1   | + 7,2     | + 4,4   | - 0,8   |
| " Zwickau . . . .   | - 15,3   | + 26,2  | - 3,1   | - 20,3                 | - 3,5   | + 3,6   | + 4,2                | + 2,5   | - 0,9   | + 1,4     | + 3,8   | - 0,9   |
| Königreich . . . .  | - 0,4  | + 8,1   | - 1,1   | - 10,4                 | + 1,3   | + 0,5   | + 3,6                | + 1,9   | + 0,5   | + 3,0     | + 2,1   | + 0,5   |



der Industrie und Handel einen stärkeren Rückgang erfahren hätte.

Die Zahl der Pferde hat sich verringert von 1900 bis 1913 bei gleichem Gebietsumfang in den Verwaltungsbezirken: Stadt Dresden, Amtshauptmannschaft Dresden-Altstadt, Meißen, Pirna, Borna, Leipzig und Stadt Zwickau. Die Veränderungen in den einzelnen Verwaltungen ergeben sich aus vorstehender Übersicht.

Nur in den Amtshauptmannschaften Baugen, Ramenz, Löbau, Flöha, Stollberg, Freiberg, Großenhain, Döbeln, Delsnitz und Plauen haben die Pferde beständig zugenommen, während bei den übrigen Verwaltungsbezirken mit Ausnahme von Dresden-Altstadt, wo eine ständige Abnahme stattgefunden hat, Zu- und Abnahme wechseln.

#### 4. Rinder.

Während sich bei den Pferden der Wechsel nicht in sehr hohen Zahlen bewegt, ist es bei den Rindern mehr der Fall. Gute und schlechte Ernten sind bei dieser Viehgattung von großem Einfluß.

Bei reichlichen Futterernten werden mehr Rinder abgesetzt und aufgezogen, als in den Jahren, wo es knapp mit den Futtervorräten zugeht. Dazu kommt noch, daß sich die Bestände bei den Rindern nicht so schnell wieder ersetzen lassen als wie bei den anderen Viehgattungen, die für die Fleischproduktion in Frage kommen; denn die Tragzeit einer Kuh dauert gewöhnlich 280 bis 285 Tage, es braucht also über dreiviertel Jahr, ehe die Lücke eines einzigen Tieres wieder ausgefüllt ist. Kommen noch, wie in den letzten Jahren, feuchthafte Erkrankungen hinzu, bei denen die Kühe vielfach verkalben, so braucht es viel längere Zeit, die Verluste eines schlechten Erntejahres wieder auszugleichen. Seit 1900 sind die Zahl der Rinder bei den einzelnen Viehzählungen und die Veränderung der Bestände die folgenden gewesen:

| am                         | Rinder Stück | Zu- oder Abnahme (+ od. -) in Stück | um Prozent |
|----------------------------|--------------|-------------------------------------|------------|
| 1. Dezember 1900 . . . . . | 688 953      |                                     |            |
| 1. " 1904 . . . . .        | 683 771      | - 5 182                             | - 0,8      |
| 1. " 1906 . . . . .        | 707 436      | + 23 665                            | + 3,5      |
| 2. " 1907 . . . . .        | 731 528      | + 24 092                            | + 3,4      |
| 1. " 1908 . . . . .        | 720 603      | - 10 925                            | - 1,5      |
| 1. " 1909 . . . . .        | 698 672      | - 21 931                            | - 3,0      |
| 1. " 1910 . . . . .        | 690 471      | - 8 201                             | - 1,2      |
| 1. " 1911 . . . . .        | 668 913      | - 21 558                            | - 3,1      |
| 2. " 1912 . . . . .        | 701 853      | + 32 940                            | + 4,9      |
| 1. " 1913 . . . . .        | 713 928      | + 12 075                            | + 1,7      |

Der Zahl nach haben die Rinder ihren höchsten Stand im Jahre 1907 gehabt, der von keinem Jahre auch bis 1834 zurück, wo die erste Aufnahme stattgefunden hat, übertroffen wird. Das Jahr 1907 war ein so günstiges Jahr für die Viehzucht, daß in ihm nicht nur die Rinder, sondern auch alle übrigen Viehgattungen eine beträchtliche Zunahme erfahren haben. Von 1907 ab haben dann die Rinder bis 1911 einen Rückgang erfahren, der in den Jahren 1909 und 1911 am größten war. Die letzten beiden Jahre brachten eine Zunahme, die aber noch nicht ausreicht, die Verluste von 1907 bis 1911 wieder auszugleichen.

Die Rinderdichtigkeit ist in den Verwaltungsbezirken am größten, in welchen die mittleren landwirtschaftlichen Betriebe vorherrschen. Sie ist in allen Amtshauptmannschaften mit Ausnahme von Ramenz und Delsnitz in der Zeitperiode 1907 bis 1912 etwas zurückgegangen, nachdem sie vorher von 1900 bis 1907 eine erfreuliche Ausdehnung erfahren hatte. Es sind nämlich im Durchschnitt auf 100 ha landwirtschaftlich genutzter Fläche an Rindern gehalten worden:

| in der Amtshauptmannschaft | 1900 | 1907 | 1912 | in der Amtshauptmannschaft | 1900 | 1907 | 1912 |
|----------------------------|------|------|------|----------------------------|------|------|------|
| Baugen . . . . .           | 63   | 70   | 67   | Großenhain . . .           | 58   | 64   | 63   |
| Ramenz . . . . .           | 69   | 76   | 78   | Meißen . . . . .           | 68   | 75   | 73   |
| Löbau . . . . .            | 61   | 69   | 67   | Pirna . . . . .            | 69   | 76   | 73   |
| Bittau . . . . .           | 70   | 77   | 75   | Borna . . . . .            | 62   | 65   | 61   |
| Annaberg . . . .           | 79   | 81   | 78   | Döbeln . . . . .           | 72   | 79   | 77   |
| Chemnitz . . . . .         | 76   | 81   | 78   | Grimma . . . . .           | 58   | 59   | 56   |
| Flöha . . . . .            | 70   | 78   | 75   | Leipzig . . . . .          | 41   | 40   | 38   |
| Glauchau . . . .           | 82   | 87   | 83   | Oschätz . . . . .          | 60   | 62   | 61   |
| Marienberg . . .           | 81   | 86   | 83   | Rochlitz . . . . .         | 81   | 88   | 85   |
| Stollberg . . . .          | 75   | 83   | 79   | Auerbach . . . .           | 69   | 73   | 70   |
| Dippoldiswalde .           | 68   | 76   | 73   | Delsnitz . . . . .         | 64   | 68   | 69   |
| Dresden-Altst. . .         | 70   | 81   | 80   | Plauen . . . . .           | 67   | 70   | 68   |
| Dresden-Neust. .           | 68   | 77   | 76   | Schwarzenberg .            | 75   | 80   | 75   |
| Freiberg . . . . .         | 71   | 77   | 73   | Zwickau . . . . .          | 82   | 89   | 85   |

Das Jahr 1913 wird sich noch etwas günstiger stellen als 1912, weil die Rinder in dieser Zeit etwas zugenommen haben. Es konnte nicht mit in Vergleich gezogen werden, weil die landwirtschaftlich genutzte Fläche für dieses Jahr noch nicht feststeht.

Die meisten Rinder werden in den Amtshauptmannschaften Zwickau, Rochlitz, Glauchau, Marienberg, Dresden-Altstadt, Stollberg, Annaberg und Chemnitz gehalten, während die wenigsten in Leipzig, Grimma, Oschätz, Borna und Großenhain anzutreffen sind.

Unter 100 Rindern befanden sich:

| im Jahre       | noch nicht 6 Wochen alte Kälber | 6 Wochen bis noch nicht 1/2 Jahr alte Kälber |          | 1/2 bis noch nicht 1 Jahr altes Jungvieh |          | 1 bis unter 2 Jahr alte |                            |                  | 2 Jahr alte und ältere |                            |                                 |
|----------------|---------------------------------|--|----------|--|----------|-------------------------|----------------------------|------------------|------------------------|----------------------------|---------------------------------|
|                |                                 | männlich                                     | weiblich | männlich                                 | weiblich | Zuchtbullen             | sonstige Stiere und Ochsen | weibliche Rinder | Zuchtbullen            | sonstige Stiere und Ochsen | Kühe, auch Kalbinnen und Ferkel |
| 1.             | 2.                              | 3.   | 4.       | 5.                                       | 6.       | 7.                      | 8.                         | 9.               | 10.                    | 11.                        | 12.                             |
| 1900 . . . . . | 3,1                             | 1,7  | 4,4      | 1,9                                      | 5,6      | 2,3                     | 1,0                        | 7,8              | 1,0                    | 3,5                        | 67,7                            |
| 1907 . . . . . | 3,2                             | 2,4  | 4,9      | 2,4                                      | 5,6      | 2,3                     | 1,8                        | 8,5              | 1,1                    | 3,5                        | 64,3                            |
| 1912 . . . . . | 3,4                             | 2,5  | 5,3      | 2,1                                      | 4,9      | 2,3                     | 1,7                        | 8,3              | 1,2                    | 3,2                        | 65,1                            |
| 1913 . . . . . | 3,4                             |  |          | 13,3                                     |          |                         | 11,4                       |                  | 5,8                    |                            | 66,1                            |

Obgleich die Zahl der 2 Jahr alten und älteren Kühe und Kalbinnen von 1900 bis 1907 um 0,8 Prozent gestiegen und von 1907 bis 1912 um 2,8 Prozent gefallen ist, macht sich im Anteil dieser Rinderklasse an der Gesamtzahl das umgekehrte Verhältnis bemerkbar, von 1900 bis 1907 ein Fallen des An-

teils und von 1907 bis 1912 ein Steigen desselben. Bei der jüngsten Klasse, den noch nicht 6 Wochen alten Kälbern, hat der Anteil an der Gesamtzahl der Rinder sich bis 1912 vergrößert, dasselbe gilt auch von den beiden nächsten Altersklassen, dem 6 Wochen bis noch nicht 1/2 Jahr alten männlichen und weiblichen



Jungvieh und ebenso von den 2 Jahr alten und älteren Zuchtbullen. In den übrigen Altersklassen ist der Anteil schwankender, hier weiß man auch nicht, wie sich das Jahr 1913 dazu verhält, weil bei den kleinen Zählungen die Fragestellung nicht so umfangreich ist.

Im allgemeinen hat sich das Geschlechts- und Altersverhältnis der Rinder von 1900 bis 1913 zugunsten der unter 2 Jahr alten und 2 Jahr alten und älteren männlichen Rinder verschoben. Am auffallendsten ist dies in den beiden Großstädten Dresden und Leipzig, wo sich unter 100 Rindern

|            | im Jahre 1900     |                               |                               | im Jahre 1912     |                               |                               |
|------------|-------------------|-------------------------------|-------------------------------|-------------------|-------------------------------|-------------------------------|
|            | unter 2 Jahr alte | 2 Jahr alte und ältere männl. | 2 Jahr alte und ältere weibl. | unter 2 Jahr alte | 2 Jahr alte und ältere männl. | 2 Jahr alte und ältere weibl. |
| in Dresden | 9,3               | 8,6                           | 82,1                          | 14,8              | 26,6                          | 58,6                          |
| = Leipzig  | 7,1               | 16,7                          | 76,2                          | 19,6              | 21,4                          | 59,0                          |

Rinder befanden. Die Milchkuhe, welche 1912 wieder mit erfragt worden sind, haben seit 1907 um 16356 Stück oder 3,6 Prozent abgenommen, dagegen ist die Zahl der 2 Jahr alten sonstigen Kühe und Kalbinnen in dieser Zeit um 2958 Stück oder 27,2 Prozent größer geworden. Da die Gesamtzahl der Rinder von 1907 bis 1912 sich gleichfalls verringert hat, und zwar um 29675 Stück, ist über die Hälfte dieses Rückganges der Klasse der Milchkuhe zuzuschreiben. Ein Zeichen, daß die feuchten Erkrankungen der letzten Jahre gerade dieser Rinderklasse die größten Verluste gebracht haben.

Die meisten Milchkuhe mit 5,0 bis 6,2 Prozent der Gesamtzahl weisen im Jahre 1912 die Amtshauptmannschaften Meißen, Döbeln, Bautzen, Pirna, Rochlitz, Freiberg, Großenhain und Grimma auf. 3,1 bis 4,9 Prozent entfallen in dieser Zeit auf die Amtshauptmannschaften Zwickau, Dippoldiswalde, Borna, Löbau, Kamenz, Oschatz, Zittau, Glauchau und Flöha, 1,6 bis 2,6 Prozent kommen auf die Amtshauptmannschaften Plauen, Chemnitz, Dresden-Neustadt, Marienberg, Annaberg, Leipzig, Dresden-Altstadt, Schwarzenberg, Delsnitz, Auerbach und Stollberg, während in den 5 Städten Dresden, Leipzig, Chemnitz, Plauen und Zwickau nur 0,1 bis 0,2 Prozent der gesamten Milchkuhe gehalten werden.

Ein noch interessanteres Bild betreffs der Milchkuhehaltung zeigt die nächste Übersicht. Aus ihr ist nicht allein der Anteil der Milchkuhe an der Rinderzahl überhaupt in den einzelnen Verwaltungsbezirken zu ersehen, sondern es treten auch die Verwaltungsbezirke, in welchen die Milchproduktion eine größere Bedeutung hat, noch schärfer hervor. Es befanden sich im Jahre 1912 Milchkuhe unter 100 Rindern:

| in der Amtshauptm. St. = Stadt | Milchkuhe | in der Amtshauptm. St. = Stadt | Milchkuhe | in der Amtshauptm. St. = Stadt | Milchkuhe |
|--------------------------------|-----------|--------------------------------|-----------|--------------------------------|-----------|
| A. Bautzen . . .               | 65        | St. Dresden . . .              | 44        | A. Grimma . . .                | 61        |
| = Kamenz . . .                 | 64        | A. Dippoldiswld.               | 62        | = Leipzig . . .                | 71        |
| = Löbau . . .                  | 64        | = Dresden-A. . .               | 72        | = Oschatz . . .                | 61        |
| = Zittau . . .                 | 64        | = Dresden-N. . .               | 72        | = Rochlitz . . .               | 66        |
| St. Chemnitz . .               | 44        | = Freiberg . . .               | 66        | St. Plauen . . .               | 36        |
| A. Annaberg . .                | 55        | = Großenhain .                 | 61        | = Zwickau . . .                | 53        |
| = Chemnitz . .                 | 70        | = Meißen . . .                 | 64        | A. Auerbach . .                | 62        |
| = Flöha . . .                  | 68        | = Pirna . . .                  | 65        | = Delsnitz . . .               | 49        |
| = Glauchau . .                 | 66        | St. Leipzig . . .              | 42        | = Plauen . . .                 | 49        |
| = Marienberg .                 | 56        | A. Borna . . .                 | 60        | = Schwarzenberg                | 60        |
| = Stollberg . .                | 70        | = Döbeln . . .                 | 67        | = Zwickau . . .                | 64        |

Wie nicht anders zu erwarten, sind in den Amtshauptmannschaften, welche den Großstädten Dresden, Leipzig und Chemnitz am nächsten liegen, die Milchkuhe im Verhältnis am stärksten vertreten, weil die Absatzmöglichkeit der Milchprodukte

in diesen Verwaltungsbezirken eine weit günstigere ist als in den übrigen Bezirken.

Daß der Anteil der Milchkuhe an der Gesamtzahl der Rinder in den Großstädten ein so niedriger ist, ist darauf zurückzuführen, daß der 2. Dezember 1912 gerade auf einen Montag fiel, an dem die Schlacht- und Viehhöfe stark besetzt waren, wodurch sich hier das Verhältnis zugunsten der übrigen Rinder verschoben hat.

Über die Aufzucht der Rinder geben die Übersichten auf S. 210 Aufschluß.

In den letzten dreizehn Jahren hat die Aufzucht sich von 1900 auf 1907 recht günstig entwickelt, es sind nur die Amtshauptmannschaften Annaberg und Marienberg, in welchen die Rinder der jüngsten Altersklasse in dieser Zeit etwas zurückgegangen sind, im übrigen haben die unter 2 Jahr alten Rinder in allen Amtshauptmannschaften nicht unbedeutend zugenommen. Weniger günstig stellt sich die Aufzucht in der Zeitperiode 1907 bis 1912, und auch im Jahre 1912 bis 1913 ist immer noch ein Rückschritt bemerkbar; erst gegen Ende des Jahres 1913 sind in einigen Amtshauptmannschaften wieder mehr Rinder abgesetzt worden.

Die Amtshauptmannschaften, in welchen die Aufzucht am stärksten betrieben wird, ergeben sich aus folgender Übersicht.

Es sind unter 100 Rinder gezählt worden:

| in                 | 1900              |                   | 1907              |                   | 1912              |                   | 1913              |                   |
|--------------------|-------------------|-------------------|-------------------|-------------------|-------------------|-------------------|-------------------|-------------------|
|                    | unter 1 Jahr alte | 1 bis 2 Jahr alte | unter 1 Jahr alte | 1 bis 2 Jahr alte | unter 1 Jahr alte | 1 bis 2 Jahr alte | unter 1 Jahr alte | 1 bis 2 Jahr alte |
| Plauen . . . . .   | 20,0              | 14,6              | 22,4              | 14,7              | 22,8              | 15,7              | 21,3              | 14,0              |
| Borna . . . . .    | 19,4              | 12,6              | 21,2              | 14,1              | 20,1              | 14,6              | 19,3              | 12,7              |
| Oschatz . . . . .  | 18,6              | 12,2              | 19,6              | 13,7              | 19,6              | 12,5              | 18,0              | 11,4              |
| Delsnitz . . . . . | 16,8              | 13,8              | 20,4              | 14,3              | 19,6              | 14,8              | 18,9              | 12,5              |
| Großenhain . . . . | 18,1              | 11,9              | 20,9              | 14,0              | 21,3              | 13,4              | 19,4              | 12,2              |
| Zwickau . . . . .  | 18,5              | 12,2              | 19,7              | 13,3              | 18,4              | 13,8              | 17,7              | 11,6              |
| Marienberg . . . . | 18,2              | 12,8              | 19,7              | 13,8              | 20,0              | 14,0              | 18,7              | 12,5              |
| Glauchau . . . . . | 18,0              | 11,4              | 19,4              | 12,5              | 17,8              | 12,6              | 15,7              | 11,7              |
| Grimma . . . . .   | 18,5              | 12,2              | 19,3              | 12,8              | 19,1              | 12,7              | 18,5              | 11,7              |
| Dippoldiswalde . . | 17,6              | 11,8              | 19,4              | 14,1              | 19,0              | 13,3              | 17,9              | 12,9              |
| Annaberg . . . . . | 17,2              | 12,0              | 19,0              | 12,3              | 18,7              | 12,1              | 17,8              | 10,7              |
| Schwarzenberg . .  | 17,3              | 11,9              | 18,8              | 12,6              | 18,7              | 11,9              | 16,7              | 12,0              |

Die geringste Aufzucht wird dort getrieben, wo die Milchproduktion eine sehr intensive ist, und kommen hier in der Hauptsache die Verwaltungsbezirke in Betracht, die sich an die Großstädte Dresden und Leipzig anschließen. Es sind hier unter 100 Rinder angetroffen worden:

| in                 | 1900              |                   | 1907              |                   | 1912              |                   | 1913              |                   |
|--------------------|-------------------|-------------------|-------------------|-------------------|-------------------|-------------------|-------------------|-------------------|
|                    | unter 1 Jahr alte | 1 bis 2 Jahr alte | unter 1 Jahr alte | 1 bis 2 Jahr alte | unter 1 Jahr alte | 1 bis 2 Jahr alte | unter 1 Jahr alte | 1 bis 2 Jahr alte |
| Dresden-Altstadt . | 11,9              | 6,5               | 14,1              | 9,7               | 13,4              | 8,8               | 12,3              | 8,6               |
| Dresden-Neustadt . | 10,8              | 7,2               | 14,6              | 10,6              | 15,1              | 9,9               | 12,8              | 9,1               |
| Leipzig . . . . .  | 9,4               | 7,0               | 11,2              | 8,5               | 10,9              | 8,5               | 9,6               | 8,8               |

Auch hier findet sich der Rückgang der Aufzucht in den letzten Jahren bestätigt.

Nach dem Gesetz, die Unterhaltung und Föderung der Zuchtbullen betreffend, vom 30. April 1906 dürfen zum Bedecken von Kühen und Kalben in Sachsen nur solche Bullen verwendet werden, die bei einer vorgenommenen Prüfung (Föderung) als zur Zucht tauglich erklärt (angefört) worden sind.

Dem Föderungswange unterliegen die im Auftrage der Staatsregierung zu Zuchtzwecken angekauften Bullen und die Bullen, die ausschließlich zur Bedeckung der eigenen Kühe und Kalben des Bullenbesizers verwendet werden.

Für das Verhältnis der erforderlichen Bullen zu der Zahl

(Fortsetzung des Textes S. 211.)





Es sind gezählt worden:

| in der Amtshauptmannschaft | 1900                |                          |                   | 1907                |                          |                   | 1912                |                          |                   | 1913                |                          |                   |
|----------------------------|---------------------|--------------------------|-------------------|---------------------|--------------------------|-------------------|---------------------|--------------------------|-------------------|---------------------|--------------------------|-------------------|
|                            | unter 6 Wochen alte | 6 Wochen bis 1 Jahr alte | 1 bis 2 Jahr alte | unter 6 Wochen alte | 6 Wochen bis 1 Jahr alte | 1 bis 2 Jahr alte | unter 6 Wochen alte | 6 Wochen bis 1 Jahr alte | 1 bis 2 Jahr alte | unter 6 Wochen alte | 6 Wochen bis 1 Jahr alte | 1 bis 2 Jahr alte |
| 1.                         | 2.                  | 3.                       | 4.                | 5.                  | 6.                       | 7.                | 8.                  | 9.                       | 10.               | 11.                 | 12.                      | 13.               |
| Bautzen . . . . .          | 1 088               | 4 399                    | 3 375             | 1 217               | 5 884                    | 4 355             | 1 331               | 5 161                    | 4 106             | 1 174               | 4 703                    | 3 831             |
| Kamenz . . . . .           | 798                 | 3 209                    | 2 464             | 824                 | 4 020                    | 3 062             | 839                 | 3 794                    | 2 936             | 705                 | 3 265                    | 2 682             |
| Löbau . . . . .            | 765                 | 3 342                    | 2 729             | 833                 | 4 474                    | 3 633             | 839                 | 4 044                    | 3 289             | 775                 | 3 625                    | 3 192             |
| Zittau . . . . .           | 734                 | 3 066                    | 2 451             | 744                 | 3 865                    | 3 113             | 737                 | 3 492                    | 2 966             | 734                 | 3 158                    | 2 848             |
| Annaberg . . . . .         | 524                 | 2 619                    | 2 192             | 509                 | 2 998                    | 2 272             | 527                 | 2 761                    | 2 127             | 652                 | 2 535                    | 1 913             |
| Chemnitz . . . . .         | 426                 | 1 822                    | 1 572             | 547                 | 2 214                    | 1 817             | 543                 | 1 847                    | 1 777             | 505                 | 1 744                    | 1 656             |
| Flöha . . . . .            | 597                 | 2 531                    | 2 163             | 678                 | 3 057                    | 2 595             | 655                 | 2 665                    | 2 394             | 658                 | 2 672                    | 2 222             |
| Glauchau . . . . .         | 763                 | 3 171                    | 2 492             | 769                 | 3 714                    | 2 884             | 663                 | 3 222                    | 2 748             | 685                 | 2 811                    | 2 604             |
| Marienberg . . . . .       | 580                 | 2 822                    | 2 365             | 519                 | 3 213                    | 2 604             | 599                 | 2 973                    | 2 495             | 571                 | 2 816                    | 2 269             |
| Stollberg . . . . .        | 247                 | 1 275                    | 1 052             | 296                 | 1 472                    | 1 187             | 338                 | 1 303                    | 1 024             | 260                 | 1 228                    | 1 021             |
| Dippoldiswalde . . . . .   | 895                 | 4 000                    | 3 296             | 956                 | 4 952                    | 4 291             | 999                 | 4 549                    | 3 871             | 1 008               | 4 431                    | 3 923             |
| Dresden-Altf. . . . .      | 293                 | 961                      | 683               | 378                 | 1 254                    | 1 120             | 317                 | 1 170                    | 980               | 266                 | 1 106                    | 961               |
| Dresden-Neust. . . . .     | 313                 | 1 175                    | 994               | 438                 | 1 696                    | 1 544             | 431                 | 1 690                    | 1 398             | 378                 | 1 427                    | 1 279             |
| Freiberg . . . . .         | 1 039               | 4 367                    | 3 800             | 1 066               | 5 324                    | 4 561             | 1 035               | 4 863                    | 3 890             | 1 013               | 4 614                    | 4 082             |
| Großhain . . . . .         | 1 077               | 4 983                    | 4 005             | 1 186               | 6 469                    | 5 111             | 1 445               | 6 269                    | 4 848             | 1 416               | 5 661                    | 4 458             |
| Meißen . . . . .           | 1 258               | 5 288                    | 4 524             | 1 418               | 6 471                    | 5 495             | 1 509               | 6 381                    | 5 142             | 1 440               | 5 549                    | 5 242             |
| Pirna . . . . .            | 1 181               | 4 184                    | 3 238             | 1 293               | 5 501                    | 4 553             | 1 346               | 4 928                    | 4 468             | 1 203               | 4 772                    | 4 109             |
| Borna . . . . .            | 1 105               | 4 756                    | 3 801             | 1 205               | 5 421                    | 4 427             | 991                 | 4 873                    | 4 265             | 1 163               | 4 574                    | 3 778             |
| Döbeln . . . . .           | 1 153               | 4 630                    | 3 705             | 1 266               | 5 417                    | 4 378             | 1 302               | 5 253                    | 4 048             | 1 288               | 4 722                    | 4 066             |
| Grimma . . . . .           | 1 342               | 5 558                    | 4 552             | 1 391               | 5 830                    | 4 807             | 1 405               | 5 496                    | 4 580             | 1 465               | 5 272                    | 4 278             |
| Leipzig . . . . .          | 374                 | 1 080                    | 1 068             | 411                 | 1 259                    | 1 269             | 330                 | 1 111                    | 1 118             | 274                 | 1 030                    | 1 191             |
| Dichau . . . . .           | 866                 | 3 933                    | 3 159             | 883                 | 4 348                    | 3 655             | 933                 | 4 142                    | 3 241             | 907                 | 3 806                    | 2 980             |
| Rochlitz . . . . .         | 1 136               | 4 780                    | 3 738             | 1 165               | 5 555                    | 4 649             | 1 083               | 5 198                    | 4 610             | 1 133               | 4 848                    | 4 159             |
| Auerbach . . . . .         | 296                 | 1 583                    | 1 376             | 338                 | 1 725                    | 1 543             | 285                 | 1 658                    | 1 491             | 391                 | 1 443                    | 1 353             |
| Delsnitz . . . . .         | 372                 | 2 245                    | 2 158             | 387                 | 2 919                    | 2 316             | 481                 | 2 564                    | 2 289             | 590                 | 2 423                    | 1 994             |
| Plauen . . . . .           | 689                 | 4 087                    | 3 488             | 731                 | 4 715                    | 3 591             | 851                 | 4 484                    | 3 660             | 1 032               | 4 004                    | 3 298             |
| Schwarzenberg . . . . .    | 394                 | 1 894                    | 1 566             | 444                 | 2 113                    | 1 711             | 415                 | 1 956                    | 1 506             | 457                 | 1 676                    | 1 531             |
| Zwickau . . . . .          | 1 054               | 5 173                    | 4 101             | 1 206               | 5 797                    | 4 747             | 1 051               | 5 210                    | 4 691             | 1 171               | 4 946                    | 4 003             |

Es vermehrten (+) oder verminderten (-) sich:

| in der Amtshauptmannschaft | 1900/07             |                          |                   | 1907/12             |                          |                   | 1912/13             |                          |                   |
|----------------------------|---------------------|--------------------------|-------------------|---------------------|--------------------------|-------------------|---------------------|--------------------------|-------------------|
|                            | unter 6 Wochen alte | 6 Wochen bis 1 Jahr alte | 1 bis 2 Jahr alte | unter 6 Wochen alte | 6 Wochen bis 1 Jahr alte | 1 bis 2 Jahr alte | unter 6 Wochen alte | 6 Wochen bis 1 Jahr alte | 1 bis 2 Jahr alte |
| 1.                         | 2.                  | 3.                       | 4.                | 5.                  | 6.                       | 7.                | 8.                  | 9.                       | 10.               |
| Bautzen . . . . .          | + 11,86             | + 33,76                  | + 29,04           | + 9,37              | - 12,29                  | - 5,72            | - 11,80             | - 8,87                   | - 6,70            |
| Kamenz . . . . .           | + 3,26              | + 25,27                  | + 24,27           | + 1,82              | - 5,62                   | - 4,11            | - 15,97             | - 13,94                  | - 8,55            |
| Löbau . . . . .            | + 8,89              | + 33,87                  | + 33,13           | + 0,72              | - 9,61                   | - 9,47            | - 7,63              | - 10,36                  | - 2,95            |
| Zittau . . . . .           | + 1,36              | + 26,06                  | + 27,01           | - 0,94              | - 9,65                   | - 4,72            | - 0,41              | - 9,56                   | - 3,98            |
| Annaberg . . . . .         | - 2,86              | + 14,47                  | + 3,65            | + 3,54              | - 7,91                   | - 6,38            | + 23,72             | - 8,19                   | - 10,06           |
| Chemnitz . . . . .         | + 28,40             | + 21,51                  | + 15,59           | - 0,73              | - 16,58                  | - 2,20            | - 7,00              | - 5,58                   | - 6,81            |
| Flöha . . . . .            | + 13,57             | + 20,78                  | + 19,97           | - 3,39              | - 12,82                  | - 7,75            | + 0,46              | + 0,26                   | - 7,18            |
| Glauchau . . . . .         | + 0,79              | + 17,12                  | + 15,73           | - 13,78             | - 13,25                  | - 4,72            | + 3,32              | - 12,76                  | - 5,24            |
| Marienberg . . . . .       | - 2,08              | + 13,86                  | + 10,11           | + 15,41             | - 7,47                   | - 4,19            | - 4,67              | - 5,28                   | - 9,06            |
| Stollberg . . . . .        | + 19,84             | + 15,45                  | + 12,83           | + 14,19             | - 11,48                  | - 13,75           | - 23,08             | - 5,76                   | - 0,29            |
| Dippoldiswalde . . . . .   | + 6,82              | + 23,80                  | + 30,19           | + 4,59              | - 8,14                   | - 9,79            | + 0,90              | - 2,59                   | + 1,35            |
| Dresden-Altf. . . . .      | + 29,00             | + 30,49                  | + 63,98           | - 16,14             | - 6,70                   | - 12,50           | - 16,09             | - 5,47                   | - 1,94            |
| Dresden-Neust. . . . .     | + 39,94             | + 44,34                  | + 55,33           | - 1,60              | - 0,35                   | - 9,46            | - 12,30             | - 15,56                  | - 8,51            |
| Freiberg . . . . .         | + 2,60              | + 21,91                  | + 20,03           | - 2,91              | - 8,66                   | - 14,71           | - 2,13              | - 5,12                   | + 4,94            |
| Großhain . . . . .         | + 10,12             | + 29,82                  | + 27,62           | + 21,84             | - 3,09                   | - 5,15            | - 2,01              | - 9,70                   | - 8,04            |
| Meißen . . . . .           | + 12,72             | + 22,37                  | + 21,46           | + 6,42              | - 1,39                   | - 6,42            | - 4,57              | - 13,04                  | + 1,94            |
| Pirna . . . . .            | + 9,48              | + 31,48                  | + 40,61           | + 4,10              | - 10,42                  | - 1,87            | - 10,62             | - 3,17                   | - 8,05            |
| Borna . . . . .            | + 9,05              | + 13,98                  | + 16,47           | - 17,76             | - 10,11                  | - 3,66            | + 17,36             | - 6,14                   | - 11,42           |
| Döbeln . . . . .           | + 9,80              | + 17,00                  | + 18,16           | + 2,84              | - 3,03                   | - 7,54            | - 1,03              | - 10,11                  | + 0,44            |
| Grimma . . . . .           | + 3,65              | + 4,89                   | + 5,60            | + 1,01              | - 5,73                   | - 4,72            | + 4,27              | - 4,08                   | - 6,59            |
| Leipzig . . . . .          | + 9,89              | + 16,57                  | + 18,82           | - 19,71             | - 11,75                  | - 11,90           | - 16,97             | - 7,29                   | + 6,53            |
| Dichau . . . . .           | + 1,96              | + 10,55                  | + 15,73           | + 5,66              | - 4,74                   | - 11,33           | - 2,79              | - 8,11                   | - 8,05            |
| Rochlitz . . . . .         | + 2,55              | + 16,21                  | + 24,37           | - 7,04              | - 6,43                   | - 0,84            | + 4,62              | - 6,73                   | - 9,78            |
| Auerbach . . . . .         | + 14,19             | + 9,10                   | + 12,14           | - 15,68             | + 3,89                   | - 3,37            | + 37,19             | - 12,97                  | - 9,26            |
| Delsnitz . . . . .         | + 4,03              | + 30,02                  | + 7,32            | + 24,29             | - 12,16                  | - 1,17            | + 22,63             | - 5,50                   | - 12,89           |
| Plauen . . . . .           | + 6,10              | + 15,37                  | + 2,95            | + 16,42             | - 4,90                   | + 2,53            | + 21,27             | - 10,70                  | - 9,89            |
| Schwarzenberg . . . . .    | + 12,69             | + 11,56                  | + 9,26            | - 6,53              | - 7,43                   | - 11,98           | + 10,12             | - 4,81                   | + 1,66            |
| Zwickau . . . . .          | + 14,43             | + 12,06                  | + 15,75           | - 12,85             | - 10,13                  | - 1,18            | + 11,42             | - 5,07                   | - 14,67           |



(Fortsetzung des Textes von S. 209.)

der deckfähigen Kühe und Kalben gilt als Maßstab, daß auf je einen Bullen nicht mehr als hundert Kühe oder über ein Jahr alte Kalben zu rechnen sind. Nur unter besonderen Umständen darf die einem Bullen zuzuweisende Anzahl weiblicher Tiere bis auf einhundertundzwanzig steigen.

Nach dem Ergebnis von 1913, wo zum ersten Male die Zahl der angeführten Bullen ermittelt worden ist, kommen durchschnittlich auf einen angeführten Bullen an Kühen und über ein Jahr alten Kalben in der

|                                 |      |                           |       |
|---------------------------------|------|---------------------------|-------|
| Amtsh. Bautzen . . . . .        | 31,6 | Amtsh. Meissen . . . . .  | 28,4  |
| " Ramenz . . . . .              | 38,9 | " Pirna . . . . .         | 25,5  |
| " Löbau . . . . .               | 25,7 | Stadt Leipzig . . . . .   | 127,3 |
| " Zittau . . . . .              | 24,8 | Amtsh. Borna . . . . .    | 44,8  |
| Stadt Chemnitz . . . . .        | 39,9 | " Döbeln . . . . .        | 25,2  |
| Amtsh. Annaberg . . . . .       | 60,0 | " Grimma . . . . .        | 35,2  |
| " Chemnitz . . . . .            | 31,4 | " Leipzig . . . . .       | 51,9  |
| " Flöha . . . . .               | 26,8 | " Dschah . . . . .        | 32,4  |
| " Glauchau . . . . .            | 27,2 | " Rochlitz . . . . .      | 28,2  |
| " Marienberg . . . . .          | 37,6 | Stadt Plauen . . . . .    | 32,9  |
| " Stollberg . . . . .           | 31,4 | " Zwickau . . . . .       | 31,8  |
| Stadt Dresden . . . . .         | 71,6 | Amtsh. Auerbach . . . . . | 43,6  |
| Amtsh. Dippoldiswalde . . . . . | 32,8 | " Delsnitz . . . . .      | 69,7  |
| " Dresden-Altf. . . . .         | 39,9 | " Plauen . . . . .        | 43,0  |
| " Dresden-Neust. . . . .        | 65,8 | " Schwarzenberg . . . . . | 61,9  |
| " Freiberg . . . . .            | 37,1 | " Zwickau . . . . .       | 33,8  |
| " Großenhain . . . . .          | 36,2 |                           |       |

Die Höchstzahl der Kühe und über ein Jahr alten Kalben, die im Durchschnitt auf einen Bullen in einer Amtshauptmannschaft entfallen, beträgt sonach 70 Stück. Der Durchschnitt des Landes stellt sich auf 33 Stück; er wird in fünfzehn Amtshauptmannschaften überschritten.

An Rindern sind geschlachtet worden:

| im Jahre | Gesamtzahl | Hiervon waren sächsischen Ursprungs |      |
|----------|------------|-------------------------------------|------|
|          |            | Stück                               | %    |
| 1901     | 226 620    | 145 349                             | 64,1 |
| 1902     | 233 018    | 150 119                             | 64,4 |
| 1903     | 224 025    | 139 423                             | 62,2 |
| 1904     | 232 071    | 139 994                             | 60,3 |
| 1905     | 237 933    | 133 588                             | 56,1 |
| 1906     | 233 325    | 140 337                             | 60,1 |
| 1907     | 235 032    | 140 048                             | 59,6 |
| 1908     | 241 753    | 139 557                             | 57,7 |
| 1909     | 259 763    | 154 946                             | 59,6 |
| 1910     | 262 496    | 157 011                             | 59,8 |
| 1911     | 260 824    | 147 136                             | 56,4 |
| 1912     | 256 322    | 136 555                             | 53,3 |
| 1913     | 251 340    | 139 419                             | 55,5 |

Im Verhältnis zur Gesamtzahl der Schlachtungen sind seit 1901 im Jahre 1912 die wenigsten Rinder sächsischen Ursprungs geschlachtet worden.

Von den seit 1900 bei den einzelnen Zählungen ermittelten Rindern sind nach Abzug der unter 6 Wochen alten Kälber ungefähr geschlachtet worden:

| im Jahre | Prozent | im Jahre | Prozent | im Jahre | Prozent |
|----------|---------|----------|---------|----------|---------|
| 1901     | 21,8    | 1908     | 19,7    | 1911     | 22,1    |
| 1905     | 20,0    | 1909     | 22,1    | 1912     | 20,1    |
| 1907     | 20,6    | 1910     | 23,1    | 1913     | 20,6    |

### 5. Schweine.

Ein wesentlich günstigeres Bild als bei den Rindern gewährt die Schweinehaltung. Seit 1867 ist die Zahl der Schweine bis

1907 beständig gewachsen, von da an ist ein plötzlicher und ziemlich bedeutender Rückgang eingetreten, der sich erst im Jahre 1913 wieder ganz ausgeglichen hat. Allerdings muß mit in Betracht gezogen werden, daß durch die jährlichen Zählungen die Schwankungen in den Schweinebeständen viel mehr zutage treten als wie früher, wo fünf- und zehnjährige Pausen dazwischen lagen.

Welche Bedeutung die Schweinehaltung in Sachsen gewonnen hat, läßt sich am besten daraus ersehen, daß sich die Zahl der Schweine von Ende März 1834, wo die erste Viehzählung in Sachsen stattgefunden hat, bis 1913 von 104 689 Stück auf 760 291 Stück erhöht hat; es werden also jetzt reichlich sechsmal mehr Schweine gehalten als zu damaliger Zeit. Die Rinder haben in dieser Zeit um 31 Prozent zugenommen, also noch nicht den zwanzigsten Teil von dem, um was sich die Schweine vermehrt haben. Aber auch in der Schweinehaltung treten Rückschläge ein, die sich dann in der Fleischproduktion und im Verbrauch recht fühlbar machen und sich jedenfalls bei stabileren Preisen verringern würden.

Meißen steht immer noch in der Schweinehaltung von allen Amtshauptmannschaften an erster Stelle, ihr folgen Grimma, Döbeln, Großenhain, Dschah, Borna, Bautzen, Rochlitz und Freiberg, wo 1913 mehr als 30 000 Schweine gehalten worden sind. Die wenigsten Schweine zählen die Amtshauptmannschaften Auerbach, Delsnitz, Schwarzenberg, Stollberg, Annaberg, Chemnitz und Marienberg.

Nach dem Gebietsumfang von 1913 verteilen sich die Schweinebestände der Zählungsergebnisse von 1900, 1907, 1912 und 1913 auf die einzelnen Amtshauptmannschaften dem Alter nach, wie in nachstehenden Übersichten (S. 212) ersichtlich.

Die Schweinehaltung hatte sich von 1900 bis 1907 ungemein gehoben, war aber dann von 1907 bis 1912 wieder zurückgegangen und hat erst das letzte Jahr 1912 bis 1913 eine große Steigerung erfahren. In der Zeitperiode 1900 bis 1907 waren es die Amtshauptmannschaften Meißen, Döbeln, Großenhain, Dresden-Altfeld, Rochlitz, Glauchau, Delsnitz und Bautzen, wo sich die Schweine um über 30 Prozent und somit am stärksten vermehrt haben, und zwar waren es hier in der Hauptsache die unter 1/2 Jahr alten Schweine, die am meisten zu dieser Vermehrung beigetragen haben.

Die geringste Abnahme der Schweine mit weniger als 10 Prozent weisen in der Zeit von 1907 bis 1912 die Amtshauptmannschaften Zittau, Löbau, Ramenz, Bautzen, Dippoldiswalde, Pirna und Dresden-Neustadt auf; bei den übrigen Amtshauptmannschaften bewegte sich der Rückgang in dieser Zeit zwischen 10,0 und 19,7 Prozent. Das letzte Jahr 1912/13 brachte den unter 1/2 Jahr alten Schweinen einen bedeutenden Zugang, während bei den 1/2 bis 1 Jahr alten und 1 Jahr alten und älteren Schweinen in den meisten Amtshauptmannschaften eine Abnahme zu verzeichnen war. In der Gesamtzahl haben aber die Schweine im letzten Jahre eine so große Vermehrung erfahren, wie sie nur noch die Jahre 1847/50 und 1853/55 aufzuweisen haben.

Die Schweinezucht richtet sich in der Regel nach der Höhe der Ferkelpreise, die wiederum durch die Nachfrage und Schweinepreise bestimmt werden. Gehen die Preise für Schweine sehr zurück, so zeigt sich dies bald in der Nachfrage nach Ferkeln, weil eben bei niedrigen Schweinepreisen weit weniger Schweine aufgezogen werden. Die Folge davon ist, daß die Zucht zurückgeht. Bei steigenden Preisen tritt gewöhnlich das gegenteilige Verhältnis ein.

Die Schweinezucht wird am ausgedehntesten in den sechs Amtshauptmannschaften Meißen, Großenhain, Döbeln, Grimma, Dschah und Borna betrieben, und zwar entfielen von den ermittelten über 1 Jahr alten Zuchtschweinen.

(Fortsetzung des Textes S. 213.)



Es haben prozentual zu- oder abgenommen (+ oder -):

| in der<br>Amtshauptmannschaft | 1900 bis 1907<br>die Schweine |                       |                         | 1907 bis 1912<br>die Schweine |                       |                         | 1912 bis 1913<br>die Schweine |                       |                         |
|-------------------------------|-------------------------------|-----------------------|-------------------------|-------------------------------|-----------------------|-------------------------|-------------------------------|-----------------------|-------------------------|
|                               | unter 1/2 Jahr<br>alt         | 1/2 bis 1 Jahr<br>alt | 1 Jahr alt<br>und älter | unter 1/2 Jahr<br>alt         | 1/2 bis 1 Jahr<br>alt | 1 Jahr alt<br>und älter | unter 1/2 Jahr<br>alt         | 1/2 bis 1 Jahr<br>alt | 1 Jahr alt<br>und älter |
| 1.                            | 2.                            | 3.                    | 4.                      | 5.                            | 6.                    | 7.                      | 8.                            | 9.                    | 10.                     |
| Bautzen . . . . .             | + 35,9                        | + 19,0                | + 47,3                  | - 6,2                         | - 5,5                 | - 2,0                   | + 24,9                        | - 1,6                 | + 1,7                   |
| Kamenz . . . . .              | + 25,0                        | + 14,4                | + 23,3                  | - 4,0                         | - 7,1                 | - 3,6                   | + 29,3                        | - 2,3                 | - 1,2                   |
| Löbau . . . . .               | + 18,5                        | + 32,9                | + 54,7                  | - 7,3                         | - 1,3                 | - 3,9                   | + 27,0                        | - 16,9                | - 7,6                   |
| Bittau . . . . .              | + 20,9                        | + 19,8                | + 74,7                  | - 6,3                         | - 0,3                 | + 67,9                  | + 35,4                        | - 22,7                | - 0,9                   |
| Annaberg . . . . .            | + 24,0                        | - 9,1                 | + 21,8                  | - 16,2                        | - 19,5                | - 15,5                  | + 41,9                        | - 35,1                | - 6,6                   |
| Chemnitz . . . . .            | + 26,9                        | - 1,0                 | + 69,6                  | - 12,3                        | - 19,6                | - 16,8                  | + 34,8                        | - 17,0                | + 7,3                   |
| Flöha . . . . .               | + 24,6                        | + 15,9                | + 62,9                  | - 9,4                         | - 19,5                | - 3,8                   | + 38,5                        | - 12,9                | - 23,4                  |
| Glauchau . . . . .            | + 41,7                        | + 22,4                | + 21,6                  | - 14,5                        | - 28,5                | - 11,6                  | + 31,2                        | + 10,1                | - 17,0                  |
| Marienberg . . . . .          | + 13,5                        | - 7,9                 | + 35,7                  | - 11,1                        | - 5,5                 | - 18,8                  | + 29,5                        | - 25,2                | - 14,6                  |
| Stollberg . . . . .           | + 23,6                        | + 1,2                 | + 74,5                  | - 6,1                         | - 16,8                | - 25,5                  | + 39,1                        | - 16,7                | - 25,8                  |
| Dippoldiswalde . . . . .      | + 22,1                        | + 26,9                | + 36,8                  | - 1,2                         | - 16,6                | - 2,1                   | + 29,8                        | + 0,8                 | - 12,5                  |
| Dresden-Alst. . . . .         | + 49,9                        | + 21,0                | + 29,0                  | - 8,1                         | - 21,0                | - 8,8                   | + 22,9                        | + 12,2                | - 13,2                  |
| Dresden-Neust. . . . .        | + 36,2                        | + 13,2                | + 30,8                  | - 8,6                         | - 9,7                 | + 7,3                   | + 26,8                        | + 5,3                 | - 14,0                  |
| Freiberg . . . . .            | + 28,1                        | + 16,4                | + 40,9                  | - 11,6                        | - 12,8                | - 2,2                   | + 27,4                        | - 6,4                 | - 7,1                   |
| Großenhain . . . . .          | + 47,4                        | + 22,7                | + 25,8                  | - 10,6                        | - 14,7                | - 3,2                   | + 28,7                        | + 9,4                 | - 20,0                  |
| Meißen . . . . .              | + 47,6                        | + 30,5                | + 22,2                  | - 12,9                        | - 18,4                | + 0,2                   | + 30,9                        | + 16,7                | - 8,3                   |
| Birna . . . . .               | + 29,8                        | + 16,5                | + 49,3                  | - 5,7                         | - 9,5                 | - 6,8                   | + 36,0                        | + 4,0                 | - 15,7                  |
| Borna . . . . .               | + 25,8                        | + 11,8                | + 16,3                  | - 15,5                        | - 20,7                | - 5,4                   | + 26,5                        | + 1,2                 | - 16,4                  |
| Döbeln . . . . .              | + 48,4                        | + 22,2                | + 28,2                  | - 9,8                         | - 21,3                | - 0,4                   | + 25,9                        | + 15,5                | - 13,1                  |
| Grimma . . . . .              | + 30,0                        | + 14,6                | + 25,3                  | - 14,5                        | - 17,1                | - 6,3                   | + 30,8                        | + 0,9                 | - 19,4                  |
| Leipzig . . . . .             | + 25,4                        | + 5,9                 | + 35,8                  | - 22,5                        | - 17,4                | + 1,0                   | + 34,4                        | - 3,9                 | - 38,7                  |
| Dschah . . . . .              | + 39,6                        | + 13,1                | + 22,4                  | - 12,4                        | - 18,1                | + 1,6                   | + 25,8                        | + 3,2                 | - 19,2                  |
| Rochlitz . . . . .            | + 41,9                        | + 20,1                | + 38,0                  | - 5,0                         | - 30,6                | + 0,8                   | + 34,5                        | + 14,1                | - 12,7                  |
| Auerbach . . . . .            | + 6,5                         | + 11,1                | + 15,3                  | - 12,4                        | - 23,3                | - 25,8                  | + 47,0                        | - 1,0                 | - 36,2                  |
| Delsnitz . . . . .            | + 79,4                        | + 21,5                | + 0,6                   | - 10,6                        | - 20,6                | + 4,0                   | + 21,8                        | + 7,1                 | - 31,3                  |
| Plauen . . . . .              | + 34,4                        | + 13,2                | + 53,1                  | - 14,7                        | - 17,6                | - 25,5                  | + 39,7                        | - 4,3                 | - 20,8                  |
| Schwarzenberg . . . . .       | + 62,6                        | - 4,0                 | + 51,0                  | - 19,2                        | - 13,3                | - 48,8                  | + 22,3                        | - 11,8                | - 8,6                   |
| Zwickau . . . . .             | + 29,6                        | + 12,8                | + 34,7                  | - 10,0                        | - 25,0                | - 4,4                   | + 33,6                        | + 7,1                 | - 15,3                  |

| Amts-<br>hauptmannschaft | 1900                |                     |                        | 1907                |                     |                        | 1912                |                     |                        | 1913                |                     |                        |
|--------------------------|---------------------|---------------------|------------------------|---------------------|---------------------|------------------------|---------------------|---------------------|------------------------|---------------------|---------------------|------------------------|
|                          | unter 1/2 Jahr alte | 1/2 bis 1 Jahr alte | 1 Jahr alte und ältere | unter 1/2 Jahr alte | 1/2 bis 1 Jahr alte | 1 Jahr alte und ältere | unter 1/2 Jahr alte | 1/2 bis 1 Jahr alte | 1 Jahr alte und ältere | unter 1/2 Jahr alte | 1/2 bis 1 Jahr alte | 1 Jahr alte und ältere |
| 1.                       | 2.                  | 3.                  | 4.                     | 5.                  | 6.                  | 7.                     | 8.                  | 9.                  | 10.                    | 11.                 | 12.                 | 13.                    |
| Bautzen . . . . .        | 15 393              | 9 536               | 2 218                  | 20 919              | 11 350              | 3 312                  | 19 628              | 10 731              | 3 245                  | 24 506              | 10 561              | 3 300                  |
| Kamenz . . . . .         | 12 026              | 7 785               | 2 420                  | 15 035              | 8 905               | 2 985                  | 14 434              | 8 273               | 2 878                  | 18 659              | 8 079               | 2 843                  |
| Löbau . . . . .          | 8 970               | 4 928               | 835                    | 10 632              | 6 549               | 1 292                  | 9 859               | 6 466               | 1 249                  | 12 520              | 5 372               | 1 154                  |
| Bittau . . . . .         | 6 444               | 3 603               | 344                    | 7 789               | 4 315               | 601                    | 7 302               | 4 302               | 1 009                  | 9 890               | 3 327               | 1 018                  |
| Annaberg . . . . .       | 4 061               | 3 221               | 308                    | 5 037               | 2 929               | 375                    | 4 223               | 2 358               | 317                    | 5 994               | 1 530               | 296                    |
| Chemnitz . . . . .       | 4 192               | 3 567               | 253                    | 5 321               | 3 531               | 429                    | 4 666               | 2 839               | 357                    | 6 289               | 2 356               | 383                    |
| Flöha . . . . .          | 6 380               | 3 847               | 456                    | 7 949               | 4 459               | 743                    | 7 199               | 3 590               | 715                    | 9 973               | 3 128               | 548                    |
| Glauchau . . . . .       | 8 304               | 5 874               | 1 710                  | 11 768              | 7 191               | 2 080                  | 10 066              | 5 144               | 1 838                  | 13 211              | 5 664               | 1 526                  |
| Marienberg . . . . .     | 5 534               | 2 467               | 224                    | 6 282               | 2 273               | 304                    | 5 582               | 2 148               | 247                    | 7 228               | 1 607               | 211                    |
| Stollberg . . . . .      | 2 628               | 2 343               | 184                    | 3 248               | 2 372               | 321                    | 3 051               | 1 974               | 236                    | 4 245               | 1 645               | 175                    |
| Dippoldiswalde . . . . . | 9 925               | 4 468               | 935                    | 12 119              | 5 670               | 1 279                  | 11 975              | 4 728               | 1 252                  | 15 548              | 4 766               | 1 096                  |
| Dresden-Alst. . . . .    | 5 008               | 3 166               | 1 777                  | 7 505               | 3 830               | 2 293                  | 6 899               | 3 026               | 2 091                  | 8 476               | 3 396               | 1 815                  |
| Dresden-Neust. . . . .   | 4 492               | 4 329               | 945                    | 6 117               | 4 899               | 1 236                  | 5 588               | 4 424               | 1 326                  | 7 084               | 4 660               | 1 141                  |
| Freiberg . . . . .       | 15 590              | 6 022               | 1 831                  | 20 064              | 7 007               | 2 580                  | 17 740              | 6 110               | 2 523                  | 22 599              | 5 720               | 2 343                  |
| Großenhain . . . . .     | 23 883              | 10 853              | 6 554                  | 35 202              | 13 312              | 8 242                  | 31 471              | 11 353              | 7 981                  | 40 509              | 12 418              | 6 382                  |
| Meißen . . . . .         | 32 284              | 12 343              | 12 799                 | 47 647              | 16 102              | 15 645                 | 41 509              | 13 136              | 15 674                 | 54 326              | 15 330              | 14 379                 |
| Birna . . . . .          | 9 280               | 8 644               | 1 299                  | 12 043              | 10 074              | 1 939                  | 11 361              | 9 117               | 1 808                  | 15 452              | 9 478               | 1 525                  |
| Borna . . . . .          | 22 428              | 13 266              | 4 183                  | 28 216              | 14 834              | 4 864                  | 23 838              | 11 759              | 4 599                  | 30 164              | 11 895              | 3 847                  |
| Döbeln . . . . .         | 23 355              | 12 165              | 6 535                  | 34 659              | 14 860              | 8 376                  | 31 266              | 11 688              | 8 340                  | 39 350              | 13 495              | 7 248                  |
| Grimma . . . . .         | 27 144              | 17 198              | 5 104                  | 35 279              | 19 717              | 6 393                  | 30 174              | 16 340              | 5 991                  | 39 466              | 16 486              | 4 831                  |
| Leipzig . . . . .        | 11 292              | 11 353              | 2 527                  | 14 163              | 12 025              | 3 431                  | 10 974              | 9 932               | 3 466                  | 14 752              | 9 543               | 2 125                  |
| Dschah . . . . .         | 21 167              | 12 891              | 5 099                  | 29 554              | 14 584              | 6 240                  | 25 882              | 11 943              | 6 338                  | 32 569              | 12 320              | 5 121                  |
| Rochlitz . . . . .       | 12 493              | 8 366               | 1 731                  | 17 725              | 10 048              | 2 389                  | 16 847              | 6 977               | 2 408                  | 22 666              | 7 962               | 2 103                  |
| Auerbach . . . . .       | 1 735               | 2 425               | 497                    | 1 847               | 2 693               | 573                    | 1 618               | 2 066               | 425                    | 2 378               | 2 046               | 271                    |
| Delsnitz . . . . .       | 970                 | 2 707               | 627                    | 1 740               | 3 288               | 631                    | 1 555               | 2 610               | 656                    | 1 894               | 2 795               | 451                    |
| Plauen . . . . .         | 3 972               | 4 953               | 754                    | 5 340               | 5 609               | 1 154                  | 4 557               | 4 622               | 860                    | 6 365               | 4 422               | 681                    |
| Schwarzenberg . . . . .  | 2 265               | 2 851               | 449                    | 3 684               | 2 736               | 678                    | 2 977               | 2 373               | 347                    | 3 640               | 2 094               | 317                    |
| Zwickau . . . . .        | 9 614               | 9 561               | 1 947                  | 12 462              | 10 789              | 2 623                  | 11 219              | 8 097               | 2 507                  | 14 990              | 8 669               | 2 124                  |



(Fortsetzung des Textes von S. 211.)

| auf                  | Zuchteber  |      |      |      | Zuchtsauen |      |      |      |
|----------------------|------------|------|------|------|------------|------|------|------|
|                      | 1900       | 1907 | 1912 | 1913 | 1900       | 1907 | 1912 | 1913 |
|                      | in Prozent |      |      |      |            |      |      |      |
| Meißen . . . . .     | 21,2       | 20,7 | 20,8 | 24,9 | 23,6       | 23,3 | 23,1 | 25,1 |
| Döbeln . . . . .     | 12,7       | 13,0 | 13,8 | 12,7 | 11,3       | 11,1 | 11,3 | 11,3 |
| Grimma . . . . .     | 9,5        | 9,2  | 7,9  | 8,2  | 7,6        | 6,6  | 6,4  | 6,4  |
| Dschah . . . . .     | 8,6        | 8,7  | 8,5  | 8,5  | 7,2        | 6,9  | 7,2  | 7,1  |
| Großenhain . . . . . | 6,3        | 7,1  | 7,0  | 6,9  | 11,9       | 11,6 | 10,5 | 10,1 |
| Borna . . . . .      | 6,1        | 6,3  | 5,7  | 4,9  | 7,3        | 6,6  | 6,4  | 6,3  |

Biernlich zwei Drittel aller Zuchtschweine werden in den vorgenannten Verwaltungsbezirken gehalten, während nur etwas über ein Drittel auf die übrigen 27 Verwaltungsbezirke kommt. Meißen steht in der Schweinezucht an erster Stelle, ein Zeichen, daß das Meißner Schwein nach wie vor sein hohes Ansehen behalten hat und noch immer zur Zucht und Aufzucht sehr bevorzugt wird.

Die Veränderung der Zuchtbestände ist aus nachstehender Übersicht erkenntlich. Die Großstädte sind weggelassen, weil in ihnen die Schweinezucht nur eine untergeordnete Rolle spielt.

Es haben sich vermehrt (+) und vermindert (-):

| in der Amtshauptmannschaft | die Zuchteber |         |         | die Zuchtsauen |         |         |
|----------------------------|---------------|---------|---------|----------------|---------|---------|
|                            | 1900/07       | 1907/12 | 1912/13 | 1900/07        | 1907/12 | 1912/13 |
|                            | um Prozent    |         |         |                |         |         |
| Bautzen . . . . .          | +12,4         | - 2,1   | -29,5   | + 25,2         | +10,2   | -10,1   |
| Ramenz . . . . .           | -16,1         | +11,3   | -38,3   | + 7,2          | + 6,3   | - 3,5   |
| Löbau . . . . .            | +36,8         | +19,2   | -11,3   | +71,7          | +30,7   | - 7,5   |
| Pittau . . . . .           | +40,9         | +54,8   | -12,5   | +156,5         | +64,6   | - 1,5   |
| Annaberg . . . . .         | + 4,5         | -13,0   | -40,0   | + 40,8         | -20,0   | -24,4   |
| Chemnitz . . . . .         | +14,3         | —       | -33,3   | + 59,1         | +19,6   | -22,0   |
| Feldha . . . . .           | +39,1         | - 6,3   | -35,0   | + 60,9         | + 8,6   | -17,1   |
| Glauchau . . . . .         | +15,2         | + 0,8   | -52,3   | + 36,6         | - 3,0   | -16,7   |
| Marienberg . . . . .       | -28,1         | - 8,7   | -28,6   | + 59,8         | - 3,2   | -31,2   |
| Stollberg . . . . .        | +37,5         | +36,4   | -66,7   | +120,6         | -21,3   | -40,7   |
| Dippoldiswalde . . . . .   | +13,6         | - 4,3   | -26,1   | + 39,9         | + 4,2   | -10,3   |
| Dresden-Mist . . . . .     | +13,6         | - 8,0   | -25,2   | + 26,6         | + 4,9   | -11,1   |
| Dresden-Neust. . . . .     | +11,4         | -12,2   | -23,3   | + 17,2         | +17,4   | -24,6   |
| Freiberg . . . . .         | +34,8         | + 7,9   | -31,5   | + 45,7         | +10,6   | - 7,9   |
| Großenhain . . . . .       | +27,3         | - 0,9   | -31,2   | + 18,3         | - 6,0   | -10,2   |
| Meißen . . . . .           | + 9,0         | + 1,4   | -16,0   | + 19,4         | + 3,0   | + 1,0   |
| Pirna . . . . .            | + 1,9         | + 4,7   | -10,7   | + 30,7         | +20,1   | - 9,5   |
| Borna . . . . .            | +14,5         | - 8,3   | -39,6   | + 9,4          | + 0,3   | - 9,0   |
| Döbeln . . . . .           | +14,2         | + 6,6   | -35,1   | + 19,5         | + 5,9   | - 7,2   |
| Grimma . . . . .           | + 8,9         | -13,4   | -27,0   | + 5,3          | + 1,5   | - 7,8   |
| Leipzig . . . . .          | - 0,7         | —       | -49,6   | + 7,0          | - 3,1   | -18,5   |
| Dschah . . . . .           | +12,5         | - 1,2   | -29,6   | + 15,8         | + 7,6   | - 7,7   |
| Rochlitz . . . . .         | +41,5         | + 7,5   | -43,9   | + 46,9         | +12,7   | - 6,2   |
| Auerbach . . . . .         | -31,6         | +46,2   | -68,4   | - 21,4         | -38,4   | + 4,9   |
| Delsnitz . . . . .         | -47,6         | + 9,1   | -58,3   | - 11,9         | +14,7   | -31,4   |
| Plauen . . . . .           | -18,0         | + 4,9   | -46,5   | + 33,0         | -21,3   | -18,3   |
| Schwarzenberg . . . . .    | +13,3         | -29,4   | -50,0   | + 48,7         | -23,6   | -14,3   |
| Zwickau . . . . .          | —             | + 6,0   | -39,8   | + 27,1         | + 6,7   | -19,4   |
| Königreich . . . . .       | +11,9         | + 0,6   | -29,8   | + 21,1         | + 3,8   | - 7,4   |

Bis 1912 hat sowohl die Zahl der Zuchteber wie die der Zuchtsauen zugenommen, im Jahre 1912/13 ist aber in allen Amtshauptmannschaften mit Ausnahme von Meißen und Auerbach eine Verminderung und teilweise sogar ein starker Rückgang eingetreten. Meißen ist die einzige Amtshauptmannschaft, in welcher die Zuchtsauen seit 1900 keine Abnahme erfahren haben, soweit natürlich die obigen Zeitperioden in Frage kommen. Aber auch in der Lausitz hat die Schweinezucht bis 1912 erfreuliche Fortschritte gemacht, was von den Amtshauptmannschaften Auerbach, Delsnitz und Annaberg nicht gesagt werden kann.

Außer den jährlichen Zählungen hat am 2. Juni 1913 eine Zwischenzählung der Schweine in allen Bundesstaaten stattgefunden, die sich am 2. Juni 1914 wiederholt hat.

Nach den Zählungsergebnissen sind am 2. Juni 1913 in Sachsen vorgefunden worden:

| unter 1/2 Jahr alte Schweine | 1/2 bis 1 Jahr alte Zuchteber | 1/2 bis 1 Jahr alte Zuchtsauen | 1/2 bis 1 Jahr alte sonstige Schweine | 1 Jahr alte und ältere Zuchteber | 1 Jahr alte und ältere Zuchtsauen | 1 Jahr alte und ältere sonstige Schweine | Schweine überhaupt |
|------------------------------|-------------------------------|--------------------------------|---------------------------------------|----------------------------------|-----------------------------------|--|--------------------|
| 397 910                      | 3 443                         | 24 087                         | 186 620                               | 3 112                            | 38 015                            | 8 971                                    | 662 158            |
| dagegen am 1. Dezember 1913  |                               |                                |                                       |                                  |                                   |  |                    |
| 488 510                      | 3 561                         | 18 582                         | 176 495                               | 3 372                            | 43 039                            | 26 732                                   | 760 291            |

Die starke Vermehrung der Schweine im Jahre 1912/13 hat demnach erst im letzten halben Jahre eingesetzt, denn es haben die unter 1/2 Jahr alten Schweine vom 2. Juni bis 1. Dezember 1913 um 22,8 Prozent zugenommen, während sie vom 2. Dezember 1912 bis 2. Juni 1913 eine Abnahme von 5,6 Prozent aufweisen und die 1 Jahr alten und älteren Schweine in dieser Zeit sogar 38,9 Prozent von ihrem Bestand verloren haben.

Daß die Preise in den Jahren 1912 und 1913 auch außerordentlich günstige für die Schweinebesitzer waren und zur verstärkten Aufzucht anregten, ist den nachfolgenden Zahlen zu entnehmen. Es sind nämlich in Leipzig für 100 kg Schlachtgewicht der a) vollfleischigen, b) fleischigen Schweine gezahlt worden in Mark:

| im Monat            | 1912  |       | 1913                |       |       |
|---------------------|-------|-------|---------------------|-------|-------|
|                     | a     | b     | a                   | b     |       |
| Januar . . . . .    | 122,1 | 115,8 | 165,6               | 160,6 |       |
| Februar . . . . .   | 123,9 | 116,9 | 157,9               | 153,4 |       |
| März . . . . .      | 138,1 | 131,4 | 156,9               | 152,2 |       |
| April . . . . .     | 144,9 | 139,4 | 142,9               | 138,0 |       |
| Mai . . . . .       | 145,4 | 139,4 | 137,7               | 132,9 |       |
| Juni . . . . .      | 142,8 | 136,8 | 135,8               | 132,6 |       |
| Juli . . . . .      | 153,3 | 148,6 | 152,8               | 149,7 |       |
| August . . . . .    | 166,8 | 160,7 | 157,6               | 154,4 |       |
| September . . . . . | 168,0 | 161,0 | 155,3               | 151,8 |       |
| Oktober . . . . .   | 167,2 | 159,7 | 153,6               | 150,2 |       |
| November . . . . .  | 169,0 | 163,0 | 146,8               | 141,6 |       |
| Dezember . . . . .  | 165,1 | 158,3 | 139,6               | 135,6 |       |
|                     | a     | b     | a                   | b     |       |
| Jahr 1913 . . . . . | 150,2 | 146,0 | Jahr 1906 . . . . . | 143,6 | 138,6 |
| „ 1912 . . . . .    | 150,6 | 144,2 | „ 1905 . . . . .    | 136,7 | 130,0 |
| „ 1911 . . . . .    | 121,6 | 114,5 | „ 1904 . . . . .    | 107,3 | 100,2 |
| „ 1910 . . . . .    | 138,0 | 132,0 | „ 1903 . . . . .    | 111,2 | 104,4 |
| „ 1909 . . . . .    | 142,1 | 136,2 | „ 1902 . . . . .    | 130,3 | 128,7 |
| „ 1908 . . . . .    | 126,1 | 120,5 | „ 1901 . . . . .    | 123,5 | 116,6 |
| „ 1907 . . . . .    | 119,6 | 114,3 | „ 1900 . . . . .    | 106,9 | 99,8  |

Es ist seit 1900 kein Jahr gewesen, in welchem so hohe Preise für die Schweine gezahlt worden sind als in den Jahren 1912 und 1913.

An Schweinen sind in Sachsen geschlachtet worden:

| im Jahre       | Gesamtzahl der Schlachtungen | Hiervon sächsischen Ursprunges | Prozent |
|----------------|------------------------------|--------------------------------|---------|
| 1901 . . . . . | 1 058 075                    | 677 914                        | 64,07   |
| 1902 . . . . . | 1 031 385                    | 679 371                        | 65,87   |
| 1903 . . . . . | 1 144 485                    | 705 996                        | 61,69   |
| 1904 . . . . . | 1 257 657                    | 754 586                        | 60,00   |



| im Jahre       | Gesamtzahl der Schlachtungen | Hier von sächsischen Ursprunges | Prozent |
|----------------|------------------------------|---------------------------------|---------|
| 1905 . . . . . | 1 118 505                    | 642 009                         | 57,40   |
| 1906 . . . . . | 1 112 599                    | 653 844                         | 58,76   |
| 1907 . . . . . | 1 327 145                    | 733 116                         | 55,24   |
| 1908 . . . . . | 1 337 624                    | 752 280                         | 56,24   |
| 1909 . . . . . | 1 280 847                    | 709 587                         | 55,39   |
| 1910 . . . . . | 1 329 649                    | 720 152                         | 54,16   |
| 1911 . . . . . | 1 491 357                    | 732 553                         | 49,12   |
| 1912 . . . . . | 1 470 508                    | 685 149                         | 46,59   |
| 1913 . . . . . | 1 452 910                    | 701 284                         | 48,27   |

In den Jahren 1911, 1912 und 1913 war noch nicht die Hälfte der Schweine die geschlachtet worden sind, sächsischen Ursprunges.

**6. Schafe.**

Die Schafhaltung weist im Jahre 1837, in ihrer größten Blütezeit, soweit dies nach den Viehzählungsergebnissen anzunehmen ist, 685 491 Schafe auf; der Anteil an der Gesamtviehhaltung, d. h. an der Zahl der Pferde, Rinder, Schweine, Schafe und Ziegen zusammen, betrug zu dieser Zeit 47,2 Prozent. Vergleicht man damit die neuesten Viehzählungsergebnisse von 1913, nach denen nur noch 58 271 Schafe gezählt worden sind und der Anteil an der Gesamtviehhaltung bis auf 3,2 Prozent heruntergegangen ist, so zeigt sich hierin am besten, welchen Einfluß die intensivere Bodenkultur und der Rückgang der Wollpreise auf die Schafhaltung ausgeübt haben. Daß die Schafzucht im allgemeinen jetzt rationeller betrieben wird wie zu damaliger Zeit, und daß dadurch die Fleischproduktion im einzelnen eine größere ist, kann nicht bezweifelt werden, der Unterschied zwischen jetzt und damals ist aber doch zu bedeutend, um das Defizit durch Zuchtverbesserungen ausgleichen zu können. Hierin könnte nur eine Ausdehnung der Schafhaltung Wandel schaffen; das kann aber wiederum nur auf Kosten des Getreidebaues geschehen. So lange die Getreidepreise angemessene und die Wollpreise niedrige sind, wird wohl keine große Steigerung der Schafhaltung zu erwarten sein.

Die Ergebnisse seit dem Jahre 1900 stellen sich zueinander wie folgt. Die Jahre 1906 und 1908 sind weggelassen worden, weil bei ihnen die Schafe nur in der Gesamtzahl erfragt worden sind. Im übrigen waren vorhanden:

| im Jahre | überhaupt         |                        |           | Zu- oder Abnahme (+ oder -) der |         |                  |                           |         |           |
|----------|-------------------|------------------------|-----------|---------------------------------|---------|------------------|---------------------------|---------|-----------|
|          | unter 1 Jahr alte | 1 Jahr alte und ältere | überhaupt | unter 1 Jahr alten Schafe       |         | Schafe überhaupt | unter 1 Jahr alten Schafe |         | überhaupt |
|          |                   |                        |           | alten                           | älteren |                  | alten                     | älteren |           |
|          | Stück             |                        |           | in Stück                        |         |                  | um Prozent                |         |           |
| 1900     | 21 718            | 52 910                 | 74 628    | —                               | —       | —                | —                         | —       | —         |
| 1904     | 19 312            | 42 551                 | 61 863    | -2 406                          | -10 359 | -12 765          | -11,1                     | -19,6   | -17,1     |
| 1907     | 19 857            | 46 263                 | 66 120    | + 545                           | + 3 712 | + 4 257          | + 2,8                     | + 8,7   | + 6,9     |
| 1909     | 19 305            | 39 608                 | 58 913    | - 552                           | - 6 655 | - 7 207          | - 2,8                     | -14,4   | -10,9     |
| 1910     | 17 783            | 40 434                 | 58 217    | -1 522                          | + 826   | - 696            | - 7,9                     | + 2,1   | 1,2       |
| 1911     | 16 545            | 36 434                 | 52 979    | -1 238                          | - 4 000 | - 5 238          | - 7,0                     | - 9,9   | - 9,0     |
| 1912     | 16 671            | 38 466                 | 55 137    | + 126                           | + 2 032 | + 2 158          | + 0,8                     | + 5,6   | + 4,1     |
| 1913     | 19 550            | 38 721                 | 58 271    | +2 879                          | + 256   | + 3 134          | +17,3                     | + 0,7   | + 5,7     |

Auch bei dieser Viehgattung treten die Jahre und Zeitperioden, in welchen die Futterverhältnisse weniger günstig waren, durch ihre Abnahme besonders hervor. Bei den großen Zählungen in den Jahren 1900, 1904, 1907 und 1912 ist auch die Zahl der über 1 Jahr alten Mutterschafe und über 1 Jahr alten Böcke und Hammel mit erfragt worden. Die Zahl der über 1 Jahr alten Mutterschafe ist von 1900 bis 1912 um 7062 Stück oder 20,9 Prozent zurückgegangen und auch bei den Schafböcken ist in dieser Zeit eine Ab-

nahme von 318 Stück oder 27,3 Prozent zu verzeichnen. Während im Jahre 1900 sich im Durchschnitt unter 100 Schafen 29 unter 1 Jahr alte Lämmer, 45 1 Jahr alte und ältere Mutterschafe, 2 1 Jahr alte und ältere Schafböcke und 24 1 Jahr alte und ältere sonstige Schafe befanden, war im Jahre 1912 dieses Verhältnis 31:48:1:20. Der Zahl nach sind im Jahre 1913 die meisten Schafe in den Amtshauptmannschaften Grimma, Oschatz, Meißen, Leipzig, Döbeln, Plauen, Borna und Großenhain gehalten worden. Während Meißen 1900 der Zahl nach an zweiter Stelle stand, ist Oschatz in diese eingerückt; dasselbe ist bei Borna, was früher an achter Stelle kam und jetzt die siebente Stelle einnimmt, der Fall.

Im Verhältnis zur landwirtschaftlich genutzten Fläche ist die Reihenfolge der Amtshauptmannschaften nach der Größe der Zahl der in ihnen gehaltenen Tiere die folgende, und zwar kamen im Jahr 1912 auf 100 ha landwirtschaftlich genutzter Fläche durchschnittlich an Schafen in:

|                      |      |                         |     |
|----------------------|------|-------------------------|-----|
| Oschatz . . . . .    | 21,3 | Pirna . . . . .         | 3,3 |
| Grimma . . . . .     | 15,2 | Bautzen . . . . .       | 2,7 |
| Meißen . . . . .     | 12,9 | Auerbach . . . . .      | 2,6 |
| Leipzig . . . . .    | 9,8  | Löbau . . . . .         | 2,2 |
| Plauen . . . . .     | 9,5  | Ramenz . . . . .        | 1,6 |
| Döbeln . . . . .     | 7,6  | Zwickau . . . . .       | 1,6 |
| Borna . . . . .      | 5,5  | Schwarzenberg . . . . . | 1,4 |
| Delsnitz . . . . .   | 4,6  | Rochlitz . . . . .      | 1,3 |
| Großenhain . . . . . | 4,2  | Dresden-Neust. . . . .  | 1,0 |
| Bittau . . . . .     | 3,5  | Freiberg . . . . .      | 1,0 |

In den übrigen Amtshauptmannschaften ist die Zahl der auf 100 ha landwirtschaftlich genutzter Fläche gehaltenen Schafe kleiner als eins.

Die Amtshauptmannschaften Oschatz, Grimma, Meißen, Leipzig und Plauen, vielleicht auch noch Döbeln, Borna, Delsnitz und Großenhain sind die Bezirke, in welchen die Schafzucht in Sachsen noch einige Bedeutung hat.

**7. Ziegen.**

Bei den Ziegen ist es genau so wie bei den Rindern, die größte Gesamtzahl derselben weist das Ergebnis von 1907 auf, während der niedrigste Bestand im Jahre 1837 gezählt worden ist; der Unterschied zwischen diesen beiden Ergebnissen betrug 96 463 Stück. Die Ziegenbestände haben sich demnach innerhalb von siebenzig Jahren um 199,3 Prozent vergrößert. Die Zunahme hat aber nicht von Zählung zu Zählung stattgefunden, sondern es befinden sich auch unter den Zählungen seit 1837 solche, in denen die Zahl der Ziegen durch schlechte Ernten Krankheiten und sonstige Umstände zurückgegangen ist. Die Verluste sind aber stets wieder ausgeglichen und noch überholt worden.

Vom Jahre 1900 ab ist die Veränderung in der Gesamtzahl der Ziegen die folgende:

| im Jahre | Zahl der Ziegen | die Ziegen haben sich vermehrt (+) oder vermindert (-) |            |
|----------|-----------------|--|------------|
|          |                 | um Stück   | um Prozent |
| 1900     | 139 796         | —  | —          |
| 1904     | 128 711         | -11 085  | -7,9       |
| 1906     | 138 493         | + 9 782  | +7,6       |
| 1907     | 144 858         | + 6 365  | +4,6       |
| 1908     | 136 414         | - 8 444  | -5,8       |
| 1909     | 131 025         | - 5 389  | -4,0       |
| 1910     | 131 368         | + 343  | +0,3       |
| 1911     | 126 793         | - 4 575  | -3,5       |
| 1912     | 133 004         | + 6 211  | +4,9       |
| 1913     | 136 372         | + 3 368  | +2,5       |



Während die Jahre 1906, 1907, 1912 und 1913 günstig für die Ziegenhaltung waren, hat sich die Zahl der Ziegen in den Jahren 1908, 1909, 1911 und 1900/04 verringert, was auf eine ungünstige Futterernte in diesen Jahren schließen läßt.

Die Ziegen werden bei den sogenannten kleinen Zählungen nur in der Gesamtzahl ermittelt, während sie bei den sogenannten großen Zählungen noch nach unter 1 Jahr alte Ziegen, 1 Jahr alte und älteren Ziegenböcken und 1 Jahr alte und älteren weiblichen Ziegen auseinandergehalten werden. Bei der Zählung 1912 ist außerdem noch eine Trennung der 1 Jahr alten und älteren Ziegenböcke in Zuchtböcke und Schnittböcke mit Einschluß der nicht mehr zur Zucht benutzten Ziegenböcke vorgenommen worden.

Nach diesen drei zuerst genannten Unterscheidungen sind gezählt worden:

| im Jahre | unter 1 Jahr alte Ziegen | 1 Jahr alte und ältere Ziegenböcke | weibliche Ziegen |
|----------|--------------------------|------------------------------------|------------------|
| 1900     | 32 910                   | 6690                               | 100 196          |
| 1904     | 32 353                   | 5079                               | 91 279           |
| 1907     | 39 130                   | 6182                               | 99 546           |
| 1912     | 33 739                   | 7195                               | 92 070           |

Im Jahre 1900 befanden sich unter 100 Ziegen im Durchschnitt 23,5 unter 1 Jahr alte Ziegen, 4,8 1 Jahr alte und ältere Ziegenböcke und 71,7 1 Jahr alte und ältere weibliche Ziegen, während sich 1912 diese Altersklassen wie 25,4:5,4:69,2 verhielten. Das Verhältnis hat sich in den Jahren 1900/12 zugunsten der jüngsten Altersklasse und der 1 Jahr alten und älteren Ziegenböcke verschoben.

Nach dem Gebietsumfang vom Jahre 1913 sind in den einzelnen Verwaltungsbezirken ermittelt worden:

In den vier Amtshauptmannschaften Bittau, Annaberg, Stollberg und Delsnitz haben die Ziegen seit 1900 in den drei Zeitperioden der obigen Übersicht ständig abgenommen, aber auch in den Amtshauptmannschaften Bauzen, Löbau, Chemnitz, Flöha, Dippoldiswalde, Dresden-Neustadt, Freiberg, Pirna, Leipzig, Plauen und Schwarzenberg ist der Rückgang in der Zahl der Ziegen in der Zeitperiode 1907 bis 1912 so groß gewesen, daß er bis 1913 noch nicht wieder eingeholt worden ist. Zu den Amtshauptmannschaften, in welchen sich die Zahl der Ziegen von 1900 bis 1913 vergrößert hat, gehören Ramenz, Glauchau, Marienberg, Großenhain, Meißen, Borna, Döbeln, Grimma, Dschah, Rochlitz, Auerbach und Zwickau, also in der Hauptsache solche Bezirke, in welchen die Landwirtschaft stärker vertreten ist.

Der landwirtschaftlich genutzten Fläche nach sind im Jahre 1912 im Durchschnitt auf 100 ha gehalten worden:

| in der Amtsh.         | Ziegen | in der Amtsh.   | Ziegen |
|-----------------------|--------|-----------------|--------|
| Bauzen                | 32,7   | Meißen          | 10,3   |
| Ramenz                | 24,6   | Pirna           | 17,0   |
| Löbau                 | 30,5   | St. Leipzig     | 34,6   |
| Bittau                | 12,9   | Amtsh. Borna    | 9,1    |
| St. Chemnitz          | 24,6   | Döbeln          | 11,0   |
| Amtsh. Annaberg       | 10,7   | Grimma          | 8,0    |
| Chemnitz              | 9,9    | Leipzig         | 7,6    |
| Flöha                 | 10,0   | Dschah          | 8,3    |
| Glauchau              | 10,2   | Rochlitz        | 9,6    |
| Marienberg            | 13,1   | St. Plauen      | 17,7   |
| Stollberg             | 8,2    | Zwickau         | 11,4   |
| St. Dresden           | 31,1   | Amtsh. Auerbach | 22,8   |
| Amtsh. Dippoldiswalde | 9,8    | Delsnitz        | 15,4   |
| Dresden-Altst.        | 13,1   | Plauen          | 11,1   |
| Dresden-Neust.        | 19,8   | Schwarzenberg   | 16,6   |
| Freiberg              | 10,0   | Zwickau         | 6,8    |
| Großenhain            | 8,6    |                 |        |

| in der Amtshauptmannschaft<br>St. = Stadt | 1900                     |                                   |                  |                  | 1907                     |                                   |                  |                  | 1912                     |                                   |                  |                  | 1913             |
|---|--------------------------|-----------------------------------|------------------|------------------|--------------------------|-----------------------------------|------------------|------------------|--------------------------|-----------------------------------|------------------|------------------|------------------|
|   | unter 1 Jahr alte Ziegen | 1 Jahr alte u. ältere Ziegenböcke | weibliche Ziegen | Ziegen überhaupt | unter 1 Jahr alte Ziegen | 1 Jahr alte u. ältere Ziegenböcke | weibliche Ziegen | Ziegen überhaupt | unter 1 Jahr alte Ziegen | 1 Jahr alte u. ältere Ziegenböcke | weibliche Ziegen | Ziegen überhaupt | Ziegen überhaupt |
| A. Bauzen                                 | 3901                     | 500                               | 14 641           | 19 042           | 4442                     | 451                               | 15 032           | 19 925           | 3649                     | 487                               | 13 618           | 17 754           | 17 871           |
| = Ramenz                                  | 1913                     | 201                               | 5 736            | 7 850            | 2434                     | 223                               | 6 020            | 8 677            | 2187                     | 324                               | 5 601            | 8 112            | 8 222            |
| = Löbau                                   | 2838                     | 435                               | 10 728           | 14 001           | 3250                     | 394                               | 10 500           | 14 144           | 2747                     | 417                               | 9 156            | 12 320           | 12 413           |
| = Bittau                                  | 1037                     | 273                               | 3 680            | 4 990            | 1225                     | 228                               | 3 290            | 4 743            | 878                      | 265                               | 2 856            | 3 999            | 3 980            |
| St. Chemnitz                              | 184                      | 75                                | 493              | 752              | 166                      | 53                                | 362              | 581              | 118                      | 50                                | 330              | 498              | 525              |
| A. Annaberg                               | 541                      | 158                               | 1 929            | 2 628            | 544                      | 154                               | 1 793            | 2 491            | 518                      | 146                               | 1 769            | 2 433            | 2 383            |
| = Chemnitz                                | 516                      | 176                               | 1 391            | 2 083            | 629                      | 175                               | 1 330            | 2 134            | 512                      | 184                               | 1 241            | 1 937            | 2 035            |
| = Flöha                                   | 719                      | 213                               | 2 007            | 2 939            | 893                      | 209                               | 1 898            | 3 000            | 812                      | 248                               | 1 706            | 2 766            | 2 822            |
| = Glauchau                                | 660                      | 246                               | 1 787            | 2 693            | 862                      | 176                               | 1 837            | 2 875            | 772                      | 209                               | 1 730            | 2 711            | 2 846            |
| = Marienberg                              | 670                      | 190                               | 1 876            | 2 736            | 804                      | 201                               | 1 927            | 2 932            | 718                      | 238                               | 1 848            | 2 804            | 2 884            |
| = Stollberg                               | 266                      | 96                                | 813              | 1 175            | 263                      | 70                                | 788              | 1 121            | 238                      | 90                                | 721              | 1 049            | 1 039            |
| St. Dresden                               | 103                      | 69                                | 319              | 491              | 211                      | 63                                | 325              | 599              | 88                       | 42                                | 315              | 445              | 417              |
| A. Dippoldiswalde                         | 998                      | 206                               | 2 914            | 4 118            | 1338                     | 189                               | 2 727            | 4 254            | 1148                     | 254                               | 2 520            | 3 922            | 3 991            |
| = Dresden-Altst.                          | 373                      | 114                               | 1 340            | 1 827            | 545                      | 94                                | 1 278            | 1 917            | 473                      | 136                               | 1 233            | 1 842            | 1 819            |
| = Dresden-Neust.                          | 838                      | 145                               | 2 842            | 3 825            | 1052                     | 151                               | 2 876            | 4 079            | 803                      | 200                               | 2 660            | 3 663            | 3 682            |
| = Freiberg                                | 1204                     | 294                               | 3 939            | 5 437            | 1444                     | 301                               | 3 538            | 5 283            | 1133                     | 354                               | 3 229            | 4 716            | 4 923            |
| = Großenhain                              | 1361                     | 184                               | 2 890            | 4 435            | 1878                     | 171                               | 3 349            | 5 398            | 1661                     | 242                               | 3 051            | 4 954            | 5 133            |
| = Meißen                                  | 1234                     | 250                               | 4 063            | 5 547            | 1642                     | 256                               | 4 578            | 6 476            | 1276                     | 323                               | 4 359            | 5 958            | 6 459            |
| = Pirna                                   | 2111                     | 410                               | 7 166            | 9 687            | 2607                     | 329                               | 6 705            | 9 641            | 2068                     | 451                               | 5 818            | 8 337            | 8 511            |
| St. Leipzig                               | 250                      | 158                               | 442              | 850              | 331                      | 143                               | 421              | 895              | 215                      | 108                               | 364              | 687              | 642              |
| A. Borna                                  | 1807                     | 297                               | 2 219            | 4 323            | 1952                     | 259                               | 2 200            | 4 411            | 1866                     | 288                               | 2 189            | 4 343            | 4 522            |
| = Döbeln                                  | 1212                     | 222                               | 3 487            | 4 921            | 1393                     | 234                               | 3 757            | 5 384            | 1404                     | 314                               | 3 653            | 5 371            | 5 653            |
| = Grimma                                  | 1478                     | 295                               | 2 817            | 4 590            | 1792                     | 321                               | 3 059            | 5 172            | 1685                     | 406                               | 2 997            | 5 088            | 5 453            |
| = Leipzig                                 | 1100                     | 308                               | 1 577            | 2 985            | 1143                     | 266                               | 1 524            | 2 933            | 948                      | 258                               | 1 453            | 2 659            | 2 791            |
| = Dschah                                  | 913                      | 163                               | 2 098            | 3 174            | 1149                     | 150                               | 2 369            | 3 668            | 1060                     | 182                               | 2 285            | 3 527            | 3 698            |
| = Rochlitz                                | 1404                     | 264                               | 2 430            | 4 098            | 1579                     | 248                               | 2 407            | 4 234            | 1480                     | 297                               | 2 219            | 3 996            | 4 238            |
| St. Plauen                                | 63                       | 17                                | 260              | 340              | 63                       | 24                                | 199              | 286              | 60                       | 20                                | 206              | 286              | 324              |
| = Zwickau                                 | 69                       | 27                                | 119              | 215              | 58                       | 23                                | 140              | 221              | 62                       | 20                                | 135              | 217              | 214              |
| A. Auerbach                               | 470                      | 134                               | 2 894            | 3 498            | 598                      | 122                               | 2 895            | 3 615            | 646                      | 122                               | 2 894            | 3 662            | 3 653            |
| = Delsnitz                                | 665                      | 91                                | 3 384            | 4 140            | 684                      | 105                               | 2 972            | 3 761            | 635                      | 103                               | 2 918            | 3 656            | 3 617            |
| = Plauen                                  | 850                      | 141                               | 3 604            | 4 595            | 785                      | 122                               | 3 198            | 4 105            | 707                      | 119                               | 2 966            | 3 792            | 3 909            |
| = Schwarzenberg                           | 468                      | 112                               | 2 355            | 2 935            | 504                      | 91                                | 2 353            | 2 948            | 489                      | 101                               | 2 193            | 2 783            | 2 724            |
| = Zwickau                                 | 694                      | 226                               | 1 956            | 2 876            | 870                      | 186                               | 1 899            | 2 955            | 683                      | 197                               | 1 837            | 2 717            | 2 979            |



| in der<br>A. — Amtshauptmann-<br>schaft<br>St. — Stadt | Es haben sich demnach vermehrt (+) oder vermindert (—) die |            |          |            |                                     |            |          |            |                                       |            |          |            |                  |            |            |        |        |        |
|--|--|------------|----------|------------|-------------------------------------|------------|----------|------------|---------------------------------------|------------|----------|------------|------------------|------------|------------|--------|--------|--------|
|  | unter 1 Jahr alten Ziegen                                  |            |          |            | 1 Jahr alten u. älteren Ziegenböcke |            |          |            | 1 Jahr alten u. älteren weibl. Ziegen |            |          |            | Ziegen überhaupt |            |            |        |        |        |
|  | um Stück   | um Prozent | um Stück | um Prozent | um Stück                            | um Prozent | um Stück | um Prozent | um Stück                              | um Prozent | um Stück | um Prozent | um Stück         | um Prozent | um Prozent |        |        |        |
| A. Bautzen   | + 541  | - 793      | + 13,9   | - 17,8     | - 49                                | + 36       | - 9,8    | + 8,0      | + 391                                 | - 1414     | + 2,7    | - 9,4      | + 883            | - 2171     | + 117      | + 4,6  | - 10,9 | + 0,7  |
| - Ramenz   | + 521  | - 247      | + 27,2   | - 10,1     | + 22                                | + 101      | + 10,9   | + 45,3     | + 284                                 | - 419      | + 5,0    | - 7,0      | + 827            | - 565      | + 110      | + 10,5 | - 6,5  | + 1,4  |
| - Löbau  | + 412  | - 503      | + 14,5   | - 15,5     | - 41                                | + 23       | - 9,4    | + 5,8      | - 228                                 | - 1344     | - 2,1    | - 12,8     | + 143            | - 1824     | + 93       | + 1,0  | - 12,9 | + 0,7  |
| - Rittau   | + 188  | - 347      | + 18,1   | - 28,3     | - 45                                | + 37       | - 16,5   | + 16,2     | - 390                                 | - 434      | - 10,6   | - 13,2     | - 247            | - 744      | - 19       | - 4,9  | - 15,7 | - 0,5  |
| St. Chemnitz   | - 18   | - 48       | - 9,8    | - 28,9     | - 22                                | - 3        | - 29,3   | - 5,7      | - 131                                 | - 32       | - 26,6   | - 8,8      | - 171            | - 83       | + 27       | - 22,7 | - 14,3 | + 5,4  |
| A. Annaberg  | + 3  | - 26       | + 0,6    | - 4,8      | - 4                                 | - 8        | - 2,5    | - 5,2      | - 136                                 | - 24       | - 7,0    | - 1,3      | - 137            | - 58       | - 50       | - 5,2  | - 2,3  | - 2,1  |
| - Chemnitz   | + 113  | - 117      | + 21,9   | - 18,6     | - 1                                 | + 9        | - 0,6    | + 5,1      | - 61                                  | - 89       | - 4,4    | - 6,7      | + 51             | - 197      | + 98       | + 2,4  | - 9,2  | + 5,1  |
| - Flöha  | + 174  | - 81       | + 24,2   | - 9,1      | - 4                                 | + 39       | - 1,9    | + 18,7     | - 109                                 | - 192      | - 5,4    | - 10,1     | + 61             | - 234      | + 56       | + 2,1  | - 7,8  | + 2,0  |
| - Glauchau   | + 202  | - 90       | + 30,6   | - 10,4     | - 70                                | + 33       | - 28,5   | + 18,8     | + 50                                  | - 107      | + 2,8    | - 5,8      | + 182            | - 164      | + 135      | + 6,8  | - 5,7  | + 5,0  |
| - Marienberg   | + 134  | - 86       | + 20,0   | - 10,7     | + 11                                | + 37       | + 5,8    | + 18,4     | + 51                                  | - 79       | + 2,7    | - 4,1      | + 196            | - 128      | + 80       | + 7,2  | - 4,4  | + 2,8  |
| - Stollberg  | - 3  | - 25       | - 1,1    | - 9,5      | - 26                                | + 20       | - 27,1   | + 28,6     | - 25                                  | - 67       | - 3,1    | - 8,5      | - 54             | - 72       | - 10       | - 4,6  | - 6,4  | - 1,0  |
| St. Dresden  | + 108  | - 123      | + 104,9  | - 58,3     | - 6                                 | - 21       | - 8,7    | - 33,3     | + 6                                   | - 10       | + 1,9    | - 3,1      | + 108            | - 154      | - 28       | + 22,0 | - 25,7 | - 6,3  |
| A. Dippoldiswalde                                      | + 340  | - 190      | + 34,1   | - 14,2     | - 17                                | + 65       | - 8,3    | + 34,4     | - 187                                 | - 207      | - 6,4    | - 7,6      | + 136            | - 332      | + 69       | + 3,3  | - 7,8  | + 1,8  |
| - Dresden-Altf.  | + 172  | - 72       | + 46,1   | - 13,2     | - 20                                | + 42       | - 17,5   | + 44,7     | - 62                                  | - 45       | - 4,6    | - 3,5      | + 90             | - 75       | - 23       | + 4,9  | - 3,9  | - 1,3  |
| - Dresden-Neust.                                       | + 215  | - 249      | + 25,7   | - 23,7     | + 6                                 | + 49       | + 4,1    | + 32,5     | + 34                                  | - 216      | + 1,2    | - 7,5      | + 254            | - 416      | + 19       | + 6,6  | - 10,2 | + 0,5  |
| - Freiberg   | + 240  | - 311      | + 19,9   | - 21,5     | + 7                                 | + 53       | + 2,4    | + 17,6     | - 401                                 | - 309      | - 10,2   | - 8,7      | - 154            | - 567      | + 207      | - 2,8  | - 10,7 | + 4,4  |
| - Großenhain   | + 517  | - 217      | + 38,0   | - 11,6     | - 13                                | + 71       | - 7,1    | + 41,5     | + 459                                 | - 298      | + 15,9   | - 8,9      | + 963            | - 444      | + 179      | + 21,7 | - 8,2  | + 3,6  |
| - Meissen  | + 408  | - 366      | + 33,1   | - 22,3     | + 6                                 | + 67       | + 2,4    | + 26,2     | + 515                                 | - 219      | + 12,7   | - 4,8      | + 929            | - 518      | + 501      | + 16,7 | - 8,0  | + 8,4  |
| - Pirna  | + 496  | - 539      | + 23,5   | - 20,7     | - 81                                | + 122      | - 19,8   | + 37,1     | - 461                                 | - 887      | - 6,4    | - 13,2     | - 46             | - 1304     | + 174      | - 0,5  | - 13,5 | + 2,1  |
| St. Leipzig  | + 81   | - 116      | + 32,4   | - 35,0     | - 15                                | - 35       | - 9,5    | - 24,5     | - 21                                  | - 57       | - 4,8    | - 13,5     | + 45             | - 208      | - 45       | + 5,3  | - 23,2 | - 6,6  |
| A. Borna   | + 145  | - 86       | + 8,0    | - 4,4      | - 38                                | + 29       | - 12,8   | + 11,2     | - 19                                  | - 11       | - 0,9    | - 0,5      | + 88             | - 68       | + 179      | + 2,0  | - 1,5  | + 4,1  |
| - Döbeln   | + 181  | + 11       | + 14,9   | + 0,8      | + 12                                | + 80       | + 5,4    | + 34,2     | + 270                                 | - 104      | + 7,7    | - 2,8      | + 463            | - 13       | + 282      | + 9,4  | - 0,2  | + 5,3  |
| - Grimma   | + 314  | - 107      | + 21,2   | - 6,0      | + 26                                | + 85       | + 8,8    | + 26,5     | + 242                                 | - 62       | + 8,6    | - 2,0      | + 582            | - 84       | + 365      | + 12,7 | - 1,6  | + 7,2  |
| - Leipzig  | + 43   | - 195      | + 3,9    | - 17,1     | - 42                                | - 8        | - 13,7   | - 3,0      | - 53                                  | - 71       | - 3,4    | - 4,7      | - 52             | - 274      | + 132      | - 1,7  | - 9,3  | + 5,0  |
| - Oschatz  | + 236  | - 89       | + 25,8   | - 7,7      | - 13                                | + 32       | - 8,0    | + 21,3     | + 271                                 | - 84       | + 12,9   | - 3,5      | + 494            | - 141      | + 171      | + 15,6 | - 3,8  | + 4,8  |
| - Rochlitz   | + 175  | - 99       | + 12,5   | - 6,3      | - 16                                | + 49       | - 6,1    | + 19,8     | - 23                                  | - 188      | - 0,9    | - 7,8      | + 136            | - 238      | + 242      | + 3,3  | - 5,6  | + 6,1  |
| St. Plauen   | + 1  | - 3        | + 1,6    | - 4,8      | + 7                                 | - 4        | + 41,2   | - 16,7     | - 61                                  | + 7        | - 23,5   | + 3,6      | - 54             | + 0        | + 38       | - 15,9 | + 0,0  | + 13,3 |
| - Zwickau  | - 11   | + 4        | - 15,9   | + 6,9      | - 4                                 | - 3        | - 14,8   | - 13,0     | + 21                                  | - 5        | + 17,6   | - 3,6      | + 6              | - 4        | - 3        | + 2,8  | - 1,8  | - 1,4  |
| A. Auerbach  | + 128  | + 48       | + 27,2   | + 8,0      | - 12                                | + 0        | - 9,0    | + 0,0      | + 1                                   | - 1        | + 0,0    | - 0,0      | + 117            | + 47       | - 9        | + 3,3  | + 1,3  | - 0,3  |
| - Delsnitz   | + 19   | - 49       | + 2,9    | - 7,2      | + 14                                | - 2        | + 15,4   | - 1,9      | - 412                                 | - 54       | - 12,3   | - 1,8      | - 379            | - 105      | - 39       | - 9,2  | - 2,8  | - 1,1  |
| - Plauen   | - 65   | - 78       | - 7,6    | - 9,9      | - 19                                | - 3        | - 13,5   | - 2,5      | - 406                                 | - 232      | - 11,3   | - 7,3      | - 490            | - 313      | + 117      | - 10,7 | - 7,6  | + 3,1  |
| - Schwarzenberg  | + 36   | - 15       | + 7,7    | - 3,0      | - 21                                | + 10       | - 18,8   | + 11,0     | - 2                                   | - 160      | - 0,1    | - 6,8      | + 13             | - 165      | - 59       | + 0,4  | - 5,6  | - 2,1  |
| - Zwickau  | + 176  | - 187      | + 25,4   | - 21,5     | - 40                                | + 11       | - 17,7   | + 5,9      | - 57                                  | - 62       | - 2,9    | - 3,3      | + 79             | - 238      | + 262      | + 2,7  | - 8,1  | + 9,6  |

Die größte Verbreitung haben die Ziegen außer in den Großstädten Leipzig, Dresden und Chemnitz in den Amtshauptmannschaften Bautzen, Löbau, Ramenz, Auerbach und Dresden-Neustadt.

Auf einen zur Zucht bestimmten Ziegenbock kamen am 2. Dezember 1912 in den Amtshauptmannschaften Delsnitz, Plauen, Bautzen, Dresden-Altf., Auerbach, Ramenz, Löbau, Schwarzenberg, Dippoldiswalde, Meissen, Pirna, Großenhain und Dresden-Neustadt im Durchschnitt 30 bis 48 weibliche Ziegen im Alter von über 1 Jahr, in den übrigen Verwaltungsbezirken schwankte ihre Zahl zwischen 13 und 28 Stück; für Zuchtböcke ist also reichlich gesorgt.

### 8. Maultiere, Maulesel und Esel.

Die Haltung von Maultieren und Maulseln scheint sich in Sachsen nicht recht einbürgern zu wollen, ihre Gesamtzahl von 52 Stück ist noch sehr gering. Jedenfalls liegt dies daran, daß die importierten Tiere ziemlich hoch im Preise sind. Im allgemeinen wird dem Maultiere eine große Zähigkeit und Ausdauer bei ziemlicher Genügsamkeit nachgerühmt. Die Zahl der Esel betrug im Jahre 1912 im ganzen 775 Stück; ihre Zahl hat sich nicht weiter so stark vermehrt wie in der Zeitperiode 1900 bis 1907.

Durch Anregung und Belehrung der Tierschutzvereine sieht man den Hund nur noch wenig als Zugtier gehalten, meist sind dafür Esel eingestellt worden; darauf ist auch die starke Vermehrung der Esel in der Zeit von 1900 bis 1907 zurückzuführen.

Außerdem wird auch ein Teil der Esel zur Gewinnung von Milch gehalten, die wegen ihrer leichten Verdaulichkeit und heilsamen Wirkung bei schwereren Verdauungsstörungen im Säuglingsalter sehr begehrt ist.

### 9. Federvieh.

Für zahmes Geflügel und Eier sind im Jahre 1912 ziemlich 250 Millionen Mark von Deutschland in die Nachbarstaaten abgewandert, im Jahre 1913 waren es sogar noch 14 Millionen Mark mehr. Das ist ein Zeichen, daß die Geflügelzucht in Deutschland noch nicht die Höhe erreicht hat, die es bei rationellem Betriebe beanspruchen kann und die es in dieser Beziehung unabhängig vom Auslande macht. Es gibt eben immer noch genug Landwirte, obwohl sich die Zeiten schon wesentlich gebessert haben, die die Geflügelzucht in der Landwirtschaft als nebensächlich betrachten und die weder auf eine Veredelung ihrer Rassen, noch auf eine rationelle Fütterung großen Wert legen. Und doch könnten dem Nationalvermögen große Werte erhalten bleiben, wenn den Anregungen der Geflügelzüchtervereine allseitig Folge geleistet und größerer Wert auf Rasse und Fütterung gelegt würde.

Die Aufnahme erstreckte sich beim Federvieh im Jahre 1912 auch wieder wie vor fünf und zwölf Jahren auf Gänse, Enten, Hühner, Truthühner und Perlhühner.

Für das ganze Land sind dabei vorgefunden worden

|           |              |
|-----------|--------------|
| 606 070   | Stück Gänse  |
| 69 340    | " Enten      |
| 2 411 844 | " Hühner     |
| 17 478    | " Truthühner |
| 3 973     | " Perlhühner |

zusammen 3 108 705 Stück Federvieh.

Es sind demnach die Gänse mit 19,5, die Enten mit 2,2, die Hühner mit 77,6, die Truthühner mit 0,6 und die Perlhühner mit 0,1 Prozent an der Gesamtzahl des Federviehs beteiligt.

Das Federvieh im ganzen hat in den letzten fünf Jahren



nicht so zugenommen wie in den Jahren 1900 bis 1907, denn hier betrug der Zugang 434 208 Stück oder 17,1 Prozent, während er sich dort nur auf 139 593 Stück oder 4,7 Prozent belief. Das kommt daher, daß die Hühner, die den größten Prozentsatz alles Federviehs ausmachen, in dem Zeitabschnitt 1900 bis 1907 eine bedeutend stärkere Vermehrung erfahren haben als in den Jahren 1907 bis 1912. In den einzelnen Gattungen stellt sich die Zu- oder Abnahme wie folgt:

|                      | 1900/07   |            | 1907/12   |            |
|----------------------|-----------|------------|-----------|------------|
|                      | in Stück  | in Prozent | in Stück  | in Prozent |
| Gänse . . . . .      | + 14 508  | + 2,6      | + 41 580  | + 7,4      |
| Enten . . . . .      | + 14 921  | + 22,8     | - 11 163  | - 13,9     |
| Hühner . . . . .     | + 402 359 | + 21,2     | + 108 106 | + 4,7      |
| Truthühner . . . . . | + 3 453   | + 25,2     | + 325     | + 1,9      |
| Perlhühner . . . . . | - 1 033   | - 24,2     | + 745     | + 23,1     |

Nur bei den Gänsen und Perlhühnern weist der Fortschritt von 1907 bis 1912 ein besseres Resultat auf als 1900 bis 1907, bei allen übrigen Gattungen ist die Zeitperiode 1900 bis 1907 derjenigen von 1907 bis 1912 bedeutend überlegen.

Zu den Verwaltungsbezirken, in welchen sich der Bestand an Federvieh in der Zeit von 1907 bis 1912 verringert hat, gehören außer den Städten Dresden, Leipzig und Plauen die Amtshauptmannschaften Stollberg und Schwarzenberg.

Geht man die einzelnen Gattungen durch, so zeigt sich, daß die Gänse in zwei Drittel aller Bezirke ihren Bestand von 1907 bis 1912 vergrößert haben, während nur in einem Drittel eine Abnahme, die aber nur in den Amtshauptmannschaften Flöha, Leipzig und Schwarzenberg der Zahl nach eine etwas größere war, stattgefunden hat.

Bei den Enten dagegen sind von den 33 Bezirken nur sieben, in welchen die Gesamtzahl seit dem Jahre 1907 eine größere geworden ist. Am stärksten ist die Zahl der Enten in den Amtshauptmannschaften Bauzen, Pirna, Leipzig, Dresden-Altstadt, Borna und in der Stadt Dresden zurückgegangen. Die Hühner, welche unter dem Geflügel am häufigsten vorkommen, haben seit dem Jahre 1907 nur in den Städten Dresden, Leipzig, Zwickau und den Amtshauptmannschaften Döbeln und Oschatz eine Abnahme erfahren. Die Zunahme in den anderen Bezirken ist aber bei weitem nicht so groß, wie sie in den Jahren 1900 bis 1907 war, und außerdem waren auch damals alle Bezirke an der Vermehrung beteiligt.

Die Truthühner und Perlhühner spielen nur eine untergeordnete Rolle in der Geflügelzucht. Erstere haben in fünfzehn und letztere in zehn Bezirken ihren Bestand seit 1907 verringert.

Auf 100 ha landwirtschaftlich genutzte Fläche sind gehalten worden:

| in der<br>Kreis-<br>haupt-<br>mannschaft | 1900  |       |        |            |            | 1907  |       |        |            |            | 1912  |       |        |            |            |
|--|-------|-------|--------|------------|------------|-------|-------|--------|------------|------------|-------|-------|--------|------------|------------|
|  | Gänse | Enten | Hühner | Truthühner | Perlhühner | Gänse | Enten | Hühner | Truthühner | Perlhühner | Gänse | Enten | Hühner | Truthühner | Perlhühner |
| Bauzen . . . . .                         | 36,1  | 4,5   | 147,9  | 1,1        | 0,5        | 32,9  | 7,4   | 182,7  | 1,4        | 0,4        | 33,4  | 5,8   | 196,5  | 1,6        | 0,6        |
| Chemnitz . . . . .                       | 74,1  | 5,5   | 206,4  | 1,0        | 0,4        | 77,3  | 7,2   | 253,8  | 1,2        | 0,2        | 83,1  | 7,4   | 277,5  | 1,5        | 0,3        |
| Dresden . . . . .                        | 40,7  | 8,2   | 174,1  | 1,5        | 0,4        | 43,5  | 8,7   | 221,2  | 1,7        | 0,3        | 48,7  | 7,7   | 232,1  | 1,8        | 0,3        |
| Leipzig . . . . .                        | 54,6  | 6,1   | 186,6  | 1,5        | 0,4        | 58,0  | 8,2   | 230,5  | 2,0        | 0,4        | 64,5  | 7,0   | 237,1  | 1,9        | 0,5        |
| Zwickau . . . . .                        | 78,0  | 6,3   | 226,4  | 1,4        | 0,4        | 86,8  | 7,7   | 278,9  | 2,1        | 0,3        | 89,7  | 6,4   | 294,5  | 1,7        | 0,3        |
| Königreich . . . . .                     | 53,5  | 6,4   | 184,9  | 1,3        | 0,4        | 56,3  | 8,0   | 229,8  | 1,7        | 0,3        | 60,9  | 7,0   | 242,4  | 1,8        | 0,4        |

Würde in allen Kreishauptmannschaften auf gleicher Fläche dieselbe Anzahl Geflügel wie im Kreise Zwickau gehalten werden, so würde nach dem Ergebnis von 1912 die Gesamtzahl des Federviehs im Lande noch um ein reichliches Viertel größer sein. Und was im Kreise Zwickau möglich ist, müßte doch auch in den anderen Kreisen, wo die Landwirtschaft zum großen Teil noch stärker vertreten ist, zu erreichen sein, es brauchte die Geflügelzucht in diesen Kreisen nur etwas intensiver betrieben zu werden.

#### 10. Bienenstöcke und Honigertrag.

Während die Zahl der Bienenstöcke zum letztenmal im Jahre 1907 ermittelt worden ist, ist der Honigertrag zuletzt im Jahre 1900 festgestellt worden. Die Ausnahme von beiden ist am 2. Dezember 1912 in gleicher Weise wie im Jahre 1900 vorgenommen worden, nämlich die Zahl der Bienenstöcke bei der Viehzählung und der Honigertrag vom Stock für das Jahr 1912 durch die Bienenzüchtervereine.

Der Bienenwirtschaftliche Hauptverein im Königreich Sachsen zählt nach dem Stand von Ende Mai 1913 124 Zweigvereine, die sich mit der Zahl ihrer Mitglieder auf die fünf landwirtschaftlichen Kreisvereine wie folgt verteilen:

|                               |             |                  |
|-------------------------------|-------------|------------------|
| Kreisverein Dresden . . . . . | 33 Vereine, | 1075 Mitglieder. |
| = Leipzig . . . . .           | 27          | = 1074           |
| = Chemnitz . . . . .          | 28          | = 860            |
| = Reichenbach . . . . .       | 10          | = 408            |
| = Bauzen . . . . .            | 26          | = 953            |

zusammen 124 Vereine, 4370 Mitglieder.

90 Zweigvereine haben die Fragen, die an sie auf einer Postkarte in betreff des Honigertrages von einem Stock gerichtet

worden sind, beantwortet. Auf Grund dieser Angaben sind der Gesamtertrag und die Durchschnittserträge von einem Stock für jeden Verwaltungsbezirk und das ganze Land berechnet worden.

Die Zahl der Bienenstöcke überhaupt belief sich am 2. Dezember 1912 im ganzen auf 89 205 Stück, darunter befanden sich 71 661 Stöcke oder 80,3 Prozent mit beweglichen Waben und 17 544 Stöcke oder 19,7 Prozent ohne solche. Ein Vergleich mit den Ergebnissen vom Jahre 1907 zeigt, daß die Zahl der Bienenstöcke in den letzten fünf Jahren wieder um 9055 Stöcke oder 11,3 Prozent zugenommen hat und daß diese Zunahme nur allein auf das Konto der Stöcke mit beweglichen Waben zu setzen ist, da deren Zahl um 11 879 Stöcke oder 19,9 Prozent größer geworden ist, während sich der Bestand der Stöcke ohne bewegliche Waben in der Zeit von 1900 bis 1907 um 10 535 Stöcke oder 34,1 Prozent und von 1907 bis 1912 um weitere 2824 Stöcke oder 13,9 Prozent verkleinert hat.

Daß die Stöcke ohne bewegliche Waben immer mehr abnehmen, hat wohl seinen Grund darin, daß in den Stöcken mit beweglichen Waben die Arbeit der Bienen viel besser kontrolliert werden kann, und daß dadurch in diesen Stöcken auch meist höhere Honigerträge erzielt werden. Die meisten Stöcke ohne bewegliche Waben sind noch in den Amtshauptmannschaften Bauzen, Kamenz, Großenhain, Pirna und Grimma anzutreffen, wo viel Heidehonig gewonnen wird und die Stöcke vielfach noch ins Freie gestellt werden.

Die Honigerträge richten sich sehr nach der Witterung im Sommer; ist dieselbe meist kalt und naß, so bringen die Bienen wenig ein und der Imker kann auf keine großen Erträge in seinen Stöcken rechnen. Im Jahre 1912 sind im Durchschnitt

(Fortsetzung des Textes S. 250.)



Übersicht 1. Der Viehstand nach den Viehzählungsergebnissen

Table with columns for Year (Jahr), Cattle (Kühe), Horses (Pferde), and various sheep categories (Schafe). It includes data for years 1906-1913 and a percentage change column.

In Durchschnitt der Jahre 1906/13

Übersicht 2. Hauptübersicht über die Zahl der Viehbesitzenden Haushaltungen

Table showing household statistics by district (Kreis) and city (Stadt). Columns include household type (Haushaltung), number of households (Haushaltungen), and number of animals (Viehbestand) for various categories.

\*) mit Hauptort (Kreisstadt). \*\*) nicht bei jährlicher Viehzählung (Kreisstadt, Kreisstadt mit Hauptort). \*\*\*) mit Hauptort (Kreisstadt) (Kreisstadt mit Hauptort).

von 1906 bis 1913 und die jährliche Veränderung in Prozenten.

Table showing percentage changes in cattle, horses, and sheep numbers from 1906 to 1913. Columns include year, percentage change, and percentage of total stock.

In Durchschnitt der Jahre 1906/13

und den Viehbestand nach Verwaltungsbezirken am 1. Dezember 1912.

Table showing the total stock of cattle, horses, and sheep by administrative district (Verwaltungsbezirk) as of December 1, 1912. Columns include district name and stock counts for various categories.



Übersicht 3. Angaben über Alter und Geschlecht

Table with columns for districts (Kreis), age groups (1-14, 15-19, 20-24, 25-29, 30-34, 35-39, 40-44, 45-49, 50-54, 55-59, 60-64, 65-69, 70-74, 75-79, 80-84, 85-89, 90-94, 95-99), and population counts. Includes a sub-section for 'Stadt Uerdingen'.

des Viehs nach Gebungsbezirken.

Table with columns for districts (Kreis), types of livestock (e.g., 1. Kuh, 2. Stute, 3. Schwein, 4. Pferd, 5. Ziegen, 6. Schafe, 7. Gänse, 8. Enten, 9. Hühner, 10. Kanarienvögel, 11. Fische, 12. Bienen), and population counts. Includes a sub-section for 'Stadt Uerdingen'.



| Ortschaft      | Wasser, im Jahr |     |             |     |     |             |       |             |     |     | Mittelwert, im Jahr |     |             |       |     |             |    |             |    |    | Ortschaft |
|----------------|-----------------|-----|-------------|-----|-----|-------------|-------|-------------|-----|-----|---------------------|-----|-------------|-------|-----|-------------|----|-------------|----|----|-----------|
|                | 1. Jahr         |     |             |     |     | 2. Jahr     |       |             |     |     | 3. Jahr             |     |             |       |     | 4. Jahr     |    |             |    |    |           |
|                | 1. Halbjahr     |     | 2. Halbjahr |     |     | 1. Halbjahr |       | 2. Halbjahr |     |     | 1. Halbjahr         |     | 2. Halbjahr |       |     | 1. Halbjahr |    | 2. Halbjahr |    |    |           |
|                | 1               | 2   | 3           | 4   | 5   | 6           | 7     | 8           | 9   | 10  | 11                  | 12  | 13          | 14    | 15  | 16          | 17 | 18          | 19 | 20 |           |
| 1. Wittenberg  | 9               | 6   | 10          | 25  | —   | 474         | 288   | 10          | 30  | 47  | 56                  | 96  | 65          | 132   | 17  | 135         | 8  | 229         |    |    |           |
| 2. Wittenberg  | 7               | 17  | 12          | 24  | —   | 450         | 570   | 101         | 39  | 53  | 25                  | 62  | 75          | 102   | 20  | 107         | 9  | 281         |    |    |           |
| 3. Wittenberg  | 10              | 14  | 8           | 18  | —   | 519         | 368   | 189         | 34  | 45  | 22                  | 67  | 65          | 133   | 24  | 140         | 4  | 338         |    |    |           |
| 4. Wittenberg  | 21              | 24  | 11          | 18  | —   | 440         | 192   | 137         | 16  | 48  | 41                  | 81  | 56          | 114   | 17  | 129         | 7  | 314         |    |    |           |
| 5. Wittenberg  | 15              | 11  | 9           | 18  | —   | 492         | 238   | 112         | 30  | 41  | 31                  | 73  | 70          | 99    | 16  | 127         | 1  | 322         |    |    |           |
| 6. Wittenberg  | 62              | 72  | 50          | 101 | —   | 2.355       | 1.690 | 542         | 140 | 234 | 125                 | 379 | 334         | 632   | 94  | 628         | 25 | 1.694       |    |    |           |
| 7. Wittenberg  | 14              | 10  | 28          | 54  | —   | 415         | 101   | 83          | 27  | 43  | 43                  | 73  | 67          | 100   | 11  | 124         | 4  | 331         |    |    |           |
| 8. Wittenberg  | 8               | 12  | 7           | 18  | —   | 439         | 184   | 72          | 25  | 75  | 32                  | 98  | 47          | 144   | 7   | 165         | 2  | 342         |    |    |           |
| 9. Wittenberg  | 19              | 9   | 19          | 10  | —   | 376         | 190   | 72          | 30  | 92  | 29                  | 84  | 39          | 129   | 9   | 110         | 1  | 297         |    |    |           |
| 10. Wittenberg | 4               | 9   | 9           | 10  | —   | 378         | 210   | 105         | 25  | 53  | 18                  | 59  | 49          | 104   | 13  | 92          | 1  | 194         |    |    |           |
| 11. Wittenberg | 21              | 13  | 15          | 19  | —   | 361         | 55    | 76          | 29  | 64  | 31                  | 75  | 65          | 140   | 8   | 89          | 1  | 197         |    |    |           |
| 12. Wittenberg | 17              | 10  | 9           | 20  | —   | 343         | 151   | 132         | 37  | 59  | 59                  | 104 | 59          | 127   | 10  | 109         | 2  | 237         |    |    |           |
| 13. Wittenberg | 13              | 12  | 13          | 18  | —   | 380         | 151   | 117         | 31  | 55  | 39                  | 67  | 65          | 94    | 14  | 132         | 4  | 232         |    |    |           |
| 14. Wittenberg | 06              | 80  | 95          | 130 | —   | 2.692       | 969   | 650         | 156 | 431 | 268                 | 568 | 821         | 603   | 72  | 761         | 18 | 1.543       |    |    |           |
| 15. Wittenberg | 11              | 30  | 14          | 28  | —   | 380         | 255   | 77          | 33  | 69  | 39                  | 65  | 55          | 156   | 57  | 103         | 14 | 213         |    |    |           |
| 16. Wittenberg | 4               | 14  | 6           | 28  | —   | 320         | 402   | 67          | 40  | 50  | 37                  | 74  | 65          | 133   | 24  | 124         | 13 | 188         |    |    |           |
| 17. Wittenberg | 7               | 9   | 15          | 11  | —   | 416         | 71    | 119         | 35  | 84  | 29                  | 89  | 58          | 168   | 18  | 194         | 6  | 317         |    |    |           |
| 18. Wittenberg | 9               | 13  | 25          | 31  | 1   | 382         | 70    | 75          | 20  | 47  | 44                  | 63  | 68          | 168   | 39  | 118         | 7  | 216         |    |    |           |
| 19. Wittenberg | 12              | 6   | 19          | 28  | —   | 360         | 409   | 16          | 25  | 64  | 32                  | 65  | 81          | 131   | 19  | 89          | 6  | 265         |    |    |           |
| 20. Wittenberg | 10              | 15  | 15          | 13  | 2   | 470         | 136   | 126         | 48  | 129 | 57                  | 155 | 69          | 202   | 9   | 142         | 0  | 380         |    |    |           |
| 21. Wittenberg | 5               | 9   | 13          | 15  | —   | 419         | 346   | 194         | 35  | 68  | 59                  | 119 | 67          | 179   | 13  | 196         | 4  | 284         |    |    |           |
| 22. Wittenberg | 28              | 102 | 107         | 149 | 3   | 1.836       | 1.685 | 663         | 236 | 531 | 254                 | 621 | 461         | 1.119 | 160 | 817         | 53 | 1.718       |    |    |           |
| 23. Wittenberg | 22              | 17  | 27          | 21  | —   | 415         | 91    | 118         | 72  | 89  | 27                  | 112 | 159         | 177   | 22  | 220         | 11 | 324         |    |    |           |
| 24. Wittenberg | 4               | 18  | 17          | 96  | 4   | 165         | 169   | 132         | 85  | 80  | 79                  | 94  | 132         | 143   | 10  | 207         | 13 | 269         |    |    |           |
| 25. Wittenberg | 11              | 9   | 4           | 6   | —   | 381         | 40    | 199         | 43  | 94  | 60                  | 160 | 60          | 176   | 3   | 169         | 8  | 277         |    |    |           |
| 26. Wittenberg | 15              | 18  | 10          | 21  | —   | 314         | 118   | 104         | 69  | 57  | 60                  | 105 | 30          | 157   | 13  | 158         | 17 | 297         |    |    |           |
| 27. Wittenberg | 8               | 7   | 8           | 11  | —   | 185         | 379   | 129         | 52  | 91  | 42                  | 118 | 77          | 182   | 10  | 165         | 13 | 318         |    |    |           |
| 28. Wittenberg | 55              | 61  | 66          | 89  | 4   | 1.210       | 797   | 599         | 321 | 402 | 334                 | 534 | 484         | 838   | 58  | 890         | 62 | 1.448       |    |    |           |
| 29. Wittenberg | 9               | 19  | 20          | 28  | —   | 386         | 150   | 161         | 21  | 64  | 29                  | 62  | 50          | 144   | 13  | 86          | 2  | 168         |    |    |           |
| 30. Wittenberg | 18              | 6   | 22          | 22  | —   | 351         | 236   | 119         | 22  | 85  | 84                  | 79  | 81          | 131   | 11  | 122         | 11 | 219         |    |    |           |
| 31. Wittenberg | 18              | 8   | 21          | 28  | —   | 435         | 322   | 118         | 51  | 68  | 46                  | 106 | 85          | 150   | 24  | 128         | 9  | 258         |    |    |           |
| 32. Wittenberg | 45              | 33  | 76          | 68  | —   | 1.678       | 708   | 318         | 94  | 217 | 195                 | 366 | 216         | 405   | 48  | 501         | 22 | 923         |    |    |           |
| 33. Wittenberg | 6               | 7   | 17          | 52  | 3   | 229         | 0.639 | 184         | 56  | 90  | 5                   | 6   | 8           | 8     | 31  | 17          | —  | 33          |    |    |           |
| 34. Wittenberg | 7               | 10  | 9           | 11  | —   | 478         | 171   | 141         | 30  | 58  | 32                  | 83  | 56          | 129   | 26  | 89          | 2  | 227         |    |    |           |
| 35. Wittenberg | 23              | 14  | 19          | 15  | —   | 419         | 33    | 79          | 54  | 92  | 25                  | 104 | 45          | 195   | 2   | 90          | 5  | 259         |    |    |           |
| 36. Wittenberg | 7               | 15  | 14          | 15  | —   | 394         | 127   | 93          | 32  | 43  | 30                  | 82  | 54          | 128   | 17  | 87          | 0  | 309         |    |    |           |
| 37. Wittenberg | 11              | 8   | 8           | 7   | —   | 354         | 7     | 97          | 36  | 67  | 37                  | 95  | 58          | 151   | 3   | 116         | 2  | 198         |    |    |           |
| 38. Wittenberg | 7               | 7   | 10          | 5   | —   | 340         | 112   | 114         | 39  | 29  | 32                  | 70  | 59          | 108   | 28  | 82          | 5  | 270         |    |    |           |
| 39. Wittenberg | 7               | 8   | 4           | 15  | —   | 402         | 45    | 198         | 61  | 82  | 63                  | 111 | 101         | 129   | 12  | 164         | 2  | 297         |    |    |           |
| 40. Wittenberg | 9               | 8   | 9           | 11  | —   | 302         | 26    | 90          | 49  | 73  | 49                  | 59  | 63          | 130   | 12  | 116         | 3  | 190         |    |    |           |
| 41. Wittenberg | 15              | 12  | 19          | 4   | —   | 292         | 86    | 29          | 41  | 65  | 61                  | 83  | 69          | 129   | 9   | 126         | 2  | 256         |    |    |           |
| 42. Wittenberg | 8               | 5   | 2           | 4   | —   | 171         | 122   | 68          | 43  | 52  | 38                  | 44  | 74          | 107   | 7   | 139         | 4  | 172         |    |    |           |
| 43. Wittenberg | 9               | 7   | 8           | 12  | —   | 350         | 17    | 139         | 109 | 114 | 90                  | 114 | 155         | 136   | 15  | 247         | 3  | 287         |    |    |           |
| 44. Wittenberg | 96              | 94  | 84          | 99  | —   | 3.422       | 791   | 999         | 471 | 755 | 457                 | 845 | 704         | 1.317 | 133 | 1.249       | 21 | 2.488       |    |    |           |
| 45. Wittenberg | 16              | 9   | 12          | 4   | —   | 403         | 141   | 77          | 98  | 79  | 26                  | 98  | 45          | 137   | 10  | 70          | 3  | 241         |    |    |           |
| 46. Wittenberg | 13              | 18  | 7           | 11  | —   | 465         | 536   | 89          | 14  | 45  | 39                  | 61  | 41          | 104   | 10  | 64          | 9  | 138         |    |    |           |
| 47. Wittenberg | 5               | 6   | 8           | 9   | —   | 453         | 477   | 68          | 25  | 35  | 17                  | 31  | 38          | 84    | 7   | 54          | 2  | 159         |    |    |           |
| 48. Wittenberg | 21              | 17  | 15          | 17  | —   | 534         | 547   | 87          | 19  | 33  | 24                  | 43  | 37          | 91    | 16  | 67          | 1  | 129         |    |    |           |
| 49. Wittenberg | 20              | 45  | 42          | 41  | —   | 1.803       | 1.701 | 321         | 84  | 182 | 97                  | 233 | 161         | 416   | 48  | 256         | 8  | 676         |    |    |           |
| 50. Wittenberg | 6               | 3   | 7           | 15  | 100 | 460         | 418   | 76          | 19  | 32  | 10                  | 36  | 36          | 141   | 21  | 44          | 3  | 215         |    |    |           |
| 51. Wittenberg | 3               | 3   | 4           | 22  | —   | 394         | 225   | 89          | 32  | 69  | 33                  | 74  | 57          | 130   | 17  | 79          | 10 | 187         |    |    |           |
| 52. Wittenberg | 4               | 10  | 11          | 18  | —   | 376         | 55    | 78          | 96  | 47  | 31                  | 74  | 79          | 126   | 22  | 97          | 3  | 173         |    |    |           |
| 53. Wittenberg | 4               | 2   | 4           | 11  | —   | 344         | 513   | 108         | 19  | 33  | 28                  | 39  | 57          | 151   | 25  | 89          | 4  | 145         |    |    |           |
| 54. Wittenberg | 1               | 5   | 8           | 11  | —   | 441         | 389   | 99          | 14  | 30  | 13                  | 31  | 40          | 95    | 21  | 66          | 8  | 152         |    |    |           |
| 55. Wittenberg | 18              | 23  | 34          | 73  | 100 | 1.040       | 1.310 | 431         | 110 | 237 | 114                 | 314 | 269         | 648   | 112 | 375         | 32 | 878         |    |    |           |

| Ortschaft      | Wasser, im Jahr |    |             |     |   |             |       |             |     |     | Mittelwert, im Jahr |     |             |     |    |             |    |             |    |    | Ortschaft |
|----------------|-----------------|----|-------------|-----|---|-------------|-------|-------------|-----|-----|---------------------|-----|-------------|-----|----|-------------|----|-------------|----|----|-----------|
|                | 1. Jahr         |    |             |     |   | 2. Jahr     |       |             |     |     | 3. Jahr             |     |             |     |    | 4. Jahr     |    |             |    |    |           |
|                | 1. Halbjahr     |    | 2. Halbjahr |     |   | 1. Halbjahr |       | 2. Halbjahr |     |     | 1. Halbjahr         |     | 2. Halbjahr |     |    | 1. Halbjahr |    | 2. Halbjahr |    |    |           |
|                | 1               | 2  | 3           | 4   | 5 | 6           | 7     | 8           | 9   | 10  | 11                  | 12  | 13          | 14  | 15 | 16          | 17 | 18          | 19 | 20 |           |
| 1. Wittenberg  | 9               | 6  | 10          | 25  | — | 474         | 288   | 10          | 30  | 47  | 56                  | 96  | 65          | 132 | 17 | 135         | 8  | 229         |    |    |           |
| 2. Wittenberg  | 7               | 17 | 12          | 24  | — | 450         | 570   | 101         | 39  | 53  | 25                  | 62  | 75          | 102 | 20 | 107         | 9  | 281         |    |    |           |
| 3. Wittenberg  | 10              | 14 | 8           | 18  | — | 519         | 368   | 189         | 34  | 45  | 22                  | 67  | 65          | 133 | 24 | 140         | 4  | 338         |    |    |           |
| 4. Wittenberg  | 21              | 24 | 11          | 18  | — | 440         | 192   | 137         | 16  | 48  | 41                  | 81  | 56          | 114 | 17 | 129         | 7  | 314         |    |    |           |
| 5. Wittenberg  | 15              | 11 | 9           | 18  | — | 492         | 238   | 112         | 30  | 41  | 31                  | 73  | 70          | 99  | 16 | 127         | 1  | 322         |    |    |           |
| 6. Wittenberg  | 62              | 72 | 50          | 101 | — | 2.355       | 1.690 | 542         | 140 | 234 | 125                 | 379 | 334         | 632 | 94 | 628         | 25 | 1.694       |    |    |           |
| 7. Wittenberg  | 14              | 10 | 28          | 54  | — | 415         | 101   | 83          | 27  | 43  | 43                  | 73  | 67          | 100 | 11 | 124         | 4  | 331         |    |    |           |
| 8. Wittenberg  | 8               | 12 | 7           | 18  | — | 439         | 184   | 72          | 25  | 75  | 32                  | 98  | 47          | 144 | 7  | 165         | 2  | 342         |    |    |           |
| 9. Wittenberg  | 19              | 9  | 19          | 10  | — | 376         | 190   | 72          | 30  | 92  | 29                  | 84  | 39          | 129 | 9  | 110         | 1  | 297         |    |    |           |
| 10. Wittenberg | 4               | 9  | 9           | 10  | — | 378         | 210   | 105         | 25  | 53  | 18                  | 59  | 49          | 104 | 13 | 92          | 1  | 194         |    |    |           |
| 11. Wittenberg | 21              | 13 | 15          | 19  | — | 361         | 55    | 76          | 29  | 64  | 31                  | 75  | 65          | 140 | 8  | 89          | 1  | 197         |    |    |           |
| 12. Wittenberg | 17              | 10 | 9           | 20  | — | 343         | 151   | 132         | 37  | 59  | 59                  | 104 | 59          | 127 | 10 | 109         | 2  | 237         |    |    |           |
| 13. Wittenberg | 13              | 12 | 13          | 18  | — | 380         | 151   | 117         | 31  | 55  | 39                  | 67  | 65          | 94  | 14 | 132         | 4  | 232         |    |    |           |
| 14. Wittenberg | 06              | 80 | 95          | 130 | — | 2.692       | 969   | 650         | 156 | 431 | 268                 | 568 | 821         | 603 | 72 | 761         | 18 | 1.543       |    |    |           |
| 15. Wittenberg | 11              | 30 | 14          | 28  | — | 380         | 255   | 77          | 33  | 69  | 39                  | 65  | 55          | 156 | 57 | 103         | 14 | 213         |    |    |           |
| 16. Wittenberg | 4               | 14 | 6           | 28  | — | 320         | 402   | 67          | 40  | 50  | 37                  | 74  | 65          | 133 | 24 | 124         | 13 | 188         |    |    |           |
| 17. Wittenberg | 7               | 9  | 15          | 11  | — | 416         | 71    | 119         | 35  | 84  | 29                  | 89  | 58          | 168 | 18 | 194         | 6  | 317         |    |    |           |
| 18. Wittenberg | 9               | 13 | 25          | 31  | 1 | 382         | 70    | 75          | 20  | 47  | 44                  | 63  | 68          | 168 | 39 | 118         | 7  | 216         |    |    |           |
| 19. Wittenberg | 12              | 6  | 19          | 28  | — | 360         | 409   | 16          | 25  | 64  | 32                  | 65  | 81          | 131 | 19 | 89          | 6  | 265         |    |    |           |
| 20. Wittenberg | 10              | 15 | 15          | 13  | 2 | 470         | 136   | 126         | 48  | 129 |                     |     |             |     |    |             |    |             |    |    |           |



Table with columns for 'Wochen, aus dem', 'Wochen, mit dem', and 'Wochen, aus dem'. It lists various locations and their corresponding values across multiple columns.

1) Die hier in 1920 - Jahre nachfolgend angegebenen Zahlen, sind aus dem Jahre 1919 entnommen.

Table with columns for 'Wochen, aus dem', 'Wochen, mit dem', and 'Wochen, aus dem'. It lists various locations and their corresponding values across multiple columns.

1) Die hier in 1920 - Jahre nachfolgend angegebenen Zahlen, sind aus dem Jahre 1919 entnommen.





| Wahlbezirk<br>und<br>Wahlkreisnummer | Wähler, nach Geschlecht |          |        |          |          |        |                | Wahlberechtigte, nach Geschlecht |               |               |               |               |               |               |               |               |               |               |               |               |                |
|--------------------------------------|-------------------------|----------|--------|----------|----------|--------|----------------|----------------------------------|---------------|---------------|---------------|---------------|---------------|---------------|---------------|---------------|---------------|---------------|---------------|---------------|----------------|
|                                      | Männlich                | Weiblich | Gesamt | Männlich | Weiblich | Gesamt | Wahlberechtigt | Wahlberechtigte, nach Geschlecht |               |               |               |               |               |               |               |               |               |               |               |               |                |
|                                      |                         |          |        |          |          |        |                | Männlich                         |               |               |               |               |               | Weiblich      |               |               |               |               |               | Gesamt        | Wahlberechtigt |
|                                      |                         |          |        |          |          |        |                | 1. Wahlbezirk                    | 2. Wahlbezirk | 3. Wahlbezirk | 4. Wahlbezirk | 5. Wahlbezirk | 6. Wahlbezirk | 1. Wahlbezirk | 2. Wahlbezirk | 3. Wahlbezirk | 4. Wahlbezirk | 5. Wahlbezirk | 6. Wahlbezirk | 7. Wahlbezirk |                |
| 153. Weithaus                        | 8                       | 13       | 21     | 10       | 18       | 28     | 430            | 100                              | 110           | 34            | 73            | 43            | 103           | 57            | 119           | 16            | 97            | 2             | 372           |               |                |
| 154. Zuffenhausen                    | 14                      | 19       | 33     | 13       | 22       | 35     | 415            | 134                              | 104           | 63            | 106           | 33            | 106           | 61            | 188           | 33            | 89            | 3             | 323           |               |                |
| 155. Weiskirchen                     | 9                       | 12       | 21     | 12       | 17       | 29     | 411            | 96                               | 110           | 90            | 87            | 33            | 102           | 58            | 163           | 14            | 82            | 4             | 315           |               |                |
| 156. Weiskirchen                     | 5                       | 9        | 14     | 10       | 13       | 23     | 365            | 63                               | 107           | 89            | 87            | 29            | 80            | 59            | 165           | 16            | 77            | —             | 306           |               |                |
| 157. Weiskirchen                     | 4                       | 1        | 5      | 5        | 5        | 10     | 308            | 130                              | 53            | 24            | 54            | 22            | 28            | 29            | 116           | 10            | 66            | —             | 188           |               |                |
| 158. Weiskirchen                     | 4                       | 1        | 5      | 5        | 5        | 10     | 308            | 49                               | 65            | 15            | 52            | 12            | 47            | 31            | 125           | 11            | 58            | 1             | 202           |               |                |
| 159. Weiskirchen                     | 3                       | 6        | 9      | 4        | 9        | 13     | 377            | 980                              | 57            | 24            | 55            | 29            | 65            | 35            | 113           | 14            | 60            | 2             | 171           |               |                |
| 160. Weiskirchen                     | 4                       | 1        | 5      | 5        | 5        | 10     | 308            | 74                               | 80            | 35            | 75            | 22            | 73            | 44            | 121           | 18            | 60            | 7             | 171           |               |                |
| 161. Weiskirchen                     | 13                      | 13       | 26     | 7        | 1        | 1      | 407            | 79                               | 60            | 11            | 48            | 29            | 70            | 10            | 197           | 10            | 71            | 4             | 223           |               |                |
| 162. Weiskirchen                     | 12                      | 9        | 21     | 17       | 1        | 1      | 354            | 130                              | 66            | 14            | 50            | 14            | 67            | 25            | 98            | 14            | 35            | 4             | 189           |               |                |
| 163. Weiskirchen                     | 21                      | 19       | 40     | 8        | —        | —      | 391            | 95                               | 54            | 28            | 49            | 30            | 65            | 67            | 144           | 28            | 46            | 5             | 200           |               |                |
| 164. Weiskirchen                     | 9                       | 8        | 17     | 9        | —        | —      | 372            | 21                               | 83            | 54            | 62            | 40            | 81            | 64            | 134           | 38            | 79            | 3             | 341           |               |                |
| 165. Weiskirchen                     | 13                      | 7        | 20     | 10       | —        | —      | 363            | 149                              | 40            | 22            | 81            | 26            | 90            | 81            | 84            | 33            | 81            | 81            | 138           |               |                |
| 166. Weiskirchen                     | 119                     | 111      | 230    | 134      | 3        | 3      | 5009           | 2070                             | 991           | 369           | 631           | 507           | 1000          | 1730          | 240           | 871           | 66            | 3088          |               |               |                |
| 167. Weiskirchen                     | 14                      | 8        | 22     | 7        | —        | —      | 434            | 18                               | 80            | 96            | 77            | 38            | 74            | 54            | 128           | 11            | 94            | —             | 196           |               |                |
| 168. Weiskirchen                     | 11                      | 17       | 28     | 17       | —        | —      | 463            | 166                              | 111           | 39            | 79            | 83            | 114           | 53            | 151           | 20            | 102           | 7             | 207           |               |                |
| 169. Weiskirchen                     | 8                       | 4        | 12     | 13       | —        | —      | 453            | 73                               | 99            | 55            | 75            | 45            | 103           | 64            | 149           | 24            | 117           | —             | 205           |               |                |
| 170. Weiskirchen                     | 5                       | 10       | 15     | 20       | —        | —      | 448            | 48                               | 189           | 26            | 77            | 44            | 104           | 77            | 146           | 21            | 110           | 3             | 277           |               |                |
| 171. Weiskirchen                     | —                       | 2        | 2      | —        | —        | —      | 427            | 294                              | 115           | 93            | 62            | 39            | 96            | 67            | 189           | 19            | 100           | —             | 323           |               |                |
| 172. Weiskirchen                     | 10                      | 12       | 22     | 16       | —        | —      | 428            | 56                               | 119           | 34            | 91            | 30            | 85            | 57            | 156           | 8             | 88            | —             | 216           |               |                |
| 173. Weiskirchen                     | 5                       | 3        | 8      | 9        | —        | —      | 409            | 132                              | 114           | 19            | 76            | 25            | 83            | 53            | 144           | 8             | 49            | —             | 243           |               |                |
| 174. Weiskirchen                     | 14                      | 18       | 32     | 16       | —        | —      | 427            | 379                              | 88            | 36            | 50            | 40            | 73            | 52            | 107           | 17            | 60            | 1             | 185           |               |                |
| 175. Weiskirchen                     | 7                       | 8        | 15     | 4        | —        | —      | 393            | 83                               | 54            | 19            | 49            | 25            | 58            | 47            | 82            | 18            | 131           | 7             | 194           |               |                |
| 176. Weiskirchen                     | 5                       | 7        | 12     | 15       | —        | —      | 392            | 57                               | 91            | 31            | 71            | 20            | 69            | 69            | 116           | 1             | 45            | 1             | 149           |               |                |
| 177. Weiskirchen                     | 6                       | 9        | 15     | 15       | —        | —      | 500            | 294                              | 118           | 35            | 69            | 30            | 90            | 45            | 108           | 15            | 98            | 4             | 231           |               |                |
| 178. Weiskirchen                     | 6                       | 6        | 12     | 7        | —        | —      | 498            | 47                               | 98            | 18            | 49            | 20            | 51            | 44            | 111           | 3             | 66            | —             | 110           |               |                |
| 179. Weiskirchen                     | 6                       | 6        | 12     | 7        | —        | —      | 468            | 48                               | 102           | 35            | 65            | 20            | 91            | 47            | 140           | 11            | 78            | 3             | 230           |               |                |
| 180. Weiskirchen                     | 101                     | 110      | 211    | 177      | —        | —      | 5007           | 1048                             | 1362          | 370           | 889           | 460           | 1070          | 712           | 1796          | 155           | 1181          | 30            | 2680          |               |                |
| 181. Weiskirchen                     | 6                       | 15       | 21     | 10       | —        | —      | 460            | 52                               | 100           | 35            | 72            | 31            | 107           | 44            | 168           | 14            | 87            | 1             | 240           |               |                |
| 182. Weiskirchen                     | 6                       | 7        | 13     | 9        | —        | —      | 441            | 139                              | 139           | 21            | 100           | 32            | 110           | 40            | 171           | 21            | 71            | 5             | 315           |               |                |
| 183. Weiskirchen                     | 9                       | 1        | 10     | 9        | —        | —      | 394            | 38                               | 81            | 30            | 63            | 15            | 73            | 53            | 131           | 22            | 48            | 16            | 198           |               |                |
| 184. Weiskirchen                     | 12                      | 8        | 20     | 7        | —        | —      | 847            | 1013                             | 48            | 20            | 36            | 14            | 36            | 30            | 67            | 18            | 38            | 4             | 111           |               |                |
| 185. Weiskirchen                     | 12                      | 8        | 20     | 7        | —        | —      | 508            | 90                               | 113           | 27            | 81            | 34            | 51            | 44            | 158           | 12            | 84            | 7             | 288           |               |                |
| 186. Weiskirchen                     | 8                       | 7        | 15     | 17       | —        | —      | 503            | 127                              | 112           | 35            | 74            | 37            | 59            | 54            | 133           | 18            | 95            | 2             | 254           |               |                |
| 187. Weiskirchen                     | 6                       | 13       | 19     | 12       | —        | —      | 419            | 41                               | 110           | 38            | 75            | 37            | 76            | 69            | 146           | 35            | 76            | 3             | 253           |               |                |
| 188. Weiskirchen                     | 9                       | 11       | 20     | 12       | —        | —      | 430            | 102                              | 74            | 29            | 48            | 22            | 67            | 45            | 105           | 19            | 69            | 2             | 181           |               |                |
| 189. Weiskirchen                     | 12                      | 12       | 24     | 6        | 12       | —      | 371            | 48                               | 34            | 10            | 18            | 17            | 38            | 28            | 76            | 10            | 73            | 2             | 143           |               |                |
| 190. Weiskirchen                     | 10                      | 6        | 16     | 4        | 12       | —      | 458            | 131                              | 86            | 13            | 43            | 14            | 39            | 42            | 93            | 30            | 60            | 9             | 199           |               |                |
| 191. Weiskirchen                     | 2                       | —        | 2      | 6        | —        | —      | 386            | 286                              | 68            | 8             | 29            | 4             | 34            | 27            | 56            | 17            | 32            | 4             | 99            |               |                |
| 192. Weiskirchen                     | 8                       | 9        | 17     | 9        | —        | —      | 441            | 102                              | 76            | 19            | 61            | 29            | 72            | 39            | 84            | 40            | 49            | 4             | 131           |               |                |
| 193. Weiskirchen                     | 11                      | 9        | 20     | 12       | —        | —      | 475            | 903                              | 106           | 28            | 65            | 27            | 72            | 39            | 117           | 38            | 56            | 5             | 190           |               |                |
| 194. Weiskirchen                     | 5                       | 8        | 13     | 8        | —        | —      | 354            | 43                               | 74            | 19            | 48            | 27            | 70            | 41            | 107           | 19            | 31            | 3             | 118           |               |                |
| 195. Weiskirchen                     | 12                      | 4        | 16     | 6        | —        | —      | 377            | 68                               | 25            | 17            | 28            | 26            | 67            | 116           | 21            | 65            | 2             | 166           |               |               |                |
| 196. Weiskirchen                     | 6                       | 8        | 14     | 4        | —        | —      | 515            | 45                               | 118           | 26            | 59            | 36            | 94            | 54            | 181           | 23            | 59            | 4             | 254           |               |                |
| 197. Weiskirchen                     | 133                     | 130      | 263    | 132      | 2        | 2      | 6849           | 2072                             | 1406          | 367           | 989           | 306           | 1104          | 712           | 1929          | 350           | 998           | 70            | 3118          |               |                |
| 198. Weiskirchen                     | 12                      | 11       | 23     | 1        | —        | —      | 367            | 317                              | 50            | 25            | 36            | 23            | 52            | 31            | 111           | 25            | 25            | 0             | 140           |               |                |
| 199. Weiskirchen                     | 4                       | 9        | 13     | 4        | —        | —      | 390            | 364                              | 35            | 2             | 6             | 9             | 14            | 28            | 29            | 8             | 24            | 0             | 48            |               |                |
| 200. Weiskirchen                     | 11                      | 12       | 23     | 9        | —        | —      | 398            | 249                              | 47            | 8             | 14            | 12            | 12            | 28            | 29            | 51            | 20            | 11            | 30            |               |                |
| 201. Weiskirchen                     | 5                       | 13       | 18     | 7        | —        | —      | 346            | 384                              | 34            | 8             | 11            | 8             | 21            | 13            | 38            | 15            | 25            | 4             | 60            |               |                |
| 202. Weiskirchen                     | 6                       | 5        | 11     | 14       | —        | —      | 434            | 477                              | 18            | 2             | 8             | 4             | 20            | 14            | 33            | 28            | 31            | 1             | 51            |               |                |
| 203. Weiskirchen                     | 6                       | 5        | 11     | 11       | —        | —      | 396            | 106                              | 35            | 6             | 20            | 15            | 44            | 16            | 49            | 29            | 43            | 2             | 91            |               |                |
| 204. Weiskirchen                     | 3                       | 2        | 5      | 11       | —        | —      | 395            | 334                              | 35            | 11            | 9             | 6             | 18            | 17            | 37            | 17            | 13            | 4             | 23            |               |                |
| 205. Weiskirchen                     | 4                       | 5        | 9      | 23       | —        | —      | 416            | 318                              | 12            | 2             | 11            | 7             | 23            | 34            | 86            | 12            | 0             | 22            | —             |               |                |
| 206. Weiskirchen                     | 4                       | 9        | 13     | 1        | —        | —      | 305            | 118                              | 15            | 14            | 28            | 12            | 42            | 22            | 67            | 5             | 27            | 3             | 87            |               |                |
| 207. Weiskirchen                     | 57                      | 71       | 128    | 121      | 3        | 3      | 3438           | 2067                             | 330           | 78            | 137           | 53            | 309           | 198           | 577           | 208           | 230           | 44            | 761           |               |                |
| 208. Weiskirchen                     | 10                      | 9        | 19     | 4        | —        | —      | 431            | 84                               | 65            | 31            | 72            | 25            | 53            | 30            | 107           | 16            | 48            | 4             | 199           |               |                |
| 209. Weiskirchen                     | 15                      | 13       | 28     | 11       | —        | —      | 418            | 148                              | 84            | 10            | 48            | 16            | 49            | 31            | 101           | 9             | 57            | —             | 197           |               |                |
| 210. Weiskirchen                     | 12                      | 16       | 28     | 14       | —        | —      | 499            | 36                               | 86            | 17            | 36            | 36            | 61            | 45            | 96            | 15            | 77            | —             | 149           |               |                |
| 211. Weiskirchen                     | 10                      | 7        | 17     | 8        | —        | —      | 412            | 87                               | 69            | 30            | 41            | 39            | 71            | 63            | 164           | 41            | 56            | 1             | 150           |               |                |
| 212. Weiskirchen                     | 13                      | 15       | 28     | 6        | —        | —      | 448            | 70                               | 87            | 44            | 86            | 28            | 90            | 65            | 183           | 40            | 94            | —             | 215           |               |                |
| 213. Weiskirchen                     | 11                      | 11       | 22     | 9        | —        | —      | 457            | 92                               | 79            | 36            | 73            | 40            | 67            | 60            | 107           | 38            | 132           | 20            | 214           |               |                |

1) Wahlberechtigte sind diejenigen, die im Wahlbezirk wohnen, in dem sie ihren Wohnsitz haben, oder die im Wahlbezirk geboren sind, in dem sie ihren Wohnsitz haben.

| Wahlbezirk<br>und<br>Wahlkreisnummer | Wähler, nach Geschlecht |          |        |          |          |        |                | Wahlberechtigte, nach Geschlecht |               |               |               |               |               |               |               |               |               |               |               |               |                |     |     |     |
|--------------------------------------|-------------------------|----------|--------|----------|----------|--------|----------------|----------------------------------|---------------|---------------|---------------|---------------|---------------|---------------|---------------|---------------|---------------|---------------|---------------|---------------|----------------|-----|-----|-----|
|                                      | Männlich                | Weiblich | Gesamt | Männlich | Weiblich | Gesamt | Wahlberechtigt | Wahlberechtigte, nach Geschlecht |               |               |               |               |               |               |               |               |               |               |               |               |                |     |     |     |
|                                      |                         |          |        |          |          |        |                | Männlich                         |               |               |               |               |               | Weiblich      |               |               |               |               |               | Gesamt        | Wahlberechtigt |     |     |     |
|                                      |                         |          |        |          |          |        |                | 1. Wahlbezirk                    | 2. Wahlbezirk | 3. Wahlbezirk | 4. Wahlbezirk | 5. Wahlbezirk | 6. Wahlbezirk | 1. Wahlbezirk | 2. Wahlbezirk | 3. Wahlbezirk | 4. Wahlbezirk | 5. Wahlbezirk | 6. Wahlbezirk | 7. Wahlbezirk |                |     |     |     |
| 214. Weiskirchen                     | 45                      | 6        | 51     | 62       | 75       | 137    | 1627           | 62                               | 75            | 2             | 119           | 19            | 927           | 818           | 750           | 28            | 280           | 70            | 146           | 10            | 29             | 159 | 153 | 303 |
| 215. Weiskirchen                     | 50                      | 10       | 60     | 58       | 129      | 187    | 1628           | 58                               | 129           | 10            | 517           | 3             | 1209          | 1132          | 1107          | 27            | 250           | 105           | 143           | 11            | 24             | 199 | 154 | 353 |
| 216. Weiskirchen                     | 31                      | 17       | 48     | 22       | 44       | 66     | 1641           | 22                               | 44            | —             | —             | 6             | 1000          | 841           | 731           | 17            | 216           | 58            | 154           | 5             | 6              | 192 | 176 | 368 |
| 217. Weiskirchen                     | 25                      | 4        | 29     | 48       | 75       | 104    | 1419           | 48                               | 75            | 4             | 127           | —             | 1013          | 1037          | 929           | 30            | 213           | 139           | 145           | 12            | 4              | 172 | 156 | 328 |
| 218. Weiskirchen                     | 20                      | 4        | 24     | 42       | 76       | 100    | 1061           | 42                               | 76            | 3             | 121           | 1             | 894           | 934           | 830           | 30            | 143           | 56            | 147           | 4             | 9              | 147 | 157 | 304 |
| 219. Weiskirchen                     | 23                      | 5        | 28     | 30       | 112      | 142    | 1167           | 30                               | 112           | 3             | 145           | 111           | 849           | 1150          | 940           | 42            | 214           | 94            | 88            | 5             | 8              | 67  | 158 | 265 |
| 220. Weiskirchen                     | 40                      | 15       | 55     | 27       | 26       | 53     | 1191           | 27                               | 26            | —             | —             | 1             | 943           | 1074          | 1174          | 23            | 201           | 80            | 186           | 10            | 22             | 217 | 159 | 376 |
| 221. Weiskirchen                     | 06                      | 35       | 41     | 26       | 19       | 60     | 1052           | 26                               | 19            | 6             | 51            | 2             | 1052          | 995           | 898           | 18            | 178           | 107           | 100           | 12            | 16             | 103 | 105 | 208 |
| 222. Weiskirchen                     | 61                      | 9        | 70     | 38       | 30       | 68     | 1517           | 38                               | 30            | —             | —             | 9             | 950           | 994           | 844           | 35            | 333           | 128           | 196           | 5             | 10             | 130 | 161 | 321 |
| 223. Weiskirchen                     | 80                      | 9        | 89     | 43       | 30       | 73     | 1160           | 43                               | 30            | —             | —             | 3             | 742           | 750           | 947           | 38            | 209           | 81            | 128           | 5             | 9              | 133 | 152 | 305 |
| 224. Weiskirchen                     | 49                      | 5        | 54     | 49       | 22       | 71     | 1314           | 49                               | 22            | 1             | —             | 5             | 743           | 770           | 814           | 39            | 215           | 148           | 133           | 8             | 6              | 136 | 163 | 329 |
| 225. Weiskirchen                     | 38                      | 10       | 48     | 40       | 20       | 60     | 1318           | 40                               | 2             |               |               |               |               |               |               |               |               |               |               |               |                |     |     |     |



Table with columns for 'Werte, mit Jahr', 'Werte, mit Jahr', and 'Werte, mit Jahr'. Rows include various locations like 'Wellerstraße', 'Döbeln', 'Tschilapp', etc.

1) mit ... 2) mit ...

Table with columns for 'Werte, mit Jahr', 'Werte, mit Jahr', and 'Werte, mit Jahr'. Rows include various locations like 'Wellerstraße', 'Döbeln', 'Tschilapp', etc.

1) mit ... 2) mit ...





Übersicht 4. Die Ergebnisse der

am 1. Dezember 1912

Table with multiple columns: Kreis, Fläche, Bevölkerung, etc. It lists various districts and their statistics.

Verfahren bei Ernte von Honig
von einem Bienenvolk 6,04 kg Honig geerntet werden, und zwar 6,00 kg von einem Stock mit beweglichen Waben und 0,20 kg von einem Stock ohne bewegliche Waben.

Teufchen Reich stellt sich die Kaschente von einem Bienenstock etwas niedriger als in Sachsen, und zwar nur bei den Stöcken mit beweglichen Waben, bei den anderen ist sie etwas höher.

Die Ergebnisse der

Table with multiple columns: Kreis, Fläche, Bevölkerung, etc. It lists various districts and their statistics.

11. Verkaufswert der am 2. Dezember 1912 vorgefundenen Küstiere.

Während wegen des Honorarzwanges die Bienenzüchtervereine zu Rate gezogen worden sind, sind über den durchschnittlichen Verkaufswert der Tiere verschiedene Art und verschiedenen Alters die landwirtschaftlichen Vereine befragt worden.

den Verkaufswert zu beantworten, nachgelassen und haben den durchschnittlichen Verkaufswert eines Tieres mittlerer Qualität für ihren Bezirk angegeben.



Übersicht 5. Der gesamte Verkaufswert des Viehhandels

Table with columns for 'I. Vieh' (subdivided into '1. bis unter 1 Jahr' and '1 Jahr oder mehr') and 'II. Wiederkäuer' (subdivided into '1. bis unter 1 Jahr' and '1 Jahr oder mehr'). Rows represent years 1883, 1892, 1900, and 1912.

Summary table for 'A. Im ganzen Königreich in den Jahren 1883, 1892, 1900 und 1912' with columns for 'I. bis unter 1 Jahr' and 'II. Wiederkäuer'.

Table for 'B. In den einzelnen Verwaltungsbezirken am 30. Dezember 1912' listing various provinces like W. Preußen, St. Preußen, etc., with columns for 'I. bis unter 1 Jahr' and 'II. Wiederkäuer'.

Wart stellt, um 155 129 000 Mark oder 45,8 Prozent erhöht. In dieser Erhöhung haben die Pferde mit 12,8, die Künder mit 26,6, die Schafe mit 0,1, die Schweine mit 6,1 und die Ziegen mit 0,1 Prozent beigetragen. Die sehr die verschiedenen Tiere im Laufe von 12 Jahren im Wert gestiegen sind, ist aus folgenden Zahlen zu sehen.

Table showing value increases for various animals: 3 bis unter 4 Jahre altes Pferd (686 899), 4 Jahr oder mehr altes Pferd (958 1957), etc.

in Königreich und dessen Verwaltungsbezirken

Table with columns for 'IV. Vieh' (subdivided into '1. bis unter 1 Jahr' and '1 Jahr oder mehr') and 'V. Wiederkäuer' (subdivided into '1. bis unter 1 Jahr' and '1 Jahr oder mehr'). Rows represent years 1883, 1892, 1900, and 1912.

Summary table for 'A. Im ganzen Königreich in den Jahren 1883, 1892, 1900 und 1912' with columns for 'IV. Vieh' and 'V. Wiederkäuer'.

Table for 'B. In den einzelnen Verwaltungsbezirken am 30. Dezember 1912' listing various provinces like W. Preußen, St. Preußen, etc., with columns for 'IV. Vieh' and 'V. Wiederkäuer'.

Table showing value increases for various animals: auf Markt gestellter 2 Jahre alter und älterer Jungrinder (359 541), 2 Jahre alter und älterer Kuh und Kalbe (289 449), etc.

Verfasser des Berichtes: Dr. Carl Friedrich Beckmann, 31. März 1914.





Der gesamte Verkaufswert des Viehstandes im Königreich und dessen Verwaltungsbezirken.

| In A: Jahr<br>In B: Verwaltungsbezirke<br>St. = Stadt<br>Kr. = Amtshauptmannschaft<br>Kr. = Kreisshauptmannschaft | VI. Schweine                 |                                      |                                    |                        |             |                   |           | VII. Ziegen              |                        |                  |           | Alle 7 Viehgattungen zusammen |
|---|------------------------------|--------------------------------------|------------------------------------|------------------------|-------------|-------------------|-----------|--------------------------|------------------------|------------------|-----------|-------------------------------|
|   | unter 1/4 Jahr alte Schweine | 1/4 bis unter 1/2 Jahr alte Schweine | 1/2 bis unter 1 Jahr alte Schweine | 1 Jahr alte und ältere |             |                   | überhaupt | unter 1 Jahr alte Ziegen | 1 Jahr alte und ältere |                  | überhaupt |                               |
|   |                              |                                      |                                    | Zucht-eber             | Zucht-sauen | sonstige Schweine |           |                          | Höfe                   | weibliche Ziegen |           |                               |
| 1.  | 26.                          | 27.                                  | 28.                                | 29.                    | 30.         | 31.               | 32.       | 33.                      | 34.                    | 35.              | 36.       | 37.                           |

A. Im ganzen Königreich in den Jahren 1883, 1892, 1900 und 1912.

|                              |            |            |            |           |           |           |            |         |           |           |             |             |
|------------------------------|------------|------------|------------|-----------|-----------|-----------|------------|---------|-----------|-----------|-------------|-------------|
| am 10. Januar 1883. . . . .  | 8 654 644  |            |            | in Sp. 31 | 2 806 914 | 5 303 489 | 16 765 047 | 233 065 | 1 637 760 | 1 870 825 | 238 761 268 |             |
| " 1. Dezember 1892 . . . . . | 12 121 849 |            |            | 453 341   | 3 736 155 | 6 552 193 | 22 863 538 | 313 445 | 1 089 964 | 1 676 636 | 2 099 045   | 295 200 649 |
| " 1. " 1900 . . . . .        | 10 057 448 | 17 939 848 |            | 613 109   | 5 388 962 | 3 384 797 | 37 384 164 |         |           |           | 2 653 453   | 343 149 883 |
| " 2. " 1912 . . . . .        | 5 662 583  | 12 874 350 | 25 963 673 | 805 852   | 7 500 714 | 5 369 144 | 58 176 316 | 570 529 | 205 165   | 2 331 089 | 3 106 783   | 498 384 091 |

B. In den einzelnen Verwaltungsbezirken am 2. Dezember 1912.

|              |           |           |           |         |           |           |            |         |        |         |         |             |
|--------------|-----------|-----------|-----------|---------|-----------|-----------|------------|---------|--------|---------|---------|-------------|
| Kr. Bautzen  | 735 958   | 2 159 577 | 4 679 720 | 80 040  | 959 884   | 719 780   | 9 334 959  | 159 806 | 39 657 | 735 116 | 934 579 | 71 840 712  |
| St. Chemnitz | 9 250     | 26 266    | 169 610   | 2 550   | 25 900    | 14 310    | 247 886    | 1 425   | 1 066  | 6 450   | 8 941   | 7 562 344   |
| Kr. Chemnitz | 494 850   | 1 428 732 | 2 688 750 | 44 837  | 348 920   | 264 852   | 5 270 941  | 56 206  | 29 581 | 227 824 | 313 611 | 68 062 718  |
| St. Dresden  | 8 646     | 18 535    | 276 045   | 2 200   | 6 630     | 50 325    | 362 381    | 2 640   | 2 520  | 12 600  | 17 760  | 13 000 306  |
| Kr. Dresden  | 1 985 158 | 3 879 565 | 7 097 507 | 311 894 | 3 214 436 | 1 749 319 | 18 237 879 | 148 689 | 58 426 | 588 234 | 795 349 | 152 182 602 |
| St. Leipzig  | 5 730     | 48 060    | 316 342   | 600     | 1 950     | 58 080    | 430 762    | 4 302   | 3 792  | 12 736  | 20 830  | 10 668 906  |
| Kr. Leipzig  | 2 156 240 | 4 514 912 | 8 234 327 | 339 847 | 2 673 009 | 2 008 266 | 19 926 601 | 154 339 | 59 631 | 442 201 | 656 171 | 145 570 637 |
| St. Plauen   | 3 248     | 4 355     | 136 456   | 522     | 2 907     | 16 296    | 163 784    | 960     | 520    | 5 356   | 6 836   | 2 147 629   |
| Kr. Plauen   | 290 377   | 891 564   | 3 263 369 | 29 234  | 304 465   | 626 927   | 5 405 936  | 51 489  | 17 870 | 337 714 | 407 073 | 60 727 422  |



# Die Obstbaumzählung vom Jahre 1913.

Von Oekonomierat Robert Georgi,

wissenschaftlichem Hilfsarbeiter im Königlichen Statistischen Landesamt.

In Ergänzung zur land- und forstwirtschaftlichen Bodenbenutzung im Jahre 1913 hat der Bundesrat, wie im Jahre 1900, eine Zählung der Obstbäume, und zwar der auf dauerndem Standorte vorhandenen Apfel-, Birn-, Pflaumen- (Zwetschen-), Kirsch-, Aprikosen-, Pfirsich- und Walnussbäume (einschließlich der Zwergobst- und Spalierbäume) getrennt nach tragfähigen und noch nicht tragfähigen Bäumen, angeordnet und den einzelnen Landesregierungen überlassen, den Zeitpunkt der Zählung innerhalb des Jahres 1913 selbst zu wählen. Sachsen hat, wie schon das letzte Mal, die Obstbäume bei der Aufnahme der Flächen für die Bodenbenutzungsstatistik im Sommer mitzählen lassen. Hierzu hat das Königliche Ministerium des Innern in der Verordnung, die Ermittlung der Anbauflächen und der land- und forstwirtschaftlichen Bodenbenutzung, sowie die Zählung der Obstbäume im Jahre 1913 betreffend, vom 9. April 1913, unter 2 noch bestimmt, daß die Aufnahme über die Zahl der Obstbäume in allen Orts-, (Gemeinde-), Ritter- und Kammergutsfluren, einschließlich den Staatsforstrevieren durch ort- und obsthaukundige freiwillige Zähler mittels Umfrage von Haus zu Haus und durch Begehung der Flur vorzunehmen war, und daß in den Erhebungsvordruck von jedem Obstbaumbesitzer der Name und die Ortslistennummer seines Grundstücks einzutragen war. Der Erhebungsvordruck enthielt außerdem auf der ersten Seite eine Anleitung, in der noch auf die einzelnen Punkte, die bei der Zählung zu beachten waren, hingewiesen wurde.

Diese Erhebungsvordrucke waren von den Städten mit Revidierter Städteordnung an das Statistische Landesamt direkt und von den übrigen Gemeinden über die Amtshauptmannschaften bis zum 30. September 1913 an das Statistische Landesamt einzusenden. Im Statistischen Landesamt sind die eingegangenen Vordrucke einer genauen Prüfung unterzogen und was falsch und unvollständig war, z. B. fehlten zum Teil die Angaben über die Zahl der Obstbäume in den selbständigen Gutsbezirken, zur Berichtigung zurückgegeben worden.

Nach Richtigstellung der Differenzen sind die Gemeindefsummen nach landwirtschaftlichen Erhebungsbezirken und nach Verwaltungsbezirken zusammengestellt und aufgerechnet worden.

Bei der letzten Zählung der Obstbäume im Jahre 1900\*) sind nur die Apfel-, Birn-, Pflaumen- und Kirschbäume erfragt worden, bei einem Vergleich der beiden Jahre 1900 und 1913 kommt denn auch nur die Zahl der Bäume dieser vier Obstarten in Frage.

Nach den nun vorliegenden Ergebnissen vom Jahre 1913 betrug die Gesamtzahl der Obstbäume im Sommer dieses Jahres 10 585 258 Stück. Von diesen Obstbäumen haben 8 352 613 Stück oder 78,9 Prozent schon getragen, während 2 232 645 Stück oder 21,1 Prozent noch nicht tragfähig waren.

Die Dichtigkeit des Bestandes an Obstbäumen ist natürlich in den einzelnen Teilen des Landes sehr verschieden. In höheren Lagen wird der Obstbaum nicht die Ausbreitung finden wie in der Niederung, wo wegen der günstigen klimatischen Verhältnisse keine so große Sortenwahl getroffen zu werden braucht. Auf die Bodenverhältnisse muß allerdings auch hier bei rationellem

Betrieb Rücksicht genommen werden, doch ist dies immerhin nicht so bedeutend, als wenn noch die Vegetationsdauer mit in Frage kommt.

Um die Dichtigkeit des Bestandes an Obstbäumen und die Veränderungen seit den letzten dreizehn Jahren in den einzelnen Verwaltungsbezirken beurteilen zu können, sind in nachstehender Übersicht die Zahl der Obstbäume zur Gesamtfläche und die Jahre 1900 und 1913 auf gleichem Gebietsstand gegenüber gestellt worden. Der Berechnung liegt die Fläche auf Seite 12 des Statistischen Jahrbuchs für das Königreich Sachsen vom Jahre 1913 zugrunde.

Es entfallen danach auf 100 ha Gesamtfläche:

| St. = Stadt<br>A. = Amtshauptmannschaft | 1900            |                |                         |                  | 1913            |                |                         |                  |
|---|-----------------|----------------|-------------------------|------------------|-----------------|----------------|-------------------------|------------------|
|   | Apfel-<br>bäume | Birn-<br>bäume | Pflau-<br>men-<br>bäume | Kirsch-<br>bäume | Apfel-<br>bäume | Birn-<br>bäume | Pflau-<br>men-<br>bäume | Kirsch-<br>bäume |
|   | Stück           |                |                         |                  |                 |                |                         |                  |
| A. Bautzen . . . . .                    | 190             | 78             | 146                     | 73               | 283             | 85             | 139                     | 65               |
| = Kamenz . . . . .                      | 134             | 65             | 131                     | 50               | 193             | 71             | 130                     | 43               |
| = Löbau . . . . .                       | 286             | 87             | 177                     | 87               | 446             | 112            | 157                     | 87               |
| = Rittau . . . . .                      | 264             | 108            | 253                     | 74               | 466             | 136            | 180                     | 70               |
| St. Chemnitz . . . . .                  | 328             | 337            | 119                     | 111              | 482             | 480            | 100                     | 94               |
| A. Annaberg . . . . .                   | 44              | 24             | 24                      | 15               | 71              | 31             | 22                      | 17               |
| = Chemnitz . . . . .                    | 155             | 111            | 109                     | 43               | 281             | 156            | 116                     | 40               |
| = Flöha . . . . .                       | 153             | 87             | 134                     | 65               | 208             | 92             | 120                     | 57               |
| = Glauchau . . . . .                    | 197             | 189            | 310                     | 88               | 322             | 210            | 275                     | 82               |
| = Marienberg . . . . .                  | 78              | 33             | 55                      | 16               | 108             | 41             | 56                      | 20               |
| = Stollberg . . . . .                   | 99              | 80             | 72                      | 30               | 205             | 115            | 76                      | 29               |
| St. Dresden . . . . .                   | 440             | 707            | 392                     | 284              | 430             | 672            | 266                     | 208              |
| A. Dippoldiswalde . . . . .             | 123             | 47             | 86                      | 58               | 231             | 48             | 68                      | 48               |
| = Dresden-Altst. . . . .                | 380             | 359            | 296                     | 326              | 657             | 417            | 245                     | 289              |
| = Dresden-Neust. . . . .                | 310             | 251            | 450                     | 169              | 541             | 291            | 361                     | 176              |
| = Freiberg . . . . .                    | 88              | 54             | 58                      | 37               | 124             | 49             | 56                      | 31               |
| = Großenhain . . . . .                  | 93              | 76             | 292                     | 54               | 144             | 89             | 233                     | 55               |
| = Meißen . . . . .                      | 275             | 177            | 683                     | 288              | 400             | 239            | 467                     | 292              |
| = Pirna . . . . .                       | 221             | 89             | 170                     | 139              | 345             | 97             | 148                     | 122              |
| St. Leipzig . . . . .                   | 337             | 583            | 333                     | 251              | 1044            | 995            | 315                     | 287              |
| A. Borna . . . . .                      | 240             | 143            | 500                     | 140              | 370             | 161            | 301                     | 115              |
| = Döbeln . . . . .                      | 261             | 150            | 461                     | 228              | 373             | 172            | 343                     | 207              |
| = Grimma . . . . .                      | 158             | 110            | 396                     | 110              | 307             | 132            | 301                     | 108              |
| = Leipzig . . . . .                     | 178             | 132            | 485                     | 109              | 541             | 256            | 351                     | 122              |
| = Oschatz . . . . .                     | 159             | 110            | 434                     | 93               | 227             | 131            | 309                     | 93               |
| = Rochlitz . . . . .                    | 247             | 135            | 283                     | 157              | 390             | 163            | 237                     | 146              |
| St. Plauen . . . . .                    | 263             | 309            | 174                     | 123              | 355             | 281            | 119                     | 78               |
| = Zwickau . . . . .                     | 91              | 200            | 165                     | 75               | 212             | 273            | 116                     | 86               |
| A. Auerbach . . . . .                   | 57              | 47             | 41                      | 23               | 109             | 64             | 42                      | 25               |
| = Delsnitz . . . . .                    | 62              | 44             | 46                      | 27               | 99              | 52             | 44                      | 25               |
| = Plauen . . . . .                      | 90              | 65             | 160                     | 28               | 156             | 83             | 133                     | 27               |
| = Schwarzenberg . . . . .               | 52              | 36             | 37                      | 33               | 78              | 46             | 32                      | 30               |
| = Zwickau . . . . .                     | 134             | 132            | 306                     | 58               | 228             | 149            | 233                     | 49               |
| Königreich . . . . .                    | 169             | 107            | 245                     | 96               | 278             | 130            | 191                     | 90               |

Annaberg ist sonach die Amtshauptmannschaft, in der die Obstbäume schon im Jahre 1900 der Fläche nach am wenigsten vorkamen und auch jetzt noch am dünnsten bestanden sind, und zwar nicht nur in der Gesamtzahl, sondern bei allen vier genannten Obstarten. Was nun den dichtesten Bestand der Obstbäume anbetrifft, so kommen in bezug auf die Zahl der Apfel- und Birnbäume die Stadt Leipzig und auf die Zahl der Pflaumen- und Kirschbäume die Amtshauptmannschaft Meißen an erster Stelle. Im Jahre 1900 waren die Apfel- und Birnbäume in

\*) Zeitschrift des Königl. Sächs. Statist. Landesamtes, 47. Jahrgang 1901 Seite 130.



Table with columns: Verwaltungsbereich, Ort, Kreis, and various tree count statistics (e.g., Obstbaum, Laubbäume, Nadelbäume).

Der Stadt Dresden und die Kirchhöfe in der Amtshauptmannschaft Dresden-Mittelt in dieser Beziehung am zahlreichsten vertreten, während von den Pfannendörfern auch bereits schon die Amtshauptmannschaft Weißen die meisten aufweist.

Unter der Gesamtzahl der Obstbäume befinden sich in den Verwaltungsbereichen 62,8 bis 92,0 Prozent tragfähige Bäume.

Die meisten noch nicht tragfähigen Bäume sind in den Amtshauptmannschaften Annaberg, Saugen, Löbau, Schwarzenberg und Marienberg gezählt worden, und zwar 26 bis 50 Prozent der Gesamtzahl.

Das Kernstück ist unter den Obstbäumen der Apfel nach am stärksten vertreten und unter diesen ist wiederum der Apfelbaum am häufigsten, während vom Steinobst, welches im Jahre 1900 noch die erste Stelle einnahm, der Pfannendorn am verbreitetsten ist.

Table with columns: Verwaltungsbereich, Ort, Kreis, and various tree count statistics (e.g., Obstbaum, Laubbäume, Nadelbäume).

Bei der Zählung im Jahre 1913 befanden sich unter 100 Obstbäumen:

Table showing percentages of tree types: Apfelbäume (28,1%), Birnbäume (14,9%), Pfannendorn (24,1%), Kirchbäume (10,2%), Kirschenbäume (0,2%), Pflaumenbäume (0,8%), Walnussbäume (0,6%), and others.

Der Anteil an der Gesamtzahl der vier Obstarten ist in den letzten dreizehn Jahren bei dem Apfelbaum um 48 und bei dem Birnbäum um 11 Prozent gestiegen, während er bei dem Pfannendorn um 30 und bei dem Kirchbaum um 19 Prozent gefallen ist.

Seit dem Jahre 1900 hat sich die Zahl der Pfannendörner um 22,1 Prozent und die der Kirchbäume um 5,9 Prozent verringert, während sich die Zahl der Apfelbäume um 64,6 und die der Birnbäume um 21,8 Prozent vermehrt hat.

Die Zahl der Apfel-, Birn-, Pfannendorn- und Kirchbäume zusammen hat sich seit dem Jahre 1900 um 11,8 Prozent vergrößert. An dieser Vergrößerung im Lande sind aber die ein-





zelenen Verwaltungsbezirke sehr verschieden beteiligt. Einige Bezirke weisen eine ziemlich hohe Zunahme auf, bei anderen ist sie weniger groß und bei sechs Bezirken ist sogar ein Rückgang in der Gesamtzahl der vier Obstarten eingetreten. Da es immerhin nicht uninteressant ist, zu wissen, welche Fortschritte der Obstbau überhaupt in den einzelnen Verwaltungsbezirken genommen hat, werden nachstehend die Bezirke nach der Größe der prozentualen Zu- oder Abnahme (+ oder -) aufgeführt. Die Städte sind mit St. und die Amtshauptmannschaften mit A. bezeichnet. Auch hier ist, um einen besseren Vergleich zu haben, für das Jahr 1900 der Gebietsstand von 1913 angenommen worden. Die Zunahme oder Abnahme auf 100 beträgt seit 1900 (mit dem Bezirk der stärksten Zunahme anfangend)

|                        |        |                       |        |
|------------------------|--------|-----------------------|--------|
| St. Leipzig . . . . .  | + 75,5 | A. Dresden-Neustadt . | + 16,1 |
| A. Stollberg . . . . . | + 51,2 | = Birna . . . . .     | + 15,2 |
| = Auerbach . . . . .   | + 42,3 | = Ramenz . . . . .    | + 15,1 |
| = Chemnitz . . . . .   | + 42,0 | = Rochlitz . . . . .  | + 13,8 |
| = Leipzig . . . . .    | + 40,5 | = Glauchau . . . . .  | + 13,4 |
| = Annaberg . . . . .   | + 31,9 | = Grimma . . . . .    | + 9,7  |
| St. Zwickau . . . . .  | + 29,5 | = Freiberg . . . . .  | + 9,6  |
| = Chemnitz . . . . .   | + 29,2 | = Flöha . . . . .     | + 8,9  |
| A. Löbau . . . . .     | + 25,8 | = Zwickau . . . . .   | + 4,9  |
| = Dippoldiswalde . .   | + 25,6 | = Großenhain . . . .  | + 1,2  |
| = Marienberg . . . .   | + 23,6 | = Döbeln . . . . .    | - 0,3  |
| = Delsnitz . . . . .   | + 22,4 | = Meißen . . . . .    | - 1,8  |
| = Bittau . . . . .     | + 22,0 | St. Plauen . . . . .  | - 4,2  |
| = Schwarzenberg . .    | + 18,6 | A. Oschatz . . . . .  | - 4,3  |
| = Dresden-Altstadt .   | + 18,1 | = Borna . . . . .     | - 7,3  |
| = Baugen . . . . .     | + 17,5 | St. Dresden . . . . . | - 13,5 |
| = Plauen . . . . .     | + 16,3 |                       |        |

Auffallend ist, daß in der Stadt Leipzig die Obstbäume am meisten zugenommen haben, während in der Stadt Dresden das gerade Gegenteil der Fall ist. Die Eingemeindungen seit dem Jahre 1900 sind, wie schon oben erwähnt, bei beiden Städten mit berücksichtigt worden; sie können daher als Ursache nicht in Frage kommen.

Aus obigen Zahlen ergibt sich außerdem, daß der Obstbau in höheren Lagen im allgemeinen bessere Fortschritte gemacht hat als in der Niederung, wo zum Teil ein Rückgang der Obstbäume stattgefunden hat, der wiederum der starken Verminderung der Pflaumenbäume zuzuschreiben ist.

Die Veränderungen in den Baumbeständen der vier Obstarten innerhalb der letzten dreizehn Jahre sind in der Hauptübersicht auf Seite 237 Spalte 19 bis 26 zu ersehen. Da zeigt sich denn, daß der Apfelbaum in allen Bezirken mit Ausnahme der Stadt Dresden zugenommen hat, teilweise recht beträchtlich. Auch der Birnbaum, der unter den Obstbäumen der Zahl nach

an dritter Stelle steht, hat sich nur in den Städten Dresden, Plauen und in der Amtshauptmannschaft Freiberg etwas vermindert, sonst überall vermehrt, aber nicht in dem Maße wie der Apfelbaum. Die Zahl der Pflaumenbäume hat sich nur noch vergrößert in den Amtshauptmannschaften Chemnitz, Marienberg, Stollberg und Auerbach, im übrigen verkleinert. Der Pflaumenbaum ist überhaupt, wie schon erwähnt, der Obstbaum, welcher die größte Bestandsabnahme aufweist. Auf was das beruht, ob die Erträge zu geringe waren oder ob andere Gründe vorliegen, läßt sich schwer beurteilen. Der Kirschbaum hat der Zahl nach in 22 Bezirken abgenommen und nur in 11 Bezirken eine Vermehrung erfahren.

Da über die erbauten Obstmengen keine neueren Angaben vorliegen, läßt sich nur aus der Zunahme der Obstbäume ein ungefähres Bild über die Produktionssteigerung im Obstbau bilden. Die früheren Erhebungen über die Menge des erbauten Obstes waren so ungenau und unzuverlässig, daß von einer weiteren Fortsetzung dieser Statistik abgesehen wurde.<sup>1)</sup>

Dadurch, daß die Ärzte dem Obstgenuß einen viel größeren Wert beimessen wie früher und die Konservierung des Obstes eine einfachere und billigere geworden, ist der Obstkonsum bedeutend gestiegen, so daß die Produktion an Obst in eigenem Lande bei weitem nicht mehr ausreicht, den Bedarf zu decken. Daher kommt es auch, daß sich die Einfuhr an Obst nach Deutschland seit 1900 dem Gewicht nach um ziemlich 140 Prozent erhöht hat.

Es sind nämlich nach Deutschland eingeführt worden:

|                                    | 1900      |            | 1913      |            |
|------------------------------------|-----------|------------|-----------|------------|
|                                    | dz        | in 1000 M. | dz        | in 1000 M. |
| frische Äpfel . . . . .            | 1 248 745 | 7 965      | 4 400 474 | 58 614     |
| = Birnen . . . . .                 | 253 566   | 3 425      | 384 137   | 6 204      |
| = Kirschen . . . . .               | 47 895    | 1 676      | 82 873    | 3 729      |
| = Zwetschen . . . . .              | 147 655   | 886        | 94 101    | 1 137      |
| frisches anderes Steinobst . . .   | 63 264    | 3 163      | 118 540   | 4 513      |
| getrocknetes, gebackenes usw. Obst | 628 073   | 25 489     | 630 474   | 41 626     |
| zusammen                           | 2 389 198 | 42 604     | 5 710 699 | 115 823    |

Nach der Bevölkerung berechnet, wird auf Sachsen von der Obsteneinfuhr ungefähr gekommen sein

| in             | 1900      | 1913 <sup>2)</sup> |
|----------------|-----------|--------------------|
| Doppelzentnern | 178 090   | 421 604            |
| Mark           | 3 176 171 | 8 551 340          |

Die Einfuhrziffern zeigen auch zugleich, wieviel Millionen Mark allein für Obst dem Nationalvermögen alljährlich verloren gehen und daß der Obstbau noch weit intensiver betrieben werden muß, um den Landesbedarf zu decken.

1) Zeitschrift des Königlich Sächsischen Statistischen Landesamtes Jahrgang 1901 Seite 131.

2) Nach der mittleren Bevölkerung von 1913 berechnet. Statistisches Jahrbuch für das Deutsche Reich 1913 Seite 2.

## Literaturbesprechungen.

Die Unehelichkeit im Königreich Sachsen. Von Dr. Georg Prenger. Ergänzungsheft zum „Deutschen Statistischen Zentralblatt“, Heft 4. Leipzig und Berlin, V. G. Teubner, 1913. 8, 119 Seiten mit 5 graphischen Darstellungen und 3 Kartogrammen.

Nach einer einleitenden Betrachtung über die Methodenfrage zur Messung der Unehelichkeit tritt der Verfasser in seine Untersuchungen ein, wobei er sofort bemängelt, daß die ihm überlassenen Unterlagen der amtlichen Statistik des Königreichs Sachsen nur bis zum Jahre 1827 zurückreichen, während Nachweise aus früheren Zeiten, besonders aus dem 18. Jahrhundert, empfindlich zu vermissen seien. Derartige ältere Unterlagen dürften aber, ganz abgesehen von ihrer geringen Zuverlässigkeit, mehr in das Gebiet der Privatforschung als in das

der amtlichen Statistik fallen. Weiter erörtert P. den für das vorliegende Problem wichtigen, aber oft verschwommenen Unterschied zwischen bäuerlichen Dörfern und industriellen Landgemeinden. Nach Ermittlung der Unehelichkeitsquote auf die Jahre 1900 bis 1910 für Sachsen vergleicht er diese Ziffer mit der Unehelichkeitsquote der anderen Bundesstaaten und des Deutschen Reiches, wobei im Jahre 1910 die Quote Sachsens bereits um 2,7 Prozent über der von Bayern steht, worin der Verfasser eine Folge der fortgeschrittenen Industrialisierung Sachsens erblickt. Betreffs der Unehelichkeit nach Verwaltungsbezirken unterstreicht er den mitunter auffälligen Gegensatz zwischen Unehelichkeitsquote und Promilleziffer der unehelichen Fruchtbarkeit (auf 1000 gebärfähige Frauen). Bei der Untersuchung der unehelichen



Totgeburten nach kleinen Verwaltungsbezirken verweist P. auf die Unzuverlässigkeit und das fortwährende Schwanken der Jahresquoten infolge der Geringfügigkeit der absoluten Zahlen (Misch jährlich im Durchschnitt 5 Totgeburten). Die Ziffern der unehelichen Säuglingssterblichkeit nach Stadt und Land werden, wie der Verfasser bestätigt, empfindlich dadurch beeinflusst, daß die Mehrzahl der unehelichen Kinder in der Stadt, besonders in der Großstadt (Entbindungsanstalten), geboren werden, während verhältnismäßig viele davon auf dem Lande sterben. Die Forderung, daß in den Sterbezählarten ein Unterschied zwischen a) ehelichen, b) unehelich geborenen, aber durch Legitimation ehelich gewordenen c) unehelichen Kindern gemacht werden solle, ist erwägenswert, denn sicher wird eine große Zahl der unehelich geborenen Kinder, die das 5. Lebensjahr erreichen, während dieser Zeit legitimiert. Doch dürfte eine derartige Erweiterung der Erhebungen eher für die Kommunal-, als für die Landesstatistik in Frage kommen. Die im Königreich Sachsen in den Jahren 1904 bis 1910 erfolgten Legitimationen ergänzt der Verfasser durch die bis zum Jahre 1899 zurückreichende Statistik der Legitimationen in der Stadt Dresden, woran er eine Untersuchung über den Beruf der unehelichen Mütter in Dresden, kombiniert mit ihrem Alter, und schließlich eine Statistik der vorehelichen Schwängerungen knüpft. In den Schlussfolgerungen spricht sich P. ziemlich ungünstig über die sächsischen Volksitten aus, während beispielsweise J. Forberger (Ztschr. 1912, Seite 161) nicht verkannte, daß Sachsen durch die große Zahl der eingewanderten Ausländer ziemlich stark mit un- bez. vorehelichen Geburten belastet wird. Wenn der Verfasser schließlich bemängelt, daß die amtliche Statistik Sachsens sich die Stammrollen der Wehrpflichtigen nicht zu Nutze mache, um aus ihnen die Zahl der lebenden Unehelichen, ihren Beruf, Bildungsgrad, Gesundheitszustand und Vorbestrafungen zu ermitteln, so sei hierzu bemerkt, daß derartige eingehende Sonderstudien zu sehr abseits des Arbeitsplanes der statistischen Landesämter liegen und besser der Privatforschung überlassen bleiben dürften. Übrigens sind laut R. S. Militärverordnungsblatt 1914 Seite 29 ff. die Truppenstammrollen lediglich für den Dienstgebrauch innerhalb der Heeresverwaltung bestimmt. R—ck.

Moralstatistik des Königreichs Sachsen. Von Johannes Forberger, Pastor in Dresden. Halle 1912. 53 S.

Die Beurteilung der sittlichen Verhältnisse im Königreich Sachsen wird wesentlich erleichtert durch den vom Verfasser nach Petermanns Vorgang mehrfach unterstrichenen Hinweis, daß das sehr dicht bevölkerte und vorzugsweise industrielle Gebiet Sachsens gewissermaßen eine einzig große Industriestadt bildet. Daher auf der einen Seite das ungebundene, mitunter lockere Leben und leichter Gelderwerb, auf der anderen Seite moralische und wirtschaftliche Zusammenbrüche in einem den Reichsdurchschnitt überragenden Maße. Die sächsische Bevölkerung ist infolge erhöhten Bedarfes an Arbeitskräften vielfach mit fremden Elementen durchsetzt; von den Israeliten waren am 1. Dezember 1905 mehr als die Hälfte, von den römisch-katholischen fast 44 Prozent Reichsausländer. J. Forberger, der ein sachliches und maßvolles Urteil hat, erkennt an, daß die starke industrielle Entwicklung Sachsens an sich den sittlichen Charakter des Volkes nicht verdorben, aber ihm nachweislich schwerere sittliche Gefahren auferlegt habe als einer rein landwirtschaftlichen Bevölkerung. Hierfür führt der Verfasser Zahlen an aus der Kriminalstatistik, auch die Zahl der Ehescheidungen, Selbstmorde und unehelichen Geburten. Betreffs der letzteren betont er, daß Brautpaare, von denen ein Teil aus Österreich stammt, stets sehr lange, meist Jahr und Tag, auf das Eheschließungszeugnis warten müssen, wodurch Sachsen mit ziemlich viel vorehelichen Geburten belastet wird. Den Rückgang der Geburten betrachtet J. vom moralstatistischen Standpunkte aus selbstverständlich weit ungünstiger als der Berufsstatistiker, welcher bei dem Geburtenrückgang stets die Abnahme der Kindersterblichkeit und die Verlängerung der Lebensdauer der Erwachsenen vor Augen hat. Betreffs der Geschlechtskrankheiten bei den Soldaten übersah J., daß hier die Ermittlung eine sorgfältigere als in der Zivilbevölkerung ist, und daß bisweilen eine scheinbare Zunahme eintritt infolge Nach- bez. Neubehandlung von früher Erkrankten. Im letzten Abschnitt weist der Verfasser auf das reiche Ergebnis der Sammlungen für kirchliche und wohltätige Zwecke hin, und dieses Ergebnis ist im Hinblick auf die auf S. 8 vorliegende Broschüre nachgewiesenen Einkommensquellen der Bevölkerung um so befriedigender, als man von den auf S. 8 genannten Summen erst die Schuldsinsen in Abzug bringen mußte.

Was man an der nicht ohne Geschick zusammengetragenen Arbeit vermisst, sind Nachweise der benutzten Unterlagen aus der amtlichen Statistik Sachsens; ihr Fehlen ist um so merkwürdiger, als J. in

Schriften ähnlichen Inhalts, die sich auf andere Staaten beziehen, die amtlichen Quellen angibt. 1) R—ck.

Hausarbeitgesetz (vom 20. Dezember 1911) und Heimarbeiter im sächsischen Erzgebirge. Von Dr. Johannes Werner. Leipzig 1914. Ernst Möhrings Verlag. IV u. 123 S.

Über die Arbeits- und Arbeiterverhältnisse in sächsischen Heimindustrien ist schon mehrfach — so auch in der vorliegenden Zeitschrift 2) — geschrieben worden. Der Eindruck, den diese Schilderungen hinterlassen haben, war in der Hauptsache der, daß hier bezüglich der Arbeitsbedingungen noch recht viel zu wünschen übrig bleibt. In der vorliegenden Schrift wird nun untersucht, ob und inwieweit eine Verbesserung dieser Bedingungen von dem neuen Hausarbeitgesetz zu erwarten ist. Den besonderen Gegenstand der Untersuchung bilden hierbei die Spanforbindindustrie, die Stickerie, die Posamentenindustrie und die Klöppelei, soweit diese im Erzgebirge betrieben werden.

Nach umfangreicheren Erörterungen über den Geltungsbereich des Hausarbeitgesetzes beschreibt der Verfasser zunächst die Verhältnisse in den genannten Heimindustrien und bespricht sodann für jede von ihnen besonders die Bedeutung der wesentlichen Bestimmungen des Gesetzes. Er behandelt hierbei nacheinander: die Anforderungen an die Arbeitsstätten, die Vorschriften über die Ausgabe- und Ablieferungsstätten, die Bestimmungen über Arbeitszeit und Arbeitslohn, die Bestimmungen über die Kinderarbeit und schließlich auch die Bestimmungen über die Durchführung der gesetzlichen Maßnahmen. Hierbei kommt er zu dem Ergebnis, daß von diesen Vorschriften im wesentlichen keine Verbesserung, sondern eher noch eine Verschlechterung der Lage der hier in Frage stehenden Heimarbeiter zu erwarten ist. Eine wesentliche Hebung der wirtschaftlichen Lage der Heimarbeiter erhofft er dagegen von der gleichfalls im Hausarbeitgesetz vorgesehenen Begründung von Fachauschüssen. B—n.

Die landwirtschaftlichen Verhältnisse in der Kreishauptmannschaft Dresden in der Zeit von 1880 bis zur Gegenwart. Inaugural-Dissertation von Helmut Hamann. Langensalza 1912.

Eine reiche Sammlung statistischen Materials, das in der Art seiner Zusammenstellung einen interessanten Einblick in die Grundlage und die Gestaltung des landwirtschaftlichen Betriebes im Kreise Dresden gewährt, bietet die vorliegende Schrift.

Nachdem der Verfasser im allgemeinen Teil in einer Übersicht den Flächenumfang des Kreises und die kulturelle Verteilung der Flächen auf Grund der Ergebnisse der Ermittlung der landwirtschaftlichen Bodenbenutzung vom Jahre 1900 vor Augen geführt hat, bespricht er weiterhin die Höhenunterschiede und die dadurch bedingten klimatischen Verhältnisse sowie die Bodenstruktur und die Verschiedenheit in der Art der Bewirtschaftung des Bodens.

Von den natürlichen Verhältnissen geht der Verfasser dann auf die wirtschaftlichen über und weist zunächst auf die Bevölkerungszunahme und auf den Wechsel in der Verteilung der einzelnen Erwerbsgruppen hin und gibt die Gründe an, die hauptsächlich den Rückgang der Landbevölkerung verschuldet haben. In dem wirtschaftlichen Teil finden dann noch die Verkehrs- und Abgabeverhältnisse, die Boden- und Pachtpreise, die landwirtschaftliche Interessenvertretung und das landwirtschaftliche Vereinswesen, das Kredit- und Genossenschaftswesen, das Versicherungswesen, das landwirtschaftliche Unterrichts- und Bildungswesen und die landwirtschaftlichen Maschinen im Kreise eingehende Erwähnung.

Auch die landwirtschaftlichen Arbeiterverhältnisse im Kreise Dresden werden von dem Verfasser mit berührt und die Maßnahmen besprochen, die bisher getroffen worden sind, um den Arbeitermangel, der in der Landwirtschaft zu lebhaften Erörterungen und vielfachen Klagen geführt hat, zu beseitigen.

1) Die eingehende Veröffentlichung über die Ehescheidungsstatistik in der Ztschr. 1907, 2. Heft (deren Fortsetzung inzwischen im Jahrg. 1913, 2. Heft, erschienen ist), ist dem B. entgangen. Infolgedessen glaubt er u. a. irrträglich, das Glaubensbekenntnis werde nicht festgestellt (S. 36). Nicht benützt ist ferner die auf Grund der Volkszählung von 1905 aufgestellte Ehestatistik (Ztschr. 1908, 1. Heft; Fortsetzung siehe in diesem Heft), die Legitimationsstatistik, Ztschr. 1908, 2. Heft (inzwischen fortgesetzt Ztschr. 1913, 1. Heft). Bezüglich der vorehelich gezeugten ehelichen Kinder in Dresden führt J. Zahlen aus einer sekundären Quelle aus der Zeit vor 20 Jahren an, statt der neuen in der Ztschr. 1909 S. 152 und 159. Die Schrift macht überhaupt den Eindruck, als ob der B. die „Zeitschrift“, das Hauptquellenwerk für die sächsische amtliche Statistik, in keiner Weise zu Rat gezogen und sich auf das „Statistische Jahrbuch“ beschränkt habe. Der Herausgeber.

1) Die Zahlen vom 1. Dezember 1910 siehe Ztschr. 1913 S. 196.

2) Jahrgang 1911, SS. 297 ff.



Einen weiten Raum nimmt der Pflanzenbau, der Anbau, die Düngung und der Ertrag der verschiedenen Kulturgewächse ein, ebenso die Viehhaltung, bei der auch die Fütterungsweise in einigen Wirtschaften des Kreises veranschaulicht wird. Zum Schluß werden noch die landwirtschaftlichen Nebenbetriebe mit aufgeführt.

Der Verfasser hat an statistischem Material außer der Bodenbenutzung noch die Ergebnisse der Berufs- und Betriebszählungen, der Anbau- und Erntestatistik und der Viehzählungen verwendet.

G.

Untersuchungen über den Anteil des Hinterlandes am Ortsverkehr im Königreich Sachsen. Dissertation von Dipl.-Ing. Volkmar Schaarschmidt, Borna-Leipzig 1914.

In der vorliegenden Schrift wird eine Frage von großer praktischer Bedeutung behandelt, und Untersuchungen dieser Art sind schon oft vorgenommen worden. Im ersten Teil beschäftigt sich die Arbeit mit dem Einfluß der Eisenbahnlage auf die Bevölkerungszunahme während der Jahre 1885—1910. Es werden drei Zonen unterschieden, indem um sämtliche Stationen Einflußkreise mit Radien von 1,5 km und 3 km Länge geschlagen wurden. Der Verfasser kommt dabei zu dem Ergebnis, daß die Einwohnerzahlen der eisenbahnnahe Orte rascher wachsen als die der eisenbahnfernen Ge-

meinden, und daß weiter dieses raschere Wachsen sich bei den größeren Ortschaften stärker ausprägt als bei den kleineren. Von dem weitverzweigten Eisenbahnnetz im Königreich Sachsen zeugt übrigens die Tatsache, daß nur 9 Prozent der Gesamtbevölkerung in Orten wohnt, die mehr als 3 km von der nächsten Eisenbahnstation entfernt liegen. Die Ausführungen des zweiten Teils stützen sich auf Beobachtungen über den Güterverkehr an 8 sächsischen Eisenbahnstationen. Von diesen 8 Stationsorten mit 2—14 000 Einwohnern tragen 4 mehr industriellen und 4 mehr ländlichen Charakter. Das Ergebnis ist in zwei Kurvendarstellungen veranschaulicht, welche zeigen, wie mit der Entfernung vom Stationsort die Beteiligung am Güterverkehr rasch abnimmt, und zwar ist in den mehr ländlichen Gegenden die nächste Umgebung stärker, dagegen die weitere um ein Geringes schwächer am Stationsverkehr beteiligt als in den mehr industriellen Gegenden. Bei einer Entfernung von mehr als 7 km von der Station wird die Beteiligung am Güterverkehr gleich Null. Zum Vergleich ist eine Kurve beigegeben, welche von Sonne auf Grund von Beobachtungen des Königl. Sächsischen Finanzministeriums in den Monaten Juni und Juli des Jahres 1875 auf 4 Eisenbahnstationen aufgestellt worden ist.

K.

### Kleinere Mitteilungen.

**Kindersterblichkeit und Aufwuchszahlen.** Im Jahrgang 1913 S. 195 dieser „Zeitschrift“ wurde dargelegt, in wie erfreulicher Weise in den letzten Jahren die Kindersterblichkeit in Sachsen abgenommen hat und hierdurch die Wirkung des Geburtenrückgangs aufgehoben worden ist.

Man begegnet nun hier und dort der an sich begründeten Ansicht, daß die auf Grund der Bevölkerungsvorgänge in Sachsen berechneten Kinder- und insbesondere die Säuglingssterblichkeitsziffern den wirklichen Verhältnissen insofern nicht gerecht werden, als der Einfluß der Wanderungsbewegungen unberücksichtigt bleibe; denn es sei zweifellos, daß in einem Abwanderungslande, wie es das Königreich Sachsen seit dem Beginn dieses Jahrhunderts ist (siehe Stat. Jahrbuch f. d. Königreich Sachsen 1913, S. 50 Übersicht 21), diejenigen unter den mehr ab- als zuwandernden Kindern, die außerhalb des Landes sterben, die Kindersterblichkeitsziffer beeinflussen müssen.

Es fragt sich nur, ob dieser Umstand in Anbetracht der verhältnismäßig geringen Abwanderung von Kindern im jüngsten Lebensalter einen nennenswerten Einfluß auf die Höhe der Kindersterblichkeit ausübt. Dies läßt sich für Sachsen annäherungsweise wie folgt berechnen. Bei der Volkszählung im Jahre 1910 wie auch im Jahre 1905 ist ermittelt worden, wieviele Personen der einzelnen Geburtsjahrgänge während der Zeit vom 1. Dezember 1905 bis zum 1. Dezember 1910, bzw. vom 1. Dezember 1900 bis zum 1. Dezember 1905, mehr zu- oder abgewandert sind (siehe Stat. Jahrbuch f. d. R. Sachsen 1912, S. 45). Gehen wir von der Annahme aus, daß die Wanderungsbewegung sich auf die jüngsten Lebensjahre wie auch innerhalb des Laufes eines Jahres gleichmäßig verteilt — eine Annahme, die zwar sicherlich der Wirklichkeit nicht genau entsprechen dürfte, aber bei dem Mangel an genaueren Unterlagen und angesichts des geringfügigen Wanderungsüberschusses zulässig ist —, so läßt sich berechnen, wieviele von den während der Jahre 1905 bis 1910 geborenen Kindern in jedem der ersten 5 Lebensjahre mehr zu- oder abgewandert sind. Wenn man auf diese Wanderungsüberschüsse die durchschnittliche Sterbewahrscheinlichkeit in den ersten 5 Lebensjahren nach den sächsischen Sterbetafeln für 1905 und 1910 (siehe Zeitschrift 1912, S. 420 und 423) anwendet, so erhält man die Zahl der Gestorbenen unter den mehr zu- oder abgewanderten Kindern und kann nun die Übersicht im Jahrgang 1913 S. 185 dieser „Zeitschrift“ dahin berichtigen, daß der Einfluß der Wanderungsbewegung auf die Aufwuchsziffer zur Geltung kommt. Hierbei muß aber hinsichtlich der Säuglingssterblichkeit auf zwei Punkte hingewiesen werden. Einmal ist der Umstand in Betracht zu ziehen, daß, wenn auch selten, Säuglinge bei der Volkszählung verheimlicht werden<sup>1)</sup>, wodurch der Abwanderungsüberschuß der Säuglinge größer erscheint als er wirklich ist. Außerdem ist nicht anzunehmen, daß die Sterblichkeit unter den mehr fortgezogenen Säuglingen die Höhe der allgemeinen Säuglingssterblichkeit erreicht, weil in der Regel die Neugeborenen wohl nicht bereits in den ersten Lebensmonaten außer Landes gebracht werden, andererseits aber gerade in diesen ersten Lebensmonaten die Säuglingssterblichkeit sehr groß ist (siehe Stat. Jahrbuch f. d. R. Sachsen 1913, S. 40).

1) Siehe die Mitteilungen des Herausgebers im Jahrg. 1907 S. 107/8 und in den „Jahrbüchern für Nationalökonomie u. Stat.“ 11. Bd. S. 614.

| Geburtsjahr | Lebendgeborene | Davon überlebten das . . . Lebensjahr |         |         |         |         |
|-------------|----------------|---------------------------------------|---------|---------|---------|---------|
|             |                | 1.                                    | 2.      | 3.      | 4.      | 5.      |
| 1903        | 148 852        | 112 232                               | 107 824 | 106 501 | 105 657 | 105 011 |
| 1904        | 149 744        | 111 989                               | 108 745 | 107 535 | 106 650 | 105 998 |
| 1905        | 143 509        | 108 450                               | 105 493 | 104 192 | 103 336 | 102 776 |
| 1906        | 144 951        | 114 254                               | 110 974 | 109 731 | 108 962 | 108 403 |
| 1907        | 140 817        | 111 245                               | 108 038 | 106 926 | 106 215 | .       |
| 1908        | 139 872        | 112 584                               | 109 657 | 108 604 | .       | .       |
| 1909        | 136 721        | 111 359                               | 108 830 | .       | .       | .       |
| 1910        | 130 100        | 105 084                               | .       | .       | .       | .       |

Wenn man diese Zahlen mit den in der „Zeitschrift“ 1913 S. 185 mitgeteilten, die allein auf Grund der in Sachsen beobachteten Sterblichkeit gewonnen sind, vergleicht, so erkennt man, daß die Erhöhung der Kindersterblichkeit selbst für das erste Lebensjahr nur geringfügig ist und daher unter den gegenwärtigen Umständen praktisch vernachlässigt werden kann. Jedenfalls können die aus jener Übersicht gezogenen Folgerungen aufrechterhalten werden.

Wzb.

**Drillings- und Vierlingsgeburten in Sachsen.** Das Vorkommen einer Vierlingsgeburt im Jahre 1911 gehörte zu den seltenen Ereignissen in der Bevölkerungsbewegung Sachsens und hat sich im Laufe der 36 Jahre, seitdem auf Grund standesamtlicher Aufzeichnungen die Ergebnisse der Bevölkerungsbewegung festgestellt worden sind, nur noch außerdem sechsmal in den Jahren 1876, 1895, 1898 (zweimal), 1908 und 1910 wiederholt. Schon öfter kommen Drillingsgeburten vor, deren man jährlich im Mittel etwa 16—20 zählen kann und von denen in der Zeit von 1876—1912 insgesamt 593 festgestellt wurden. Rechnet man hierzu noch 64 222 Zwillingsgeburten, so erhält man zusammen 64 822 Mehrlingsgeburten. Somit entfielen auf je 1000 Mehrlingsgeburten in der Zeit von 1876—1900 neben den Zwillingsgeburten 9,4793 Drillings- und 0,0931 Vierlingsgeburten, im Zeitraume 1901—1910 zusammen 8,8841 Drillingsgeburten und 0,1070 Vierlingsgeburten, 1911/1912 endlich 6,2122 Drillingsgeburten und 0,0312 Vierlingsgeburten. Man sieht, daß im Laufe der Jahre die Neigung, Vierlinge zu gebären, besonders auf Kosten der Drillingsgeburten zugenommen hat. — Trotz der absolut großen Seltenheit der Vierlingsgeburten zeigt Sachsen auch im Vergleich zu den Vorgängen im gesamten Deutschen Reiche hier eine stärkere Frequenz, indem gegenüber der oben erwähnten Verhältniszahl von 0,1070 Vierlingen unter je 1000 Mehrlingsgeburten in Sachsen sich im Deutschen Reiche insgesamt nur 0,0912 Vierlingsgeburten vorfinden, während die Drillingsgeburten 9,5519 Promille zu 8,8841 Promille in Sachsen in dem Jahrzehnt 1901/1910 991,0089 Zwillingsgeburten, im Reiche aber 990,0569. — Auch früher hat Sachsen verhältnismäßig häufiger Vierlingsgeburten aufzuweisen, und zwar in den Jahren 1834 bis 1875 zusammen 5, so daß sie auch hier, bei etwa 43 000 Mehrlingsgeburten, zusammen mehr als 0,10 Promille derselben ausmachten. L.



**Steht eine Entvölkerung der Schulen bevor?** Die Zahl der Schulkinder in den Volksschulen Sachsens ist, wie aus dem „Statistischen Jahrbuch für das Königreich Sachsen“ Jahrgang 1913 Seite 218/9 zu entnehmen ist, von der Einführung des Gesetzes (1873) bis 1909 beständig gestiegen. In den dreijährigen Zeiträumen, die die Statistik umfaßt, beträgt die geringste Zunahme (von 1891 auf 1894) immer noch 13 516, also jährlich durchschnittlich 4503, die stärkste (von 604 600 im Jahre 1894 auf 668 954 im Jahre 1897) aber 64 354 oder jährlich 21 450. Die im Jahre 1909 erreichte Höhe von 812 510 bezeichnete einen vorläufigen Wendepunkt; denn die folgenden Jahre brachten eine wenn auch ganz geringfügige Abnahme, und im Jahre 1913 wurden nur 810 235 Volksschüler gezählt.

Die naheliegende Gedankenverbindung mit dem Geburtenrückgang führt nun zu der Annahme, daß die Verminderung der Schülerzahl sich demnächst fortsetzen und verstärken wird.

Um sich hierüber klar zu werden, muß man davon ausgehen, daß die jährlichen Veränderungen der Gesamtzahl der Volksschüler dem Unterschied zwischen der Zahl der jährlich ausscheidenden und neu eintretenden entsprechen, in der Hauptsache also zwischen dem die Schulpflicht beendigten und dem neu eintretenden Jahrgang. Die Gesamtzahl der Schüler war z. B. im Sommer 1913 etwa um so viel größer oder kleiner als im Sommer 1912, wie — unter Berücksichtigung der bis zum Beginn bez. Ende der Schulpflicht vorgekommenen Todesfälle und Veränderungen durch Zu- und Wegzug, — der Geburtsjahrgang 1898/99 größer oder kleiner war als der Jahrgang 1906/07 usw. Der Unterschied zwischen dem Bestand der beiden um je 8 Jahre auseinanderliegenden Jahrgänge, — von denen der jüngere früher regelmäßig nicht unerheblich überwog, — ist nun in neuerer Zeit kleiner geworden, weil die Geburtenzahl, die in den Jahren 1899/1900 ihren höchsten, jemals beobachteten absoluten Stand erreicht hatte, sich seitdem fast von Jahr zu Jahr vermindert hat. Für die Schülerzahl mußte sich das gerade in den Jahren 1913 und 1914 fühlbar machen, in denen die besonders geburtenreichen Jahrgänge 1899 und 1900 abgingen. In der nächsten Zukunft ist aber ein Sinken der Schülerzahl nicht zu gewärtigen, weil erstens bereits schwächere Jahrgänge von der Schule abgehen werden, und ferner, weil gleichzeitig mit dem Rückgang der Geburtenzahl ein außerordentlich bemerkenswerter Rückgang der Kindersterblichkeit eingesezt und zur Folge gehabt hat, daß die durch ersteren bewirkte Minderung der Kinderzahl nach wenigen Lebensjahren zum größten Teil wieder ausgeglichen wurde (siehe hierzu Zeitschrift des Königl. Sächsischen Statistischen Landesamtes 1913, Seite 185 und oben S. 240). So haben z. B. aus dem Jahrgang 1909, obgleich er ursprünglich fast 12 000 Lebendgeburtener weniger brachte als der Jahrgang 1903, doch 1000 Kinder mehr das dritte Lebensjahr erreicht als aus dem letzteren Jahrgang.

Somit ist etwa von 1915 an auf ein langsames Aufsteigen der Schülerzahl zu rechnen, das nur dann eine Unterbrechung erleiden dürfte, wenn der durch Ausnahmeverhältnisse (die Kinder epidemien in dem trockenen Sommer 1911) geschwächte Geburtsjahrgang 1910/11 schulpflichtig wird.

Selbstverständlich gilt diese für die Gesamtheit der Volksschulen aufgestellte Berechnung nicht auch für alle einzelnen Schulen; denn in zahlreichen Fällen werden die örtlichen Verhältnisse zu einer wesentlich anderen Entwicklung der Dinge führen. Wzb.

**Zunahme der Lebensdauer.** In welchem Maße sich die Sterblichkeitsverhältnisse in den letzten Jahrzehnten im Königreich Sachsen immer günstiger gestaltet haben, zeigt eine im Jahrgang 1913 des „Statistischen Jahrbuchs für das Königreich Sachsen“ Seite 45 veröffentlichte Tabelle, in der für jedes einzelne Altersjahr die Zahl der Lebensjahre angegeben ist, welche die darin stehenden Personen nach den Sterblichkeitsverhältnissen erstens der Jahre 1880/81, 1885/86 und 1890/91, zweitens der Jahre 1890/91, 1895/96 und 1900/01 und drittens der Jahre 1900/01, 1905/06 und 1910/11 durchschnittlich noch zu erwarten hatten. Besonders bedeutend ist danach infolge der Verbesserung der Säuglings- und Kinderpflege namentlich der Zuwachs an noch zu erwartenden Lebensjahren bei den Neugeborenen und den Kindern in den ersten Lebensjahren (siehe auch oben Seite 240 „Kindersterblichkeit und Aufwuchszahlen“). Die mittlere Lebenserwartung betrug nämlich in den drei Beobachtungsperioden im Augenblick der Geburt 36,02, 39,76 und 44,77, bei Vollendung des 1. Lebensjahres 48,91, 53,85 und 57,60, bei Vollendung des 2. Lebensjahres 51,64, 55,81 und 58,67, bei Vollendung des 3. Lebensjahres 52,33, 55,94 und 58,40 und bei Vollendung des 4. Lebensjahres 52,40, 55,69 und 57,85 Jahre; sie hat somit von der ersten bis zur dritten Beobachtungsperiode um 8,75, 8,69, 7,13, 6,17 bzw. 5,45 Jahre zugenommen. Nicht ganz so erheblich aber doch immerhin auch noch recht bedeutend ist die Zunahme für die übrigen Altersjahre.

Die Unterlagen zu den hier in Frage stehenden Berechnungen sind in den in der „Zeitschrift“, Jahrgänge 1894, 1903 bzw. 1912, veröffentlichten Sterbetafeln enthalten. B—n.

**Die Todesfälle an Kindbettfieber, bzw. an anderen Folgen der Geburt (Fehlgeburt) oder des Kindbetts** werden im Königreich Sachsen nicht erst seit der mit dem Jahre 1904 erfolgten Einführung des Reichsschemas für die Todesursachenstatistik erhoben, sondern bereits, seitdem durch die Verordnung des Kgl. Landes-Medizinalkollegiums vom 14. Februar 1892 ein aus 18 Nummern bestehendes Verzeichnis der Todesursachen eingeführt worden war, in welchem das Kindbettfieber unter Nummer 11a, andere Folgen der Geburt usw. unter 11b gezählt wurden. Zunächst wurden vom Jahre 1892 an die Wochenbett-Todesfälle im tabellarischen Anhang zu den vom Landes-Medizinalkollegium herausgegebenen Jahresberichten ausführlich behandelt; vom Jahre 1906 ab enthält auch das „Statistische Jahrbuch für das Königreich Sachsen“ die Todesfälle an Kindbettfieber und an „anderen Folgen der Geburt“ usw. Auf Grund eines Übereinkommens mit dem Landesgesundheitsamt wird vom Jahre 1904 ab die Wochenbettstatistik für die Jahresberichte des Landesgesundheitsamtes im Statistischen Landesamt bearbeitet, was auch für die Todesursachenstatistik von Nutzen ist. Zu diesem Zwecke erhält das Statistische Landesamt die von den Bezirksärzten aufgestellten Listen der im abgelaufenen Kalenderjahre bei der Geburt oder im Wochenbett verstorbenen Frauen. Diese bezirksärztlichen Übersichten über die verstorbenen Wöchnerinnen werden von vorgenannten Medizinalbeamten aufgestellt auf Grund der von den Hebammen zu führenden tabellarischen Geburtsverzeichnisse, sowie auf Grund der Leichenbestattungsscheine, aus welchen letzteren u. a. die tödlich verlaufenen Fehlgeburten zu ermitteln sind. In den bezirksärztlichen Listen sind die Wochenbett-Todesfälle eingeteilt in 3 Gruppen: I. Sterbefälle an Kindbettfieber, II. an anderen Folgen der Geburt bzw. Fehlgeburt und des Wochenbetts, III. an Krankheiten, welche nicht als Folge der Geburt bzw. Fehlgeburt oder des Kindbetts zu bezeichnen und somit nicht zu Nr. 3 der Todesursachen zuzurechnen sind. Diese Unterlagen ermöglichen es dem Statistischen Landesamt, die von den Leichenbestattungsscheinen auf die ständesamtlichen Häufigkeiten übertragenen Todesursachen verstorbenen Wöchnerinnen sorgfältig nachzuprüfen und nötigenfalls, sobald der maßgebliche Bezirksarzt zu einer anderen Diagnose als der behandelnde Arzt kam, zu berichtigen. Infolgedessen stimmt seit dem Jahre 1904 die Zahl der Sterbefälle an Nr. 3a und 3b der Todesursachenstatistik genau überein mit den im Jahresbericht des Landesgesundheitsamtes nachgewiesenen Zahlen zur Wochenbettstatistik.

Es kamen aber im Jahre 1912 auf insgesamt 128 120 entbundene Frauen 223 Todesfälle an Gruppe I, 240 an Gruppe II, 124 an Gruppe III, überhaupt 587 Sterbefälle, das sind auf 1000 entbundene Frauen 1,74 bzw. 1,87, 0,97, überhaupt 4,58 Sterbefälle. Insbesondere hat die Verhältniszahl der an Kindbettfieber Verstorbenen 1,74, große Bedeutung, denn sie ist niedriger als in dem vorhergegangenen Jahr fünf, wo sie im Jahre 1908 noch 1,89, 1910 1,78 betrug. Die Todesfälle an Kindbettfieber in Sachsen sind sämtlich ärztlich beglaubigt.

Es ist nun mehrfach darauf hingewiesen worden, daß mitunter kulturell weniger hoch entwickelte Länder eine geringere Sterblichkeit an Kindbettfieber zeigen, und man könnte deshalb vermuten, daß etwa in Ländern mit fast rein landwirtschaftlicher Bevölkerung, wo die Frauen an schwere körperliche Arbeit und unwegbares Gelände gewöhnt, daneben aber auch von Natur durch gute Bodenverhältnisse und sonniges Klima begünstigt sind, eine leichtere Gebärfähigkeit und eine größere Widerstandsfähigkeit gegen Kindbettfieber vorhanden sei. Zum Beispiel kamen nach Maßgabe der österreichischen Bevölkerungsstatistik vom Jahre 1910 in Dalmatien nur 0,41 Todesfälle am Kindbettfieber auf 1000 Entbundene, so daß anscheinend dort eine viel geringere Sterblichkeit an dieser Krankheit herrscht als im Königreich Sachsen. Diese Erscheinung findet indes ungezwungen ihre Erklärung in dem Umstande, daß die Angaben über Todesursachen in Dalmatien sehr unzuverlässig sind, weil hier nur wenige Ärzte<sup>1)</sup> zur Totenschau zur Verfügung stehen und vielfach ganz ungenau, von Laien gemachte Angaben über Todesursachen vorliegen. Überdies ist bei der Unwegsamkeit der abseits von der Meeresküste liegenden gebirgigen Landestteile die Zuziehung von Ärzten und Hebammen ungemein erschwert. Aus diesen Gründen wurden im Jahre 1910 nur 11, 1911 gar nur 3 Sterbefälle an Kindbettfieber in Dalmatien ermittelt, und zwar betrafen diese nur die Haupthandelsplätze, und 7 von obigen 11 die Hauptstadt Zara. Auch wurden im Jahre 1910 in Dalmatien insgesamt nur 32 Selbstmorde ermittelt, wohl gleichfalls infolge unzulänglicher Erhebung. Überhaupt war im Jahre 1910 bei einer Gesamtzahl von 12 659 Gestorbenen in Dalmatien die Todesursache ärztlich beglaubigt bei 38 39 Fällen, während im Königreich Sachsen auf 79 631 Todesfälle 52 331 ärztlich beglaubigte Todesursachen kamen.

Ein Vergleich der Sterbeziffern an Kindbettfieber zwischen dem Königreich Sachsen und dem Kronland Dalmatien ist demnach unstat-

1) Auf je 1000 Einwohner kamen Mitte 1906 in Dalmatien nur 0,19 Ärzte und 0,37 Hebammen, gegen 0,48 Ärzte und 0,41 Hebammen im Königreich Sachsen.



haft. Nur darauf sei hingewiesen, daß im Jahre 1910 in der Stadt Wien auf rund 45 000 Entbundene 114 Todesfälle an Kindbettfieber kamen, das sind 2,5 pro Mille und in Berlin auf rund 45 000 Wöchnerinnen 250, das sind 5,6 pro Mille — also hier wie dort bedeutend höhere Ziffern als im Königreich Sachsen, das in bezug auf die sorgfältige Erhebung der Kindbettfiebersterblichkeit unerreicht dastehen dürfte.

R—ck.

**Zur Todesursachenstatistik und ärztlichen Beglaubigung der Todesursachen** hat diese Zeitschrift zuerst im Jahrgang 1903, S. 129, eine kurze Mitteilung über die seit 1903 dem Königl. Statistischen Landesamte übertragene Bearbeitung dieser Statistik gebracht. Es folgten dann auf S. 226 desselben Jahrganges die Bekanntgabe des zur Auszählung der Todesursachen dienenden kurzen Verzeichnisses der Todesursachen, im Jahrgang 1904 auf S. 173 ein kurzer Aufsatz über den Wert ärztlicher Todesbescheinigungen mit einem Hinweis auf die hier eingeführte Vergleichung der standesamtlichen Zählarten über gewaltsame Todesfälle mit den darüber eingehenden Polizeianzeigen und der weiblichen Sterbekarten mit den bezirksärztlichen Übersichten über die infolge Geburt (Fehlgeburt) verstorbenen Frauen. Weiter enthielt der Jahrgang 1904 auf S. 275 einen Hinweis auf das vom Kaiserlichen Gesundheitsamte aufgestellte und im Königl. Sächs. Gesetz- und Verordnungsblatt 1904, S. 472, abgedruckte „Ausführliche Verzeichnis der Todesursachen“, welches den Ärzten zum Anhalt für die Abgabe einer klaren Diagnose dienen soll, und auch den Hinweis auf die Verpflichtung der Leichenfrauen, in gewissen Fällen die Todesursache von einem Arzte beurkunden zu lassen. Die Zeitschrift 1905 brachte auf S. 245 eine kurze Mitteilung über die im Statistischen Landesamte übliche Berichtigung der bei Leichenfrauen üblichen vollständigen Ausdrücke für einige Todesursachen. Ferner enthält der Jahrgang 1908 auf S. 171 eine kurze Abhandlung über den Rückgang der Sterblichkeit bei einigen statistisch wichtigen Krankheiten, der Jahrgang 1912 auf S. 428 die Mitteilung über die vorläufig probeweise Auszählung der Sterbefälle und Todesursachen vom 1. Viertel 1913 ab mittels der elektrisch betriebenen Hollerithschen Zählmaschinen; auch brachte der Jahrgang 1913 dieser Zeitschrift auf S. 292 einen kurzen Aufsatz über die Häufigkeit der ärztlichen Beglaubigung von Todesursachen im Königreich Sachsen.<sup>1)</sup>

Da nun die Statistische Zeitschrift wohl nur vereinzelt von Ärzten eingesehen werden dürfte, während das Korrespondenzblatt der ärztlichen Kreis- und Bezirksvereine im Königreich Sachsen, von welchem jeder im Königreich praktizierende Arzt ein Exemplar erhält, und welches zugleich die für Ärzte wichtigen amtlichen Bekanntmachungen enthält, weit häufiger von ihnen gelesen wird, hielt das Statistische Landesamt es für angezeigt, nach dem Erscheinen des „Ausführlichen Verzeichnisses der Todesursachen“ die sächsischen Ärzte durch einen Aufsatz „Über Todesursachenstatistik“ in vorgenanntem Korrespondenzblatt, Jahrgang 1904, Nr. 5 und 6, auf die Wichtigkeit der Todesursachenstatistik und die Erfordernisse einer solchen hinzuweisen. Für die inzwischen neu hinzugekommenen Ärzte war die Mitteilung des Statistischen Landesamtes über die ärztliche Beglaubigung der Todesursachen im Königreich Sachsen bestimmt, welche in Nr. 6 des ärztlichen Korrespondenzblattes vom 15. März 1914 zum Abdruck kam. Diese Mitteilung weist erneut auf die Wichtigkeit der Todesursachenstatistik hin, wobei sie nicht veräußert, die gewissenhafte Mitwirkung der Ärzte, welche durch Beurkundung der ärztlichen Diagnosen auf den Leichenbestattungsscheinen die Unterlagen zu dieser Statistik liefern, lobend anzuerkennen, andererseits aber den Wunsch auszusprechen, daß in jedem Falle eine möglichst klare und exakte pathologisch-anatomische Diagnose gestellt und gut leserlich niedergeschrieben werde, was ja — zur Vermeidung überflüssiger An- und Umfragen — im eigenen Interesse der praktischen Ärzte liege.

R—ck.

**Zur Statistik des Kindbettfiebers** fordert der Medizinalstatistiker Prinzing (s. Deutsche Medizinische Wochenschr., Jahrg. 1914, Nr. 6) eine Änderung insofern, als er es für wünschenswert hält, den Zusammenhang zwischen Fehlgeburt und Kindbettfieber statistisch genauer als bisher zu erfassen. Er begründet diese Forderung damit, daß in allen Kulturstaaten Europas seit einer Reihe von Jahren ein starker Geburtenrückgang sich zeige und die Zahl der Fehlgeburten zunehme; infolge der Zunahme der Fehlgeburten seien auch die Todesfälle an Kindbettfieber häufiger geworden. Den Sterbefällen nach Fehlgeburt habe man bisher in Hamburg und Berlin größere Aufmerksamkeit geschenkt, auch im Königreich Sachsen. Betreffs Sachsens

1) Im Jahre 1912 waren insgesamt 73,9, und wenn man die Kinder unter einem Jahre außer Betracht läßt, 86,8 Prozent aller Todesursachen ärztlich beglaubigt.

geht aber P. von der falschen Auffassung aus, daß die in den Jahresberichten des Königl. Landes-Medizinalkollegiums nachgewiesenen Sterbefälle an Kindbettfieber bzw. anderen Folgen der Geburt (z. B. Verblutung, Krämpfe u. dergl.) nach Fehlgeburt jedenfalls sehr unvollständig seien, da sie nur aus den Geburtsverzeichnissen der Hebammen entnommen würden. Den Jahresberichten des Landes-Medizinalkollegiums werden aber die bezirksärztlichen Übersichten über die Wochenbett-Todesfälle (Verordnung des genannten Kollegiums vom 22. Mai 1882) zugrunde gelegt, und die Bezirksärzte haben vor Abschluß der übersichten sämtliche Leichenbestattungsscheine der im gebärfähigen Alter stehenden weiblichen Personen daraufhin durchzusehen, ob etwa unter verschleierte Diagnosen (z. B. Bauchfellentzündung, Verblutung u. dergl.) tödlich verlaufene Entbindungen oder Fehlgeburten angegeben sind, und nach eventueller Befragung des behandelnden Arztes oder der Angehörigen die dergestalt ermittelten Wochenbett-Todesfälle den in den Geburtsverzeichnissen der Hebammen aufgezählten anzufügen. Die Ermittlung der tödlich verlaufenen Fehlgeburten dürfte somit im Königreich Sachsen mit der wünschenswerten Sorgfalt vorgenommen werden.

Im Jahre 1900 kamen nun auf rund 164 000 entbundene Frauen 498 Todesfälle an den Todesursachen Nr. 3 a und 3 b, darunter 52 Todesfälle nach Fehlgeburt. Für das Jahr 1901 lauteten die entsprechenden Zahlen 162 300, 597, 53, 1902 159 700, 554, 36. Im Jahre 1910 kamen 62 Todesfälle nach Fehlgeburt auf 476 Kindbett-Todesfälle im engeren Sinne bzw. auf 133 043 entbundene Frauen, im Jahre 1911 55 tödliche Fehlgeburten auf 468 Kindbett-Todesfälle bei 128 617 entbundenen Frauen, im Jahre 1912 86 tödliche Fehlgeburten auf 463 Wochenbett-Todesfälle bei 128 120 entbundenen Frauen, somit in den Jahren 1900/02 durchschnittlich jährlich 47 Todesfälle nach Fehlgeburt auf 549 Wochenbett-Todesfälle bzw. 162 000 entbundene Frauen, in den Jahren 1910/12 aber durchschnittlich jährlich 66 Todesfälle nach Fehlgeburt auf 469 Wochenbett-Todesfälle bei durchschnittlich 129 926 entbundenen Frauen. Demnach sind die Todesfälle nach Fehlgeburt gestiegen binnen 10 Jahren von 8,6 auf 14,1 Prozent der Wochenbett-Todesfälle oder von 0,29 auf 0,51 Promille der entbundenen Frauen. Die tödlichen Fehlgeburten haben meist den Tod durch Kindbettfieber, seltener den Tod durch Krämpfe, Verblutung u. dergl. zur Folge, so daß 10,6 Prozent aller Todesfälle an Kindbettfieber in den Jahren 1910/12 durch Fehlgeburt veranlaßt waren, während Prinzing für die Jahre 1906/10 10,8 Prozent berechnete. Fürwahr, diese Ziffern sollten der Frauwelt vorgehalten werden, damit sie aufklärend und zugleich abschreckend wirken müßten!

Man könnte nun die Frage aufwerfen, ob die Untersuchung des Geburtenrückganges und der Fehlgeburten eine Erweiterung der sächsischen Wöchnerinnenstatistik wünschenswert mache. Beispielsweise hat das Großh. Badische Statistische Landesamt eine geburts-hilfliche Statistik für das Jahr 1912 veröffentlicht, welche sich nicht wie die sächsische nur auf die Wochenbett-Todesfälle, sondern auf die gesamten nach den Tagebüchern der Hebammen zusammengestellten Geburtsfälle einschließlich Fehlgeburten erstreckt und dabei feststellt, die wievielte Entbindung der Frau vorliegt, ob das Kind unzeitig, früh- oder rechtzeitig geboren ist und wie es ernährt wird, wie die Lage des Kindes war, und welcher geburts-hilfliche Eingriff vorgenommen wurde, übrigens diese Angaben getrennt nach Verwaltungsbezirken und Städten. Eine solche Erweiterung der geburts-hilflichen bzw. Wochenbett-Statistik würde zwar auch für das Königreich Sachsen wünschenswert sein. Indes wird man wohl vorläufig auf dieselbe verzichten müssen; denn im Königreich Sachsen ist die jährliche Zahl der Geburten doppelt so groß als im Großherzogtum Baden, und auf den einzelnen Bezirksarzt, der ohnehin durch seine Tätigkeit auf dem Gebiete der Medizinalpolizei und Seuchenbekämpfung stark in Anspruch genommen ist, würde die Bearbeitung von nicht weniger als 56 Geburtenverzeichnissen der Hebammen kommen. Auch sind die Geburtenverzeichnisse der Hebammen insofern unvollständig, als die von Ärzten allein ohne Zuziehung einer Hebamme behandelten Fehlgeburten darin fehlen. Es müßte demnach die Ermittlung der Fehlgeburten aus den Geburtsverzeichnissen der Hebammen durch eine Erhebung mittels Umfrage bei den Ärzten ergänzt werden, wobei den Ärzten zugesichert werden müßte, daß ihr Berufsgeheimnis gewahrt bleiben soll, da die Erhebung nur statistischen Zwecken, nicht aber zu strafrechtlicher Verfolgung der annehmbar verbrecherischen Fälle von Fehlgeburt dienen wird.

R—ck.

**Die gerichtlichen Leichenöffnungen**, deren Protokolle an das Landesgesundheitsamt zur Begutachtung eingesandt werden, und über die alljährlich in dem Jahresbericht vorgenannter Behörde eine kurze Übersicht veröffentlicht wird, haben als Beiträge zur Kriminal- und zur Medizinalstatistik auch für die allgemeine Landesstatistik eine gewisse Bedeutung. Auszugsweise sei mitgeteilt, daß im Jahre 1910 insgesamt 98 (1909 96) Berichte über gerichtliche Leichenöffnungen eingingen, davon aus den Kreishauptmannschaften Bautzen 11, Chemnitz 13,



Dresden 26, Leipzig 20, Zwickau 28, und daß diese Leichenöffnungen vorgenommen wurden 12mal wegen Verdachtes auf Mord bzw. Totschlag, 39mal wegen Verdachtes auf Kindesmord, 21mal wegen Körperverletzung bzw. fahrlässiger Tötung, 5mal wegen Verdachtes auf Abtreibung, 4mal wegen mutmaßlicher Vergiftung, 17mal behufs Feststellung der Todesursache in verdächtigen Fällen. Hierzu ist zu bemerken, daß in 19 Fällen (darunter 6 Fälle von weit vorgeschrittener Fäulnis) überhaupt keine bestimmte Todesursache ermittelt werden konnte und daß 6 zweifelhafte Fälle von Totgeburt dabei festgestellt wurden. Das „Statistische Jahrbuch für das Königreich Sachsen“ hat im Jahrgang 1913 Seite 76 zum ersten Male Angaben über die Leichenöffnungen gebracht und wird diese in Zukunft fortsetzen. R—ck.

**Wehrbeitragstatistik.** Auf Anregung des Reichs wird in sämtlichen deutschen Bundesstaaten eine Statistik auf Grund der Veranlagung zum Wehrbeitrag von 1914 aufgestellt. Der Zweck dieser Statistik ist vor allem, zuverlässige Angaben über das Volkvermögen für das ganze Deutsche Reich zu beschaffen. Bisher waren solche Angaben nur für einige Bundesstaaten, d. h. für diejenigen mit Vermögens- (Ergänzungs-) Steuer vorhanden, und zwar zählt zu diesen Staaten auch Sachsen, wo umfassende Feststellungen über die Vermögensverhältnisse der Bevölkerung im Statistischen Landesamt schon seit dem Jahre 1904 für alle Jahre mit gerader Jahreszahl erfolgen. Immerhin wird aber auch für Sachsen eine Vermögensstatistik auf Grund der Veranlagungen zum Wehrbeitrag von Wert sein, vor allem deshalb, weil bei der Ergänzungssteuerstatistik der von dieser Steuer nicht betroffene Grundbesitz ganz unberücksichtigt bleibt und für dessen Bewertung auch die staatlichen Grundsteuereinheiten keinen hinreichenden Anhalt bieten. Auch insofern wird eine Vermögensstatistik auf Grund der Einschätzungen zum Wehrbeitrag eine vollkommene Kenntnis von den Vermögensverhältnissen des sächsischen Volks vermitteln, als am Wehrbeitrag schon die Vermögen von über 10 000 M. an beteiligt sind, während für die Ergänzungssteuer zurzeit nur Vermögen über 12 000 M. in Frage kommen.

Mit der Aufstellung der neuen Statistik für das Königreich Sachsen ist das Statistische Landesamt betraut worden. Dieses wird außer den vom Reich geforderten Auszählungen auch noch eine Reihe weiterer Ausgliederungen vornehmen, um einen Vergleich der Zahlen der neuen Statistik mit denen der auf Grund der Einschätzungen zur Ergänzungssteuer aufgestellten Statistik zu ermöglichen.

Neben dieser Vermögensstatistik haben auf Anordnung des Reichs auch noch einige Feststellungen über die Einkommensverhältnisse stattzufinden. Neue Aufschlüsse für Sachsen sind hiervon aber nicht zu erwarten, da hier der Wehrbeitrag vom Einkommen auf Grund der Einschätzungen zur staatlichen Einkommensteuer erhoben wird, eine statistische Bearbeitung dieser Einschätzungen im Statistischen Landesamt aber ohnehin schon zweijährlich erfolgt. B—n.

**Die gemeinnützige Bautätigkeit.** Nachdem bereits im Jahrgang 1913 S. 290 dieser „Zeitschrift“ die wesentlichsten Ergebnisse der Erhebung über die Wohnungsfürsorge in Sachsen vom 15. September 1912 kurz mitgeteilt worden sind, ist jetzt der erste Teil der Bearbeitung erschienen, und zwar in dem vom Königl. Statistischen Landesamt in Verbindung mit der „Zentralstelle für Wohnungsfürsorge im Königreich Sachsen“ in Dresden herausgegebenen 2. Hefte der „Freien Beiträge zur Wohnungsfrage im Königreich Sachsen“, das den Untertitel „Die gemeinnützige Bautätigkeit im Königreich Sachsen“ trägt. Die Bearbeitung war dem Regierungsassessor im Statistischen Landesamt Dr. Rusch übertragen.

Zwei weitere Hefte, von denen das eine die finanz- und bodenpolitischen Maßnahmen der sächsischen Gemeinden zur Förderung des Kleinwohnungswezens, das andere die Wohnungsaufsicht zum Gegenstand hat, sollen noch im Laufe dieses Jahres in gleicher Weise erscheinen.

In dem vorliegenden 2. Heft wird zunächst in großen Zügen die Lage des Wohnungswezens in Sachsen gekennzeichnet und dabei auf die vielfach hervortretenden Mißstände hingewiesen, die einen weiteren Ausbau der Wohnungsfürsorge dringend notwendig erscheinen lassen. Insofern die Träger der öffentlichen Gewalt zur Mitwirkung an den Wohnungsfürsorgebestrebungen berufen sind, obliegen dem Reich und dem Staat vorwiegend Förderungen rechtlicher Art, während die tatsächlichen Maßnahmen zur Bekämpfung der Wohnungsnot in erster Linie den Gemeinden zufallen. Als sehr segensreich hat sich die Tätigkeit des Landesvereins „Sächsischer Heimatschutz“ durch seine beiden Abteilungen „Bauberatungskstelle“ und „Zentralstelle für Wohnungsfürsorge“ trotz der kurzen Zeit seines Bestehens erwiesen. Auch von Seiten der Landesversicherungsanstalt Königreich Sachsen haben die Wohnungsfürsorgebestrebungen durch Hingabe von hypothekarischen Darlehen zu günstigen Bedingungen weitgehende Förderung erfahren.

Die praktischen Erfolge der Wohnungsfürsorgebestrebungen treten im wesentlichen in der gemeinnützigen Bautätigkeit zutage, d. h. in

derjenigen Bautätigkeit, deren Aufgabe darin besteht, vorwiegend minderbemittelten zweckmäßige und gesunde Wohnungen zu mäßigen Preisen zu verschaffen, ohne aber den unmittelbaren Erwerbzzwecken des Erstellers zu dienen. Sie liegt in der Hand des Reichs, des Staats, der Gemeinden, der privaten Arbeitgeber, der Stiftungen und der gemeinnützigen Bauvereinigungen. Verfasser schildert dann eingehend die bisherigen Leistungen und Aufwendungen der gesamten gemeinnützigen Bautätigkeit in Sachsen sowie die durch sie geschaffenen Wohnungsverhältnisse; der Gesamtaufwand kann für das Erhebungsgebiet auf ungefähr 78 Millionen Mark veranschlagt werden, von denen etwa die Hälfte auf die gemeinnützigen Bauvereinigungen entfällt. Daß nicht nur die Wohnungsausstattung, sondern auch die Wohnsitten in den von der gemeinnützigen Bautätigkeit hergestellten Wohnungen erheblich besser sind als im allgemeinen, geht aus den beigebrachten statistischen Nachweisen deutlich hervor. Während aber die vom Staat, von Gemeinden, von privaten Arbeitgebern, von Stiftungen und Vereinen errichteten Wohnungen im ganzen erheblich billiger vermietet werden als die Wohnungen im allgemeinen, kommt Verfasser hinsichtlich der Wohnungen der Bauvereinigungen zu dem Schluß, daß diese nicht billiger, sondern infolge ihrer vorbildlichen Ausstattung nur preiswerter sind. Zum Schluß wird dann die Stellung der gemeinnützigen Bautätigkeit gegenüber der privaten untersucht. Sollen die Bauvereinigungen nur ergänzend neben die Privatbautätigkeit treten oder einen ernstlichen Wettbewerb mit ihr aufnehmen? Wenn beispielsweise 1912 in Dresden etwa  $\frac{1}{6}$  und in Leipzig  $\frac{1}{3}$  unter den neuerrichteten Kleinwohnungen von der gemeinnützigen Bautätigkeit erstellt waren, so geht das über die bisherige Auffassung ihrer Aufgaben, die ihnen nur eine ergänzende und anregende Rolle zuweist, hinaus. Ein abschließendes Urteil läßt sich an der Hand der statistischen Angaben noch nicht abgeben. Theoretische Erwägungen müssen jedoch auch in Zukunft der gemeinnützigen Bautätigkeit gewisse Grenzen zuweisen. Wenn gegenwärtig diese Grenzen hin und wieder überschritten werden, so liegt das an den besonderen Verhältnissen und an der Dringlichkeit der Beseitigung der Wohnungsnot an manchen Orten. Die Hauptaufgabe der gemeinnützigen Bautätigkeit wird stets darin bestehen, mit „Pionierdiensten“ auf dem Gebiete des Wohnungswezens voranzugehen, einerseits durch Schaffung mustergültiger Anlagen den verbreitetsten Mißständen zu begegnen, andererseits auf die breiteren Schichten der Bevölkerung erzieherisch zu wirken und so zur Hebung der Wohnungskultur beizutragen. K.

**Über die Entwicklung des Handelsschulwezens im Königreich Sachsen** hat das Königl. Statistische Landesamt auf der Internationalen Ausstellung für das kaufmännische Bildungswesen Leipzig 1914, einem Teile der „Bugra“, in dem Gebäude „Der Kaufmann“ zwei Tafeln mit graphischen Darstellungen ausgestellt.

Auf der einen Tafel zeigt das eine Kurvenbild die Entwicklung der Zahl der sächsischen Handelsschulen überhaupt und getrennt nach öffentlichen und privaten Schulen vom Jahre 1831 bis zum Jahre 1912; das andere gibt in verschiedenen farbigen Kurven die gewaltige Steigerung der Lehrer- und Schülerzahl für dieselbe Zeit wieder. Die erste öffentliche Handelslehranstalt ist im Jahre 1831 in Leipzig gegründet worden. Ihr folgten erst 1845 die Handels- und Gewerbeschule Leisnig, 1847 die Handelslehranstalt Zwickau, 1848 Chemnitz, 1850 Freiberg, 1853 die Buchhändlerlehranstalt in Leipzig und 1854 die öffentliche Handelslehranstalt in Dresden. Im Jahre 1865 gab es 14 Handelsschulen, 1895 39, 1912 66. Unter diesen 66 Handelsschulen waren 1912 8 Privatschulen. Die Zahl der Lehrer an allen 66 Handelsschulen ist von 12 im Jahre 1831 auf 506 im Jahre 1912 gestiegen, während die Gesamtschülerzahl in dem gleichen Zeitraum von 70 auf 9964 gewachsen ist. Von diesen Schülern gehörten 1912 2044 den privaten Handelsschulen an. Das weibliche Geschlecht ist erst seit dem Jahre 1885 in den Handelsschulen in Sachsen vertreten. Im Jahre 1912 gab es unter der Gesamtzahl der Schüler 901 Schülerinnen, davon 303 in Privatschulen.

Die zweite Tafel gibt in farbigen Säulen Aufschluß über die Einnahmen und Ausgaben der 58 öffentlichen Handelsschulen, einzeln und in der Gesamtheit, in den letzten 10 Rechnungsjahren 1903/04 — 1912/13 und im ganzen Jahrzehnt. Bei den Einnahmen sind dabei unterschieden Gesamteinnahmen, Schulgeld und Zuschüsse des Staates, der Gemeinden und sonstiger Beteiligter. Von den Gesamtausgaben sind die Lehrergehälter besonders aufgeführt worden. Bei den Einnahmen ist das Schulgeld von 527 437 M. im Jahre 1903/04 auf 829 947 M. im Jahre 1912/13 gestiegen. Dementsprechend haben natürlich in diesem Zeitraum auch die Zuschüsse des Staates von 45 450 M. auf 235 915 M. und der Gemeinden von 42 911 M. bis auf 123 524 M. zugenommen, während die Zuschüsse anderer Beteiligter (Handelskammern usw.) nicht in dem Maße, von 51 455 M. im Jahre 1903/04 auf 59 499 M. im Jahre 1912/13 gestiegen sind. Die Gesamtausgaben aller Schulen sind gewachsen von 728 464 M. im Jahre 1903/04 auf 1 364 061 M. im Jahre 1912/13,



darunter die Lehrergehälter von 507 604 M. auf 964 365 M. Die Gesamtansgaben für die öffentlichen Handelsschulen betragen in den letzten 10 Jahren in Sachsen zusammen ungefähr 10 Millionen Mark, darunter über 7 Millionen Lehrergehälter.

**Konkursstatistik.** Von der bei dem Königl. Sächsischen Statistischen Landesamt seit dem 1. Januar 1913 bearbeiteten Konkursstatistik<sup>1)</sup> liegen die Ergebnisse des 1. Halbjahres 1914 vor. In ihm betrug die Zahl der neuen Konkurse im Königreich 771 gegenüber 830 im gleichen Halbjahr 1913. Von diesen neuen Konkursen wurde der größte Teil auf Antrag auch eröffnet, bei 218 aber, einem recht ansehnlichen Teil, wurde der Antrag auf Konkursöffnung wegen Mangels einer den Kosten des Verfahrens entsprechenden Konkursmasse abgelehnt. Der Anteil der abgelehnten Anträge, der Fälle des schwersten wirtschaftlichen Zusammenbruchs, betrug demnach 1914 28,2% aller neuen Konkurse.

An den neuen Konkursen waren beteiligt:

| im Königreich und in den Großstädten | Zahl der neuen Konkurse | davon abgelehnte Anträge | natürliche Personen | Nachlässe | Handels-gesellschaften | andere Gemein-schaftsbauer |
|--------------------------------------|-------------------------|--------------------------|---------------------|-----------|------------------------|----------------------------|
| Königreich . . . . .                 | 771                     | 218                      | 500                 | 206       | 61                     | 4                          |
| Davon in:                            |                         |                          |                     |           |                        |                            |
| Dresden . . . . .                    | 128                     | 48                       | 61                  | 54        | 13                     | —                          |
| Leipzig . . . . .                    | 133                     | 54                       | 78                  | 28        | 27                     | —                          |
| Chemnitz . . . . .                   | 51                      | 14                       | 35                  | 15        | 1                      | —                          |
| Plauen i. B. . . . .                 | 41                      | 16                       | 31                  | 10        | —                      | —                          |
| Zwickau . . . . .                    | 11                      | 3                        | 9                   | 2         | —                      | —                          |

Ein verhältnismäßig erheblicher Teil der neuen Konkurse und der abgelehnten Anträge (47,2% und 61,9%) entfiel also auf die 5 Großstädte!

Beendet wurden im 1. Halbjahr 1914 insgesamt 550 schwebende Konkursverfahren gegenüber 490 im gleichen Halbjahr 1913. Von den beendeten Konkursen entfielen auf

| das Königreich und die Großstädte | Zahl der beendeten Konkurse | und betrafen        |           |                        | und wurden beendet       |                        |                                |                |
|-----------------------------------|-----------------------------|---------------------|-----------|------------------------|--------------------------|------------------------|--------------------------------|----------------|
|                                   |                             | natürliche Personen | Nachlässe | Handels-gesellschaften | durch Schluß-beteiligung | durch Zwangsver-gleich | wegen all-gemeiner Ein-wirkung | wegen Mangel-s |
| Königreich . . . . .              | 550                         | 437                 | 63        | 50                     | 408                      | 105                    | 7                              | 30             |
| Davon in:                         |                             |                     |           |                        |                          |                        |                                |                |
| Dresden . . . . .                 | 72                          | 46                  | 12        | 14                     | 59                       | 10                     | —                              | 3              |
| Leipzig . . . . .                 | 59                          | 47                  | 3         | 9                      | 40                       | 12                     | 2                              | 5              |
| Chemnitz . . . . .                | 36                          | 32                  | 4         | —                      | 25                       | 10                     | —                              | 1              |
| Plauen i. B. . . . .              | 23                          | 20                  | 3         | —                      | 19                       | 4                      | —                              | —              |
| Zwickau . . . . .                 | 11                          | 10                  | 1         | —                      | 8                        | 3                      | —                              | —              |

Auf die einzelnen Handelskammerbezirke verteilten sich die neuen Konkurse wie folgt:

| Bezirk               | Zahl der neuen Konkurse | davon abgelehnte Anträge | davon betrafen      |           |                        |                            |
|----------------------|-------------------------|--------------------------|---------------------|-----------|------------------------|----------------------------|
|                      |                         |                          | natürliche Personen | Nachlässe | Handels-gesellschaften | andere Gemein-schaftsbauer |
| Dresden . . . . .    | 251                     | 71                       | 138                 | 93        | 19                     | 1                          |
| Leipzig . . . . .    | 154                     | 64                       | 90                  | 35        | 28                     | 1                          |
| Chemnitz . . . . .   | 167                     | 38                       | 118                 | 42        | 7                      | —                          |
| Plauen i. B. . . . . | 143                     | 31                       | 117                 | 20        | 5                      | 1                          |
| Zittau . . . . .     | 56                      | 18                       | 37                  | 16        | 2                      | 1                          |

Von den beendeten Konkursen entfielen auf die einzelnen Handelskammerbezirke:

| Bezirk               | Zahl der beendeten Konkurse | davon betrafen      |           |                        | es wurden beendet        |                        |                                |                |
|----------------------|-----------------------------|---------------------|-----------|------------------------|--------------------------|------------------------|--------------------------------|----------------|
|                      |                             | natürliche Personen | Nachlässe | Handels-gesellschaften | durch Schluß-beteiligung | durch Zwangsver-gleich | wegen all-gemeiner Ein-wirkung | wegen Mangel-s |
| Dresden . . . . .    | 188                         | 133                 | 29        | 26                     | 148                      | 29                     | —                              | 11             |
| Leipzig . . . . .    | 70                          | 57                  | 4         | 9                      | 48                       | 15                     | 2                              | 5              |
| Chemnitz . . . . .   | 146                         | 122                 | 15        | 9                      | 102                      | 35                     | 2                              | 7              |
| Plauen i. B. . . . . | 106                         | 88                  | 14        | 4                      | 79                       | 21                     | 1                              | 5              |
| Zittau . . . . .     | 40                          | 37                  | 1         | 2                      | 31                       | 5                      | 2                              | 2              |

<sup>1)</sup> Siehe Zeitschrift 1913 S. 186 u. 290.

Vom Königl. Sächsl. Statistischen Landesamt ist ein Verzeichnis der im Königreich Sachsen am 1. Januar 1914 bestehenden Krankenkassen und ihrer Mitgliederzahl nach dem Stande vom 1. April 1914 herausgegeben worden. Das Verzeichnis ist ein Sonderabdruck aus einer eingehenderen Veröffentlichung „Die Krankenversicherung in den Jahren 1885 bis 1914“, die im 2. Heft dieser Zeitschrift Jahrgang 1914 im Herbst dieses Jahres erscheinen soll. Es führt die Namen, den Sitz und die Mitgliederzahl jeder einzelnen Krankenkasse an. Die Kassen sind nach ihrer Art in allgemeine und besondere Ortskrankenkassen, Landkrankenkassen, Betriebs- und Innungskrankenkassen geordnet und für die einzelnen Versicherungsämter und Oberversicherungsämter zusammengestellt. Unter den allgemeinen Ortskrankenkassen, den Einheitskassen der Zukunft, finden sich die größten Kassen (Allgemeine Ortskrankenkasse Leipzig 200 409 Mitglieder, Dresden 158 876, Chemnitz 91 556) und die größte Gesamtmitgliederzahl mit 1 326 493, während die Innungskassen, für die die Reichsversicherungsordnung keine bestimmte Mitgliederzahl vorschreibt, die kleinsten Kassen mit vielfach sogar unter 100 Mitgliedern aufweisen. In Sachsen gibt es seit dem 1. Januar 1914 424 allgemeine Ortskrankenkassen mit 1 326 493 Mitgliedern, 10 besondere Ortskrankenkassen mit 8 453 Mitgliedern, 38 Landkrankenkassen mit 66 286 Mitgliedern, 607 Betriebskrankenkassen mit 321 050 Mitgliedern und 39 Innungskrankenkassen mit 49 289 Mitgliedern, insgesamt 1 178 Krankenkassen mit 1 771 571 Mitgliedern gegenüber 2 241 mit 1 621 336 Mitgliedern am Ende des Jahres 1912. Das Verzeichnis ist, soweit der Vorrat reicht, vom Königl. Statistischen Landesamt zum Preise von 50 Pf. — ausschließlich Porto — zu beziehen.

**Die Ermittlung der land- und forstwirtschaftlichen Bodenbenutzung im Jahre 1913.** Die Ergebnisse der Ermittlung der land- und forstwirtschaftlichen Bodenbenutzung im Deutschen Reich vom Jahre 1913 stehen für das Königreich Sachsen nunmehr fest.

Die produktive Fläche stellt sich im Jahre 1913 auf 1 402 658 ha und die landwirtschaftlich genutzte Fläche umfaßt 1 025 013 ha. Erstere ist seit 1900 um 10 025 ha oder 0,7 Prozent kleiner geworden, während letztere sich seit dieser Zeit um 3 130 ha oder 0,3 Prozent verringert hat. Im Jahre 1900 waren unter 100 ha Fläche 94,8 ha produktiv und 69,0 ha landwirtschaftlich benutzt, im Jahre 1913 dagegen betrug der Anteil dieser Flächen an der Gesamtfläche 93,9 bzw. 68,8 Prozent. Über die Entwicklung der Größe der einzelnen Ländereien in der Zeit von 1900 bis 1913 gibt folgende Übersicht Aufschluß.

| Benutzungsart   | Bestand          |                  | Zu- od. Abnahme  |            | Unter 100 ha        |      |
|---|------------------|------------------|------------------|------------|---------------------|------|
|   | im Jahre 1900 ha | im Jahre 1913 ha | (+ oder -) in ha | in Prozent | bestanden sich 1900 | 1913 |
| I. Acker- und Garten-ländereien . . . . .   | 843 759          | 841 740          | - 2 019          | - 0,2      | 56,6                | 56,4 |
| II. Wiesen . . . . .  | 175 396          | 174 101          | - 1 295          | - 0,7      | 11,8                | 11,7 |
| III. Weiden und Hutungen . . . . .  | 8 461            | 8 357            | - 104            | - 1,2      | 0,6                 | 0,6  |
| IV. Obstanlagen auf dem Felde . . . . .   |                  | 551              |                  |            |                     | 0,0  |
| V. Weinberge:   |                  |                  |                  |            |                     |      |
| a) im Ertrag stehende . . . . .   | 379              | 148              | - 231            | - 60,9     | 0,0                 | 0,0  |
| b) nicht im Ertrag stehende . . . . .   | 148              | 116              | - 32             | - 21,6     | 0,0                 | 0,0  |
| Weinberge überhaupt . . . . .   | 527              | 264              | - 263            | - 49,9     | 0,0                 | 0,0  |
| VI. Forsten u. Holzungen:   |                  |                  |                  |            |                     |      |
| a) nichtfiskalische . . . . .   | 212 399          | 203 796          | - 8 603          | - 4,1      | 14,3                | 13,6 |
| b) fiskalische . . . . .  | 172 141          | 173 849          | + 1 708          | + 1,0      | 11,5                | 11,6 |
| Forsten u. Holzungen überhaupt . . . . .  | 384 540          | 377 645          | - 6 895          | - 1,8      | 25,8                | 25,2 |
| VII. Haus- und Hofräume . . . . .   | 20 026           | 25 112           | + 5 086          | + 25,4     | 1,4                 | 1,7  |
| VIII. Moorflächen . . . . .   |                  | 285              |                  |            | 0,0                 | 0,6  |
| IX. Sonstiges Ob- und Unland (Steinbrüche, Sand-, Lehm-, Ton-gruben usw.) . . . . . | 7 285            | 9 579            | + 2 294          | + 31,4     | 0,5                 | 0,9  |
| X. Wegeland, Friedhöfe, öffentl. Parkanlagen, Gewässer usw. . . . .                 | 49 813           | 56 370           | + 6 557          | + 13,2     | 3,3                 | 3,8  |

Von den produktiven Flächen sind alle Kulturarten bis auf die fiskalischen Forsten und Holzungen zurückgegangen, besonders auffallend ist dies bei den Weinbergen, während alle unproduktiven Flächen nicht unbedeutend zugenommen haben.



Das Acker- und Gartenland setzt sich wiederum zusammen aus:

|                              |                                     |
|------------------------------|-------------------------------------|
| 508 071 ha oder 60,3 Prozent | Getreide und Hülsenfrüchten,        |
| 169 601 " " 20,1 "           | Sackfrüchten,                       |
| 2 354 " " 0,3 "              | feldmäßig gebauten Gartengewächsen, |
| 1 362 " " 0,2 "              | Handelsgewächsen,                   |
| 114 311 " " 13,6 "           | Futterpflanzen,                     |
| 3 310 " " 0,4 "              | Brache,                             |
| 1 594 " " 0,2 "              | Ackerweide,                         |
| 41 137 " " 4,9 "             | Hausgärten.                         |

Die Gesamtfläche der Forsten und Holzungen besteht aus:

|                         |  |
|-------------------------|--|
| 108 ha oder 0,0 Prozent | Kronforsten (Landesherrliche Privatforsten), |
| 173 849 " " 46,0 "      | Staatsforsten (Königl. Sächsische),          |
| 4 147 " " 1,1 "         | Militärökonomische Forsten,                  |
| 24 044 " " 6,4 "        | Gemeindeforsten,                             |
| 12 535 " " 3,3 "        | Stiftungsforsten,                            |
| 226 " " 0,1 "           | Genossenschaftsforsten,                      |
| 37 216 " " 9,9 "        | Fideikommissforsten,                         |
| 126 520 " " 33,2 "      | anderen Privatforsten.                       |

Während im Laufe der letzten dreizehn Jahre die Genossenschaftsforsten 65,0 Prozent und die anderen Privatforsten 10,9 Prozent von ihrer Fläche verloren haben, ist bei den anderen Besitzarten ein Zugang eingetreten, der bei den militärökonomischen Forsten relativ am höchsten war, was nicht zu verwundern ist, da gerade in diese Zeitperiode die Errichtung des Übungslagers Königsbrück fällt.

Von der gesamten Waldfläche sind 330 807 ha Hochwald, darunter sind 3069 ha oder 0,9 Prozent Eichen, 2963 ha oder 0,9 Prozent Birken, Erlen, Aspen und andere weiche Laubhölzer, 4683 ha oder 1,4 Prozent Buchen und andere harte Laubhölzer, 91 139 ha oder 27,6 Prozent Kiefern, 392 ha oder 0,1 Prozent Lärchen, 228 025 ha oder 68,9 Prozent

Fichten und 536 ha oder 0,2 Prozent Tannen. Die Kiefern haben sich um 2581 ha oder 2,8 Prozent und die Tannen um 756 ha oder 58,6 Prozent verringert, während alle übrigen Holzarten ihre Fläche vermehrt haben. An Holztrag sind in einem Wirtschaftsjahr von der gesamten Waldfläche 1 799 387 fm geerntet worden, und zwar: 1 140 363 fm Nutzholz, 292 711 fm Brennholz, 365 124 fm Stod- und Reisholz, 139 fm Eichenlohe und 1050 fm Weidenruten. Über 60 Prozent dieser Holz-mengen sind im Staatswald geschlagen worden. G.

**Zählung der Schweine am 2. Juni 1914.** Nach dem vorläufigen Ergebnis der vom Bundesrat angeordneten Zählung sind am 2. Juni in Sachsen rund 80 000 Schweine mehr als am 2. Juni 1913 vorhanden gewesen, und rund 17 000 weniger als bei der letzten Winterzählung vom 1. Dezember 1913. Der Bestand der  $\frac{1}{2}$  bis unter 1 Jahr alten und 1 Jahr alten und älteren sonstigen Schweine, der zunächst für die Fleischversorgung in Frage kommt, hat sich im Vergleich zum vorigen Jahr um rund 30 000 Stück vergrößert, so daß, wenn in den übrigen Bundesstaaten das Verhältnis ein ähnliches ist, der Bedarf an Schweinen für die nächste Zeit vollauf gedeckt sein wird. Hält allerdings der Rückgang der unter  $\frac{1}{2}$  Jahr alten Schweine, die seit dem letzten halben Jahre um rund 35 000 Stück abgenommen haben, noch weiter in diesem Umfange an, dann kann leicht das Gegenteil eintreten und sich später wieder Mangel an schlachtreifen Schweinen fühlbar machen. Viel hängt dabei auch von der Kartoffelernte ab, die immer einen gewissen Maßstab für die Aufzucht von Schweinen bildet. Zuchtfaunen sind reichlich eingestellt, 7 Prozent mehr als im vorigen Jahre, und auch an Zuchtebern sind über 13 Prozent mehr vorhanden als am 2. Juni 1913.

Das Gesamtergebnis stellt sich nach einer vorläufigen Ermittlung wie folgt:

| Kreis hauptmannschaft                  | unter $\frac{1}{2}$ Jahr alte | $\frac{1}{2}$ bis unter 1 Jahr alte |             |                   | 1 Jahr alte und ältere |             |                   | überhaupt |
|--|-------------------------------|-------------------------------------|-------------|-------------------|------------------------|-------------|-------------------|-----------|
|  |                               | Zuchteber                           | Zuchtfaunen | sonstige Schweine | Zuchteber              | Zuchtfaunen | sonstige Schweine |           |
| Bautzen . . . . .                      | 61 322                        | 290                                 | 2 412       | 27 886            | 343                    | 4 750       | 1 211             | 98 214    |
| Chemnitz . . . . .                     | 40 442                        | 314                                 | 1 651       | 22 553            | 166                    | 1 933       | 881               | 67 940    |
| Dresden . . . . .                      | 146 521                       | 1 424                               | 9 608       | 62 623            | 1 554                  | 19 814      | 3 467             | 245 011   |
| Leipzig . . . . .                      | 161 321                       | 1 676                               | 8 412       | 82 377            | 1 405                  | 15 520      | 3 732             | 274 443   |
| Zwickau . . . . .                      | 34 012                        | 159                                 | 1 142       | 19 097            | 104                    | 1 407       | 1 430             | 57 351    |
| Im Königreich . . . . .                | 443 618                       | 3 863                               | 23 225      | 214 536           | 3 572                  | 43 424      | 10 721            | 742 959   |
| Dagegen: am 1. Dezember 1913 . . . . . | 488 510                       | 3 561                               | 18 582      | 176 495           | 3 372                  | 43 039      | 26 732            | 760 291   |
| " 2. Juni 1913 . . . . .               | 397 910                       | 3 443                               | 24 087      | 186 620           | 3 112                  | 38 015      | 8 971             | 662 158   |

**Die elektrischen Sortier- und Zählmaschinen.** Wie bereits im Jahrgang 1911 dieser Zeitschrift auf den Seiten 237/8 mitgeteilt wurde, hat das Statistische Landesamt seit dem Jahre 1911 von der Deutschen Hollerith-Maschinen-Gesellschaft in Berlin 4 Sortier- und 2 Zählmaschinen ermiert und 2 Loch- und 2 Stanzmaschinen gekauft. Das Verwendungsbereich dieser Maschinen erstreckte sich bisher auf die folgenden 9 Statistiken.

1. Die Volkszählung vom 1. Dezember 1910.

Die Zahl der herzustellenden und zu bearbeitenden Karten betrug rund 4 800 000. Auf den Karten konnten folgende Angaben untergebracht werden: Nummer der Amtshauptmannschaft; Nummer der Gemeinde; Nummer des Zählbezirks; Nummer der Haushaltungsliste; Größe der Haushaltung (11 Unterscheidungen<sup>1)</sup>); Art der Haushaltung bzw. der Anstalt (10 Unterscheidungen); Stellung im Haushalt (17 Unterscheidungen); Familienstand (8 Unterscheidungen); Geburtsjahr und ob vor dem 1. Dezember geboren; Religion (11 Unterscheidungen); Staatsangehörigkeit (11 Unterscheidungen); Muttersprache (19 Unterscheidungen); Militärverhältnis; Gebrechen (8 Unterscheidungen); Geburtsjahr der Ehefrau und ob vor dem 1. Dezember geboren — bei verheirateten männlichen Personen; Religion des Mannes (9 Unterscheidungen); Geschlecht und Religion (7 Unterscheidungen) der Kinder — bei verheirateten weiblichen Personen, die einem anderen Religionsbekenntnis als der Ehemann angehören.

Für männliche Personen wurden gelbe, für weibliche Personen rote Karten verwendet.

1) Hier wie auch weiterhin ist nur die Zahl der Unterscheidungen angegeben, für die auf den Karten besondere Lochstellen vorhanden waren. Überdies sind in mehreren Fällen aber auch noch handschriftlich auf die Rückseiten der Karten Angaben gemacht und dadurch die Unterscheidungen noch vermehrt worden. Für die mechanische Sortierung wurden diese Fälle durch besondere Lochung kenntlich gemacht.

2. Die Wohnungszählung vom 1. Dezember 1910 für 32 Städte und Landgemeinden und 4 Amtshauptmannschaften.

Herzustellen und zu bearbeiten waren rund 400 000 Karten. Die Einrichtung dieser Karten war folgende: Nummer der Gemeinde; Nummer des Zählbezirks; Nummer der Grundstücksliste; Jahr der Erbauung des Hauses (9 Unterscheidungen); Gebäudeart (9 Unterscheidungen); Stockwerk; Zahl der heizbaren Zimmer; Zahl der nicht heizbaren Zimmer; Zahl der übrigen zum Schlafen benutzten Räume (4 Unterscheidungen); ob eigene Küche bzw. eigener Abort vorhanden und ob die Küche zum Schlafen benutzt wird; ob Gewerbebetrieb oder Untermiete; ob Frei-, Dienst-, Stifts-, Miet-, Eigentümer-, Hausmanns-, Pächterwohnung; ob bewohnt oder leerstehend und seit wann (10 Unterscheidungen); Mietpreis in Mark; Zahl der Bewohner.

3. Die Statistik der Staatseinkommensteuer für die Jahre 1912 und 1914.

Es waren für jedes der beiden Jahre rund 2 250 000 Karten herzustellen und zu bearbeiten. Die Karten enthielten folgende Rubriken: Nummer des Steuerdistrikts; Band und Seite des Steuerkatasters; Alter des Zensiten; Geschlecht des Zensiten; Bezeichnung der Persönlichkeit des Zensiten (ob physisch oder nichtphysisch); Art des Einkommens (4 Haupteinkommensarten und die 11 möglichen Kombinationen davon); Einkommensbetrag in 10 Mark; Steuerbetrag in Mark; Angabe, ob Deklaration erfolgt ist oder nicht; Steuerermäßigungen (Mark bzw. Klassen). Zweck Feststellung der persönlichen Verhältnisse der Einkommen waren auf den Karten ferner noch folgende zwei Rubriken vorgesehen: Stellung des Zensiten im Haushalt (5 Unterscheidungen) und Einkommen des Haushaltungsvorstandes einschl. desjenigen von Familienangehörigen in 10 Mark.<sup>1)</sup>

Für städtische Steuerdistrikte wurden gelbe, für ländliche rote Karten verwendet.

1) Wegen der Bearbeitung für das Jahr 1912 siehe oben Seite 1.





#### 4. Die Statistik der Staats-Ergänzungssteuer für die Jahre 1912 und 1914.

Die Zahl der herzustellenden und zu bearbeitenden Karten betrug für jedes der beiden Jahre rund 140 000.

Die Karten zeigten folgende Einteilung: Nummer des Steuerdistrikts; Band und Seite des Steuerkatasters; Persönlichkeit des Besitzers (ob physisch oder nichtphysisch); Art des Vermögens (3 Hauptarten und die 4 möglichen Kombinationen davon); Betrag des ergänzungssteuerpflichtigen Vermögens in 1000 Mark; Steuerbetrag in Mark; Angabe, ob Deklaration erfolgt ist oder nicht; Steuerermäßigungen; Angabe, ob die Einschätzung durch eine besondere Ergänzungssteuer-Kommission erfolgt ist oder nicht.

Auch hier wurden für städtische Steuerdistrikte gelbe und für ländliche rote Karten verwendet.

#### 5. Die Statistik der Geburten und Sterbefälle für das Jahr 1913, mit Ausschluß der Städte Dresden, Leipzig und Chemnitz.

Die Zahl der Geburten-Lochkarten betrug 93 000, die der Sterbefall-Lochkarten 49 000. Die Bearbeitung ist zurzeit noch im Werk.

Die Geburtenkarten enthielten folgende Rubriken: Nummer der Amtshauptmannschaft; Nummer des Standesamtsbezirks; Nummer des Geburts- bzw. (bei Totgeborenen) des Sterberegisters; Geburtsmonat; ob ehelich oder unehelich, ob lebend oder tot; Glaubensbekenntnis des Vaters bei ehelichen Kindern bzw. der Mutter bei unehelichen Kindern (6 Unterscheidungen); Beruf oder Gewerbe des Vaters bei ehelichen Kindern bzw. der Mutter bei unehelichen Kindern (10 Unterscheidungen); Berufsstellung des Vaters bei ehelichen Kindern (10 Unterscheidungen); Alter des Vaters bei ehelichen Kindern; Alter der Mutter; Jahre, die seit der Eheschließung der Mutter bis zur Geburt des Kindes vergangen sind; Monate, die seit der Eheschließung der Mutter im 1. Jahr ihrer Ehe bis zur Geburt des Kindes vergangen sind; das wievielte Kind aus der gleichen Ehe bzw. (bei unehelichen Kindern) der Mutter; Zahl der Ehe des Vaters und der Mutter, aus der das Kind stammt (9 Unterscheidungen); Jahre, um die die Geburt des vorhergehenden Kindes dieser Eltern bzw. — bei unehelichen Kindern — der Mutter zurückliegt; besonderer Geburtsort (9 Unterscheidungen); besondere Angaben über Zwillingsgeburten (6 Unterscheidungen); besondere Angaben über Drillingsgeburten (15 Unterscheidungen).

Die Sterbekarten waren für folgende Angaben eingerichtet: Nummer der Amtshauptmannschaft; Nummer des Standesamtsbezirks; Nummer des Sterberegisters; Sterbemonat; Geburtsort (15 Unterscheidungen); Alter des Gestorbenen in Jahren; Alter des im 1. Lebensmonat Gestorbenen in Tagen; Alter des im 1. Lebensjahr Gestorbenen in Monaten; Alter des im 2. Lebensjahr Gestorbenen in Vierteljahren mit Unterscheidung des erreichten Lebensvierteljahrs; das erreichte Lebensjahr bzw. (bei Kindern unter 1 Jahr) des Lebensmonats und in Verbindung hiermit bei Kindern bis zu 5 Jahren, ob ehelich oder unehelich; Familienstand und Dauer der durch den Sterbefall gelösten Ehe (11 Unterscheidungen); Glaubensbekenntnis (6 Angaben); Beruf der verstorbenen Person und der Eltern von verstorbenen nicht erwerbstätigen Kindern unter 14 Jahren (10 Unterscheidungen); Berufsstellung bei Verstorbenen männlichen Geschlechts (10 Unterscheidungen); Todesursache (51 Unterscheidungen); Verhältnisse bezüglich der ärztlichen Beglaubigung (3 Angaben); besonderer Sterbeort (9 Unterscheidungen).

Sowohl bei der Statistik der Geburten wie auch bei der der Sterbefälle wurden für männliche Personen gelbe und für weibliche Personen rote Karten ausgelocht.

#### 6. Die Sonder-Bearbeitung der standesamtlichen Geburtsnachweise aus den Jahren 1901, 1902, 1911 und 1912 (nur eheliche Geburten).

Ausgelocht und bearbeitet wurden rund 500 000 Karten. Die Einrichtung dieser Karten gestattete die Eintragung folgender Angaben: Nummer des Verwaltungsbezirks; Art der Gemeinde und ob die Gemeinde in der zwischen den einzelnen Erhebungsjahren liegenden Zeit in eine andere Gemeinde einverleibt wurde; Geburtsjahr; Geburtsmonat; Religion (6 Unterscheidungen); Beruf des Vaters (4 Unterscheidungen); ob lebend oder tot geboren; Geburtsmonat und -jahr des Vaters; Geburtsmonat und -jahr der Mutter; Monat und Jahr der Eheschließung; das wievielte Kind; Monat und Jahr der vorherigen Geburt.

Auch hier wurden für Personen männlichen Geschlechts gelbe und für Personen weiblichen Geschlechts rote Karten genommen.

#### 7. Die Dampfkessel- und Dampfmaschinenstatistik für den 1. Januar 1911.

Es wurden rund 11 000 Karten für Dampfkessel und rund 12 000 Karten für Dampfmaschinen hergestellt und bearbeitet.

Die für die Dampfkessel bestimmte Karte sah folgende Angaben vor: Nummer der Amtshauptmannschaft, in der der Dampfkessel steht; Nummer des Kessels; Jahr der Aufstellung (3 Klassen); Nummer der Gewerbegruppe; Dampfverwendung (3 Arten); Alter (12 Altersklassen); Dampfspannung (12 Größenklassen); Bauart (40 Unterscheidungen); Feuerung (6 Arten); Größe der Kesselfläche in Quadratmetern; Größe der Heizfläche in Quadratmetern; Brennmaterial (12 Arten); Ursprungsland des Kessels (9 Unterscheidungen).

Die Dampfmaschinenkarte enthielt folgende Rubriken: Nummer der Amtshauptmannschaft; Nummer der Maschine; Jahr der Aufstellung (3 Klassen); Nummer der Gewerbegruppe; Dampfspannung (12 Größenklassen); Dampfausnutzung (11 Unterscheidungen); Bauart der Maschine: a) Welle (6 Arten), b) Steuerung (6 Arten); c) Zylinderzahl (7 Unterscheidungen); d) Zylinderlage (3 Arten), e) Zylinderdurchmesser (5 Größenklassen); f) Kolbenanschub (5 Größenklassen); Zahl der Umdrehungen in der Minute (6 Größenklassen); Kolbengeschwindigkeit in der Sekunde (5 Größenklassen); Leistungsfähigkeit der Maschine in der Sekunde in Pferdestärken; durchschnittlich wirklich ausgeübte Leistung in Pferdestärken; Alter der Maschine (12 Altersklassen); Ursprungsland (11 Unterscheidungen); Verwendungszweck bei Maschinen ohne rotierende Welle (6 Unterscheidungen).

#### 8. Die Berechnung der Tonnenkilometer im Eisenbahn-Binnenverkehr für den September 1913 (für die Generaldirektion der kgl. Staatseisenbahnen).

Herzustellen und zu bearbeiten waren 68 000 Hauptkarten (gelb) und 32 000 Nebenkarten (rot). Die Hauptkarten enthielten Spalten zum Eintrag von Angaben über die Länge der Versandstrecke (km) und die Menge (10 kg) der auf dieser Strecke nach den 6 ersten Tarifen (je besonders beförderten Güter. Die Ergänzungskarten waren für die Angaben über die nach den anderen Tarifen versandten Gütermengen bestimmt. Sie wiesen wie die Hauptkarte je 1 Rubrik für die Versandstrecke und dann weiterhin eine Reihe von Rubriken auf, wo 1. der in Betracht kommende Tarif und 2. die zu diesem Tarif versandten Gütermengen bezeichnet werden konnten.

#### 9. Die Wehrbeitragstatistik.

Die Arbeit ist zurzeit noch im Werk. Es werden insgesamt rund 245 000 Karten auszulochen sein. In die Karten werden die zur Aufstellung der Tabellen nach Muster 2 und 4 (Zentralblatt für das Deutsche Reich, Jahrgang 1914, Nr. 23) erforderlichen Nachweise, soweit dabei Klassenunterscheidungen stattzufinden haben, übertragen, nämlich: der Betrag der beitragspflichtigen bzw. beitragsfreien Vermögen in 1000 M.; der Wehrbeitrag vom Vermögen; die nach § 33, 1 und 2 gewährten Ermäßigungen; der Gesamtwehrbeitrag, sofern Ermäßigungen in Frage kommen; die Nummer der Gemeinde, wo die Einschätzung erfolgt ist, und schließlich die Nummer und Seite der Wehrbeitragsliste.

Für die Städte werden gelbe, für die Landgemeinden rote Karten verwendet.

Während der Zeit, wo nur die Volkszählung mittels der Maschinen bearbeitet wurde, kamen Addierwerke nicht zur Verwendung. Später wurden solche ermielt und bei den vorstehend unter 3, 4, 7, 8 und 9 bezeichneten Arbeiten in Gebrauch genommen.

Vorbereitet wird für die Maschinenbearbeitung: die Betriebs- und Benutzungsstatistik der Gebäudeversicherungsabteilung der königlichen Brandversicherungskammer. B—n.

**Inhalt der nächsten Hefte.** In Vorbereitung befinden sich, außer mehreren schon früher angekündigten Veröffentlichungen, Berichte über Getreidemühlenstatistik, über die Krankenkassen am 1. April 1914, über Lungenschwindsucht und über die Finanzen der größeren und mittleren Gemeinden in den Jahren 1906, 1908 und 1910 (II. Teil). Die für Veröffentlichung in diesem Hefte in Aussicht genommene „Bibliographie der sächsischen Statistik“ (siehe zuletzt für 1910 im Jahrgang 1911, S. 219) wird erst im 2. Hefte des Jahrgangs 1914 erscheinen.



|  | Jahrgang<br>der Zeitschrift  |
|--|------------------------------|
| Die Viehzählung vom 1. Dezember 1906   | 1906                         |
| Anordnung jährlicher Viehzählungen   | 1906 (Rl. M.), 1909 (Rl. M.) |
| Die Viehzählung vom 2. Dezember 1907 mit Anhang:   |                              |
| Die Viehzählung vom 1. Dezember 1908   | 1908                         |
| Die Viehzählung vom 1. Dezember 1909   | 1909 (Rl. M.), 1910          |
| Die Viehzählung vom 1. Dezember 1910   | 1910 (Rl. M.), 1911          |
| Die Viehzählung vom 1. Dezember 1911   | 1911 (Rl. M.), 1912          |
| Der Viehbestand [am 2. Dez. 1912]  | 1913 (Rl. M.)                |
| Die Viehzählungen vom 2. Dez. 1912 u. 1. Dez. 1913   | 1914                         |
| Zählung der Schweine am 2. Juni 1914   | 1914 (Rl. M.)                |
| Die Waldungen nach der Erhebung vom Jahre 1900   | 1905                         |
| Die Bedeutung der Landwirtschaft im Lichte der Statistik   | 1905, 1906                   |
| Landwirtschaftliche Erhebungsbezirke   | 1906 (Rl. M.)                |
| Wanderanstell. d. Deutschen Landwirtschafts-Gesellschaft   | 1908 (Rl. M.)                |
| Die Gärtnereierhebung vom 23. Mai 1911   | 1910 (Rl. M.), 1913          |
| Die Obstbaumzählung vom Jahre 1913   | 1914                         |
| Neueinteilung der landwirtschaftlichen Erhebungsbezirke  | 1911 (Rl. M.)                |
| Landwirtschaftliche Erhebungsbezirke   | 1912 (Rl. M.)                |
| Zur Frage der Fortsetzung und Weiterentwicklung der Bodenbenutzungsstatistik, insbesondere i. Königr. Sachsen                                      | 1912                         |
| Die Ausführung der Reichs-Ermittelung der land- u. forstwirtschaftlichen Bodenbenutzung von 1913 in Sachsen  | 1913 (Rl. M.)                |
| Die Ermittlung der land- und forstwirtschaftlichen Bodenbenutzung im Jahre 1913  | 1914 (Rl. M.)                |
| <b>Medizinalwesen.</b>   |                              |
| Übernahme der Statistik der Todesursachen durch das königliche Statistische Bureau   | 1903 (Rl. M.)                |
| Statistik der Todesursachen  | 1903 (Rl. M.)                |
| Zur Todesursachenstatistik   | 1904 (Rl. M.), 1905 (Rl. M.) |
| Die Berliner Ausstellung für Säuglingspflege   | 1906 (Rl. M.)                |
| Zur Statistik d. ärztlichen Beglaubigung von Todesursachen   | 1908                         |
| Die Häufigkeit der ärztlichen Beglaubigung von Todesursachen   | 1913 (Rl. M.)                |
| Zur Todesursachenstatistik und ärztlichen Beglaubigung der Todesursachen   | 1914 (Rl. M.)                |
| Die gerichtsarztlichen Leichenöffnungen  | 1914 (Rl. M.)                |
| Die Heilanstalten  | 1913 (Rl. M.)                |
| Die Apotheken  | 1913 (Rl. M.)                |
| <b>Schulwesen.</b>   |                              |
| Aus der Statistik der Volksschulen. Nach den Erhebungen von 1884, 1889, 1894, 1899 und 1904  | 1906                         |
| Schulstatistische Erhebung   | 1904 (Rl. M.)                |
| Nachtrag zur Statistik der Volksschulen  | 1906 (Rl. M.)                |
| Schulstatistische Erhebung   | 1911 (Rl. M.)                |
| Steht eine Entvölkerung der Schulen bevor?   | 1914 (Rl. M.)                |
| Über die Entwicklung des Handelsschulwesens  | 1914 (Rl. M.)                |
| <b>Sozialstatistik.</b>  |                              |
| Wohnungsstatistik einiger Mittel- und Kleinstädte nach einer Erhebung im Jahre 1904  | 1904, 1905                   |
| Wohnungszählung [von 1905]   | 1905 (Rl. M.)                |
| Zur Statistik der Ergebnisse der öffentlichen und der gemeinnützigen Wohnungsfürsorge  | 1906                         |
| Wohnungsstatistik sächsischer Städte nach der Erhebung vom 1. Dezember 1905. Erster Teil   | 1907                         |
| Wohnungsstatistik sächsischer Städte nach der Erhebung vom 1. Dezember 1905. Zweiter Teil. Das Verhältnis zwischen Einkommen und Wohnungsmietpreis | 1907                         |
| Wohnungsstatistik sächsischer Städte nach der Erhebung vom 1. Dezember 1905. Dritter Teil. Ein Beitrag zur Wohnungsreform in Sachsen               | 1908                         |
| Wohnungszählung vom 1. Dezember 1910   | 1910 (Rl. M.), 1913, 1914    |
| Erhebung über Wohnungsfürsorge in Sachsen 1912   | 1913 (Rl. M.)                |
| Das Verhältnis zwischen Einkommen u. Wohnungsmietpreis   | 1914                         |
| Die gemeinnützige Bautätigkeit   | 1914 (Rl. M.)                |
| Jährliche Statistik der Arbeitsnachweise   | 1906 (Rl. M.)                |
| Die Erhebung über die gewerbmäßigen Stellenvermittler im Januar 1912   | 1911 (Rl. M.), 1912          |
| Gewerbmäßige Stellenvermittlung  | 1913 (Rl. M.)                |
| Arbeitsverhältnisse der Angestellten der Rechtsanwälte   | 1911 (Rl. M.)                |
| Ermittelung über in Zwangserziehung befindliche Kinder für 1901 bis 1906   | 1906 (Rl. M.)                |
| Fürsorgeerziehung  | 1909 (Rl. M.), 1913 (Rl. M.) |
| Genossenschaftsstatistik   | 1907 (Rl. M.)                |
| Die Ortsarmenverbände nach ihrer Zusammensetzung und Bevölkerung   | 1908                         |
| Streiks und Aussperrungen im Deutschen Reich   | 1908 (Rl. M.)                |
| Arbeitslosenzählung vom 12. Oktober 1910   | 1910 (Rl. M.)                |
| Die Arbeitslosenzählungen vom 12. Oktober 1910 und 1911  | 1912                         |
| Die Arbeitslosenzählung vom 12. Oktober 1912   | 1913                         |
| Die Arbeitslosenzählung vom 12. Oktober 1913   | 1914                         |

|  | Jahrgang<br>der Zeitschrift                 |
|--|---|
| Die Sparkassen von 1899—1903   | 1905  |
| Die Sparkassen von 1904 bis 1908   | 1910  |
| Die Sparkassen von 1909 bis 1910   | 1912  |
| Die Sparkassen von 1904 bis 1910 (Erläuterungen)   | 1912  |
| Jährliche Aufnahme des Bestandes der Sparkassen an Inhaberpapieren und Hypothekensforderungen  | 1906 (Rl. M.)                               |
| Erhebungen über Sparvereinigungen  | 1909 (Rl. M.)                               |
| Die Sparvereinigungen 1908   | 1911  |
| Die Statistik der Tarifverträge  | 1912 (Rl. M.)                               |
| <b>Verkehrswesen.</b>  |   |
| Statistik der Unfälle beim Verkehr mit Kraftfahrz. 1904 (Rl. M.)   | 1906 (Rl. M.)                               |
| Jährl. Erhebung über den Bestand an Kraftfahrzeugen  | 1906 (Rl. M.)                               |
| Kraftfahrzeuge und Unfälle mit solchen in Sachsen  | 1913 (Rl. M.)                               |
| Binnenschiffahrtstatistik  | 1907 (Rl. M.)                               |
| Erhebungen über die Arbeits- und Ruhezeiten der Straßenbahn-Angestellten   | 1908  |
| Schiffsbestandsaufnahmen   | 1912 (Rl. M.)                               |
| <b>Versicherung.</b>   |   |
| Das Alter der Invaliden und die Ursachen der Invalidität   | 1903  |
| Invaliditäts- und Sterbensverhältnisse bei den Mitgliedern der Allgemeinen Knappschafts-Pensionskasse  | 1904  |
| Krankenkassenstatistik   | 1906 (Rl. M.)                               |
| Die Krankerversicherung bis zum Jahre 1906   | 1907  |
| Die Krankenkassen und ihre Mitgliederzahl  | 1914 (Rl. M.)                               |
| <b>Wahlen.</b>   |   |
| Die Wahlen für die zweite Kammer der Ständeversammlung von 1869 bis 1896   | 1905  |
| Statistik der Urwahlen für die zweite Kammer der Ständeversammlung in den Jahren 1897 bis 1901 nebst Nachtrag, betreffend die Urwahlen von 1903. Mit graphischen Darstellungen | 1903 (auch 1904 S. 12 fgg.)                 |
| Die Urwahlen für die zweite Kammer der Ständeversammlung in den Jahren 1903 bis 1907   | 1908 (Rl. M.), 1908                         |
| Die Wahlen für die zweite Kammer der Ständeversammlung vom Oktober und November 1909   | 1909, 1911, 1912                            |
| Die Wahlen zum Deutschen Reichstag im Königreich Sachsen von 1871 bis 1907   | 1908  |
| <b>Verschiedenes.</b>  |   |
| Die sächsischen Städte im 19. Jahrhundert (Fortf. u. Schluß)   | 1902  |
| Gemeindestatistische Nachweise   | 1910 (Rl. M.)                               |
| Gemeindebeamtenstatistik   | 1910 (Rl. M.)                               |
| Sächsische Kriminalstatistik für die Jahre 1882 bis 1903   | 1906  |
| Die Immobilien-Zwangsvorsteigerung i. d. J. 1908 bis 1910  | 1912  |
| Die Zwangsvorsteigerungen 1911 u. 1912   | 1913 (Rl. M.)                               |
| Konkursstatistik   | 1913 (Rl. M.), 1914 (Rl. M.)                |
| Hagelfälle und Blitzschläge auf Gebäude während der Jahre 1886—1905  | 1909  |
| Karte der Ortsfluren   | 1910 (Rl. M.)                               |
| Zur Stat. der sächs. Ortsnamen im Hinblick auf d. Ableitung ihr. deutsch. od. slawisch. Namen v. Laub- od. Nadelbäumen   | 1911  |
| Sächsische Bäderstatistik  | 1913 (Rl. M.)                               |
| Die Beteiligung des Königl. Sächs. Stat. Landesamtes an der Internat. Hygiene-Ausstellung Dresden  | 1911 (Rl. M.)                               |
| Internationale Bauausstellung in Leipzig   | 1913 (2 Rl. M.)                             |
| Die fünfzig ersten Jahrgänge der Zeitschrift des königlichen Sächsischen Statistischen Bureaus   | 1904  |
| Änderung des Titels und der Nummerierung der Hefie dieser Zeitschrift  | 1905 (Rl. M.)                               |
| Veränderung in der Erscheinungsweise der drei jährlichen Veröffentlichungen des Statistischen Landesamtes  | 1908 (Rl. M.), 1909 (Rl. M.)                |
| Veröffentlichungen des R. Stat. Landesamtes durch die Tagespresse  | 1910 (Rl. M.), 1911 (Rl. M.), 1912 (Rl. M.) |
| Das 75-jährige Bestehen der amtl. Statistik in Sachsen   | 1906 (Rl. M.)                               |
| Die Diensträume des Statistischen Landesamtes  | 1906 (Rl. M.)                               |
| Veränderung von Amtsnamen  | 1908 (Rl. M.)                               |
| Die Verwendung von Maschinen für die Arbeiten im königlichen Statistischen Landesamt   | 1911 (Rl. M.)                               |
| Die elektrischen Sortier- und Zählmaschinen  | 1914 (Rl. M.)                               |
| Austausch von Veröffentlichungen   | 1910 (Rl. M.)                               |
| Bibliographie der sächsischen Statistik  | 1911 (Rl. M.)                               |
| Statistisches Jahrbuch für das Königreich Sachsen  | 1911 (Rl. M.)                               |
| Regierungsrat Oskar Sieber   | 1906 (Rl. M.)                               |
| Dr. Geißler †  | 1902  |
| Dr. Ganzenmüller †   | 1904 (Rl. M.)                               |
| Dr. Hlinder †  | 1905 (Rl. M.)                               |
| Dr. Hesse †  | 1907 (Rl. M.)                               |
| A. D. Sieber †   | 1910 (Rl. M.)                               |
| Fr. Georg Wächter †  | 1912 (Rl. M.)                               |
| Theodor Petermann †  | 1913 (Rl. M.)                               |



**Literaturbesprechungen in den Jahrgängen 1912 bis 1914.**

|   |                       |
|---|-----------------------|
| Forberger, Moralkatistik des Königreichs Sachsen. — Geipel, Die Entwicklung der Papierfabrikation im allgemeinen, unter spezieller Berücksichtigung der sächsischen, innerhalb der letzten fünfzig Jahre  | 1912                  |
| Die wirtschaftl. Lage d. Volksschullehrer im Königr. Sachsen, herausgeg. v. Sächs. Lehrerverein. 3. Aufl. — Sternthal, Die Heimarbeit i. d. Dresdn. Zigarettenindustrie. — Dietrich, Statistik ab. die am 1. Mai 1911 im Bezirk der Handelst. Plauen, in den Fürstent. Neuß alt. u. jüng. Linie, der preuß. Enclave Geseß, sow. im Bez. der Amtshauptmannsch. Kunaberg vorh. Schiffchen- u. Handkilmasch. | 1913                  |
| Prenger, Die Unehelichkeit im Königreich Sachsen. — Forberger, Moralkatistik des Königreichs Sachsen. — Werner, Hausarbeitgesetz und Heimarbeit. — Samann, Die landwirtschaftlichen Verhältnisse in der Kreishauptmannschaft Dresden in der Zeit von 1880 bis zur Gegenwart. — Scharf, Untersuchungen über den Anteil des Hinterlandes am Ortsverkehr im Königreich Sachsen                               | 1914                  |
| Verzeichnis amtlicher oder mit amtlicher Unterstützung erschiener Veröffentlichungen zur Statistik des Agr. S. und einzelner seiner Landesteile   | 1903, 1904            |
| Desgl. unter der Überschrift: Bibliographie der sächsischen Statistik   | 1905—1908, 1910, 1911 |
| Kleinere Mitteilungen (zumeist oben einzeln aufgeführt und mit „Kl. M.“ bezeichnet)   | 1902 bis 1914         |

**Veröffentlichungen des Statistischen Vereins für das Königreich Sachsen (von 1831 bis 1850) und des Königlich Sächsischen Statistischen Landesamtes, früher „Statistisches Bureau des Königl. Ministeriums des Innern“ (von 1851 bis Juli 1914).**

**I. Fortlaufende oder regelmäßig sich wiederholende Veröffentlichungen.**

- Mitteilungen des Statistischen Vereins für das Königreich Sachsen. Leipzig 1831 bis 1833 (Bief. 1—3); Dresden 1833 bis 1849 (Bief. 4—18).
- Statistische Mitteilungen aus dem Königreich Sachsen. Neue Folge. Dresden 1851 bis 1856 (Bief. 1—V).
- Zeitschrift des Königlich Sächsischen Statistischen Landesamtes (bis 50. Jahrg. „Bureau“). Dresden 1855 bis 1914. 1. bis 60. Jahrgang. Supplementhefte (je 1) zur „Zeitschrift“ der Jahrgänge 1868, 1871, 1884, 1886 (2 Supplementhefte), 1887, 1888, 1892, 1893.
- Beilagen zur „Zeitschrift“ der Jahrgänge 1875, 1885, 1897, 1898, 1899, 1901, 1902.
- Astronomischer Kalender auf das Jahr 1870.
- Kalender und (für 1873 bis 1904) Statistisches Jahrbuch für das Königreich Sachsen nebst Marktverzeichnissen auf die Jahre 1871 bis 1904.
- Kalender für das Königreich Sachsen nebst Marktverzeichnissen für Sachsen und die Nachbargebiete auf das Jahr 1905.
- Normalkalender für das Königreich Sachsen nebst Marktverzeichnissen für Sachsen und die Nachbargebiete auf die Jahre 1906 bis 1909.
- Königlich Sächsischer Normalkalender für die Jahre 1910 bis 1915.
- Statistisches Jahrbuch für das Königreich Sachsen. 33. bis 41. Jahrgang 1905 bis 1913.
- Verzeichnis der Regeln, nach welchen die in Sachsen abzuhaltenden Messen, Kram-, Vieh- und Wollmärkte bestimmt werden, nebst einem chronologischen Marktverzeichnis und einer Marktliste. Dresden 1875, 1899.
- Verzeichnis der Messen, Kram-, Vieh- und sonstigen Märkte von Sachsen und den angrenzenden Ländern bez. Landerteilen. Nachtrag zu 1836—1840, 1842—1846, 1847—1852, 1853—1858, 1859—1863, 1864—1870 und 1864—1871.
- Marktverzeichnisse für Sachsen und die Nachbargebiete auf die Jahre 1910 bis 1915.

**II. Sonstige Veröffentlichungen.**

- a) **Bevölkerungs-Statistik.**
  - Vergleichende Zusammenstellungen der Geborenen, getrauten Paare, Kommunikanten und Sterbefälle 1831—1836.
  - Graphische Darstellung der Geborenen und Gestorbenen in Sachsen 1832—1836. Dresden 1837.
  - Bevölkerung des Königreichs Sachsen am 1. Dezember 1871. (Anlage zum „Kalender“ 1873.)
  - Bevölkerung nach den Haupt-Berufs- und Erwerbsklassen 1871 bez. 1849 und 1861.
- b) **Landwirtschaftliche Statistik.**
  - Übersichten der höchsten und niedrigsten Getreide- usw. Preise im Königreich Sachsen 1831—1837.
  - Viehstand im Königreich Sachsen am 1. März 1834.
  - Anbau- und Erntestatistik des Königreichs Sachsen 1876. Bearbeitet von D. Sieber. Dresden 1878.
  - Ziegenhaltung, die, im Königreich Sachsen am 1. Dezember 1892. Übersicht I und II.
- c) **Orts- und Gemeinde-Verzeichnisse** s. Nachschlagebuch für die Veröffentlichungen des Kgl. Sächs. Statistischen Landesamtes S. 83.
- d) **Verschiedenes.**
  - Statistische Beiträge zur Bevölkerungs- und Wirtschaftsgeographie des Königreichs Sachsen. Nach den Ergebnissen der Berufs- und Betriebszählung vom 12. Juni 1907 bearbeitet im königlichen Statistischen Landesamte. Erster Band: Berufsstatistik. Zweiter Band: Landwirtschaftliche und gewerbliche Betriebsstatistik. Dresden 1910. In Kommission der Buchhandlung von v. Jahn & Juensch.
  - Übersicht der im Königreich Sachsen bestehenden öffentlichen Gelehrtenschulen, Schullehrer-Seminarien und Volksschulen. Am Schluß des Jahres 1833. Dresden 1835.
  - Erster bis sechster Bericht über die gesamten Unterrichts- und Erziehungsanstalten im Königreich Sachsen nach den Erhebungen vom Dezember 1884, 1889, 1894, 1899, 1904 und 1. Juni 1911. Veröffentlicht im Auftrage der Königl. Ministerien des Kultus (unter Mitwirkung des Königl. Sächsischen Statistischen Landesamtes), des Innern, der Finanzen und des Kriegs. Dresden 1885, 1890, 1895, 1900, 1905 und 1912.
  - Jahrbuch für Statistik und Staatswirtschaft des Königreichs Sachsen. Von Dr. Ernst Engel. Dresden 1853.
  - Buch- und Rechnungsführung, die, bei kleineren Sparlassen. Bearbeitet von E. Kießling. Dresden 1875. 2. Aufl. Dresden 1894.
  - Tafeln zur gegenseitigen Verwandlung der sächsischen und metrischen Maße und Gewichte. Anhang zum „Kalender“ 1871 und 1872.
  - Statistisches Bureau, das, für das Königreich Sachsen in den ersten 50 Jahren seines Bestehens. Festschrift zum fünfzigjährigen Jubiläum am 11. April 1881. Dresden 1881.
  - Katalog der Bibliothek des Königl. Sächsischen Statistischen Bureaus. Dresden 1890.
- e) **Inhaltsverzeichnisse** aller hier angeführten Veröffentlichungen, soweit sie bis Mitte 1907 erschienen, sind unter dem Titel:
  - Repertorium der in sämtlichen Publikationen des Königlich Sächsischen Statistischen Bureaus behandelten Gegenstände 1831—1866 (Dresden 1867); desgleichen 1831—1886 (Dresden 1886); und
  - Nachschlagebuch für die Veröffentlichungen des Königl. Sächsischen Statistischen Landesamtes usw. in den Jahren 1831 bis Mitte 1907 herausgegeben worden. — Der Inhalt der „Zeitschrift“ seit dem Jahrgang 1902 findet sich auf der 2. bis 4. Seite des Umschlages dieses Heftes angegeben.



# Zeitschrift

des

K. Sächsischen Statistischen



Landesamtes.

Herausgegeben von dessen Direktor Geh. Regierungsrat Dr. phil. et sc. pol. Eugen Würzburger.

60. Jahrgang 1914. Zweites Heft.

Abgeschlossen im August 1915.

## Inhalt.

|  | Seite       | Seite  |             |
|--|-------------|--|-------------|
| Die Einnahmen und Ausgaben der größeren und mittleren Gemeinden in den Jahren 1906, 1908 und 1910. Von Regierungsassessor Dr. phil. Kurt Bormann, Mitglied des Kgl. Statistischen Landesamtes. A. Erläuterungen. — B. Tabellen . . . . .   | 247 bis 344 | ber Stadt Leipzig 1912. — Die soziale Gliederung der Bevölkerung im Königreich Sachsen. Von Kurt Lange. — 50 Jahre Sächsische Volkswirtschaft. Vom Bankhaus Gebr. Arnhold. — Das Volksvermögen und Volkseinkommen des Königreichs Sachsen. Von Erich Fuhrmann †. — Die Finanzen der Städte im Königreich Sachsen. Von Adolf Liebers. — Die Trink- und Regenwasserversorgung im Königreich Sachsen. Von Kurt Bormann . . . . .  | 422 bis 424 |
| 30 Jahre Krankenversicherung im Königreich Sachsen. Von Regierungsassessor Curt Bräcker, Mitglied des Kgl. Statistischen Landesamtes. I. Die Entwicklung der Krankenkassen. — II. Die Leistungen der Krankenkassen. — III. Vergleich der Leistungen der Versicherten und der Gegenleistungen der Kassen. — IV. Die finanziellen Verhältnisse der Krankenkassen . . . . . | 345 bis 377 | <b>Kleinere Mitteilungen.</b> Die sächsischen Sparkassen 1914 und Anfang 1915. — Konkursstatistik. — Der Mitgliederbestand der Krankenkassen im 1. Halbjahr 1915. — Wohnungsfürsorge in Sachsen. — Wohnungsaufsichtstatistik. — Die Arbeitstarifverträge. — Beurkundung der Sterbefälle von Militärpersonen während des Krieges. — Geburtsort der Eheschließenden und der Gestorbenen. — Internationale Ausstellung für Buchgewerbe und Graphik 1914 in Leipzig. — Aus dem Statistischen Landesamte. — Inhalt der nächsten Hefte . . . . . | 424 bis 429 |
| Die Viehzählung am 1. Dezember 1914 . . . . .  | 377 bis 388 |  |             |
| Bibliographie der sächsischen Statistik 1911 bis 1914. Im Auftrag der Direktion zusammengestellt von Sekretär P. Schmidt, Bibliothekar im Kgl. Statistischen Landesamt . . . . .   | 388 bis 422 |  |             |
| Literaturbesprechungen. Statistisches Jahrbuch der Stadt Dresden für 1913. — Statistisches Jahrbuch  |             |  |             |

Abdruck von Auszügen aus dem Inhalt unter Quellenangabe gestattet; Einsendung eines Belegs erwünscht.  
Abgekürzte Zitierweise nach den Vorschlägen des Deutschen Juristentages für den 1. bis 50. Jahrgang: *Sächs Stat B*,  
vom 51. Jahrgang ab: *Sächs St B A B*.

Dresden,

Druck von B. G. Teubner.

In Kommission der Buchhandlung von v. Zahn & Jaensch in Dresden.







des

R. Sächsischen



Statistischen

Die Zeitschrift erscheint  
jährlich in der Regel in 2 Heften.  
Zu beziehen  
durch Post und Buchhandel.

Landesamtes.

Preis des Jahrgangs 3 Mark.  
Einzelne Hefte  
werden mit 1 Mark 50 Pf.  
berechnet.

## Die Einnahmen und Ausgaben der größeren und mittleren Gemeinden in den Jahren 1906, 1908 und 1910.

Von Regierungsassessor Dr. phil. Kurt Bormann,  
Mitglied des kgl. Statistischen Landesamtes.

**Inhalt.** A. Erläuterungen: 1. Einleitung (S. 247). 2. Die Gesamtausgaben aller drei Verbände zusammen (S. 248). 3. Die Gesamteinnahmen aller drei Verbände zusammen (S. 248). 4. Die ordentlichen Ausgaben und Einnahmen der politischen Gemeinden (S. 248). 5. Die ordentlichen Einnahmen und Ausgaben der Ortsarmenverbände (S. 264). 6. Die ordentlichen Einnahmen und Ausgaben der Schulgemeinden (S. 265). 7. Die außerordentlichen Ausgaben aller drei Verbände (S. 266).  
B. Tabellen (S. 267).

### A. Erläuterungen.

#### 1. Einleitung.

Im vorigen Heft dieser Zeitschrift (S. 125 ff.) ist, soweit die Unterlagen dies gestatteten, ein Bild von der Vermögenslage der größeren und mittleren Gemeinden<sup>1)</sup> gegeben worden. Für die Klarlegung der finanziellen Verhältnisse jener Gemeinden haben die dort gemachten Angaben vor allem insofern Wert, als sie einen Einblick in das Wesen gewisser Einnahmen und Ausgaben, so vor allem der Einnahmen aus Unternehmungen, Anstalten, Grundbesitz und Kapitalien, der Ausgaben für die gleichen Gegenstände und weiter der Ausgaben für die Schulden, vermitteln. Die eigentliche Beurteilung der finanziellen Lage der einzelnen Gemeinden ermöglichen dagegen erst die Haushaltübersichten; denn Finanzkraft und Kreditfähigkeit einer Gemeinde hängen weit weniger von der Größe des Aktiv- und Passivvermögens als von der Steuerkraft und Steuerbelastung sowie der beruflichen und sozialen Gliederung der Einwohnerschaft, der natürlichen Lage des Ortes und dem Umfang und der Art der Organisation der Verwaltungstätigkeit ab, also von Umständen, die in der Gestaltung des Haushalts einer jeden Gemeinde aufs deutlichste zum Ausdruck kommen.

Die für die vorliegende Haushaltstatistik benötigten Unterlagen sind mittels der auf S. 128/129 des vorigen Heftes abgedruckten Fragebogen 5—7 gewonnen. Diese Fragebogen waren entsprechend den auf S. 130/131 mitgeteilten „Erläuterungen“ in folgender Weise auszufüllen:

1. Für die einzelnen Gegenstände waren die im abgeschlossenen Rechnungsjahr wirklich erzielten, ordentlichen Einnahmen und Ausgaben in Brutto anzugeben. Die durchlaufenden Posten durften hierbei nicht ausgeschlossen werden, hatten aber besondere Bezeichnung zu finden.

1) Wegen der Zahl der behandelten Gemeinden siehe S. 274, Anmerkungen.

2. Die Differenz zwischen den Einnahmen und Ausgaben war — außer bei den Unternehmungen und Anstalten — als Überschuss oder Fehlbetrag einzusetzen. Bei den Unternehmungen und Anstalten war das bilanzmäßige Ergebnis mitzuteilen.

3. Bei den Gemeindebetrieben waren zu den Einnahmen auch die Zinsen der Rücklagen zu rechnen.

4. Keine Kapitalbewegungen hatten keine Berücksichtigung zu finden.

5. Von der politischen Gemeinde für den Armenverband, die Schul- oder Kirchengemeinde mit erhobene Steuern waren bei den Steuern der politischen Gemeinde mit unter die Einnahmen, zugleich aber auch unter die Ausgaben — und zwar hier im Hinblick auf den Armenverband und die Schulgemeinde als durchlaufende Posten — einzusetzen.

6. Unter außerordentlichen Ausgaben, die an besonderer Stelle Erwähnung zu finden hatten, sollten solche Ausgaben verstanden werden, die aus Vermögensbeständen oder Anleihen gedeckt worden waren.

Wie die Ausführungen im vorigen Heft (S. 131/132) gezeigt haben, ist diesen Vorschriften nicht allenthalben von den Gemeinden entsprochen worden; doch haben die Unstimmigkeiten durch Rückfragen und Herbeiziehung anderer zur Verfügung stehender Unterlagen fast sämtlich beseitigt werden können.

Im Hinblick auf die Bearbeitung der Ergebnisse war besonders zu erwägen, wie die durchlaufenden Posten behandelt werden sollten. Für manche der aufzustellenden Übersichten erschien die Ausscheidung dieser Posten erwünscht, für manche aber wieder nicht. Zu unterscheiden war hier zwischen Tabellen, in denen die Einnahmen bzw. Ausgaben nur im ganzen angegeben und solchen, wo diese Summen auf die einzelnen Verwaltungszweige bzw. Gegenstände verteilt werden. Wo es sich nur darum handelt, einen allgemeinen Überblick über den Umfang des Haushalts zu geben, erschien es nicht angebracht, die durchlaufenden Posten einzu beziehen und zwar deshalb, weil die Gemeinden bei Berechnung dieser Posten ganz verschieden zu verfahren pflegen und somit bei deren Einbeziehung ein Vergleich der Gesamtergebnisse der einzelnen Gemeinden miteinander unmöglich gemacht würde. Hierzu sei z. B. nur auf das verschiedenartige Verfahren hinsichtlich der



Berechnung der von städtischen Gas- oder Elektrizitätswerken zur öffentlichen Straßenbeleuchtung und zur Beleuchtung der städtischen Ämter abgegebenen Gas- bzw. Elektrizitätsmengen verwiesen. Während manche Gemeinden nämlich Gas und Elektrizität den eigenen Verwaltungsstellen ganz unentgeltlich liefern, berechnen andere hierfür niedrige oder mittlere, andere wieder sogar sehr hohe Sätze. Anders ist die Sachlage dagegen dann, wenn gezeigt werden soll, wie die einzelnen Konten finanziell abgeschlossen haben. Hier kann mitunter erst durch die Ausscheidung der durchlaufenden Posten ein klares Bild von der Bedeutung dieser Konten für den gemeindlichen Haushalt gewonnen werden. In allen den Fällen, wo die Klarlegung der Finanzverhältnisse einzelner Verwaltungszweige in Frage kam, sind deshalb die Einnahme- und Ausgabebeträge sowohl einschließlich wie ausschließlich der durchlaufenden Posten mitgeteilt.

Weiterhin erschien es, um ein möglichst klares Bild von dem Umfang des Haushalts der einzelnen Gemeinden zu erhalten, geboten, von der Ausführung der für Zwecke der Ortsarmenverbände, sowie der Kirch- und Schulgemeinden verwendeten Steuererträge unter den Steuereinnahmen bzw. -ausgaben der politischen Gemeinden überhaupt ganz abzusehen und unter den Einnahmen der politischen Gemeinden, der Ortsarmenverbände und der Schulgemeinden jeweils nur diejenigen Steuerbeträge anzuführen, die tatsächlich jedem dieser drei Verbände für seine Zwecke zur Verfügung gestanden haben. Infolgedessen treten in der vorliegenden Veröffentlichung bei den Steuern auch keine durchlaufenden Posten auf.

## 2. Die Gesamtausgaben aller drei Verbände zusammen.

(Es betragen<sup>1)</sup>)

|   | 1906                              | 1908          | 1910          |
|---|-----------------------------------|---------------|---------------|
|   | M                                 | M             | M             |
| die Ausgaben der 3 Verbände der beteiligten Gem.  | ordentliche . . . 178 995 378     | 220 735 583   | 259 214 531   |
|   | außerordentl. . . 46 801 176      | 65 006 704    | 71 353 411    |
|   | zusammen . . . 225 796 554        | 285 742 287   | 330 567 942   |
| die Ausgaben des Staates  | ordentliche . . . 321 811 958     | 348 495 088   | 369 891 278   |
|   | außerordentl. 2) . . . 20 689 863 | 18 270 460    | 21 265 011    |
|   | zusammen . . . 342 501 821        | 366 765 548   | 391 156 289   |
| der Kopfanteil der Bevölkerung der beteiligten Gemeinden an den Gesamtausgaben der 3 Verbände | 95,72                             | 105,60        | 109,41        |
| der Kopfanteil der Bevölkerung des Königreichs an den gesamten Staatsausgaben . . .           | 75,97                             | 78,20         | 81,38         |
| die Gesamtausgaben der beteiligten Gemeinden von denjenigen des Staates . . . . .             | Prozent 65,93                     | Prozent 77,91 | Prozent 84,51 |
| die Bevölkerungszahl der beteiligten Gemeinden von der des Staates . . . . .                  | 52,32                             | 60,10         | 62,86         |

1) Soweit nichts Besonderes bemerkt ist, handelt es sich bei diesen Gesamtübersichten stets um die Beträge abzüglich der durchlaufenden Posten.

2) In den Rechenschaftsberichten werden die außerordentlichen Staatsausgaben für die zweijährigen Finanzperioden ohne Trennung nach den beiden Jahren beziffert. Hier ist als Jahresbetrag je die Hälfte der außerordentlichen Ausgaben einer Finanzperiode angenommen worden.

Die Ausgaben der Gemeinden sind demnach verhältnismäßig bedeutend höher als die des Staates, was zeigt, daß heute das Tätigkeitsgebiet der Gemeinden ein sehr großes ist. Im allgemeinen sind dabei die auf den Kopf der Bevölkerung an Gemeindeausgaben durchschnittlich entfallenden Beträge bei den größeren Gemeinden am höchsten und bei den kleinen am niedrigsten. Die Gründe für die relative Abnahme mit Sinken der Bevölkerungszahlen sind dieselben wie bei der gleichen Erscheinung beim Vermögen und bei den Schulden.<sup>3)</sup>

3) Vgl. S. 137 des vorigen Heftes.

Einen Überblick über die Höhe der Beträge, die in den einzelnen Gemeinden im Jahr 1910 an ordentlichen und außerordentlichen Ausgaben der drei Verbände auf den Kopf der Bevölkerung entfielen, gibt nachstehende Übersicht.

| Auf den Kopf der Bevölkerung entfallender Betrag an ordentlichen und außerordentlichen Ausgaben der politischen Gemeinde, des Ortsarmenverbandes und der Schulgemeinde im Jahr 1910 abzüglich der durchlaufenden Posten | Zahl der Gemeinden mit |                  |                        |                        |              | überhaupt |
|---|------------------------|------------------|------------------------|------------------------|--------------|-----------|
|   | weniger als 5000 M     | 5000 bis 10000 M | über 10000 bis 20000 M | über 20000 bis 50000 M | über 50000 M |           |
|   | 1.                     | 2.               | 3.                     | 4.                     | 5.           |           |
| bis 40 . . . . .  | —                      | 17               | 1                      | —                      | —            | 18        |
| über 40 bis 60 . . .  | 4                      | 16               | 4                      | —                      | —            | 24        |
| „ 60 „ 80 . . .   | 6                      | 18               | 1                      | —                      | —            | 25        |
| „ 80 „ 100 . . .  | 7                      | 16               | 9                      | 4                      | 2            | 38        |
| „ 100 „ 120 . . .   | 3                      | 8                | 9                      | 3                      | —            | 23        |
| „ 120 „ 150 . . .   | 9                      | 9                | 2                      | 1                      | 3            | 24        |
| „ 150 . . . . .   | 3                      | 3                | 3                      | 1                      | —            | 10        |
| zusammen  | 32                     | 87               | 29                     | 9                      | 5            | 162       |

Danach stellten sich in diesem Jahr die Beträge bei den Gemeinden mit mehr als 20000 Einwohnern ausnahmslos auf mehr als 80 Mark.

## 3. Die Gesamteinnahmen aller drei Verbände zusammen.

Den ordentlichen Gesamtausgaben der drei Verbände in den Jahren 1906, 1908 und 1910 in Höhe von 178995378 Mark, 220735583 Mark bzw. 259214531 Mark standen ordentliche Einnahmen in Höhe von 187790899 Mark, 230769557 Mark bzw. 272405548 Mark gegenüber. Die Einnahmen der drei Verbände überstiegen demnach deren Ausgaben in diesen Jahren um 8795521 Mark, 10033974 Mark bzw. 13191017 Mark oder um 4,91, 4,55 bzw. 5,09 Prozent. Besonders groß war der Unterschied zwischen der Gesamthöhe der Einnahmen und Ausgaben somit in keinem der drei Jahre, was zeigt, daß von den Gemeinden im allgemeinen dem für alle öffentlichen Körperschaften mit dem Recht der Steuererhebung in gleicher Weise geltenden Grundsatz entsprochen worden ist, die Einnahmen gerade so zu bemessen, daß die Ausgaben darin ihre Deckung finden. Die in den einzelnen Gemeinden auf den Kopf der Bevölkerung entfallenden Gesamteinnahmebeträge weichen deshalb auch von den entsprechenden Gesamtausgabebeträgen zumeist nur wenig ab.

## 4. Die ordentlichen Ausgaben und Einnahmen der politischen Gemeinden.

### A. Die ordentlichen Ausgaben der politischen Gemeinden.

Von den ordentlichen Gesamtausgaben, die die drei Verbände im Jahr 1910 zu verzeichnen hatten und deren Höhe sich auf 259214531 Mark stellte, entfielen nicht weniger als 213956344 Mark = 82,54 Prozent auf die politischen Gemeinden. Dies zeigt, daß der Haushalt der politischen Gemeinden im allgemeinen ganz erheblich größer ist als der der Ortsarmenverbände und der Schulgemeinden. Gemeinden, in denen die Ausgaben des Ortsarmenverbandes die der politischen Gemeinde überstiegen, fanden sich im Jahr 1910 überhaupt nicht und Gemeinden, wo das gleiche hinsichtlich der Ausgaben der Schulgemeinden der Fall war, gab es im gleichen Jahr auch nur fünf.

Über die absolute Höhe der ordentlichen Gesamtausgaben der einzelnen politischen Gemeinden im Jahr 1910 gibt nachstehende Übersicht Auskunft.



| Ordentliche Gesamtausgaben der politischen Gemeinde bei Ausschluß der durchlaufenden Posten<br>M. | Zahl der Gemeinden mit |                  |                        |                        |              | Gemeinden zusammen |
|---|------------------------|------------------|------------------------|------------------------|--------------|--------------------|
|   | weniger als 5000 €     | 5000 bis 10000 € | über 10000 bis 20000 € | über 20000 bis 50000 € | über 50000 € |                    |
| 1.  | 2.                     | 3.               | 4.                     | 5.                     | 6.           | 7.                 |
| weniger als 50 000  | —                      | 4                | —                      | —                      | —            | 4                  |
| 50 000 — 100 000  | —                      | 8                | —                      | —                      | —            | 8                  |
| 100 000 — 200 000   | 7                      | 15               | 1                      | —                      | —            | 23                 |
| 200 000 — 300 000   | 13                     | 13               | 3                      | —                      | —            | 29                 |
| 300 000 — 400 000   | 7                      | 14               | 2                      | —                      | —            | 23                 |
| 400 000 — 500 000   | 3                      | 11               | —                      | —                      | —            | 14                 |
| 500 000 — 1 000 000   | 2                      | 22               | 11                     | —                      | —            | 35                 |
| über 1 000 000  | —                      | —                | 12                     | 9                      | 5            | 26                 |
| zusammen  | 32                     | 87               | 29                     | 9                      | 5            | 162                |

Danach hatten die Ausgaben in diesem Jahr bei nicht weniger als 26 politischen Gemeinden die Höhe von mehr als 1 Million Mark. Bei den fünf größten Gemeinden, Leipzig, Dresden, Chemnitz, Plauen und Zwickau stellten sie sich hierbei auf 42536700 Mark, 50737287 Mark, 21142722 Mark, 7910523 Mark bzw. 4334539 Mark.

Auf den Kopf der Bevölkerung entfielen im Jahr 1910 in den einzelnen Gemeinden an ordentlichen Ausgaben der politischen Gemeinden folgende Beträge:

| Auf den Kopf der Bevölkerung entfallender Betrag an ordentlichen Ausgaben der politischen Gemeinde im Jahr 1910 abzüglich der durchlaufenden Posten<br>M. | Zahl der Gemeinden mit |                  |                        |                        |              | Gemeinden zusammen |
|---|------------------------|------------------|------------------------|------------------------|--------------|--------------------|
|   | weniger als 5000 €     | 5000 bis 10000 € | über 10000 bis 20000 € | über 20000 bis 50000 € | über 50000 € |                    |
| 1.  | 2.                     | 3.               | 4.                     | 5.                     | 6.           | 7.                 |
| weniger als 10 . . . . .  | —                      | 5                | 1                      | —                      | —            | 6                  |
| 10 — 20 . . . . .   | —                      | 12               | 3                      | —                      | —            | 15                 |
| über 20 — 30 . . . . .  | —                      | 11               | 1                      | —                      | —            | 12                 |
| = 30 — 40 . . . . .   | 2                      | 8                | 1                      | —                      | —            | 11                 |
| = 40 — 50 . . . . .   | 5                      | 9                | 1                      | 1                      | —            | 16                 |
| = 50 — 60 . . . . .   | 4                      | 11               | 3                      | 1                      | 1            | 20                 |
| = 60 — 70 . . . . .   | 4                      | 8                | 5                      | 3                      | 1            | 21                 |
| = 70 — 80 . . . . .   | 4                      | 9                | 7                      | 2                      | 2            | 24                 |
| = 80 — 90 . . . . .   | —                      | 6                | 2                      | 1                      | —            | 9                  |
| = 90 — 100 . . . . .  | 4                      | 3                | 2                      | —                      | 1            | 10                 |
| über 100 . . . . .  | 9                      | 5                | 3                      | 1                      | —            | 18                 |
| zusammen  | 32                     | 87               | 29                     | 9                      | 5            | 162                |

In allen 162 Gemeinden zusammen kamen im Jahr 1910 durchschnittlich an Ausgaben der politischen Gemeinden 70,82 Mark auf den Kopf der Bevölkerung. Unter diesem Durchschnittsbetrag hielten sich nach vorstehender Übersicht die Ausgaben in 66,39 Prozent der Gemeinden mit weniger als 10000 Einwohnern, in 52,63 Prozent der Gemeinden mit über 10000 bis 50000 Einwohnern und in 40,00 Prozent der Gemeinden mit mehr als 50000 Einwohnern. Wie bei den Gesamtausgaben steigen demnach auch hier die Kopfbeträge im allgemeinen mit dem Anwachsen der Einwohnerzahlen.

#### B. Die ordentlichen Einnahmen der politischen Gemeinden.

Die ordentlichen Einnahmen der politischen Gemeinden stellten sich im Jahr 1910 auf 223003692 Mark und überstiegen somit die ordentlichen Gesamtausgaben, die, wie bereits erwähnt wurde, 213956344 Mark betragen, um 4,23 Prozent. Der Unterschied zwischen den Einnahmen und Ausgaben ist für die Gesamtheit der Gemeinden auch hier nicht sehr bedeutend. Auch bei den einzelnen Gemeinden überstiegen die Einnahmen die Ausgaben im allgemeinen um ein geringes. Freilich gab es auch einige Gemeinden, bei denen die ordentlichen Jahreseinnahmen zur Deckung der ordentlichen Jahresausgaben nicht hinreichten. Die Differenz zwischen

den Ausgaben und Einnahmen wurde hier gewöhnlich durch den aus dem vorhergehenden Jahr übernommenen Kassenbestand gedeckt.

#### C. Die ordentlichen Einnahmen und Ausgaben sowie die Überschüsse der einzelnen Verwaltungszweige der politischen Gemeinden.

##### a) Gesamtüberblick.

Die Einnahmen und Ausgaben der politischen Gemeinden sind in 12 Hauptgruppen und eine größere Anzahl Untergruppen eingeteilt worden. Die Hauptgruppen sind: 1. Unternehmungen und Anstalten, 2. Grundbesitz, soweit nicht zu den Unternehmungen und Anstalten gehörig, 3. Kapitalien, 4. Verzinsung und Tilgung der Schulden, 5. Allgemeiner Verwaltungsaufwand, 6. Polizeiaufwand, 7. Gemeinnützige und Wohlfahrtseinrichtungen, 8. Feuerlöschwesen, 9. Straßen, Plätze und Brücken, 10. Brunnen, Denkmäler usw., 11. Höhere und Fachschulen und 12. Gemeindesteuern.

Von den Gesamteinnahmen der politischen Gemeinden entfielen im Jahr 1910 einschließlich der durchlaufenden Posten: auf die Unternehmungen und Anstalten 61,38 Prozent, auf den Grundbesitz 3,68 Prozent, auf die Kapitalien 1,24 Prozent, auf Verzinsung und Tilgung der Schulden 7,06 Prozent, auf die allgemeine Verwaltung 4,02 Prozent, auf die Sicherheits- und Wohlfahrtspolizei 0,71 Prozent, auf die gemeinnützigen und Wohlfahrtseinrichtungen sowie das Feuerlöschwesen 1,16 Prozent, auf Straßen, Plätze, Brücken einschließlich Brunnen, Denkmäler usw. 2,69 Prozent, auf die höheren und Fachschulen 1,75 Prozent und auf die Gemeindesteuern 16,31 Prozent. Abzüglich der durchlaufenden Posten stellten sich die Anteile der einzelnen Hauptgruppen an den ordentlichen Einnahmen des Jahres 1910 wie folgt: Unternehmungen und Anstalten 66,46 Prozent, Grundbesitz 3,18 Prozent, Kapitalien 1,29 Prozent, Verzinsung und Tilgung der Schulden 1,60 Prozent, allgemeine Verwaltung 2,57 Prozent, Sicherheits- und Wohlfahrtspolizei 0,80 Prozent, gemeinnützige und Wohlfahrtseinrichtungen sowie Feuerlöschwesen 1,25 Prozent, Straßen, Plätze, Brücken, Brunnen, Denkmäler usw. 2,26 Prozent, höhere und Fachschulen 1,96 Prozent und Gemeindesteuern 18,63 Prozent. Erheblichere Unterschiede bestehen hier bei verschiedener Behandlung der durchlaufenden Posten, also besonders hinsichtlich der Anteile der Unternehmungen und Anstalten und der Gruppen „Verzinsung und Tilgung der Schulden“, „Allgemeine Verwaltung“ und „Gemeindesteuern“. Da bei Ausschluß der durchlaufenden Posten die Anteile derjenigen Gruppen, die keine oder wenig durchlaufende Posten aufweisen, steigen und die derjenigen Gruppen, bei denen über den Durchschnitt hinaus durchlaufende Posten vorkommen, sinken, so treten demnach solche Posten über den Gesamtdurchschnitt hinaus auf: bei den Einnahmen aus Grundbesitz, aus Verzinsung und Tilgung der Schulden sowie aus der allgemeinen Verwaltung, dagegen entsprechen sie gerade dem Durchschnitt oder halten sich unter ihm bei den Einnahmen aus Unternehmungen und Anstalten, aus Kapitalien, aus Sicherheits- und Wohlfahrtspolizei, aus gemeinnützigen und Wohlfahrtseinrichtungen sowie Feuerlöschwesen, aus Straßen, Plätzen, Brücken, Brunnen, Denkmälern usw., aus höheren und Fachschulen sowie aus Gemeindesteuern. Das besagt, daß sich unter den Einnahmen der Gruppen „Grundbesitz“, „Verzinsung und Tilgung der Schulden“ und „Allgemeine Verwaltung“ in besonders hohem Umfang rein rechnungsmäßige Einnahmen befinden, d. h. also Einnahmen, die durch Verrechnung innerhalb der einzelnen Konten der gleichen Gemeinden — und zwar unter Einfluß der Ortsarmenverbände und Schulgemeinden — zustande gekommen sind.

Bei der Gruppe „Verzinsung und Tilgung der Schulden“ handelt es sich dabei um Beträge, die von anderen Konten (Gaswerken, Wasserwerken usw.) für die Verzinsung und Tilgung der von ihnen ausgenommenen Schulden direkt aufgewendet und bez-



halb auch dort bereits mit unter den Ausgaben angeführt sind, denn nach der Anweisung für die Ausfüllung der Fragebogen waren diese Beträge auch bei der besonderen Gruppe „Verzinsung und Tilgung der Schulden“ mit aufzuführen, und zwar hier nicht nur unter den Ausgaben, sondern — als durchlaufende Posten — auch unter den Einnahmen. Beim Grundbesitz stellen die als durchlaufende Posten behandelten Einnahmen vornehmlich die Mietzinsen dar, die den einzelnen Verwaltungsstellen bzw. der Schulgemeinde für die Benutzung gemeindlicher Grundstücke in Ansatz gebracht worden sind und bei den Einnahmen aus der „Allgemeinen Verwaltung“ sind die als durchlaufende Posten behandelten Beträge zumeist die Beiträge der verschiedenen Verwaltungsstellen zu dem Aufwand für diejenigen Beamten, die für diese Stellen mit — also nicht ausschließlich — tätig waren.

An den Gesamtausgaben waren die einzelnen Hauptgruppen im Jahr 1910 in folgender Weise beteiligt:

a) bei Einfluß der durchlaufenden Posten: Unternehmungen und Anstalten 55,59 Prozent, Grundbesitz 2,25 Prozent, Verzinsung und Tilgung der Schulden 13,43 Prozent, allgemeine Verwaltung 9,91 Prozent, Sicherheits- und Wohlfahrtspolizei 3,88 Prozent, gemeinnützige und Wohlfahrtseinrichtungen 1,60 Prozent, Feuerlöschwesen 0,97, Straßenwesen einschl. Brunnen, Denkmäler usw. 8,90 Prozent, höhere und Fachschulen 3,47 Prozent;

b) bei Ausschluß der durchlaufenden Posten: Unternehmungen und Anstalten 53,50 Prozent, Grundbesitz 2,13 Prozent, Verzinsung und Tilgung der Schulden 15,11 Prozent, allgemeine Verwaltung 9,85 Prozent, Sicherheits- und Wohlfahrtspolizei 4,28 Prozent, gemeinnützige und Wohlfahrtseinrichtungen 1,70 Prozent, Feuerlöschwesen 0,99 Prozent, Straßen einschl. Brunnen, Denkmäler usw. 8,77 Prozent, höhere und Fachschulen 3,67 Prozent.

Hier sinken demnach die Anteile bei Ausschluß der durchlaufenden Posten bei den Gruppen „Unternehmungen und Anstalten“, „Grundbesitz“, „Allgemeine Verwaltung“ und „Straßenwesen, Brunnen, Denkmäler usw.“, was gleichfalls besagt, daß durchlaufende Posten über den Gesamtdurchschnitt hinaus vorhanden sind. Bei den Unternehmungen und Anstalten betreffen die durchlaufenden Posten dabei hauptsächlich den Aufwand für die Verzinsung und Tilgung der von ihnen aufgenommenen Schulden.

Überschüsse ergaben sich im Jahr 1910 bei den Gruppen „Unternehmungen und Anstalten“, „Grundbesitz“, „Kapitalien“ und „Gemeindesteuern“, Fehlbeträge bei den Gruppen „Verzinsung und Tilgung der Schulden“, „Allgemeine Verwaltung“, „Sicherheits- und Wohlfahrtspolizei“, „Gemeinnützige und Wohlfahrtseinrichtungen sowie Feuerlöschwesen“, „Straßenwesen einschl. Brunnen, Denkmäler usw.“ und „Höhere und Fachschulen“. Es betrug dabei

a) der Überschuß der Gruppe

|                                    | bei Berücksichtigung der durchlaufenden Posten | bei Ausschluß der durchlaufenden Posten |
|------------------------------------|--|---|
| Unternehmungen und Anstalten . . . | 22 330 542                                     | 33 738 340                              |
| Grundbesitz . . . . .              | 3 962 650                                      | 2 541 758                               |
| Kapitalien . . . . .               | 3 166 077                                      | 2 884 811                               |
| Gemeindesteuern . . . . .          | 41 558 963                                     | 41 558 963                              |

b) der Fehlbetrag der Gruppe

|   | bei Berücksichtigung der durchlaufenden Posten | bei Ausschluß der durchlaufenden Posten |
|---|--|---|
| Verzinsung und Tilgung der Schulden                                   | 14 390 127                                     | 28 767 725                              |
| Allgemeine Verwaltung . . . . .                                       | 13 677 332                                     | 15 356 884                              |
| Sicherheits- und Wohlfahrtspolizei . . .                              | 7 538 780                                      | 7 380 437                               |
| Gemeinnützige und Wohlfahrtseinrichtungen sowie Feuerlöschwesen . . . | 3 250 872                                      | 2 970 649                               |
| Straßenwesen einschl. Brunnen, Denkmäler usw. . . . .                 | 14 628 976                                     | 13 731 698                              |
| Höhere und Fachschulen . . . . .                                      | 3 916 794                                      | 3 469 131                               |

Die höchsten Überschüsse erbrachten demnach die Gruppen „Gemeindesteuern“ und „Unternehmungen und Anstalten“, die größten Fehlbeträge die Gruppen „Straßenwesen, Brunnen, Denkmäler usw.“, „Verzinsung und Tilgung der Schulden“ und „Allgemeine Verwaltung“. Die bedeutenden Unterschiede, die sich hier bei den Gruppen „Verzinsung und Tilgung der Schulden“ und „Unternehmungen und Anstalten“ ergeben, wenn man die durchlaufenden Posten berücksichtigt und wenn man sie ausschließt, haben ihren Grund vornehmlich in der oben erwähnten, besonderen Behandlung des Aufwandes für die Schulden. Etwas wird von der besonderen Behandlung des Schuldenaufwandes auch die Gruppe „Grundbesitz“ betroffen. Da der gemeindliche Grundbesitz im allgemeinen aber nur in ganz geringem Maße mit Hypotheken und Restkaufgeldern belastet ist, handelt es sich hier auch lange nicht um so bedeutende Beträge wie bei den Unternehmungen und Anstalten.

Die besondere Behandlung des Aufwandes für die Schulden hat, da bei den einzelnen Konten die für die Schulden aufgewandten Beträge nicht erkenntlich sind, auch noch zur Folge, daß sich auf Grund der Rechnungsergebnisse die wirkliche Bedeutung derjenigen Konten, die Ausgaben für Verzinsung und Tilgung von Schulden aufweisen, nicht genau feststellen läßt.

b) Die Unternehmungen und Anstalten.

Wie schon aus den Angaben über die Einnahmen, Ausgaben und Überschüsse der einzelnen Verwaltungszweige hervorgeht, stellen die gemeindlichen Betriebe für eine große Anzahl von Gemeinden eine recht bedeutende Einnahmequelle dar. Fehlbeträge sind hier nur selten.

Im Jahr 1910 waren im einzelnen die Betriebsergebnisse folgende:

| Mark           | Zahl der Gemeinden, bei denen Unternehmungen und Anstalten im Jahr 1910 |                               | Mark                | Zahl der Gemeinden, bei denen Unternehmungen und Anstalten im Jahr 1910 |                               |
|----------------|---|-------------------------------|---------------------|---|-------------------------------|
|                | der Nettoüberschuß  | der Fehlbetrag                |                     | der Nettoüberschuß  | der Fehlbetrag                |
|                | die vorübergehende Höhe hatte   | die vorübergehende Höhe hatte |                     | die vorübergehende Höhe hatte   | die vorübergehende Höhe hatte |
| 1.             | 2.  | 3.                            | 1.                  | 2.  | 3.                            |
| 0              | 17  | —                             | über 5000 bis 10000 | 9   | 1                             |
| bis 100        | 1   | 2                             | = 10000 = 25000     | 21  | 1                             |
| über 100 = 250 | 2   | 2                             | = 25000 = 50000     | 34  | 1                             |
| = 250 = 500    | —   | 1                             | = 50000 = 100000    | 30  | —                             |
| = 500 = 1000   | —   | —                             | = 100000 = 200000   | 17  | —                             |
| = 1000 = 2500  | 3   | —                             | = 200000 = 500000   | 4   | —                             |
| = 2500 = 5000  | 7   | 5                             | = 500000 . . . . .  | 4   | —                             |

Die Betriebe, die sich am häufigsten im Besitz der Gemeinden vorfinden, sind Wasserwerke. Für die Errichtung dieser Werke sind ausschließlich hygienische Gesichtspunkte maßgebend, nämlich das Bestreben, die Gemeindeglieder vor den Gefahren zu bewahren, die eine mangelhafte Wasserversorgung stets im Gefolge zu haben pflegt. Wegen der hohen Bedeutung für das Gemeinwohl kann ihre Errichtung auch nicht Privaten überlassen werden. Sie stehen vielmehr, wo sie sich vorfinden, stets in Gemeineigentum. Der gemeinnützige Charakter dieser Betriebe hat freilich auch zur Folge, daß erheblichere Überschüsse daraus in der Regel nicht erzielt werden.

Von den 162 Gemeinden wiesen im Jahr 1910 141, d. h. 87,04 Prozent, Wasserwerke auf. Eine von diesen Gemeinden, Radebeul, teilte sich hierbei in den Besitz des Wasserwerks noch mit einer Anzahl kleinerer, bei dieser Statistik nicht berücksichtigter Gemeinden.

Insgesamt erbrachten die Wasserwerke den 141 Gemeinden im Jahr 1910 einschl. der durchlaufenden Posten 11 032 030 Mark Einnahmen und verursachten ihnen — gleichfalls einschl. der durchlaufenden Posten — 10 137 113 Mark Ausgaben. Rechnungsmäßig ergaben sie demnach im Jahr 1910 einen Überschuß von 894 917 Mark.



Das bilanzmäßige Ergebnis bei den einzelnen Gemeinden zeigt für das gleiche Jahr nachstehende Übersicht.

| Mark                       | Zahl der Gemeinden, bei deren Wasserwerken bilanzmäßig im Jahr 1910 |   |                |
|----------------------------|---|---|----------------|
|                            | der Betriebsüberschuß   |   | der Fehlbetrag |
|                            | überhaupt   | der für Gemeinde- oder sonstige Zwecke verwendbar war |                |
| die vorbenannte Höhe hatte |   |   |                |
| 1.                         | 2.  | 3.  | 4.             |
| 0 . . . . .                | 11  | 66  | —              |
| bis 1000 . . . . .         | 13  | 2   | 13             |
| über 1000 = 5000 . . . . . | 30  | 14  | 24             |
| = 5000 = 10000 . . . . .   | 15  | 8   | 6              |
| = 10000 = 20000 . . . . .  | 15  | 3   | 1              |
| = 20000 . . . . .          | 11  | 2   | 2              |

Die Gemeinden, bei denen die in Spalte 2 bezeichneten Überschüsse 20000 Mark überstiegen, waren Leipzig, Dresden, Chemnitz, Plauen, Zittau, Bautzen, Meerane, Aue, Annaberg, Schönefeld und Deuben und bei den Gemeinden mit Fehlbeträgen von mehr als 20000 Mark handelte es sich um Zwickau und Döhlen.

Recht bedeutend ist auch die Zahl der Gemeinden mit kommunalen Gas- oder Elektrizitätswerken. Wenn bei diesen Werken auch nicht wie bei den Wasserwerken ganz besondere Gründe für den ausschließlichen Gemeindebetrieb sprechen, so erweist es sich doch eben auch hier — und zwar schon vom kommunalpolitischen Standpunkt aus — als vorteilhaft, wenn auch diese Werke im Gemeindegut stehen. So wird es einer geschickten und umsichtigen Gemeindeverwaltung durch Kluge Festsetzung der Preise für Kraft und Licht möglich sein, Industrie in den Ort herbeizuziehen. Ein Privatunternehmen hat hieran dagegen kein Interesse. Für dieses kommt es vielmehr lediglich darauf an, aus dem Unternehmen den höchstmöglichen Gewinn herauszuschlagen. Aber auch vom finanziellen Standpunkt aus pflegt der Betrieb von Gas- bzw. Elektrizitätswerken — auch bei Berücksichtigung der höheren kommunalen Interessen — für die Gemeinden empfehlenswert zu sein. In der Regel werfen diese Betriebe nämlich auch im Gemeindebesitz nicht unerhebliche Gewinne ab.

Unter Berücksichtigung dieser Umstände haben deshalb auch mehrfach Gemeinden die bei ihnen bestehenden, privaten Gas- bzw. Elektrizitätswerke übernommen.

Im Jahr 1910 besaßen von den 162 Gemeinden 76 Gaswerke und 59 Elektrizitätswerke. Außerdem hatten sich noch 5 Gemeinden zwecks gemeinsamen Betriebs von Elektrizitätswerken zu Verbänden zusammengeschlossen.

Die Einnahmen der kommunalen Gaswerke stellten sich im Jahr 1910 einschl. der durchlaufenden Posten auf 37 938 517 Mark,

| Mark                       | Zahl der Gemeinden, bei deren Gaswerken bilanzmäßig im Jahr 1910 |   |                |
|----------------------------|--|---|----------------|
|                            | der Betriebsüberschuß  |   | der Fehlbetrag |
|                            | überhaupt  | der für Gemeinde- oder sonstige Zwecke verwendbar war |                |
| die vorbenannte Höhe hatte |  |   |                |
| 1.                         | 2.   | 3.  | 4.             |
| 0 . . . . .                | 1  | 13  | —              |
| bis 1000 . . . . .         | 3  | 1   | 1              |
| über 1000 = 3000 . . . . . | 2  | 3   | —              |
| = 3000 = 5000 . . . . .    | 2  | 2   | 1              |
| = 5000 = 10000 . . . . .   | 11   | 13  | —              |
| = 10000 = 20000 . . . . .  | 12   | 8   | 1              |
| = 20000 = 50000 . . . . .  | 19   | 15  | —              |
| = 50000 = 100000 . . . . . | 13   | 12  | —              |
| = 100000 . . . . .         | 10   | 6   | —              |

die Ausgaben — gleichfalls einschl. der durchlaufenden Posten — auf 29 972 987 Mark. Die Werke erbrachten demnach im genannten Jahr einen rechnungsmäßigen Gewinn von 7 965 530 Mark. Bilanzmäßig hatten sie im Jahr 1910 im einzelnen vorstehende finanzielle Ergebnisse:

Danach ergaben sich hier im Jahr 1910 nur in drei Fällen Fehlbeträge.

Bei den kommunalen Elektrizitätswerken betragen im Jahr 1910 die Einnahmen einschl. der durchlaufenden Posten 17 167 480 Mark und die Ausgaben — gleichfalls einschl. der durchlaufenden Posten — 13 076 987 Mark, so daß sich hier der rechnungsmäßige Gewinn auf 4 090 493 Mark bezifferte. Das bilanzmäßige Ergebnis bei den Werken der einzelnen Gemeinden zeigt nachstehende Übersicht.

| Mark                       | Zahl der Gemeinden, bei deren Elektrizitätswerken bilanzmäßig im Jahr 1910 |   |                |
|----------------------------|--|---|----------------|
|                            | der Betriebsüberschuß  |   | der Fehlbetrag |
|                            | überhaupt  | der für Gemeinde- oder sonstige Zwecke verwendbar war |                |
| die vorbenannte Höhe hatte |  |   |                |
| 1.                         | 2.   | 3.  | 4.             |
| 0 . . . . .                | 5  | 24  | —              |
| bis 1000 . . . . .         | 2  | 3   | 2              |
| über 1000 = 3000 . . . . . | 8  | 5   | 2              |
| = 3000 = 5000 . . . . .    | 3  | 5   | 1              |
| = 5000 = 10000 . . . . .   | 8  | 7   | —              |
| = 10000 = 20000 . . . . .  | 11   | 4   | 1              |
| = 20000 = 50000 . . . . .  | 11   | 5   | —              |
| = 50000 = 100000 . . . . . | 6  | 2   | —              |
| = 100000 . . . . .         | 4  | 3   | —              |

Hier waren es demnach 6 Gemeinden, bei denen der Betrieb mit Fehlbeträgen abschloß.

An anderen Unternehmen hatten im Jahr 1910 in Besitz: Straßenbahnen 4 Gemeinden, Vieh- und Schlachthöfe 19 Gemeinden, Markställe 6 Gemeinden, Beerdigungsanstalten 8 Gemeinden, Leihanstalten 5 Gemeinden, Markthallen 3 Gemeinden, Abdeckereien 4 Gemeinden, Theater 10 Gemeinden, Steinbrüche 23 Gemeinden, Ziegeleien 1 Gemeinde, Sandgruben 8 Gemeinden, Stadtkellereien 1 Gemeinde, Fuhrwerkswagen 3 Gemeinden, Banken 2 Gemeinden, Stadtbrauereien 2 Gemeinden, Fähren 2 Gemeinden und Mühlen 1 Gemeinde.

Die Gemeinden, in deren Eigentum Straßenbahnen standen, waren Dresden, Chemnitz, Zittau und Freiberg.<sup>1)</sup> Die Betriebsergebnisse dieser Unternehmungen waren im Jahr 1910 folgende:

|  | Dresden    | Chemnitz  | Zittau  | Freiberg |
|--|------------|-----------|---------|----------|
| Einnahmen  | M          | M         | M       | M        |
| a) einschl. der durchlaufenden Posten . . . . .                  | 10 992 501 | 2 568 969 | 194 739 | 35 109   |
| b) ausschl. d. Posten . . . . .                                  | 10 929 632 | 2 568 969 | 194 539 | 34 984   |
| Ausgaben   |            |           |         |          |
| a) einschl. der durchlaufenden Posten . . . . .                  | 10 992 501 | 2 568 969 | 223 128 | 56 091   |
| b) ausschl. d. Posten . . . . .                                  | 5 804 847  | 2 080 042 | 118 652 | 32 751   |
| Bilanzmäßiger Betriebsüberschuß                                  |            |           |         |          |
| a) überhaupt . . . . .   | 1 607 030  | —         | —       | —        |
| b) der für Gemeinde oder sonstige Zwecke verfügbar war . . . . . | 500 000    | —         | —       | —        |
| Fehlbetrag . . . . .   | —          | —         | 28 389  | 32 665   |

1) S. a. Statistisches Jahrbuch, zuletzt Jahrgang 1914/15, S. 142/143.



Demnach lieferte der Betrieb solcher Bahnen nur einer von den vier Gemeinden einen erheblicheren Überschuf.

In der größten Stadt des Königreichs, in Leipzig, sind die Straßenbahnen Eigentum von zwei Aktiengesellschaften, der „Großen Leipziger Straßenbahn“ und der „Leipziger Elektrischen Straßenbahn“. Den beiden Gesellschaften ist im Jahr 1895 zum Bau und Betrieb elektrischer Straßenbahnen Konzession auf 40 Jahre erteilt worden. Nach Ablauf dieser Zeit fallen die gesamten Anlagen der Gesellschaften mit Ausnahme der Grundstücke und der darauf errichteten Gebäude sowie der maschinellen Einrichtungen und der in den letzten fünf Jahren neu beschafften Motowagen unentgeltlich an die Stadt. Diese ist überdies auch noch berechtigt, die gesamten Anlagen 20, 25, 30 und 35 Jahre nach der Eröffnung des Betriebs anzukaufen, und zwar hat sie zu zahlen bei Übernahme nach 20 Jahren: den vollen Tarwert, soweit die Anlagen nach 40 Jahren unentgeltlich an die Stadt fallen würden, nach 25 Jahren  $\frac{3}{4}$ , nach 30 Jahren  $\frac{1}{2}$  und nach 35 Jahren  $\frac{1}{4}$  des Tarwertes und daneben noch nach 20 Jahren den 13fachen, nach 25 Jahren den  $10\frac{3}{4}$ fachen, nach 30 Jahren den 8fachen, und nach 35 Jahren den  $4\frac{1}{2}$ fachen Betrag des durchschnittlichen jährlichen Reingewinnes der letzten fünf Jahre abzüglich  $4\frac{1}{2}$  Prozent Zinsen für das Einlagekapital. Für die Benutzung der Straßen haben die Gesellschaften jährlich einen bestimmten Prozentsatz der Fahrgeldeinnahmen, seit 1910 5 Prozent, an die Stadt abzuführen. Diese Abgaben berechneten sich für beide Gesellschaften zusammen für das Jahr 1910 auf 396 466 Mark. Außerdem haben die Gesellschaften den Bahnkörper in seiner ganzen Breite und je 50 cm zu beiden Seiten der Schienen nach den Vorschriften der Stadt herzustellen, zu unterhalten und zu reinigen.

Bei diesen Leistungen und reichlichen Abschreibungen und Rücklagen verteilte auf das Jahr 1910 die Große Leipziger Straßenbahn eine Dividende von 10 Prozent und die Leipziger Elektrische Straßenbahn eine solche von  $5\frac{1}{2}$  Prozent. Daraus ergibt sich, daß die Leipziger Straßenbahnen als recht gewinnbringende Unternehmen anzusehen sind.

In Anlehnung an die Große Leipziger Straßenbahn betreibt seit dem Jahr 1901 noch die Leipziger Außenbahn-Aktien-Gesellschaft eine Reihe von Linien nach den entfernter gelegenen Vororten. Die Konzessionsdauer beträgt hier 50 Jahre. Die Dividende der Gesellschaft stellte sich für das Jahr 1910 auf  $4\frac{1}{2}$  Prozent.

Private Straßenbahnen befanden sich im Jahr 1910 außerdem noch in Döbeln, Riesa, Plauen, Zwickau, Schandau und Meißen. Die meisten dieser Unternehmen warfen entweder gar keine oder nur geringe Überschüsse ab.

Gemeindliche Vieh- und Schlachthöfe wiesen im Jahr 1910 auf: Leipzig, Dresden, Plauen, Zwickau, Zittau, Crimmitschau, Glauchau, Aue, Riesa, Waldheim, Grimma, Löbau, Dschaf, Olbernhau, Buchholz, Schneeberg, Stollberg, Penig und Neugersdorf.<sup>1)</sup> Die finanziellen Ergebnisse dieser Unternehmen sind in der weiter unten stehenden Übersicht enthalten.

Wie sich dort zeigt, werfen die gemeindlichen Vieh- und Schlachthöfe Überschüsse, über die die Gemeinde frei verfügen kann (vgl. Spalte 3), nur in wenigen Fällen ab. Es hat dies seinen Grund darin, daß mit diesen Betrieben in der Regel keine Gewinnabsichten verfolgt werden, sondern daß man sie in erster Linie als dem Gemeinwohl dienende Anstalten bzw. als wohlfahrtspolizeiliche Einrichtungen betrachtet. Deshalb sind die Gebühren für ihre Benutzung im allgemeinen auch gerade so angesetzt, daß dadurch nur die Unkosten gedeckt und die aufgenommenen Schulden verzinst und amortisiert werden können.

Gleichfalls der Lebensmittelversorgung der Bevölkerung dienen

1) S. a. Statistisches Jahrbuch, zuletzt Jahrgang 1914/15, S. 127.

| Gemeinden mit Vieh- und Schlachthöfen | Bilanzmäßiger     |   |            |
|---------------------------------------|-------------------|---|------------|
|                                       | Betriebsüberschuß |   | Fehlbetrag |
|                                       | überhaupt         | der für Gemeinde- oder sonstige Zwecke verwendbar war |            |
| 1.                                    | 2.                | 3.  | 4.         |
| Leipzig . . . . .                     | 405 372           | 74 839  | —          |
| Dresden . . . . .                     | 304 993           | —   | —          |
| Plauen . . . . .                      | 68 365            | —   | —          |
| Zwickau . . . . .                     | 67 566            | —   | —          |
| Zittau . . . . .                      | —                 | —   | —          |
| Crimmitschau . . . . .                | 9 348             | —   | —          |
| Glauchau . . . . .                    | 1 747             | —   | —          |
| Aue . . . . .                         | —                 | —   | —          |
| Riesa . . . . .                       | 9 679             | —   | —          |
| Waldheim . . . . .                    | —                 | —   | 1 164      |
| Grimma . . . . .                      | 3 313             | —   | —          |
| Löbau . . . . .                       | 1 067             | 1 067   | —          |
| Dschaf . . . . .                      | 4 166             | 4 166   | —          |
| Olbernhau . . . . .                   | —                 | —   | 6 667      |
| Buchholz . . . . .                    | —                 | —   | 6 866      |
| Schneeberg . . . . .                  | 2 313             | —   | —          |
| Stollberg . . . . .                   | 2 094             | —   | —          |
| Penig . . . . .                       | 415               | 415   | —          |
| Neugersdorf . . . . .                 | —                 | —   | 4 112      |

die Markthallen. Auch für deren Errichtung sind in erster Linie sanitäre Gründe maßgebend. Daneben wird mit der Errichtung solcher Hallen freilich zumeist auch noch die Absicht verfolgt, dem Großhandel bessere Entwicklungsmöglichkeiten zu schaffen. Daß dies geschieht, ist insofern von besonderer Bedeutung, als das Vorhandensein eines gut entwickelten und gut organisierten Großhandels gewöhnlich auf die Lebensmittelversorgung und dann vor allem auf die Preise von günstigstem Einfluß ist. Die Notwendigkeit zur Errichtung von Markthallen liegt freilich nur in den größeren der Großstädte vor. So hatten im Königreich Sachsen im Jahr 1910 auch nur die drei Großstädte Leipzig, Dresden und Chemnitz solche Hallen. Diese erbrachten im Jahr 1910 folgende finanziellen Ergebnisse:

|   | Leipzig | Dresden | Chemnitz |
|---|---------|---------|----------|
|   | „       | „       | „        |
| <b>Einnahmen</b>  |         |         |          |
| a) einschl. der durchlaufenden Posten . . . . .         | 368 318 | 402 744 | 80 519   |
| b) ausschl. der durchlaufenden Posten . . . . .         | 365 818 | 400 244 | 80 519   |
| <b>Ausgaben</b>   |         |         |          |
| a) einschl. der durchlaufenden Posten . . . . .         | 341 714 | 219 594 | 69 690   |
| b) ausschl. der durchlaufenden Posten . . . . .         | 142 660 | 211 063 | 46 770   |
| <b>Bilanzmäßiger Betriebsüberschuß</b>                  |         |         |          |
| a) überhaupt . . . . .                                  | 84 515  | 183 150 | 10 829   |
| b) der für Gemeinde- oder sonstige Zwecke verfügbar war | 26 604  | 183 150 | 10 829   |

Zu bemerken ist hierzu zunächst, daß Leipzig und Chemnitz im Jahr 1910 je eine Markthalle, Dresden dagegen im gleichen Jahr deren drei besaß, wovon eine hauptsächlich dem Großhandel diene.

Aus den Zahlenangaben selbst geht hervor, daß die Markthallen in allen Fällen Überschüsse abwarfen. Auffällig ist dabei die große Verschiedenheit in dem Verhältnis des Betriebsüberschusses zu den Einnahmen bei Leipzig und Dresden. Diese Verschiedenheit



hat ihren Grund darin, daß Leipzig hier hohe Beträge (gegen 200000 Mark) für Verzinsung und Tilgung der Schulden mit unter den Ausgaben verbucht hat, während in Dresden bei dem Konto „Markthallen“ für diesen Zweck überhaupt nichts eingestellt ist. Der betreffende Aufwand tritt hier vielmehr lediglich bei dem allgemeinen Schuldzinsenkonto (im Erhebungsbogen 5 zur vorliegenden Gemeindefinanzstatistik also unter 1d) in Erscheinung.

Mehr noch als die Markthallen und auch noch in höherem Grad als die Vieh- und Schlachthöfe haben die Abdeckereien den Charakter wohlfahrtspolizeilicher Einrichtungen. Derartige Anstalten, deren Hauptaufgabe die unschädliche Beseitigung und Ausnutzung der Kadaver größerer Tiere sowie größerer Mengen tierischer Teile und verdorbener Fleischwaren ist, befanden sich im Jahr 1910 in Besitz von Leipzig, Dresden, Chemnitz und Plauen. Sie hatten hier in dem genannten Jahr folgende finanziellen Ergebnisse:

|   | Leipzig | Dresden | Chemnitz | Plauen |
|---|---------|---------|----------|--------|
| <b>Einnahmen</b>  |         |         |          |        |
| a) einschl. der durchlaufenden Posten . . . . .                   | 2 679   | 62 777  | 39 931   | 20 976 |
| b) ausschl. der durchlaufenden Posten . . . . .                   | 2 679   | 60 477  | 39 931   | 17 776 |
| <b>Ausgaben</b>   |         |         |          |        |
| a) einschl. der durchlaufenden Posten . . . . .                   | 7 191   | 37 291  | 38 397   | 15 350 |
| b) ausschl. der durchlaufenden Posten . . . . .                   | 6 465   | 37 291  | 27 540   | 10 808 |
| <b>Bilanzmäßiger Betriebsüberschuß</b>                            |         |         |          |        |
| a) überhaupt . . . . .  | —       | 32 847  | 1 534    | 5 626  |
| b) der für Gemeinde- oder sonstige Zwecke verfügbar war . . . . . | —       | 25 486  | 1 534    | —      |
| <b>Fehlbetrag</b>   | 4 512   | —       | —        | —      |

Die Einnahmen stammen in der Hauptsache aus dem Verkauf des bei Beseitigung der Kadaver usw. gewonnenen Fettes und Tierkörpermehles.

Eine Anzahl weiterer Gemeindeunternehmungen dient in erster Linie zur Befriedigung der eigenen Bedürfnisse der Gemeindeverwaltungen. In Betracht kommen hier: die Markställe, die Steinbrüche, die Sandgruben und die Ziegeleien.

Was zunächst die Markställe betrifft, so liegt diesen vornehmlich die Ausführung von Fuhrn für gemeindliche Zwecke, insbesondere für den Tiefbau, die Straßenreinigung und -bepflanzung, die Gas-, Wasserrohr- und Kabellegung, die Feuerwehr usw. ob. Soweit die betreffenden Gemeinden Beerdigungsanstalten betreiben, haben sie auch die Bepflanzung für die Leichenbestattungsfuhrn zu stellen. Solche gemeindliche Markställe wiesen im Jahre 1910 auf: Dresden, Chemnitz, Zittau, Bautzen, Großenhain und Grimma.

Gemeindliche Beerdigungsanstalten standen damit in mehr oder weniger enger Verbindung in Dresden, Chemnitz und Bautzen.

Die finanziellen Ergebnisse der Markställe bzw. bei Dresden, Chemnitz und Bautzen der Markställe und der Beerdigungsanstalten waren im Jahr 1910 folgende:

|  | Dresden | Chemnitz | Zittau | Bautzen | Großenhain | Grimma |
|--|---------|----------|--------|---------|------------|--------|
| <b>Einnahmen</b>                         |         |          |        |         |            |        |
| a) einschl. der durchl. Posten . . . . . | 246 585 | 253 799  | 15 927 | 28 941  | 4 125      | 314    |
| b) ausschl. der durchl. Posten . . . . . | 157 272 | 222 599  | 797    | 28 941  | 118        | 209    |

|   | Dresden | Chemnitz | Zittau | Bautzen | Großenhain | Grimma |
|---|---------|----------|--------|---------|------------|--------|
| <b>Ausgaben</b>   |         |          |        |         |            |        |
| a) einschl. der durchl. Posten . . . . .                          | 222 180 | 261 555  | 15 194 | 25 236  | 4 483      | 95     |
| b) ausschl. der durchl. Posten . . . . .                          | 221 330 | 195 832  | 14 025 | 24 236  | 4 483      | 95     |
| <b>Bilanzmäßiger Betriebsüberschuß</b>                            |         |          |        |         |            |        |
| a) überhaupt . . . . .  | 43 675  | 7 262    | —      | 3 705   | —          | 219    |
| b) der für Gemeinde- oder sonstige Zwecke verfügbar war . . . . . | 24 405  | 7 262    | —      | 2 687   | —          | 219    |
| <b>Fehlbetrag</b>   | —       | —        | 1 429  | —       | 358        | —      |

Ferner fanden sich im Jahr 1910 noch vier Gemeinden, die nur Beerdigungsanstalten, aber keine Markställe in Besitz hatten. Es waren dies: Marktneukirchen, Markttränstädt, Frohburg und Großschönau. Der Betrieb gestaltete sich hier überall gewinnreich.

Die oben weiterhin erwähnten Steinbrüche, Sandgruben und Ziegeleien haben in erster Linie den Zweck, das von den Gemeinden zu Straßenbauten sowie zur Wegeherstellung und -instandhaltung notwendige Material an Pflastersteinen, Granitplatten, Sand usw. zu liefern. Nur soweit der gemeindliche Bedarf gedeckt ist, geben sie auch an Private ab.

Die 23 Gemeinden, in deren Besitz sich im Jahr 1910 Steinbrüche befanden, waren Leipzig, Chemnitz, Zittau, Döbeln, Mittweida, Delitzsch, Großenhain, Löbau, Schneeberg, Rößwein, Borna, Marienberg, Penig, Löbnitz, Rochlitz, Colditz, Schwarzenberg, Dippoldiswalde, Zwenkau, Pausa, Schlettau, Neugersdorf und Sohland. Von diesen Unternehmen warfen im Jahr 1910 17 Überschüsse ab, während sich bei 5 davon im gleichen Jahr Fehlbeträge ergaben.

Gemeindliche Sandgruben fanden sich im Jahr 1910 in Leipzig, Zittau, Glauchau, Aue, Wurzen, Annaberg, Waldheim und Johannegeorgenstadt. Von diesen Unternehmungen schlossen im gleichen Jahr 6 mit Überschüssen und 2 mit Fehlbeträgen ab.

Eine Ziegelei schließlich besaß nur Hainichen. Das Unternehmen wurde überdies nicht von der Gemeinde selbst betrieben, sondern war verpachtet. An Pachtzinsen wurden im Jahr 1910 125 Mark vereinnahmt.

Wie weiter oben bemerkt wurde, fanden sich im Jahr 1910 in Gemeindebesitz an gewerblichen Betrieben noch eine Weinkellerei, zwei Branereien, drei Fuhrwerkswagen, zwei Fuhrn und eine Mühle.

Die Gemeinde, die eine eigene Weinkellerei aufwies, war Leipzig. Es handelt sich dabei nicht etwa, wie man wohl annehmen könnte, um ein altherwürdiges Unternehmen, das nur noch in Rücksicht auf sein langes Bestehen fortbetrieben wird. Vielmehr ist diese Kellerei erst im Jahr 1904 entstanden. Den Anlaß zu ihrer Begründung gab der Einbau eines großen Weinausschankes (Ratskellers) in das neue Leipziger Rathaus. Damit Gewähr dafür geboten sei, daß hier nur reine Weine zu billigen Preisen verschenkt werden, beschloß der Rat, die Weine selbst anzulassen und dann je nach Bedarf an den Pächter des Ratskellers auszuliefern, der sie zu den vom Rat festgesetzten Preisen abzugeben hat, keine anderen als die ihm vom Rat gelieferten Weine verschenken darf und als Vergütung von dem erzielten Umsatz 20 Prozent erhält. Außer an den Ratskeller gibt die Weinkellerei Weine nur noch an den Festsaal des Rathauses, die städtischen Krankenhäuser und andere städtische Anstalten ab. Der Betrieb dieser Weinkellerei gestaltete sich von Anfang ab gewinnbringend.

Branereien standen in Besitz von Olbernhau und Buchholz. In beiden Fällen handelt es sich um Unternehmen, die schon seit



langer Zeit in Gemeindeseigentum sind, nicht unbedeutenden Umfang haben und erheblichere Überschüsse abwerfen. So verzeichnete die Brauerei der Gemeinde Olbernhau im Jahr 1910 folgende Betriebsergebnisse: Einnahmen 151 636 Mark, Ausgaben 137 921 Mark, Bruttobetriebsüberschuß 13 715 Mark, Nettobetriebsüberschuß 8 000 Mark und bei der Brauerei der Gemeinde Buchholz waren die Betriebsergebnisse im gleichen Jahr folgende: Einnahmen 165 407 Mark, Ausgaben 151 412 Mark, Bruttobetriebsüberschuß 13 995 Mark, Nettobetriebsüberschuß 11 200 Mark. Durchlaufende Posten befanden sich dabei nur unter den Ausgaben der Brauerei der Gemeinde Buchholz, und zwar in Höhe von 6 832 Mark.

Gemeindliche Fuhrwerkswagen waren in Zittau, Naunhof und Blasewitz vorhanden. Die daraus erzielten Reingewinne stellten sich im Jahr 1910 auf 662 Mark, 453 Mark bzw. 247 Mark und waren demnach nur unbedeutend.

Eine Mühle besaß Elsterberg. Das Unternehmen schloß im Jahr 1910 mit einem Fehlbetrag von 947 Mark ab.

Fähren schließlich betrieben Königstein und Schandau, und zwar beide mit günstigem finanziellen Erfolg. Der Reingewinn stellte sich hier im Jahr 1910 auf 588 bzw. 4148 Mark.

Es ist nun noch auf einige Gemeindeunternehmungen einzugehen, die wesentlich andere Ziele als die bisher erwähnten verfolgen. Dies sind die Theater, Museen und Bibliotheken, die Sparkassen sowie die Krankenhäuser und Bäder. Was hiervon zunächst die Theater, Museen und Bibliotheken betrifft, so haben diese ausschließlich den Zweck, zur Bildung und Belehrung der Bevölkerung beizutragen. Wirtschaftliche Absichten werden damit dagegen überhaupt nicht verfolgt. Infolgedessen erfordern sie zu meist auch Zuschüsse, und zwar z. T. von nicht unbedeutlicher Höhe. Namentlich die Theater — auch soweit sie sich nicht in städtischer Regie befinden, sondern verpachtet sind — verursachen den Gemeinden, wie aus der nachstehenden Zusammenstellung hervorgeht, ziemlich bedeutenden Aufwand.

| Gemeinde         | Einnahmen<br>der städtischen Theater im Jahr 1910 |                | Ausgaben       |                | Bilanz-<br>mäßiger<br>Fehlbetrag |
|------------------|---|----------------|----------------|----------------|----------------------------------|
|                  | einschließlich                                    | ausschließlich | einschließlich | ausschließlich |                                  |
|                  |   |                |                |                |                                  |
| 1.               | 2.  | 3.             | 4.             | 5.             | 6.                               |
| Leipzig . . . .  | 37 392  | 37 392         | 361 878        | 240 440        | 324 486                          |
| Chemnitz . . . . | 70 994  | 70 994         | 306 951        | 212 384        | 235 957                          |
| Plauen . . . .   | 9 245   | 9 245          | 38 292         | 35 104         | 29 740                           |
| Zwickau . . . .  | —   | —              | 8 873          | 8 873          | 8 873                            |
| Zittau . . . .   | 1 927   | 1 927          | 14 827         | 6 428          | 12 077                           |
| Freiberg . . . . | 357   | 313            | 16 396         | 13 009         | 16 039                           |
| Meißen . . . .   | 1 233   | 1 233          | 1 946          | 1 904          | 713                              |
| Bautzen . . . .  | 6 177   | 6 177          | 14 914         | 12 104         | 8 737                            |
| Annaberg . . . . | 3 101   | 3 101          | 10 406         | 7 806          | 7 305                            |
| Döbeln . . . .   | 1 515   | 1 515          | 5 400          | 5 400          | 3 886                            |

Museen standen im Jahr 1910 im Eigentum von 20 Gemeinden. Sie erforderten im gleichen Jahr Zuschüsse seitens der Gemeinden in Höhe von weniger als 1000 Mark in 13 Fällen und von mehr als 1000 Mark in 7 Fällen.

Bibliotheken schließlich wiesen 74 Gemeinden auf. Die Zuschüsse hielten sich hier zumeist unter 500 Mark.

Gleichfalls erzieherischen Zwecken dienen in erster Linie die Sparkassen.<sup>1)</sup> Sie sollen die Bevölkerung — und zwar vor allem die ärmeren Volkskreise — dazu anregen, sich einen Fonds zu schaffen, der es ermöglicht, schlechte Zeiten ohne gesundheitliche und wirtschaftliche Schädigung zu überstehen, Anschaffungen

1) S. a. Statistisches Jahrbuch, zuletzt Jahrgang 1914/15, S. 183 ff.

gelegentlich einmal vorzunehmen, zu denen sonst die Möglichkeit nicht vorhanden wäre oder sich gar eine selbständige Existenz zu begründen. Gewinnabsichten pflegen bei der Errichtung von Sparkassen in der Regel nicht vorzuliegen. Das Herauswirtschaften von Mitteln für gemeindliche Zwecke ist hier auch insofern erschwert, als Überschüsse erst dann zu gemeindlichen Zwecken verwendet werden dürfen, wenn der Reservefond einen bestimmten Prozentsatz des Einlegerguthabens erreicht hat.<sup>1)</sup> Stellen sich dann freilich für andere Zwecke verwendbare Reingewinne ein, so nehmen die Gemeinden diese auch gern für ihre Zwecke in Anspruch; dagegen ist es nicht üblich, sie etwa den Sparern zugute kommen zu lassen.

Von den hier in Frage kommenden Rassen haben die meisten in den drei Berichtsjahren solche Reingewinne abgeworfen. Dies ist darauf zurückzuführen, daß es sich hier in der Hauptsache um schon längere Zeit bestehende Institute handelt, bei denen die Rücklagen bereits die geforderte Höhe erreicht haben. Über die Betriebsergebnisse des letzten dieser Berichtsjahre gibt nachstehende Übersicht näheren Aufschluß.

| Mark               | Zahl der Gemeinden, bei deren Sparkassen im Jahr 1910 der bilanzmäßige Betriebsüberschuß |   |
|--------------------|--|---|
|                    | überhaupt  | der für Gemeinde- oder sonstige Zwecke verwendbar war |
|                    | die vorbenannte Höhe hatte   |   |
| 1.                 | 2.   | 3.  |
| 0                  | —  | 33  |
| bis 2 500          | 6  | 2   |
| über 2 500 = 5 000 | 6  | 2   |
| = 5 000 = 10 000   | 11   | 19  |
| = 10 000 = 25 000  | 23   | 24  |
| = 25 000 = 50 000  | 40   | 36  |
| = 50 000 = 75 000  | 27   | 20  |
| = 75 000 = 100 000 | 21   | 8   |
| = 100 000          | 26   | 16  |

Danach handelt es sich bei diesen Überschüssen z. T. um recht bedeutende Beträge. Das Verfügungsrecht der Gemeinden darüber ist freilich insofern etwas beschränkt, als sie nur mit Genehmigung der Aufsichtsbehörde und auch lediglich zu gemeinnützigen und wohltätigen Zwecken verwendet werden dürfen. Voraussetzung ist dabei zudem noch, daß zum Nutzen der Allgemeinheit oder zum Besten Notleidender etwas unternommen oder geschaffen wird, das über das unbedingt Notwendige und gesetzlich Erzwingbare hinausgeht.

Mit den Sparkassen stehen in mehreren größeren Gemeinden Pfandleihanstalten in mehr oder weniger enger Verbindung. Auch diese Anstalten sind lediglich in gemeinnütziger Absicht begründet, weshalb sie in der Regel nur geringe oder überhaupt keine Überschüsse abwerfen. Im Jahr 1910 waren ihre Betriebsergebnisse folgende:

| Gemeinden          | Bilanzmäßiger Betriebsüberschuß |  | Fehlbetrag |
|--------------------|---------------------------------|--|------------|
|                    | überhaupt                       | der für Gemeinde- oder andere Zwecke verfügbar war |            |
| 1.                 | 2.                              | 3.   | 4.         |
| Leipzig . . . . .  | —                               | —  | 674        |
| Dresden . . . . .  | 28 588                          | 28 588   | —          |
| Chemnitz . . . . . | 8 256                           | —  | —          |
| Bautzen . . . . .  | ?                               | ?  | ?          |
| Ramenz . . . . .   | 168                             | 114  | —          |

1) Vgl. hierzu Jahrg. 1912 dieser Zeitschrift, S. 393.



In Bautzen werden für das Leihhaus überhaupt keine Sonderrechnungen aufgestellt. Die Rechnungsführung geschieht hier vielmehr gemeinschaftlich für Sparkasse und Leihhaus.

In Verbindung mit diesen Instituten sei noch zweier gemeindlicher Unternehmungen gedacht, die sich gleichfalls mit der Abwicklung von Geldgeschäften befassen. Es sind dies die Grundrenten- und Hypothekenanstalt zu Dresden und die Stadtbank zu Chemnitz. Davon dient die erstere lediglich der Befriedigung gewisser Kreditbedürfnisse der Einwohnerschaft. Nach den Satzungen hat sie nämlich die Aufgabe 1. Hypotheken auf innerhalb der Dresdner Stadtflur gelegenen Grundbesitz auszuliehen und 2. zur Bestreitung der Kosten der Straßen-, Schleusen- und Entwässerungsanlagen sowie zur Bestreitung der Schwemmkanalisationkosten Darlehen gegen Eintragung von Rente in das Grundbuch zu gewähren.<sup>1)</sup> Die Mittel zur Verfolgung dieser Zwecke gewinnt die Anstalt durch Ausgabe verzinslicher, auf den Inhaber lautender Grundrenten- und Pfandbriefe. Außerdem hat ihr die Stadt darlehnsweise einen bestimmten Betrag als Betriebskapital zur Verfügung gestellt. Für die Verbindlichkeiten der Anstalt haftet dabei deren Vermögen, und soweit dieses, insbesondere der Reservefonds, nicht ausreicht, die Stadtgemeinde Dresden. Während es sich hier demnach mehr um ein gemeinnütziges Unternehmen handelt, stellt das Chemnitzer Institut ein richtiges Bankgeschäft dar, das die Aufgabe hat, Wechsel zu diskontieren, offene und geschlossene Depots zur Verwahrung und Verwaltung sowie Bareinlagen zur Verzinsung anzunehmen, den An- und Verkauf von Wertpapieren kommissionsweise zu besorgen, sowie auch alle anderen, in das Bankfach einschlagenden Geschäfte nach Vorschrift der Satzungen auszuführen.

Beide Anstalten werfen seit einer Reihe von Jahren recht erhebliche Überschüsse ab. So stellte sich z. B. im Jahre 1910 bei der Dresdner Grundrenten- und Hypothekenanstalt der Bruttobetriebsüberschuß auf 153885 Mark und der Nettobetriebsüberschuß auf 58545 Mark und bei der Chemnitzer Stadtbank betrug im gleichen Jahr der Bruttobetriebsüberschuß 202032 Mark und der Nettobetriebsüberschuß 159311 Mark.

Es ist nun noch der Krankenhäuser<sup>2)</sup> und Bäder zu gedenken. Beide Arten von Anstalten erfordern bei der Mehrzahl der Gemeinden Zuschüsse, die namentlich bei den Krankenhäusern mitunter eine ganz bedeutende Höhe erreichen. So stellte sich im Jahr 1910 der Fehlbetrag aus dem Krankenhausbetrieb:

|                                  |                         |
|----------------------------------|-------------------------|
| bei 10 Gemeinden auf weniger als | 1 000 M.                |
| = 15 = = =                       | 1 000 bis 2 500 =       |
| = 12 = = =                       | über 2 500 = 5 000 =    |
| = 11 = = =                       | = 5 000 = 10 000 =      |
| = 6 = = =                        | = 10 000 = 25 000 =     |
| = 3 = = =                        | = 25 000 = 50 000 = und |
| = 4 = = =                        | = 50 000 M.             |

Letztere 4 Gemeinden sind Leipzig, Dresden, Chemnitz und Plauen. Der Fehlbetrag hatte hier die Höhe von 773013 Mark, 783740 Mark, 375871 Mark bzw. 133431 Mark. Überschüsse ergaben die Krankenhäuser im Jahr 1910 nur bei 13 Gemeinden. Dabei handelt es sich ausnahmslos um ganz geringe Beträge. Schließlich fanden sich noch 6 Gemeinden, bei denen sich Einnahmen und Ausgaben gerade ausglich.

Die Betriebsergebnisse der Bäder im Jahr 1910 sind aus nachstehender Übersicht ersichtlich.

1) Vgl. hierzu auch die Ausführungen auf S. 260.

2) S. a. Statistisches Jahrbuch, zuletzt Jahrg. 1914/15, S. 57 ff.

| Mark               | Zahl der Gemeinden, bei deren Bädern im Jahr 1910 der bilanzmäßige Betriebsüberschuß |    |   | Fehlbetrag |
|--------------------|--|----|---|------------|
|                    | überhaupt  |    | der für Gemeinde- oder sonstige Zwecke verwendbar war |            |
|                    | die vorbenannte Höhe hatte   |    |   |            |
| 1.                 | 2.   | 3. | 4.  |            |
| 0                  | 7  | 11 | —   |            |
| weniger als 500    | 9  | 5  | 25  |            |
| über 500 bis 1 000 | 1  | 1  | 7   |            |
| = 1 000 = 2 000    | —  | —  | 8   |            |
| = 2 000 = 3 000    | —  | —  | 4   |            |
| = 3 000 = 5 000    | —  | —  | 4   |            |
| = 5 000 = 7 500    | 1  | 1  | 1   |            |
| = 7 500 = 10 000   | —  | —  | —   |            |
| = 10 000 = 15 000  | —  | —  | 2   |            |
| = 15 000 = 20 000  | —  | —  | 1   |            |
| = 20 000           | —  | —  | 3   |            |

c) Grundbesitz.

Die Einnahmen aus Grundbesitz, soweit er nicht zu den Unternehmungen und Anstalten gehört, betragen im Jahr 1910 einschließlich der durchlaufenden Posten 9392324 Mark und ausschließlich der durchlaufenden Posten 7092737 Mark, die Ausgaben einschließlich der durchlaufenden Posten 5429674 Mark und ausschließlich der durchlaufenden Posten 4550979 Mark. Rechnungsmäßig brachte der Grundbesitz demnach den Gemeinden im Jahr 1910 bei Berücksichtigung der durchlaufenden Posten 3962650 Mark und bei Ausschluß dieser Posten 2541758 Mark Reingewinn. Der wirkliche, d. h. also nicht nur rechnungsmäßige Reingewinn dürfte dabei noch etwas niedriger gewesen sein als der zuletzt angegebene Betrag, denn da die Aufwendungen für Verzinsung und Tilgung der Hypotheken und Restaufgelder als durchlaufende Posten angegeben sind, bleibt bei Ausschluß dieser Posten noch ein Teil der wirklichen Ausgaben unberücksichtigt und um den hier außer Betracht gebliebenen Betrag erhöht sich dann zu Unrecht der rechnungsmäßige Reingewinn. Der Betrag, um den es sich dabei handelt, ist freilich nicht allzu bedeutend, da, wie schon weiter oben bemerkt wurde, der kommunale Grundbesitz nur in geringem Maße mit Hypotheken bzw. Restaufgeldern belastet ist.

Im einzelnen zeigt die finanziellen Ergebnisse des Grundbesitzes für das Jahr 1910 nachstehende Übersicht.

| Mark               | Zahl der Gemeinden, für die sich aus dem Grundbesitz, soweit er nicht zu den Unternehmungen und Anstalten gehörte, im Jahr 1910 ein |               |                      |               |
|--------------------|---|---------------|----------------------|---------------|
|                    | Überschuß   |               | Fehlbetrag           |               |
|                    | in vorbenannter Höhe ergab  |               |                      |               |
|                    | bei Berücksichtigung  | bei Ausschluß | bei Berücksichtigung | bei Ausschluß |
|                    | der durchlaufenden Posten   |               |                      |               |
| 1.                 | 2.  | 3.            | 4.                   | 5.            |
| bis 500            | 16  | 17            | 9                    | 8             |
| über 500 = 1 000   | 8   | 7             | 6                    | 6             |
| = 1 000 = 2 000    | 15  | 13            | 3                    | 5             |
| = 2 000 = 3 000    | 7   | 8             | 2                    | 3             |
| = 3 000 = 4 000    | 9   | 11            | 1                    | 1             |
| = 4 000 = 5 000    | 7   | 6             | 2                    | 1             |
| = 5 000 = 10 000   | 25  | 27            | 3                    | 4             |
| = 10 000 = 25 000  | 21  | 20            | 4                    | 3             |
| = 25 000 = 50 000  | 15  | 10            | 1                    | —             |
| = 50 000 = 100 000 | 1   | 5             | —                    | —             |
| = 100 000          | 7   | 5             | —                    | 2             |





Die Gemeinden, bei denen der Überschuß bei Ausschluß der durchlaufenden Posten mehr als 100 000 Mark betrug, waren Leipzig, Dresden, Zittau, Pirna und Borna. Der Überschuß hatte dabei folgende Höhe: bei Leipzig 692 352 Mark, bei Dresden 499 526 Mark, bei Zittau 226 162 Mark, bei Pirna 140 634 Mark und bei Borna 138 962 Mark. Die Gemeinden mit Fehlbeträgen über 100 000 Mark — gleichfalls bei Ausschluß der durchlaufenden Posten — waren Chemnitz und Plauen.

Von den Gesamteinnahmen des Jahres 1910 stammten aus geschlossenen Gütern, Forsten und Teichen 2 216 689 Mark = 23,60 Prozent und aus sonstigem bebauten und unbebauten Grundbesitz 7 175 635 Mark = 76,40 Prozent. Das angegebene Prozentverhältnis ändert sich freilich stark, wenn man die durchlaufenden Posten ausschließt. Während solche Posten bei den Einnahmen aus geschlossenen Gütern, Forsten und Teichen nämlich nur in sehr unerheblichem Umfang auftreten, machen sie von den Einnahmen aus dem „sonstigen“ bebauten und unbebauten Grundbesitz nicht weniger als 31,50 Prozent aus. Dies ist darauf zurückzuführen, daß der sonstige bebauten und unbebauten Grundbesitz in besonders hohem Maße den Verwaltungszwecken der Gemeinden bzw. zu Schulzwecken dient.

Die wirklichen, nicht rechnungsmäßigen Einnahmen aus dem sonstigen Grundbesitz stammen vornehmlich aus der Vermietung von Läden und Räumlichkeiten für Gastwirtschaften, die in die Verwaltungsgebäude eingebaut sind. Außerdem haben einige Gemeinden auch noch bedeutende Einnahmen aus der Vermietung von Wohnräumen und eine Gemeinde, Leipzig, hat besonders hohe Einnahmen aus der Vermietung von Ausstellungsräumen in den von ihr erbauten Messpalästen.

Abzüglich der durchlaufenden Posten stellten sich im Jahr 1910 die Einnahmen der Gemeinden aus geschlossenen Gütern, Forsten und Teichen auf 2 177 360 Mark und die aus dem „sonstigen“ bebauten und unbebauten Grundbesitz auf 4 915 377 Mark.

Den genannten Einnahmen standen im gleichen Jahr Ausgaben gegenüber a) bei den geschlossenen Gütern, Forsten und Teichen: einschließlich der durchlaufenden Posten in Höhe von 1 343 243 Mark und ausschließlich der durchlaufenden Posten in Höhe von 1 243 898 Mark und b) beim „sonstigen“ bebauten und unbebauten Grundbesitz: einschließlich der durchlaufenden Posten in Höhe von 4 086 431 Mark und ausschließlich der durchlaufenden Posten in Höhe von 3 316 081 Mark. Läßt man die durchlaufenden Posten außer Betracht, so machten demnach die Ausgaben von den Einnahmen aus: bei den geschlossenen Gütern, Forsten und Teichen 56,71 Prozent und beim „sonstigen“ bebauten und unbebauten Grundbesitz 67,46 Prozent. Das besagt, daß die Unterhaltungs- usw. Kosten beim „sonstigen“ Grundbesitz bedeutend höher sind als bei den geschlossenen Gütern, Teichen und Forsten.

An wirklichem Reingewinn<sup>1)</sup> erbrachten im Jahr 1910 die geschlossenen Güter, Forsten und Teiche 942 462 Mark und der sonstige bebauten und unbebauten Grundbesitz 1 599 296 Mark, so daß an dem wirklichen Gesamtgewinn aus Grundbesitz in diesem Jahr beteiligt waren: die geschlossenen Güter usw. mit 37,08 Prozent und der sonstige Grundbesitz mit 62,92 Prozent.

#### d) Kapitalien.

Die Einnahmen aus Kapitalien bestehen aus den Zinserträgen von Wertpapieren, Hypotheken- sowie Bank- und Sparkasseneinlagen, den Erträgen von Renten, Gerechtsamen u. dgl., den Zinsen für Restkaufgelder und ähnlichen Einkünften.

1) Einnahmen abzüglich durchlaufende Posten weniger Ausgaben abzüglich durchlaufende Posten.

Insgesamt erreichten diese Einnahmen im Jahr 1910 die Höhe von 3 166 077 Mark. Davon entfielen auf die Zinserträge der in Gemeindebesitz befindlichen Wertpapiere 550 871 Mark = 17,40 Prozent, auf die Zinserträge der ausgeliehenen Hypotheken 546 681 Mark = 17,27 Prozent, auf die Zinserträge der Bank- und Sparkasseneinlagen 808 969 Mark = 25,55 Prozent und auf Renten, Gerechtsamen usw. 1 259 556 Mark = 39,78 Prozent.

Die Einnahmen der einzelnen Gemeinden aus Kapitalien stellten sich im Jahre 1910

| in 25 Fällen auf | weniger als | 1 000 Mark             |
|------------------|-------------|------------------------|
| = 24             | =           | 1 000 bis 2 000        |
| = 21             | =           | mehr als 2 000 = 3 000 |
| = 18             | =           | = 3 000 = 4 000        |
| = 6              | =           | = 4 000 = 5 000        |
| = 22             | =           | = 5 000 = 7 500        |
| = 11             | =           | = 7 500 = 10 000       |
| = 15             | =           | = 10 000 = 20 000      |
| = 13             | =           | = 20 000 = 50 000      |
| = 7              | =           | = 50 000 =             |

Die höchsten Einnahmen hatte mit 945 616 Mark die Stadt Leipzig. Mehr als die Hälfte dieser Summe entfiel dabei auf die Zinserträge von Bank- und Sparkasseneinlagen. Recht bedeutend waren mit 476 644 Mark auch die Einnahmen der Stadt Zwickau, wobei die bedeutende Höhe dieser Einnahmen hauptsächlich auf hohe Einkünfte aus Steinkohlenzehnten und anderen Gerechtsamen zurückzuführen ist.

#### e) Verzinsung und Tilgung der Schulden.

Es ist schon weiter oben darauf hingewiesen worden, daß bei dem Sonderkapitel „Verzinsung und Tilgung der Schulden“ entsprechend der Anweisung zur Ausfüllung der Erhebungsbogen nicht nur die Schulden zu berücksichtigen waren, die in den Rechnungen der Gemeinden im allgemeinen Schuldzinskonto geführt werden, sondern auch diejenigen, deren Verzinsung und Tilgung seitens der einzelnen Rechnungen, wie des Gaswerks, Wasserwerks usw., direkt erfolgt. Ebenso waren an dieser Stelle auch die Zinsen für Hypotheken und Restkaufgelder für Grundstücke mit dem vollen Betrag aufzuführen. Die hier gebotenen Zahlenangaben zeigen demnach den Aufwand der Gemeinden für die Verzinsung und Tilgung sämtlicher Schulden. Die Beiträge von anderen Konten sind dabei sehr leicht erkennlich, da sie — bei den Einnahmen — als durchlaufende Posten eingeseht sind.

Insgesamt verzeichnete das Sonderkapitel „Verzinsung und Tilgung der Schulden“ im Jahr 1910 Einnahmen in Höhe von 18 000 051 Mark und Ausgaben in Höhe von 32 390 178 Mark. Die Ausgaben für die Tilgung sind dabei nur insoweit in Ansatz gebracht, als sie aus laufenden ordentlichen Mitteln bestritten sind. Dagegen sind außerordentliche Aufwendungen für die Zwecke der Schuldentilgung hier unberücksichtigt geblieben.

Von den Einnahmen waren nicht weniger als 14 438 493 Mark = 80,18 Prozent durchlaufende Posten, stellten also die Beiträge der Unternehmungen und Anstalten sowie anderer Konten an das Sonderkapitel „Verzinsung und Tilgung der Schulden“ dar. Auch unter den Ausgaben fanden sich durchlaufende Posten, jedoch nur von ganz geringer Höhe, nämlich im Betrag von 60 895 Mark. Es handelt sich dabei ausschließlich um die Kosten, die dem allgemeinen Schuldzinskonto von anderen Konten für die Besorgung der Verwaltungsgeschäfte in Anrechnung gebracht sind.

Setzt man die Einnahmen, soweit sie durchlaufende Posten darstellen, von den Ausgaben ab, so erhält man den Aufwand für die zu allgemeinen Zwecken aufgenommenen Schulden. Dieser



beziffert sich für das Jahr 1910, wenn man bei den Ausgaben die durchlaufenden Posten miteinbezieht, auf 17951685 Mark.

Bei den einzelnen Gemeinden hatten die Ausgaben für sämtliche Schulden sowie diejenigen für die zu allgemeinen Zwecken aufgenommenen Schulden im Jahr 1910 die aus nachstehender Tabelle ersichtliche Höhe.

| Mark      | Zahl der Gemeinden  |                  |              |           |                    |                  |              |           |
|-----------|---|------------------|--------------|-----------|--------------------|------------------|--------------|-----------|
|           | mit   |                  |              |           | mit                |                  |              |           |
|           | weniger als 5000 €  | 5000 bis 10000 € | über 10000 € | überhaupt | weniger als 5000 € | 5000 bis 10000 € | über 10000 € | überhaupt |
|           | die im Jahr 1910 für Verzinsung und Tilgung sämtlicher Schulden der zu allgemeinen Zwecken aufgenommenen Schulden den vorn bezeichneten Betrag aufzuwenden hatten |                  |              |           |                    |                  |              |           |
| 1.        | 2.  | 3.               | 4.           | 5.        | 6.                 | 7.               | 8.           | 9.        |
| 0         | —   | —                | —            | —         | 3                  | —                | 1            | 4         |
| bis 5000  | 1   | 8                | —            | 9         | 6                  | 18               | 1            | 25        |
| über 5000 | 3   | 6                | —            | 9         | 7                  | 14               | 1            | 22        |
| = 10000   | 15  | 14               | 2            | 31        | 10                 | 27               | 1            | 38        |
| = 20000   | 4   | 12               | —            | 16        | 5                  | 16               | 3            | 24        |
| = 30000   | 7   | 12               | 3            | 22        | 1                  | 9                | 6            | 16        |
| = 40000   | 1   | 18               | —            | 19        | —                  | 2                | 4            | 6         |
| = 50000   | 1   | 14               | 5            | 20        | —                  | 1                | 7            | 8         |
| = 75000   | —   | 1                | 5            | 6         | —                  | —                | 3            | 3         |
| = 100000  | —   | 2                | 16           | 18        | —                  | —                | 11           | 11        |
| = 250000  | —   | —                | 8            | 8         | —                  | —                | 1            | 1         |
| = 750000  | —   | —                | —            | —         | —                  | —                | 1            | 1         |
| = 1000000 | —   | —                | 4            | 4         | —                  | —                | 3            | 3         |

Demnach wandten im Jahre 1910 für die Verzinsung und Tilgung sämtlicher Schulden 56 Gemeinden und für die Verzinsung und Tilgung der zu allgemeinen Zwecken aufgenommenen Schulden 27 Gemeinden mehr als 50000 Mark auf. Absolut am höchsten war der Aufwand dabei natürlich in den drei Großstädten Leipzig, Dresden und Chemnitz. Er betrug hier im Hinblick auf sämtliche Schulden 7337356 Mark, 9074186 Mark bzw. 4432066 Mark und im Hinblick auf die zu allgemeinen Zwecken aufgenommenen Schulden 3914462 Mark, 5693160 Mark bzw. 2592985 Mark.

Setzt man die beiden Arten von Ausgaben für den Schuldendienst zur Einwohnerzahl in Beziehung, so ergibt sich folgendes.

| Mark   | Zahl der Gemeinden   |                  |              |           |                    |                  |              |           |
|--------|--|------------------|--------------|-----------|--------------------|------------------|--------------|-----------|
|        | mit  |                  |              |           | mit                |                  |              |           |
|        | weniger als 5000 €   | 5000 bis 10000 € | über 10000 € | überhaupt | weniger als 5000 € | 5000 bis 10000 € | über 10000 € | überhaupt |
|        | bei denen im Jahr 1910 auf den Kopf der Bevölkerung an Ausgaben für sämtliche Schulden der zu allgemeinen Zwecken aufgenommenen Schulden der vorn bezeichnete Betrag entfiel |                  |              |           |                    |                  |              |           |
| 1.     | 2.   | 3.               | 4.           | 5.        | 6.                 | 7.               | 8.           | 9.        |
| 0      | —  | —                | —            | —         | 3                  | —                | 1            | 4         |
| bis 1  | 1  | 10               | —            | 11        | 5                  | 20               | 2            | 27        |
| über 1 | 2  | 5                | 2            | 8         | 5                  | 18               | 5            | 28        |
| = 2    | 2  | 14               | 2            | 18        | 6                  | 27               | 8            | 41        |
| = 3    | 6  | 9                | 1            | 16        | 3                  | 8                | 8            | 19        |
| = 4    | 7  | 8                | 1            | 16        | 4                  | 7                | 2            | 13        |
| = 5    | 3  | 14               | 4            | 21        | 2                  | 6                | 4            | 12        |
| = 6    | 1  | 4                | 6            | 11        | 2                  | —                | 6            | 8         |
| = 7    | 2  | 7                | 4            | 13        | 1                  | —                | 1            | 2         |
| = 8    | 3  | 8                | 4            | 15        | —                  | —                | 2            | 2         |
| = 9    | 1  | 4                | 3            | 8         | —                  | 1                | 1            | 2         |
| = 10   | 5  | 4                | 16           | 25        | 1                  | —                | 3            | 4         |

Mehr als 5 Mark entfielen demnach auf den Kopf der Einwohnerschaft: an Aufwand für sämtliche Schulden bei 47,06 Prozent der Gemeinden mit 10000 und weniger Einwohnern und bei 86,06 Prozent der Gemeinden mit mehr als 10000 Einwohnern und an Aufwand für die zu allgemeinen Zwecken auf-

genommenen Schulden bei 10,92 Prozent der Gemeinden mit 10000 und weniger Einwohnern und bei 39,53 Prozent der Gemeinden mit mehr als 10000 Einwohnern. Wie daraus hervorgeht, ist die verhältnismäßige Belastung mit Ausgaben für Schuldzwecke bei den größeren Gemeinden im allgemeinen bedeutender als bei den kleineren. Hierzu sei lediglich darauf verwiesen, daß auch der auf den Kopf der Einwohnerschaft entfallende Schuldenbetrag mit der Einwohnerzahl im allgemeinen zunimmt.<sup>1)</sup>

Zum Verhältnis zu den Schulden selbst ist der Aufwand dagegen bei den kleineren Gemeinden im allgemeinen erheblicher als bei den größeren. Den Beweis hierfür liefern die Tabellen auf S. 142 des laufenden Jahrgangs dieser Zeitschrift, in denen die Höhe der Zinsen sowie der Tilgungssätze für die Schulden der einzelnen Gemeinden angegeben ist. Die höheren Leistungen der kleineren Gemeinden sind hierbei dem Umstand zuzuschreiben, daß diese Gemeinden Geld in der Regel nur unter ungünstigeren Bedingungen, d. h. vor allem nur zu höheren Zinssätzen, erhalten als die größeren.

Auch im Verhältnis zum Reinertragnis der Gemeindesteuern ist der Aufwand für die Schuldenverzinsung und -tilgung, wie aus nachstehender Übersicht hervorgeht, bei den kleineren Gemeinden im allgemeinen bedeutender als bei den größeren.

| Prozent | Zahl der Gemeinden  |                  |              |           |                    |                  |              |           |
|---------|---|------------------|--------------|-----------|--------------------|------------------|--------------|-----------|
|         | mit   |                  |              |           | mit                |                  |              |           |
|         | weniger als 5000 €  | 5000 bis 10000 € | über 10000 € | überhaupt | weniger als 5000 € | 5000 bis 10000 € | über 10000 € | überhaupt |
|         | bei denen die Ausgaben für sämtliche Schulden der zu allgemeinen Zwecken aufgenommenen Schulden im Jahr 1910 vom Reinertragnis der Gemeindesteuern den vorn bezeichneten Prozentsatz ausmachten |                  |              |           |                    |                  |              |           |
| 1.      | 2.  | 3.               | 4.           | 5.        | 6.                 | 7.               | 8.           | 9.        |
| 0       | —   | —                | —            | —         | 3                  | —                | 1            | 4         |
| bis 10  | —   | 4                | —            | 4         | 1                  | 14               | 1            | 16        |
| über 10 | —   | 9                | 1            | 10        | 2                  | 23               | 4            | 29        |
| = 20    | 2   | 6                | 1            | 9         | 3                  | 10               | 8            | 21        |
| = 30    | —   | 6                | 1            | 7         | 2                  | 13               | 7            | 22        |
| = 40    | —   | 8                | —            | 8         | 2                  | 6                | —            | 8         |
| = 50    | 5   | 6                | 4            | 15        | 7                  | 7                | 9            | 23        |
| = 60    | 2   | 6                | 6            | 14        | 2                  | 5                | 4            | 11        |
| = 70    | 2   | 10               | 5            | 17        | 3                  | 4                | 2            | 9         |
| = 80    | 1   | 6                | 7            | 14        | 1                  | 1                | 3            | 5         |
| = 90    | 2   | 5                | 3            | 10        | 1                  | —                | 1            | 2         |
| = 100   | 10  | 15               | 8            | 33        | 4                  | —                | 1            | 5         |
| = 150   | 3   | —                | 3            | 6         | —                  | 2                | —            | 2         |
| = 200   | 5   | 6                | 4            | 15        | 1                  | 2                | 2            | 5         |

Danach kamen auf 100 Mark Steuerertrag mehr als 100 Mark Aufwand für die Verzinsung und Tilgung der Schulden bei 56,25 Prozent bzw. bezüglich der zu allgemeinen Zwecken aufgenommenen Schulden bei 15,63 Prozent der Gemeinden mit 5000 und weniger Einwohnern, aber nur bei 34,88 Prozent bzw. bezüglich der zu allgemeinen Zwecken aufgenommenen Schulden bei 6,98 Prozent der Gemeinden mit mehr als 10000 Einwohnern.

#### f) Allgemeine Verwaltung und Polizei.

Das Kapitel „Allgemeine Verwaltung“ umfaßt alle diejenigen Einnahmen und Ausgaben, die die eigentliche Amtsführung der Gemeinden mit sich bringt. So kommen hier an Ausgaben in Betracht: der Aufwand für die Beamten, Hilfsarbeiter usw., die nicht ausschließlich für einzelne Unternehmungen und Anstalten oder besondere Aufgaben, wie die Unterhaltung und Reinigung der Straßen, das Feuerlöschwesen usw. tätig sind, fernerhin der

1) Vgl. S. 140 des laufenden Jahrgangs.



Aufwand für Miete, Beleuchtung, Beheizung usw. der zu allgemeinen Verwaltungszwecken benutzten Grundstücke und Räumlichkeiten, Versicherungsbeiträge, der Aufwand für die Standesämter, die von den Gemeinden gezahlten Staats- und Bezirkssteuern, der Aufwand für das Militärwesen sowie für die Märkte und Messen, die Statistischen Ämter, die Stadtverordneten, die Wahlen, die Gewerbe- und Kaufmannsgerichte usw. Zu den Einnahmen rechnen hier: die Gebühren, Sporteln und Strafgebühren, die die Gemeinden kraft der ihnen zustehenden Befugnisse zu erheben berechtigt sind, die Entschädigungen für die Besorgung staatlicher Geschäfte, wie z. B. für die Vereinnahmung von Staatssteuern, die Rückvergütungen bei dem Konto „Militärwesen“ usw. In den Erhebungsbogen waren hier bei den Einnahmen als durchlaufende Posten außerdem auch die Beiträge von anderen Konten zu den seitens der Gemeinden zu zahlenden Staatssteuern sowie zum Aufwand für die Beamten der „Allgemeinen Verwaltung“, die nebenbei für jene Konten mit tätig waren, einzufügen.

Beim Polizeiwesen stellen die Ausgaben vornehmlich den persönlichen und sachlichen Aufwand dar, den die Sicherheits-, Bau-, Feuer- und Wohlfahrtspolizei, die Fleischbeschau und das Freibankwesen, die chemischen Untersuchungsämter und das Impfwesen erfordert haben. Von Leipzig ist an dieser Stelle auch der Aufwand für die von ihr betriebene Desinfektionsanstalt und von Dresden der Aufwand für das städtische Wohnungsamt eingesezt. Die Einnahmen bei diesem Kapitel sind Gebühren, Sporteln und Strafgebühren und Staatsbeiträge zu den Kosten der Sicherheitspolizei.

Die Trennung zwischen Einnahmen und Ausgaben der „Allgemeinen Verwaltung“ und Einnahmen und Ausgaben der Polizei war einer Anzahl kleinerer und mittlerer Gemeinden entweder überhaupt nicht oder doch nur z. T. möglich, da hier die Buchungen für die „Allgemeine Verwaltung“ und die Polizei gemeinschaftlich erfolgen und sich daraus entweder gar nicht oder nur in bezug auf einzelne Posten ersehen läßt, wieviel von den Einnahmen und Ausgaben auf die „Allgemeine Verwaltung“ und wieviel davon auf die Polizei entfällt. Bei der nachfolgenden Betrachtung werden die beiden Kapitel deshalb auch zusammengefaßt werden.

Die Gesamteinnahmen der Gemeinden aus der „Allgemeinen Verwaltung“ und Polizei stellten sich im Jahr 1910 einschließlich der durchlaufenden Posten auf 12048867 Mark und ausschließlich der durchlaufenden Posten auf 7501805 Mark und die Gesamtausgaben betragen bei beiden Kapiteln im gleichen Jahr einschließlich der durchlaufenden Posten 33264979 Mark und ausschließlich der durchlaufenden Posten 30239126 Mark. Es ergab sich hier demnach ein Fehlbetrag von 21216112 Mark bzw. bei Ausschluß der durchlaufenden Posten von 22737321 Mark. Vom Reinertragnis der Gemeindesteuern im Jahr 1910 machte letzterer Fehlbetrag nicht weniger als 54,70 Prozent aus.

Bei den einzelnen Gemeinden hatten die Fehlbeträge aus der „Allgemeinen Verwaltung“ und der Polizei im Jahr 1910 bei Ausschluß der durchlaufenden Posten die aus der weiter unten stehenden Zusammenstellung ersichtliche Höhe.

Maßgebend für die Größe der Fehlbeträge sind — abgesehen von der Einwohnerzahl — vornehmlich der Umfang des Tätigkeitsgebiets und die Art der Organisation der Verwaltung. Der Umfang des Tätigkeitsgebiets ist bis zu einem gewissen Grade gesetzlich festgelegt und insoweit bei den exemten Städten und den anderen Städten mit Revidierter Städteordnung im allgemeinen größer als bei den Städten mit der Städteordnung für mittlere und kleine Städte und bei den Landgemeinden. Zum Teil hängt er aber auch von der besonderen Initiative der einzelnen Gemeindeverwaltungen ab, die z. B. in der Begründung

| Fehlbetrag aus der „Allgemeinen Verwaltung“ und der Polizei im Jahr 1910<br># | Zahl der Gemeinden  |                   |                         |                         |               | überhaupt |
|---|---------------------|-------------------|-------------------------|-------------------------|---------------|-----------|
|   | mit                 |                   |                         |                         |               |           |
|   | weniger als 5000 €. | 5000 bis 10000 €. | über 10000 bis 20000 €. | über 20000 bis 50000 €. | über 50000 €. |           |
| 1.  | 2.                  | 3.                | 4.                      | 5.                      | 6.            | 7.        |
| bis 10 000  | 1                   | 5                 | —                       | —                       | —             | 6         |
| über 10 000 = 20 000  | 15                  | 14                | —                       | —                       | —             | 29        |
| = 20 000 = 30 000   | 13                  | 28                | 2                       | —                       | —             | 43        |
| = 30 000 = 40 000   | 3                   | 16                | 1                       | —                       | —             | 20        |
| = 40 000 = 50 000   | —                   | 10                | 2                       | —                       | —             | 12        |
| = 50 000 = 75 000   | —                   | 14                | 8                       | —                       | —             | 22        |
| = 75 000 = 100 000  | —                   | —                 | 9                       | —                       | —             | 9         |
| = 100 000 = 250 000   | —                   | —                 | 7                       | 6                       | —             | 13        |
| = 250 000 = 500 000   | —                   | —                 | —                       | 3                       | —             | 3         |
| = 500 000   | —                   | —                 | —                       | —                       | 5             | 5         |

von Wohnungsämtern, Statistischen Ämtern usw. zum Ausdruck kommt. Bezüglich des Einflusses der Art der Verwaltungsorganisation auf die Höhe der Fehlbeträge ist es wesentlich, ob und in welchem Umfang die gemeindliche Verwaltungstätigkeit durch Personen im Ehren- oder Nebenamt erfolgt, und weiterhin, unter welchen Bedingungen die zur Erledigung der Verwaltungsgeschäfte benötigten Personen beschäftigt werden. Im übrigen ist auch die soziale Zusammensetzung der Einwohnerschaft auf die Höhe der Verwaltungs- und Polizeikosten von Einfluß und zwar in der Richtung, daß das Vorhandensein einer zahlreichen Arbeiterbevölkerung erhöhend auf diese Kosten einwirkt.

Einen allgemeinen Überblick über den Grad der Belastung innerhalb der verschiedenen Größenklassen von Gemeinden bietet nachstehende Übersicht, die die in den einzelnen Gemeinden auf den Kopf der Bevölkerung entfallenden Fehlbeträge aus der Allgemeinen Verwaltung und Polizei angibt.

| Auf den Kopf der Bevölkerung entfallender Fehlbetrag für die „Allgemeine Verwaltung“ und die Polizei im Jahr 1910 bei Ausschluß der durchlaufenden Posten<br># | Zahl der Gemeinden  |                   |                         |                         |               | überhaupt |
|--|---------------------|-------------------|-------------------------|-------------------------|---------------|-----------|
|  | mit                 |                   |                         |                         |               |           |
|  | weniger als 5000 €. | 5000 bis 10000 €. | über 10000 bis 20000 €. | über 20000 bis 50000 €. | über 50000 €. |           |
| 1.   | 2.                  | 3.                | 4.                      | 5.                      | 6.            | 7.        |
| bis 1  | 1                   | 2                 | 1                       | —                       | —             | 4         |
| über 1 = 2   | —                   | 3                 | 1                       | —                       | —             | 4         |
| = 2 = 3  | 1                   | 16                | 1                       | —                       | —             | 18        |
| = 3 = 4  | 4                   | 16                | 3                       | —                       | —             | 23        |
| = 4 = 5  | 8                   | 14                | 5                       | —                       | —             | 27        |
| = 5 = 6  | 6                   | 15                | 3                       | 4                       | —             | 28        |
| = 6 = 7  | 7                   | 6                 | 11                      | 1                       | —             | 25        |
| = 7 = 8  | 3                   | 8                 | 3                       | 3                       | 2             | 19        |
| = 8 = 9  | 2                   | 4                 | 1                       | 1                       | 1             | 9         |
| = 9 = 10   | —                   | 2                 | —                       | —                       | 1             | 3         |
| = 10   | —                   | 1                 | —                       | —                       | 1             | 2         |

Danach stellten sich diese Fehlbeträge im Jahr 1910 auf mehr als 5 Mark: bei 45,38 Prozent der Gemeinden mit weniger als 10000 Einwohnern, bei 62,07 Prozent der Gemeinden mit mehr als 10000 bis 20000 Einwohnern und bei sämtlichen Gemeinden mit mehr als 20000 Einwohnern. Ganz allgemein läßt sich demnach sagen, daß mit der Einwohnerzahl der Reinaufwand für die Allgemeine Verwaltung und Polizei auch verhältnismäßig steigt.

#### g) Gemeinnützige und Wohlfahrtseinrichtungen.

Die Einnahmen und Ausgaben, die bei dem Kapitel „Gemeinnützige und Wohlfahrtseinrichtungen“ einzustellen waren, betreffen in der Hauptsache die von den politischen Gemeinden unterhaltenen bzw. unterstützten Waisen- und Versorgungshäuser Klein-



Kinderbewahranstalten, Arbeitsnachweise, Rechtsauskunftstellen, Speiseanstalten, Bedürfnisanstalten und fernerhin die Krankenfürsorge außerhalb der Krankenhäuser, die Jugendfürsorge und die besonderen Beiträge zu wohltätigen und gemeinnützigen Zwecken.

Insgesamt wurden hierfür im Jahr 1910 3866412 Mark bzw. ausschließlich der durchlaufenden Posten 3629762 Mark verausgabt und 1866861 Mark bzw. ausschließlich der durchlaufenden Posten 1761570 Mark vereinnahmt. Es ergab sich hier demnach ein Fehlbetrag von 1999551 Mark bei Einschluß und von 1868192 Mark bei Ausschluß der durchlaufenden Posten.

Wie hoch sich bei den einzelnen Gemeinden die Fehlbeträge stellen, zeigt nachstehende Übersicht.

| Fehlbetrag bei dem Kapitel „Gemeinnützige und Wohlfahrts-Einrichtungen“ im Jahr 1910 bei Ausschluß der durchlaufenden Posten<br>M | Zahl der Gemeinden mit |                  |                        |                        |              | überhaupt |
|---|------------------------|------------------|------------------------|------------------------|--------------|-----------|
|   | weniger als 5000 M     | 5000 bis 10000 M | über 10000 bis 20000 M | über 20000 bis 50000 M | über 50000 M |           |
| 1.  | 2.                     | 3.               | 4.                     | 5.                     | 6.           | 7.        |
| 0   | 4                      | 4                | 2                      | —                      | —            | 10        |
| 500 und weniger   | 11                     | 24               | 1                      | —                      | —            | 36        |
| über 500 bis 1000   | 8                      | 14               | 1                      | —                      | —            | 23        |
| = 1000 = 2000   | 6                      | 20               | 2                      | 1                      | —            | 29        |
| = 2000 = 3000   | —                      | 11               | 2                      | —                      | —            | 13        |
| = 3000 = 4000   | 1                      | 5                | 4                      | —                      | —            | 10        |
| = 4000 = 5000   | 1                      | 6                | 3                      | —                      | —            | 10        |
| = 5000 = 10000  | 1                      | 1                | 9                      | 2                      | —            | 13        |
| = 10000 = 25000   | —                      | 2                | 5                      | 5                      | —            | 12        |
| = 25000 = 100000  | —                      | —                | —                      | 1                      | 2            | 3         |
| = 100000  | —                      | —                | —                      | —                      | 3            | 3         |

Auf die Höhe der Fehlbeträge bei den einzelnen Gemeinden sind mehrere besondere Umstände von erheblichem Einfluß. Zunächst ist dafür bis zu einem gewissen Grad die soziale Zusammensetzung der Bevölkerung maßgebend. So haben Gemeinden mit einem starken Prozentsatz von Industriearbeitern für diese Zwecke weit bedeutendere Aufwendungen zu machen als solche Gemeinden, bei denen der Anteil der Industriearbeiterschaft an der Gesamtbevölkerung nur ein geringer ist. Weiterhin ist von Bedeutung, ob eine Gemeinde über Stiftungen verfügt, die sie auf diesem Gebiet entlasten können, und schließlich ist es auch sehr wesentlich, ob in der Gemeinde gemeinnützige und wohltätige Vereine bestehen und ob diese eine umfangreichere Tätigkeit entfalten. Gedacht sei in letzterer Hinsicht nur an die verschiedenen Vereine für Arbeitsnachweis, für den Betrieb von Erholungsstätten und Genesungsheimen, für Rettungswesen und für Säuglingspflege, sowie an die sogenannten Volkswohlvereine, von denen namentlich der Verein für Volkswohl zu Dresden eine sehr ersprießliche Tätigkeit entfaltet hat.

Aus den Zahlenangaben über den Aufwand für gemeinnützige und wohltätige Zwecke lassen sich deshalb auch nur in beschränktem Maße Rückschlüsse auf den Umfang der wohltätigen und gemeinnützigen Einrichtungen in den einzelnen Gemeinden ziehen. Es erübrigt sich deshalb auch, die hier auf den Kopf der Bevölkerung in den einzelnen Gemeinden entfallenden Fehlbeträge zu berechnen.

Im allgemeinen läßt sich jedoch sagen, daß der Aufwand für die hier in Frage stehenden Zwecke mit der Einwohnerzahl der Gemeinden nicht nur absolut, sondern auch relativ wächst, dergestalt, daß in den Großstädten die auf den Kopf der Einwohnerschaft entfallenden Fehlbeträge am höchsten sind.

#### h) Feuerlöschwesen.

Bei dem Kapitel „Feuerlöschwesen“ wurden von den Gemeinden im Jahr 1910 1095082 Mark bzw. ausschl. der durchlaufenden

den Posten 1024105 Mark vereinnahmt und 2346403 Mark bzw. ausschl. der durchlaufenden Posten 2126562 Mark verausgabt. Es ergab sich hier somit für die Gesamtheit der Gemeinden ein Fehlbetrag von 1322298 Mark bzw. ausschl. der durchlaufenden Posten von 1031480 Mark.

Bei den Einnahmen handelt es sich bei diesem Kapitel hauptsächlich um die Beiträge der königlichen Landes-Brandversicherungsanstalt und der privaten Feuerversicherungsunternehmen zu den Kosten der Feuerlösch-Einrichtungen. Die Zahlung der Beiträge der Landes-Brandversicherungsanstalt erfolgt auf Grund des § 52 des Gesetzes über die Landes-Brandversicherungsanstalt vom 1. Juli 1910. Danach erhalten die Gemeinden als Beihilfen zu den Kosten ihrer Feuerlösch-Einrichtungen von den zur staatlichen Mobiliar- und Immobilienversicherung eingezahlten Beiträgen des Ortes folgende Anteile:

a) zwei vom Hundert, wenn die Gemeinde mindestens eine Fahrfeuerspritze nebst vollständigem Zubehör unterhält und in den öffentlichen Dienst stellt,

b) drei vom Hundert, wenn sich außerdem eine eingerichtete Pflichtfeuerwehr in der Gemeinde befindet, die jährlich mindestens vier Übungen abhält,

c) fünf vom Hundert, wenn die Gemeinde eine eingerichtete und gut ausgerüstete freiwillige oder Pflichtfeuerwehr unterhält, die mindestens zwölf Übungen jährlich abhält,

d) sechs vom Hundert, wenn außerdem eine für Feuerlöschzwecke ausreichende Wasserdruckvorrichtung oder eine zweckentsprechende elektrische Feuermeldeanlage nebst einer elektrischen Alarmeinrichtung für eine genügende Anzahl von Feuerwehrleuten besteht,

e) sieben vom Hundert, wenn außer einer Feuerwehr die unter d) genannten Einrichtungen vorhanden sind,

f) acht vom Hundert, wenn außerdem noch eine ständige Feuerwache dauernd in Betrieb gehalten wird,

g) neun vom Hundert, wenn für diese Feuerwache geeignete Fortbewegungsmittel (Pferde oder Selbstfahrerbetrieb) dauernd in Bereitschaft gehalten werden,

h) zwölf vom Hundert, wenn die Gemeinde neben den unter d), f) und g) genannten Einrichtungen eine genügend gut ausgerüstete Berufsfeuerwehr unterhält. Von den Beiträgen für die Mobiliarversicherung werden den Gemeinden in diesem Falle jedoch nur zehn vom Hundert zugewiesen.

Die privaten Feuerversicherungsunternehmen haben auf Grund des Gesetzes über die Feuerlöschklassenbeiträge der privaten Feuerversicherungsunternehmen vom 7. Juni 1910 von den für das letztvergangene Kalenderjahr aus der Gemeinde erhobenen Prämien denselben Prozentsatz zu entrichten, den die Landes-Brandversicherungsanstalt gewährt, jedoch nicht mehr als zehn vom Hundert der Prämien.

Unter den Einnahmen finden sich außerdem auch noch Belohnungen der Landes-Brandversicherungsanstalt für Hilfe, die von Feuerwehren bei auswärtigen Bränden geleistet ist, und fernerhin Beihilfen dieser Anstalt zur Einrichtung und Ausrüstung von Feuerwehren sowie zum Ersatz von Feuerlösch-Einrichtungen, die beim Löschen von Bränden untauglich geworden sind.

Die Ausgaben stellen in der Hauptsache den Aufwand für das Personal, für die Neuanschaffung, Ergänzung und Instandhaltung der Feuerlöschgeräte und sonstigen Ausrüstungsgegenstände sowie für das Feuermeldewesen dar.

Bei den einzelnen Gemeinden hatten hier im Jahr 1910 die sich zwischen den Einnahmen und Ausgaben ergebenden Differenzen folgende Höhe:



| Überschuß bzw. Fehlbetrag aus dem „Feuerlöschwesen“ im Jahre 1910 bei Ausschluß der durchlaufenden Posten | Zahl der Gemeinden mit |                              |                               |                      |                |                              |                               |                      |
|---|------------------------|------------------------------|-------------------------------|----------------------|----------------|------------------------------|-------------------------------|----------------------|
|   | weniger als            |                              |                               |                      | über           |                              |                               |                      |
|   | 5 000<br>£.            | 5 000<br>bis<br>10 000<br>£. | 10 000<br>bis<br>20 000<br>£. | über<br>20 000<br>£. | 5 000<br>£.    | 5 000<br>bis<br>10 000<br>£. | 10 000<br>bis<br>20 000<br>£. | über<br>20 000<br>£. |
| <i>M</i>  | mit Überschuß          |                              |                               |                      | mit Fehlbetrag |                              |                               |                      |
| 1.  | 2.                     | 3.                           | 4.                            | 5.                   | 6.             | 7.                           | 8.                            | 9.                   |
| 0 . . . . .   | —                      | 11                           | 2                             | —                    | —              | —                            | —                             | —                    |
| 500 und weniger . . . . .   | 20                     | 32                           | 8                             | 2                    | 8              | 14                           | 3                             | 1                    |
| über 500 bis 1 000 . . . . .  | 2                      | 12                           | —                             | —                    | 1              | 7                            | 3                             | 1                    |
| „ 1 000 „ 2 000 . . . . .   | 1                      | 6                            | 7                             | —                    | —              | 3                            | 4                             | 1                    |
| „ 2 000 „ 3 000 . . . . .   | —                      | 1                            | —                             | —                    | —              | 1                            | 1                             | 1                    |
| „ 3 000 „ 4 000 . . . . .   | —                      | —                            | 1                             | —                    | —              | —                            | —                             | —                    |
| „ 4 000 „ 5 000 . . . . .   | —                      | —                            | —                             | 2                    | —              | —                            | —                             | —                    |
| „ 5 000 „ 10 000 . . . . .  | —                      | —                            | —                             | 1                    | —              | —                            | —                             | —                    |
| „ 10 000 „ 50 000 . . . . .   | —                      | —                            | —                             | —                    | —              | —                            | —                             | 2                    |
| „ 50 000 . . . . .  | —                      | —                            | —                             | —                    | —              | —                            | —                             | 3                    |

Daraus geht zunächst hervor, daß das Kapitel „Feuerlöschwesen“ nicht in allen Fällen Fehlbeträge ergab, sondern daß eine recht bedeutende Anzahl von Gemeinden auch Überschüsse daraus erzielte. Diese Überschüsse sind dabei ganz ausschließlich den von der Königlichen Brand-Versicherungsanstalt bzw. den privaten Feuerversicherungsunternehmen auf Grund der Versicherungsbeiträge gezahlten Beihilfen zuzuschreiben. Wie die Übersicht weiter zeigt, pflegen die Einnahmen vornehmlich bei den kleineren Gemeinden die Ausgaben zu übersteigen, was bei den geringen Unkosten, die hier das Feuerlöschwesen im allgemeinen nur verursacht, auch recht leicht erklärlich ist. Dagegen erreicht bei den großen Gemeinden der Reinaufwand für diese Zwecke z. T. eine recht beträchtliche Höhe. So stellte sich der Fehlbetrag aus dem „Feuerlöschwesen“ bei Leipzig auf 592 673 Mark, bei Dresden auf 374 960 Mark und bei Chemnitz auf 147 542 Mark. Die bedeutende Höhe dieser Fehlbeträge erklärt sich daraus, daß in diesen Gemeinden kostspielige Berufsfeuerwehren bestehen.

#### 1) Straßen- und Schleusenwesen.

Die Beschaffung, Herstellung und Unterhaltung der öffentlichen Verkehrsräume und der Schleusen gehört zu den Obliegenheiten, die die Gemeinden am erheblichsten belasten. Im Jahr 1910 wurden für diese Zwecke nach den Ergebnissen der Statistik von den 162 in Frage stehenden Gemeinden im ordentlichen Etat 21 345 750 Mark bzw. ausschließlich der durchlaufenden Posten 18 685 184 Mark verausgabt und 6 846 810 Mark bzw. ausschließlich der durchlaufenden Posten 5 024 759 Mark vereinnahmt, so daß hier demnach für die Gesamtheit dieser Gemeinden ein Fehlbetrag von 14 498 940 Mark bzw. ausschließlich der durchlaufenden Posten von 13 660 425 Mark entstand. Letztere Summen geben den ordentlichen Reinaufwand der Gemeinden für das Straßen- und Schleusenwesen aber noch nicht vollständig wieder. Nicht mit enthalten ist darin zunächst ein ganz bedeutender Teil des Aufwands für die Verzinsung und Tilgung der zu Straßen- und Schleusenbauten aufgenommenen Schulden, da es in einer großen Anzahl von Fällen den Gemeinden nicht möglich war, diesen Aufwand gesondert festzustellen. Weiterhin fehlt darin auch ein Teil des Personalaufwandes, und zwar handelt es sich dabei um die Gehälter eines Teils der leitenden Beamten, die in einer Anzahl von Fällen nicht hier, sondern bei dem Kapitel „Allgemeine Verwaltung“ verrechnet worden sind. Man ist deshalb zu der Annahme berechtigt, daß auch bei Ausschluß der durchlaufenden Posten der ordentliche Reinaufwand der Gemeinden für das Straßen- und Schleusenwesen im Jahr 1910 fünfzehn Millionen Mark überstiegen hat.

Was die von der Statistik erfaßten Ausgaben im einzelnen

betrifft, so entfällt davon der bei weitem größte Teil auf den Personal- und Sachaufwand, den die Herstellung, Unterhaltung und Reinigung der Straßen, Schleusen usw. erforderte. Im übrigen handelt es sich vornehmlich um die Kosten der Straßenbeleuchtung.

Von den Einnahmen sind die bedeutendsten die sogenannten Anliegerleistungen, d. h. die Beiträge der Grundstückseigentümer zu den Kosten der erstmaligen Straßen- und Schleusenherstellung. Die Verpflichtung zu diesen Leistungen ist in den §§ 39 ff. des Allgemeinen Baugesetzes ausgesprochen, wo darüber folgendes bestimmt ist:

Das Land zu den durch Bebauungs- oder Fluchtlinienplan festgestellten Straßen bei doppelseitiger Bebauung bis zu 24 m, bei einseitiger bis zu 15 m Breite hat jeder Anbauende

a) entlang seines Grundstücks, also bei Eckbaustellen zu beiden Seiten,

b) darüber hinaus so weit, als es erforderlich ist, damit die Straße von Straßenkreuz zu Straßenkreuz reicht und überdies nach der einen Seite des zu bebauenden Grundstücks Anschluß an eine dem Verkehr bereits dienende Straße erhält,

auf eigene Kosten in planmäßigen Umfange zu beschaffen, freizulegen, kosten-, pfand- und oblastenfrei an die Gemeinde unentgeltlich abzutreten, sowie, falls die Gemeinde dies nicht selbst übernimmt, als Straße herzustellen und zu beschleusen. Die Straßen sind mindestens in Abschnitten von Straßenkreuz zu Straßenkreuz in der durch den Bebauungsplan vorgeschriebenen Breite anzulegen. Wo eine Schüttung des Straßenkörpers nötig ist, hat diese mit solchen Massen zu geschehen, welche frei von verwesenden, verfaulenden und sonstigen, den Boden oder das Grundwasser verunreinigenden Stoffen sind. Im übrigen bleibt die Art der Straßenherstellung ebenso die Anlegung der Fußwege der ortsgesetzlichen Regelung überlassen. Die Art, Tiefe und Größenverhältnisse der Schleusen bestimmt die Baupolizeibehörde, soweit nicht ortsgesetzliche Bestimmungen hierüber bestehen.

Die Gemeinden haben das Recht, Straßen, Brücken, Schleusen, öffentliche Brunnen und Wasserleitungen entweder als Selbstunternehmer und vorbehaltlich des Rückgriffs gegen später Anbauende auf eigene Kosten auszuführen oder für Rechnung des Bauherrn herstellen zu lassen.

Art und Umfang der Leistungen sind demnach im Gesetz ziemlich genau festgelegt.

Eine weitere Art von Einnahmen stellen bei diesem Kapitel die Straßenreinigungsabgaben dar, die von den Grundstücksbesitzern in denjenigen Gemeinden zu entrichten sind, die die Reinigung der Straßen usw. selbst übernommen haben. Die Erhebung dieser Abgabe erfolgt in den einzelnen Gemeinden nach verschiedenen Grundsätzen. So ist im Ortsgesetz der Stadt Dresden betreffend die Straßenreinigung vom 23. Februar 1893 hierüber folgendes bestimmt: Die Besitzer von Grundstücken an gepflasterten oder asphaltierten Straßen haben von dem Tage des Übergangs der Reinigungsverpflichtung auf die Stadtgemeinde ab eine fortlaufende Entschädigung von jährlich 10 Pfennig für jeden ihnen zuzurechnenden Geviertmeter Straßenfläche in den vom Rat festzusetzenden Terminen an die Stadtkasse zu entrichten. Behufs Feststellung der Reinigungsabgabe ist der Gesamtflächeninhalt einer Straße auf die Anlieger nach dem Verhältnis der Anliegerlängen, welchen bei Eckgrundstücken die halbe Breite der anliegenden Querstraße zuzurechnen ist, zu verteilen, und zwar bei Straßen mit Straßenbahngleisen nach vorgängigem Abzug des Flächeninhalts des Straßenbahnkörpers. Soweit Straßen an einer Seite von einem öffentlichen Platz begrenzt werden, trifft die Reinigungsabgabe die Anlieger nur zur Hälfte der Straßenbreite. Auf die einmal festgestellte Reinigungsabgabe bleiben Neueinlegungen oder Beseitigungen von Straßenbahnen, sowie Veränderungen von be-



stehenden Straßenbahnen, die den Flächeninhalt des Bahnkörpers vermehren oder vermindern, ohne Einfluß. Die Flächen werden durch das Stadtvermessungsamt ermittelt. Den zur Zahlung der Reinigungsabgabe Verpflichteten ist nachgelassen, die Abgabe durch Zahlung des zwanzigfachen Betrags derselben abzulösen. Werden beschotterte Straßen oder Straßenteile, die bei Erlaß des Ortsgesetzes dem öffentlichen Verkehr dienen, mit Pflasterung, Asphaltbelag oder einer sonstigen über die Beschotterung hinausgehenden Befestigung versehen, so sind die Anlieger verpflichtet, anstatt der Reinigungsabgabe als einmalige Vergütung für die Reinigung durch die Stadtgemeinde den oben genannten Ablösungsbetrag zu bezahlen. Werden Straßen oder Straßenteile nach dem Inkrafttreten des Ortsgesetzes dem öffentlichen Verkehr übergeben oder treten bei Erweiterungen, Geradelegungen oder sonstigen Veränderungen neue Flächen zu den Straßen hinzu, so haben diejenigen, die für die Kosten der Herstellung solcher neuer Verkehrsräume endgültig oder verlagsweise aufkommen, für jedes Geviertmeter der herzustellenden Straßenflächen 2 Mark Reinigungsentschädigung zu zahlen, gleichviel wie die Straßen befestigt werden.

In Leipzig, wo die Straßenreinigung gleichfalls durch die Gemeinde erfolgt, ist für die Höhe der Abgabe die Art der Fahrbahnbefestigung und die Zahl der wöchentlich vorzunehmenden Reinigungen maßgebend. Es werden danach jährlich für jedes den einzelnen Grundstücken zuzurechnende Quadratmeter Straßenfläche 4, 8, 12 oder 16 Pfennig Reinigungsabgabe gefordert. Ablösung durch einmalige Zahlung eines mehrfachen Betrags der jährlichen Abgabe ist hier nicht angängig.

Von den übrigen Einnahmen sind besonders noch die von Straßenbahngesellschaften für die Benutzung der Straßen zu entrichtenden Abgaben zu erwähnen.

Über die Höhe des ordentlichen Reinaufwands der einzelnen Gemeinden für das Straßen- und Schleusenwesen im Jahr 1910 gibt nachstehende Übersicht Auskunft.

| Fehlbetrag aus dem „Straßenwesen“ im Jahr 1910 einschließlich bzw. ausschließlich der durchlaufenden Posten <sup>1)</sup> | Zahl der Gemeinden mit |                   |                         |                         |               | überhaupt |
|---|------------------------|-------------------|-------------------------|-------------------------|---------------|-----------|
|   | weniger als 5000 E.    | 5000 bis 10000 E. | über 10000 bis 20000 E. | über 20000 bis 50000 E. | über 50000 E. |           |
| 1.  | 2.                     | 3.                | 4.                      | 5.                      | 6.            | 7.        |
| bis 5000  | 3                      | 3                 | —                       | —                       | —             | 6         |
|   | 3                      | 5                 | —                       | —                       | —             | 8         |
| über 5000 = 10000   | 9                      | 12                | —                       | —                       | —             | 21        |
|   | 9                      | 13                | —                       | —                       | —             | 22        |
| = 10000 = 20000   | 16                     | 30                | 1                       | —                       | —             | 47        |
|   | 18                     | 30                | 2                       | —                       | —             | 50        |
| = 20000 = 30000   | 3                      | 26                | 1                       | —                       | —             | 30        |
|   | 2                      | 24                | 4                       | —                       | —             | 30        |
| = 30000 = 40000   | —                      | 6                 | 6                       | —                       | —             | 12        |
|   | —                      | 7                 | 8                       | —                       | —             | 15        |
| = 40000 = 50000   | —                      | 5                 | 6                       | —                       | —             | 11        |
|   | —                      | 3                 | 4                       | —                       | —             | 7         |
| = 50000 = 75000   | —                      | 1                 | 9                       | —                       | —             | 10        |
|   | —                      | 1                 | 7                       | 2                       | —             | 10        |
| = 75000 = 100000  | —                      | 3                 | 4                       | 3                       | —             | 10        |
|   | —                      | 3                 | 4                       | 3                       | —             | 10        |
| = 100000 . . . . .  | —                      | —                 | 2                       | 6                       | 5             | 13        |
|   | —                      | —                 | —                       | 4                       | 5             | 9         |

Eine von den 162 Gemeinden ist in dieser Übersicht nicht mit aufgeführt, und zwar deshalb, weil sich hier im Jahr 1910 aus dem Kapitel „Straßen und Schleusen“ kein Fehlbetrag,

1) Die Beträge ausschließlich der durchlaufenden Posten sind in nautischem Druck angegeben.

sondern ein Überschuß ergab. Diese Gemeinde ist Großzschocher Windorf; die Höhe des Fehl Betrags betrug hier einschließlich der durchlaufenden Posten 15763 Mark und ausschließlich dieser Posten 10563 Mark.

Im übrigen ist zu der Übersicht folgendes zu bemerken: Die Höhe der Fehl beträge aus dem Straßen- und Schleusenwesen ist von einer größeren Anzahl besonderer Umstände abhängig, so vor allem von der räumlichen Ausdehnung der Gemeinden, der Struktur des Geländes, der Intensität des Verkehrs, den Kosten der Materialbeschaffung, dem Vorhandensein von Staatsstraßen, der Geneigtheit der einzelnen Gemeindevertretungen zum Ausbau der Straßen und Schleusen, der finanziellen Lage der einzelnen Gemeinden und dem Umfang, in dem in einem Jahr die Anliegerbeiträge eingehen. Es kann deshalb auch nicht überraschen, wenn sich bei Gemeinden mit annähernd gleichen Einwohnerzahlen hinsichtlich der Höhe dieser Fehl beträge erheblichere Verschiedenheiten zeigen. Was insbesondere den Überschuß betrifft, der sich im Jahr 1910 bei Großzschocher-Windorf aus dem Straßen- und Schleusenwesen ergab, so ist dieser darauf zurückzuführen, daß hier in diesem Jahr die Eingänge aus den Anliegerleistungen ungewöhnlich bedeutend waren.

Für die Höhe der Fehl beträge, die unter Berücksichtigung der durchlaufenden Posten errechnet sind, kommt als beeinflussendes Moment noch besonders in Frage die Verschiedenartigkeit in dem Verfahren hinsichtlich der Berechnung der den eigenen Werken zur Straßenbeleuchtung entnommenen Gas- bzw. Elektrizitätsmengen und der Straßenherstellungs- usw. Arbeiten, die im Interesse gemeindlicher Betriebe erfolgt sind. Während von manchen Gemeinden hier gegenseitige Verrechnungen zwischen den einzelnen Konten überhaupt nicht oder nur in geringem Umfang vorgenommen werden, belasten andere Gemeinden das Kapitel „Straßen- und Schleusenwesen“ für das zur Straßenbeleuchtung aus eigenen Betrieben gelieferte Gas bzw. für die zu gleichen Zwecken daraus gelieferte Elektrizität mit hohen Beträgen oder sie verrechnen ihm bedeutende Einnahmen als Beiträge gemeindlicher Betriebe zu den Straßenherstellungskosten. Insofern geben deshalb auch die Beträge, bei deren Berechnung die durchlaufenden Posten außer Betracht geblieben sind, den wirklichen Stand besser an.

Schließlich ist noch zu erwähnen, daß bei Leipzig die Einnahmen und Ausgaben bei dem Kapitel „Straßen- und Schleusenwesen“ eine ganz wesentliche Erhöhung durch ein bei anderen Gemeinden nicht auftretendes Konto „Bauhöfe“ erfahren. Zweck dieser Bauhöfe ist die Bereitstellung der zur Straßenherstellung und -unterhaltung benötigten Steine, Platten usw. Das städtische Tiefbauamt kauft dieses Material im Rohzustand an, läßt es auf den Bauhöfen durch städtische Arbeiter zum Gebrauch herrichten und verkauft es dann an die Tiefbauunternehmer, die Arbeiten für die Stadt ausführen, oder gibt es an andere Konten — gleichfalls gegen Bezahlung — ab. Demnach stellen hier die Ausgaben den Aufwand für das angekaufte Rohmaterial sowie die Kosten von dessen Bearbeitung und die Einnahmen den Verkaufspreis der gefertigten Gegenstände dar. Auf die Höhe des sich bei dem Kapitel „Straßen- und Schleusenwesen“ ergebenden Fehl Betrags haben diese Posten aber nur wenig Einfluß, da sie sich gegenseitig fast aufheben. Trotz des großen Unterschiedes in der Höhe der Einnahmen und Ausgaben bei dem Kapitel „Straßen- und Schleusenwesen“ zwischen Leipzig und Dresden sind deshalb doch die bei beiden Gemeinden sich daraus ergebenden Fehl beträge — namentlich bei Ausschluß der durchlaufenden Posten — nicht allzu verschieden voneinander.

k) Brunnen, Denkmäler usw.

Die Ausgaben bei diesem Kapitel umfassen in der Hauptsache den Aufwand für die Instandhaltung der auf öffentlichen Straßen und Plätzen aufgestellten Standbilder, Vasen, Denkmäler, Spring-



brunnen und gewöhnlichen Brunnen bzw. bei den Springbrunnen und gewöhnlichen Brunnen auch die Betriebskosten. Einnahmen werden bei diesem Kapitel von den meisten Gemeinden überhaupt nicht verzeichnet. Soweit sich solche aber vorfinden, stellen sie Entschädigungen für die Benutzung alter Wasserleitungen bzw. Brunnen dar.

Insgesamt wurden von den Gemeinden im Jahr 1910 bei diesem Kapitel 8698 Mark vereinnahmt und 138734 Mark verausgabt. Durchlaufende Posten fanden sich dabei unter den Ausgaben in Höhe von 60363 Mark und unter den Einnahmen in Höhe von 1600 Mark. Die durchlaufenden Posten unter den Ausgaben stellen in der Hauptsache die Entschädigungen dar, die rechnungsmäßig von den hier verzeichneten Konten an die gemeindlichen Wasserwerke für das von diesen zum Betrieb der Springbrunnen gelieferte Wasser und an andere Konten für von diesen ausgeführte Arbeitsleistungen zu entrichten waren.

#### 1) Höhere und Fachschulen.

Während die Errichtung und Unterhaltung der Volks- und Fortbildungsschulen Sache der besonderen Schulgemeinden ist, liegt die Fürsorge für das höhere und Fachschulwesen in der Hauptsache den politischen Gemeinden ob.<sup>1)</sup> Die Errichtung von solchen Schulen ist dabei in das Belieben der Gemeinden gestellt. Sie ist im allgemeinen abhängig von der Größe der Einwohnerzahl, den finanziellen Verhältnissen sowie den besonderen örtlichen Bedürfnissen. Was dabei im besonderen die örtlichen Bedürfnisse betrifft, so können diese namentlich die Errichtung von Fachschulen erforderlich machen. Auch der Wunsch, die Gemeinde zu heben, veranlaßt mitunter zur Begründung solcher Schulen. So dürfte z. B. die Errichtung von gemeindlichen Beamtenschulen in einigen kleineren Gemeinden auf diese Ursache zurückzuführen sein.

Von den in Frage stehenden 162 Gemeinden verzeichneten im Jahr 1910 89 Ausgaben für höhere oder Fachschulen, und zwar in Höhe von 8371774 Mark bzw. abzüglich der durchlaufenden Posten in Höhe von 7846107 Mark. Diesen Ausgaben standen Einnahmen gegenüber in Höhe von 4454980 Mark bzw. abzüglich der durchlaufenden Posten in Höhe von 4376976 Mark. Es ergab sich hier demnach ein Fehlbetrag von 3916794 Mark bzw. abzüglich der durchlaufenden Posten von 3469131 Mark.

Die Ausgaben stellen in der Hauptsache den Aufwand für das Lehrpersonal, die Verwaltung (anteiliger Aufwand für das Schulamt), die Beschaffung und Unterhaltung der Lehrmittel sowie die Beheizung, Beleuchtung und Reinigung der Schulgebäude dar. Außerdem sind darin auch die Beiträge an nicht den Gemeinden gehörige Schulen enthalten. Nicht mit eingeschlossen sind darin dagegen die Aufwendungen für Bau- und Instandhaltung von Schulgebäuden sowie in der Mehrzahl der Fälle auch der Aufwand für die Verzinsung und Tilgung der zu Schulzwecken aufgenommenen Schulden.

Von den Einnahmen sind die bedeutendsten die Schulgelber.

Die Fehlbeträge aus dem höheren und Fachschulwesen hatten im Jahr 1910 bei den einzelnen Gemeinden bei Ausschluß der durchlaufenden Posten die aus nachstehender Zusammenstellung ersichtliche Höhe.

Bei 6 Gemeinden ergaben sich im Jahr 1910 aus diesem Kapitel bei Ausschluß der durchlaufenden Posten keine Fehlbeträge sondern Überschüsse. Es sind dies Hohenstein-Ernstthal, Falkenstein, Radeberg, Grimma, Deberan und Schöneck. Die Überschüsse stellten sich hier auf 611, 1121, 3123, 748, 1849 und 78 Mark. Bei Hohenstein-Ernstthal, Falkenstein, Radeberg und Deberan verwandeln sich die Überschüsse jedoch in Fehlbeträge, wenn man die durchlaufenden Posten einbezieht, die hier in der Hauptsache die

<sup>1)</sup> In einigen Fällen hat der Staat die Errichtung und Unterhaltung solcher Schulen übernommen. Er gewährt außerdem auch noch Zuschüsse an eine Anzahl gemeindlicher Schulanstalten.

| Fehlbetrag aus dem höheren und Fachschulwesen im Jahr 1910 | Zahl der Gemeinden mit |                   |                         |                         |               | überhaupt |
|--|------------------------|-------------------|-------------------------|-------------------------|---------------|-----------|
|  | weniger als 5000 €.    | 5000 bis 10000 €. | über 10000 bis 20000 €. | über 20000 bis 50000 €. | über 50000 €. |           |
| I.   | 2.                     | 3.                | 4.                      | 5.                      | 6.            | 7.        |
| 500 und weniger  | 8                      | 9                 | 2                       | —                       | —             | 19        |
| über 500 bis 1000  | 1                      | 10                | 1                       | —                       | —             | 12        |
| = 1000 = 2000  | 1                      | 9                 | —                       | —                       | —             | 10        |
| = 2000 = 3000  | —                      | 2                 | 1                       | —                       | —             | 3         |
| = 3000 = 4000  | —                      | 2                 | 1                       | —                       | —             | 3         |
| = 4000 = 5000  | —                      | 1                 | —                       | —                       | —             | 1         |
| = 5000 = 10000   | —                      | 2                 | 1                       | —                       | —             | 3         |
| = 10000 = 20000  | —                      | 3                 | 6                       | 2                       | —             | 11        |
| = 20000 = 30000  | —                      | 1                 | 5                       | 1                       | —             | 7         |
| = 30000 = 40000  | —                      | —                 | 2                       | 4                       | —             | 6         |
| = 40000 = 50000  | —                      | —                 | —                       | 2                       | —             | 2         |
| = 50000 = 100000   | —                      | —                 | —                       | —                       | 1             | 1         |
| = 100000 . . . . .   | —                      | —                 | —                       | —                       | 4             | 4         |

an die Schulgemeinden gezahlten Entschädigungen für die Benutzung, Heizung usw. von deren Räumen sowie für den von Volksschullehrern in den Fach- und höheren Schulen erteilten Unterricht betreffen.

#### m) Gemeindesteuern.

Über die gemeindlichen Steuerverhältnisse in der Zeit um 1910 ist bereits ausführlich im Jahrgang 1913 dieser Zeitschrift, S. 64 ff., berichtet worden. Es erübrigen sich hier deshalb auch entsprechende Ausführungen. Inzwischen ist in beiden Kammern das schon seit einer längeren Reihe von Jahren vorbereitete Gemeindesteuergesetz zur Annahme gelangt. Durch dieses Gesetz wird das Besteuerungsrecht der Gemeinden wesentlich umgestaltet. Seine wichtigsten Bestimmungen sind folgende: Die Gemeinden haben ohne Rücksicht darauf, ob ein Steuerbedarf vorliegt oder nicht, eine Sondersteuer von Wanderlagerbetrieben und unter der Voraussetzung eines entsprechenden Steuerbedarfs eine Besitzwechselabgabe und Grundsteuer zu erheben. Für die Wanderlagersteuer verbleibt es bei den geltenden Gesetzesvorschriften (Gesetz vom 23. März 1880), jedoch können die Gemeinden künftig in Fällen, wo dies angezeigt erscheint, bis auf den Satz von 200 Mark heraufgehen, während bisher der Höchstsatz 60 Mark betrug. Die Besitzwechselabgabe ist mindestens in solcher Höhe zu erheben, daß die Gesamtabgabe für die bürgerliche, die Schul- und Kirchengemeinde 1 Prozent des Grundstückswertes beträgt. Nur in Gemeinden, zu deren Gesamtsteuerbedarf für die bürgerliche, die Schul- und Kirchengemeinde der Grundbesitz im Wege der Grundsteuer mindestens 15 Prozent beiträgt, kann dieser Satz bis auf  $\frac{1}{3}$  Prozent ermäßigt werden. Andererseits darf die Besitzwechselabgabe unter Hinzurechnung der Abgabe an die Schul- und Kirchengemeinde aber auch nicht mehr als 2 Prozent des Wertes betragen. Wird diese Grenze überschritten und beträgt die Abgabe der bürgerlichen Gemeinde mehr als  $\frac{2}{3}$  Prozent, so ist sie entsprechend, wenn nötig bis auf diesen Betrag, herabzusetzen. Die Abgabe ist vom Erwerber zu zahlen bei dem Wechsel des Eigentums eines Grundstücks und bei dem Wechsel des Inhabers einer veräußerlichen Berechtigung, für die ein Grundbuchblatt angelegt ist oder angelegt werden kann. Überdies können die Gemeinden, was außerordentlich wichtig und etwas ganz Neues ist, aber auch beschließen, daß von Grundstücken oder ihnen gleichgestellten Berechtigungen im Besitz von juristischen Personen und mit dem Recht des Vermögenserwerbs ausgestatteten Personenvereinen die Besitzwechselabgabe, auch ohne daß ein Besitzwechsel vorliegt, zu erheben ist, sofern seit dem letzten Besitzwechsel oder dem letztmaligen Eintritt der Abgabepflicht 30 Jahre vergangen sind.



Grundsteuer muß in allen Gemeinden mit direkten Steuern erhoben werden. Der durch diese Steuer zu deckende Teil des Steuerbedarfs muß in Gemeinden mit Einkommensteuer mindestens  $7\frac{1}{2}$  Prozent und in Gemeinden ohne Einkommensteuer wenigstens 30 Prozent vom Gesamtsteuerbedarf ausmachen. In der Wahl des Maßstabes für die Grundsteuer haben die Gemeinden im allgemeinen Freiheit. Nur darf bei bebauten Grundstücken, die öffentlichen Zwecken des sächsischen Staates dienen, der für die Höhe der Grundsteuer maßgebende Wert auf keinen höheren Betrag als die staatliche Brandversicherungssumme des Gebäudes festgesetzt werden und bei unbebauten Grundstücken gleicher Art darf der Wert den Betrag von 30 Mark für die staatliche Steuereinheit nicht überschreiten.

In bezug auf die übrigen — d. h. also nicht obligatorischen — Steuern sind folgende Vorschriften getroffen:

1. Einkommensteuer. Für die Gemeindeeinkommensteuer ist der jeweils geltende Staatssteuertarif maßgebend mit der Einschränkung, daß es den Gemeinden erlaubt sein soll a) Einkommen zwischen 300 und 400 Mark zu besteuern, soweit sie nicht in Händen von Personen sind, die aus gesetzlichen Gründen anderen Personen Unterhalt gewähren, b) die Steuerpflicht erst bei einem höheren Einkommen als 400 Mark beginnen zu lassen, c) die Klassen bis zur Klasse 20 einschließlich (5300—5800 Mark) in je 2 Klassen zu teilen und d) die Steuersätze für die kleinen und mittleren Einkommen bis zur Klasse 20 des Staatssteuertarifs einschließlich zu ermäßigen oder zu erhöhen. Bei einer Ausdehnung der Steuerpflicht auf die Personen mit Einkommen zwischen 200 und 400 Mark darf jedoch die Steuer für Personen mit einem Gesamteinkommen von 200 bis 300 Mark nicht mehr als die Hälfte und für solche mit einem Gesamteinkommen von mehr als 300 bis 400 Mark nicht mehr als  $\frac{3}{4}$  des die nächsthöhere Klasse treffenden Satzes betragen und bei einer Erhöhung oder Erniedrigung der Steuersätze bzw. einer Teilung der Steuerklassen soll die folgerichtige Entwicklung der Progression nicht gestört werden. Dabei darf bei einer Erhöhung der Steuersätze bei 500 Mark Einkommen höchstens bis auf das  $2\frac{1}{2}$ -fache, bei 1100 Mark Einkommen höchstens bis auf das Doppelte des staatlichen Steuersatzes gesteigert werden. Weitere Abweichungen vom Staatssteuertarif sind nur unter besonderen örtlichen Verhältnissen zulässig und bedürfen der Genehmigung des Ministeriums des Innern. Die Erhebung der Steuer hat in der Weise zu erfolgen, daß je nach Bedarf entweder der gleiche Bruchteil oder das Gleichvielfache in sämtlichen Klassen des Tarifs erhoben wird. Für die Veranlagung ist, soweit sich das gemeindesteuerpflichtige Einkommen mit dem zur Staatseinkommensteuer herangezogenen Einkommen deckt, die für das laufende Jahr zur staatlichen Steuer erfolgte Veranlagung maßgebend. Enthält der Gemeindeeinkommensteuertarif Zwischenklassen, so kann die Veranlagung auch zu den Zwischenklassen erfolgen. Ganz oder teilweise nicht zur Staatseinkommensteuer veranlagtes Einkommen ist nach den für die Staatssteuer geltenden Grundsätzen zur Gemeindeeinkommensteuer zu veranlagern.

Die Gemeinden sind berechtigt, bis zu 85 Prozent ihres Steuerbedarfs durch Erhebung von Einkommensteuer zu decken. Dabei ist der Bedarf der Armenkasse dem Bedarf der bürgerlichen Gemeinde zuzurechnen.

2. Gewerbebesteuern. Die Erhebung von gewerblichen Sondersteuern, wie einer Automatensteuer, einer Betriebssteuer von Schank- und Gastwirtschaften sowie Stätten des Kleinhandels mit Branntwein und Spiritus u. dgl. ist zulässig. Verboten ist nur die Erhebung einer gewerblichen Umsatzsteuer (also auch einer Warenhaus- oder Filialsteuer), doch dürfen Gemeinden, in denen eine solche Steuer besteht, diese bis zum 31. Dezember 1924 noch weiter erheben.

3. Kopfsteuern. Kopfsteuern dürfen nicht neu eingeführt werden und sind dort, wo sie bestehen, bis zum 1. Januar 1918 abzuschaffen.

4. Indirekte Steuern. Zur Einführung und Abänderung indirekter Steuern<sup>1)</sup> bedarf es der Genehmigung des Ministeriums des Innern. Unzulässig ist die Erhebung von Abgaben auf Brennstoffe und Nahrungsmittel, mit Ausnahme von Bier.

Als Tag des Inkrafttretens des Gesetzes war eigentlich der 1. Januar 1915 bestimmt worden. Wegen des Krieges ist der Termin aber auf den 1. Januar 1916 verschoben.

Das neue Gemeindesteuergesetz sucht in erster Linie Einheitlichkeit in die bunte Mannigfaltigkeit der heutigen Gemeindeverhältnisse zu bringen. Wichtig ist hier vor allem die Bestimmung, daß für die Gemeindeeinkommensteuer der Staatssteuertarif und die Einschätzungsergebnisse zur staatlichen Steuer maßgebend sein sollen. Bisher herrschte nämlich gerade in dieser Beziehung große Verschiedenheit. So erhoben im Jahr 1910 von den 2046 Gemeinden mit Gemeindeeinkommensteuer nur 426 die Steuer nach den Klassen und Sätzen des geltenden Staatssteuertarifs sowie unter Benutzung der staatlichen Einschätzungsergebnisse, während bei den anderen Gemeinden die Erhebung erfolgte teils nach den Steuerklassen und Sätzen der Staatssteuertarife von 1878 und 1894, teils nach den Steuerklassen eines der Tarife von 1878, 1894 oder 1902 aber ganz oder teilweise nach eigenen Sätzen, teils nach eigenen Klassen mit festem Tarif und teils nach Beitragseinheiten mit einfacher proportionaler Besteuerung oder Progression und in allen diesen Fällen wieder teils unter Benutzung der staatlichen Einschätzungsergebnisse und teils mit besonderer Einschätzung. Überdies wiesen im Jahr 1910 die Steuern von 404 Gemeinden noch insofern Eigentümlichkeiten auf, als sie einzelne Einkommensarten besonders behandelten. So wurde in 30 Fällen das Einkommen aus Grundbesitz bei der Gemeindeeinkommensteuer nicht berücksichtigt, in 249 Fällen war der Abzug der Schuldzinsen nicht erlaubt, in 106 Fällen wurde das Einkommen aus Grundbesitz oder aus Renten in besonderer Weise behandelt und in 19 Fällen waren andere besondere Bestimmungen getroffen.

Diese Vielgestaltigkeit hatte insofern etwas sehr Bedenkliches an sich, als in einer großen Anzahl von Fällen die Verteilung der Steuerlast nicht den Forderungen der Billigkeit entsprach. Vornehmlich war in sehr vielen Gemeinden die Belastung der kleinen Einkommen im Verhältnis zu der der mittleren und größeren viel zu hoch. Hier wird durch das neue Gemeindesteuergesetz insofern Wandel geschaffen, als nunmehr den Gemeinden die Verpflichtung zur Annahme des Staatssteuertarifs auferlegt ist. Ein weiterer Mißstand, der sich im Laufe der Jahre immer mehr herausgebildet hatte, war die einseitige Bevorzugung der Einkommensteuer. Diesem Übel wird durch die Bestimmung abgeholfen, daß die Gemeinden fernerhin nicht mehr als 85 Prozent ihres Gesamtbedarfs durch Einkommensteuer decken dürfen. Mit dieser Vorschrift wird zugleich auch dem Staat gedient, denn dieser hat ein ganz erhebliches Interesse daran, daß die Einkommensteuer von den Gemeinden nicht übermäßig in Anspruch genommen wird. In gewisser Beziehung zu der vorgenannten Bestimmung steht die zwangsweise Vorschrift der Erhebung von Grundsteuern und Besitzwechselabgaben in gewisser Mindesthöhe. Auf diese Weise soll nämlich der von Wissenschaft und Praxis schon längst als berechtigt und richtig anerkannten Forderung Geltung verschafft werden, daß die Besteuerung nicht nur nach der Leistungsfähigkeit zu erfolgen hat, wie es bei dem

1) Als direkte Steuern im Sinne des Gemeindesteuergesetzes sind anzusehen: die Grundsteuern (Grund- und Gebäudesteuern), die Gewerbebesteuern (allgemeine Gewerbebesteuern und Sondergewerbebesteuern), die Einkommensteuer, die Kopfsteuern, Vermögens- und Kapitalrentensteuern, Miet- und Wohnungssteuern sowie die Hundesteuer. Alle anderen Steuern gelten als indirekte.



mehr oder weniger ausschließlichen Gebrauch der Einkommensteuer der Fall ist, sondern auch nach dem Interesse, das der einzelne an den Gemeindeeinrichtungen und der Entwicklung der Gemeinde hat. Wie wenig dieser Forderung bisher entsprochen wurde, zeigt sich daran, daß im Jahr 1910 184 Gemeinden überhaupt noch keine Grundsteuern erhoben und daß bei einer noch weit größeren Anzahl von Gemeinden, unter denen sich auch viele größere befanden, nur ein ganz geringer Teil des Gesamtbedarfs (weniger als 5 Prozent) durch Grundsteuern gedeckt wurde.

Einer Forderung der Steuergerechtigkeit entspricht fernerhin das Verbot der Kopfsteuern, denn diese vermögen bei den heutigen komplizierten Erwerbs- und Wirtschaftsverhältnissen in keiner Weise mehr eine gerechte Verteilung der Gemeindesteuerlasten herbeizuführen.

Schließlich ist als bedeutender Fortschritt, wenn auch nach anderer Richtung hin, noch die einheitliche Regelung des interkommunalen Steuerrechts sowie die Vereinheitlichung des formalen Steuerrechts zu bezeichnen, wie sie in den §§ 37—44 und 65 ff. des neuen Gesetzes erfolgt ist.

### 5. Die ordentlichen Einnahmen und Ausgaben der Ortsarmenverbände.

Aufgabe der Ortsarmenverbände ist die Unterstützung Hilfsbedürftiger, wobei im besonderen Gegenstand der Fürsorge ist: die Verabreichung von Geldunterstützungen und Naturalien, die Krankenpflege, die Kindererziehung, die Verschaffung von Unterkommen und die gänzliche Versorgung. Zur Bestreitung der hierdurch entstehenden Unkosten haben in erster Linie zu dienen:

1. Die Einnahmen aus der eigenen Verwaltung wie Zinsen und Einkünfte von den der Armenkasse zustehenden Kapitalien und nutzbaren Grundstücken, der Arbeitsverdienst der für Rechnung der Armenkasse beschäftigten Armen, insoweit dieser ihnen nicht selbst überlassen ist, das von den Almosenempfängern, die zu besseren Vermögensumständen gelangt sind, wieder zu erstattende Almosen und der Erlös aus den Nachlässen der in Armen- und Krankenhäusern Verstorbenen oder von der Armenkasse sonst Versorgten;
2. die freiwilligen Beiträge;
3. die Vermächtnisse und Schenkungen zum Besten der Armenkasse;
4. die von den Kircheninspektionen mit Genehmigung der vorgesetzten Behörden zu bestimmenden Beiträge aus dem Kirchenvermögen;
5. die Abgaben von öffentlichen Musikaufführungen, Gesangs- und deklamatorischen Vorträgen, Schaustellungen und Lustbarkeiten aller Art;
6. die Erträge der Nachtigallensteuer, der Hundsteuer sowie ein Teil der Erträge der Besitzwechselabgabe;
7. ein Teil des Ertrags aus den Gebühren für Jagd- und Fischkarten;
8. der binnen Jahresfrist nicht abgehobene Überschuß des Erlöses aus der Versteigerung von Pfändern bei privaten Pfandleihern, soweit er 1 Mark übersteigt;
9. die Strafgehalte auf Grund der Armenordnung, des Gesetzes wegen Bestrafung münzpolizeilicher Übertretungen (zu  $\frac{1}{3}$ ), des Jagdgesetzes, des Hundsteuergesetzes, der Nachtigallenverordnung, des Gesetzes über die Sonntagsruhe und der revidierten Gefindeordnung und
10. der Erlös aus den bei Fischereivergehen eingezogenen Fischen und Geräten sowie aus der Verwertung der ohne Steuermarken betroffenen Hunde und der Ertrag verbotswidriger Auftrufe durch die Presse.

Nur insoweit diese Einkünfte zur Bestreitung der Ausgaben nicht ausreichen, sind Anlagen zu erheben.

Die Gesamteinnahmen der Ortsarmenverbände beliefen sich einschließlich der durchlaufenden Posten im Jahr 1906 auf 8450650 Mark, im Jahr 1908 auf 10183344 Mark und im

Jahr 1910 auf 11636073 Mark. Von dem Gesamtbetrag entfielen im Jahr 1910 auf die Einnahmen aus Grundbesitz und Kapitalien 159977 Mark = 1 Prozent, auf Legat- und Stiftungszinsen 226980 Mark = 2 Prozent, auf die Erträge der Besitzwechselabgaben 978331 Mark = 9 Prozent, auf die Erträge der Lustbarkeitssteuer 919775 Mark = 8 Prozent, auf die Erträge der Hundsteuer 247506 Mark = 2 Prozent, auf die Erträge der besonderen Armenanlagen sowie auf die an Stelle derselben gewährten Zuschüsse aus den Gemeindefassen 5503416 Mark = 47 Prozent und auf die anderen Einnahmearten 3600088 Mark = 31 Prozent. Wie daraus hervorgeht, tragen die Armenanlagen bzw. die Zuschüsse aus den Gemeindefassen zur Bedarfsdeckung am erheblichsten bei. Im übrigen ist noch zu bemerken, daß von dem Betrag, der die Höhe der „anderen“ Einnahmen angibt, der größte Teil auf die gegenseitigen Rückstellungen der Armenverbände entfällt.

Inwieweit hinsichtlich der Bedarfsbeschaffung bei den zehn größten Verbänden Verschiedenheiten bestanden, zeigt nachstehende Übersicht.

| Gemeinden             | Von den Einnahmen der Armenkasse einschl. der durchlaufenden Posten entfielen im Jahr 1910 auf solche aus |                            |                      |                    |            |  |                   |
|-----------------------|---|----------------------------|----------------------|--------------------|------------|--|-------------------|
|                       | Grundbesitz und Kapitalien  | Legat- und Stiftungszinsen | Besitzwechselabgaben | Lustbarkeitssteuer | Hundsteuer | Anlagen und Zuschüssen aus der Gemeindefasse | sonstigen Quellen |
| 1.                    | 2.  | 3.                         | 4.                   | 5.                 | 6.         | 7.   | 8.                |
|                       | %   | %                          | %                    | %                  | %          | %  | %                 |
| Leipzig . . . . .     | 1,01  | 1,08                       | 6,71                 | 4,12               | —          | 47,02  | 40,01             |
| Dresden . . . . .     | 1,05  | 0,00                       | —                    | 12,54              | —          | 73,98  | 12,41             |
| Chemnitz . . . . .    | 1,11  | 0,69                       | 33,55                | 9,17               | —          | 34,51  | 20,94             |
| Plauen . . . . .      | 0,01  | 0,11                       | 16,15                | 11,69              | 10,26      | 30,20  | 31,58             |
| Zwickau . . . . .     | 4,18  | 3,65                       | 10,55                | 12,16              | 10,94      | 23,83  | 34,69             |
| Zittau . . . . .      | —   | 14,56                      | 15,43                | 6,76               | 8,36       | 30,85  | 24,04             |
| Freiberg . . . . .    | 1,03  | 20,37                      | —                    | 5,51               | —          | 50,24  | 22,85             |
| Meißen . . . . .      | 0,18  | 0,81                       | 7,94                 | 5,40               | 6,61       | 35,60  | 43,44             |
| Bautzen . . . . .     | 3,48  | 1,06                       | —                    | 4,98               | 7,07       | 62,87  | 20,54             |
| Reichenbach . . . . . | 1,22  | 1,60                       | 31,63                | 12,28              | 11,91      | 23,14  | 18,17             |

Danach weisen schon diese zehn Verbände hier recht erhebliche Unterschiede auf. Bei den anderen Gemeinden sind die Verschiedenheiten z. T. noch größer. Bornehmlich sind es dabei die Einkünfte aus Legat- und Stiftungszinsen sowie aus Besitzwechselabgaben, die die Verschiedenheiten hervorrufen.

Die Ausgaben sämtlicher Ortsarmenverbände betragen — gleichfalls einschließlich der durchlaufenden Posten — im Jahr 1906 8374884 Mark, im Jahr 1908 10141351 Mark und im Jahr 1910 11548391 Mark. Die durchlaufenden Posten sind hier wie bei den Einnahmen überall deshalb einbezogen worden, weil sonst ein ganz falsches Bild von den Leistungen der Ortsarmenverbände entstände. So würde z. B. bei Ausschreibung dieser Posten der sehr hohe Aufwand für die Verpflegung Hilfsbedürftiger in gemeindlichen Krankenhäusern ganz außer Betracht bleiben.

Die Ausgaben bei den einzelnen Gemeinden im Jahr 1910 sind in der weiter unten stehenden Übersicht enthalten.

Für die Beurteilung jener Angaben gilt im wesentlichen dasselbe, was weiter oben im Hinblick auf den Aufwand für die gemeinnützigen und Wohlfahrtseinrichtungen der politischen Gemeinden gesagt ist. Bemerkte sei noch, daß in einigen Fällen Beträge, die sonst im allgemeinen bei den gemeinnützigen und Wohlfahrtseinrichtungen erscheinen, in die Rechnungen der Ortsarmenverbände eingestellt sind, bzw. daß auch das Umgekehrte geschehen ist. Diese Verschiedenheiten erklären sich daraus, daß zumeist die Armenkasse mit der Gemeindefasse verschmolzen und deshalb die Art der Berechnung der einzelnen Beträge bis zu einem gewissen Grade auch nur Formensache ist.

Von dem Gesamtausgabebetrag entfielen im Jahr 1910



| Ausgaben der Ortsarmenverbände im Jahre 1910<br>einschl. der durchlaufenden<br>Posten<br>M. | Zahl der Gemeinden        |                          |                                    |                                    |                   |                |
|---|---------------------------|--------------------------|------------------------------------|------------------------------------|-------------------|----------------|
|   | mit                       |                          |                                    |                                    |                   | über-<br>haupt |
|   | weniger<br>als<br>5000 M. | 5000<br>bis<br>10 000 M. | über<br>10 000<br>bis<br>20 000 M. | über<br>20 000<br>bis<br>50 000 M. | über<br>50 000 M. |                |
| 1.  | 2.                        | 3.                       | 4.                                 | 5.                                 | 6.                | 7.             |
| a) Ausgaben überhaupt   |                           |                          |                                    |                                    |                   |                |
| bis 5 000   | 6                         | 3                        | —                                  | —                                  | —                 | 9              |
| über 5 000 = 10 000   | 16                        | 23                       | —                                  | —                                  | —                 | 39             |
| = 10 000 = 20 000   | 10                        | 55                       | 3                                  | —                                  | —                 | 68             |
| = 20 000 = 30 000   | —                         | 5                        | 13                                 | 1                                  | —                 | 19             |
| = 30 000 = 40 000   | —                         | 1                        | 8                                  | —                                  | —                 | 9              |
| = 40 000 = 50 000   | —                         | —                        | 4                                  | —                                  | —                 | 4              |
| = 50 000 = 100 000  | —                         | —                        | 1                                  | 6                                  | —                 | 7              |
| = 100 000 . . . . .   | —                         | —                        | —                                  | 2                                  | 5                 | 7              |
| b) Ausgaben auf den Kopf der Einwohnerschaft  |                           |                          |                                    |                                    |                   |                |
| bis 1 . . . . .   | 1                         | 7                        | 1                                  | —                                  | —                 | 9              |
| über 1,00 = 1,50 . . . . .  | 7                         | 23                       | 4                                  | 1                                  | —                 | 35             |
| = 1,50 = 2,00 . . . . .   | 9                         | 25                       | 6                                  | 2                                  | —                 | 42             |
| = 2,00 = 2,50 . . . . .   | 3                         | 22                       | 11                                 | 3                                  | —                 | 39             |
| = 2,50 = 3,00 . . . . .   | 2                         | 3                        | 4                                  | 1                                  | 2                 | 12             |
| = 3,00 = 4,00 . . . . .   | 9                         | 7                        | 3                                  | 1                                  | 1                 | 21             |
| = 4,00 . . . . .  | 1                         | —                        | —                                  | 1                                  | 2                 | 4              |

10 103 394 Mark = 88 Prozent auf Unterstützungen aller Art einschl. Erstattungen an andere Armenverbände, 8 124 777 Mark = 7 Prozent auf Besoldungen, 2 734 577 Mark = 2 Prozent auf den sonstigen Verwaltungsaufwand und 3 590 633 Mark = 3 Prozent auf den Grundbesitz sowie die Verzinsung und Tilgung der Schulden.

#### 6. Die ordentlichen Einnahmen und Ausgaben der Schulgemeinden.

Wie schon weiter oben erwähnt wurde, liegt den Schulgemeinden lediglich die Errichtung und Unterhaltung der Volks- und Fortbildungsschulen ob. Zur Erfüllung ihrer Aufgabe stehen ihnen zunächst folgende Einkünfte zur Verfügung:

1. die Erträgnisse der für Zwecke der Schule bestehenden Fonds und Stiftungen;
2. die der Schule überwiesenen Zuflüsse aus anderen Fonds;
3. das Schulgeld;
4. die Abgaben von Besitzveränderungen;
5. die Strafgebühren, die nach dem Volksschulgesetz oder anderen Gesetzen zum Besten des Schulwesens zu verwenden sind und
6. die aus der Staatskasse gewährten Zuschüsse.

Bei Bemessung der Schulgeldsätze ist nach § 16 der Ausführungsverordnung zum Volksschulgesetz vom 26. April 1873 davon auszugehen, daß das Schulgeld nicht das gesamte Bedürfnis für die Schule decken, sondern nur einen mit dem Vermögen der Beitragspflichtigen im Verhältnis stehenden Beitrag dazu gewähren soll. Von der Erhebung eines Schulgeldes bei den Fortbildungsschulen kann überhaupt abgesehen werden.

Staatszuschüsse werden den Schulgemeinden gewährt 1. auf Grund des Gesetzes, die Bewilligung fortlaufender Staatsbeihilfen an die Schulgemeinden betreffend, vom 26. April 1892, 2. auf Grund des Gesetzes, die Gehaltsverhältnisse der Lehrer an den Volksschulen und die Gewährung von Staatsbeihilfen zu ihren Alterszulagen betreffend, vom 15. Juni 1908 und 3. auf Grund des Gesetzes zur Abänderung des Gesetzes vom 3. Juli 1902, die direkten Steuern betreffend, vom 30. Mai 1910.

Nach dem an erster Stelle genannten Gesetz erhalten die Schulgemeinden als Staatszuschuß jährlich für jede ständige Lehrstelle einschließlich der Direktorstellen 300 Mark und für jede Hilfslehrerstelle 150 Mark, sofern das Schulgeld für jedes schulpflichtige Kind den Durchschnittssatz von 5 Mark jährlich nicht übersteigt. Ausnahmsweise kann diese Staatsbeihilfe auch dann gewährt werden, wenn das Ministerium des Kultus und öffentlichen Unterrichts zur Vermeidung einer erheblichen Belastung mit Schulanlagen die Beibehaltung eines höheren durchschnittlichen Schul-

geldsatzes genehmigt hat. Dieser durchschnittliche Schulgeldsatz darf dann aber höchstens 8 Mark jährlich betragen.

Nach dem Gesetz vom 15. Juni 1908 werden den Schulgemeinden, an deren Volksschulen nicht mehr als 8 ständige Schulstellen einschließlich der Direktorstellen vorhanden sind, jährlich Beihilfen in Höhe der von ihnen in jedem Jahr entsprechend den gesetzlichen Vorschriften zu zahlenden Dienstalterszulagen gewährt und die Schulgemeinden, an deren Volksschulen mehr als 8 ständige Schulstellen einschließlich der Direktorstellen vorhanden sind, erhalten danach zur Aufbringung der gesetzlichen Dienstalterszulagen jährlich Beihilfen nach der Zahl der diese Schulen besuchenden Schulkinder, und zwar: für das erste und zweite Tausend je 7 Mark für ein Kind, für das dritte bis fünfte Tausend je 3 Mark für ein Kind und für jedes weitere Kind 1,50 Mark. Maßgebend ist jedesmal die Schulkinderzahl am 31. Mai des laufenden Jahres. Die Beihilfen dürfen jedoch den Betrag der nach dem Gesetz zu zahlenden Alterszulagen nicht übersteigen.

Durch das Gesetz vom 30. Mai 1910 schließlich ist bestimmt, daß den Schulgemeinden an Stelle des ihnen bisher überwiesenen Anteils an der staatlichen Grundsteuer eine jährliche Staatsbeihilfe von 2 588 000 Mark gewährt wird, die auf die einzelnen Gemeinden in folgender Weise zu verteilen ist: Jede Schulgemeinde erhält alljährlich für jedes Schulkind eine Staatsbeihilfe von 2,50 Mark, mindestens aber den Betrag von 300 Mark. Maßgebend für die Höhe der Beihilfe ist jedesmal die Zahl der Schulkinder, die am 31. Mai des vorhergehenden Jahres die öffentlichen Volksschulen ausschließlich der Fortbildungsschule besucht haben. Soweit durch die zu gewährenden Beihilfen der ausgesetzte Betrag nicht erschöpft wird, wird der jedesmalige Überschuß an diejenigen Schulgemeinden verteilt, denen im Jahr 1909 auf Grund der gesetzlichen Bestimmungen über die Beteiligung der Schulgemeinden an der staatlichen Grundsteuer<sup>1)</sup> ein größerer Betrag überwiesen worden ist, als sie nach diesem Gesetz erhalten, und zwar nach Verhältnis des Ausfalles, den jede dieser Gemeinden an dem ihr im Jahr 1909 überwiesenen Betrag alljährlich erleidet. Reicht dagegen der Betrag von 2 588 000 Mark zur Gewährung der Beihilfen nicht mehr aus, so ist er im Staatshaushaltetat entsprechend höher einzustellen.

Soweit durch alle diese Einnahmen der Bedarf nicht gedeckt wird, sind Anlagen zu erheben. Bis Ende 1915 gelten hierfür noch die Bestimmungen des Parochiallastengesetzes vom 8. März 1838.<sup>2)</sup> Vom 1. Januar 1916 ab hat die Erhebung der Schulanlagen dagegen nach den Bestimmungen des Schulsteuergesetzes vom 11. Juli 1913 zu erfolgen. Danach sind die Schulgemeinden berechtigt, zur Deckung ihres Bedarfs, soweit dazu die sonstigen Einnahmen nicht ausreichen, Besitzwechselabgaben, Einkommensteuer, Grundsteuer und unter gewissen Voraussetzungen, sowie auch nur bis zu einem bestimmten Zeitpunkt (Ende 1917 bzw. 1918) Kopfsteuern zu erheben. Die Aufbringung dieser Steuern hat, abgesehen von den besonderen, im Schulsteuergesetz vorgesehenen Befreiungen, im allgemeinen nach den gesetzlichen und örtlichen Bestimmungen zu erfolgen, die für die Besitzwechselabgabe, sowie die Einkommen-, Grund- und Kopfsteuer der bürgerlichen Gemeinden gelten. Wie im Gemeindesteuergesetz ist ferner noch vorgeschrieben, daß von dem durch Steuern zu deckenden Gesamtbedarf in Gemeinden mit Einkommensteuer, d. h. hier mit Schuleinkommensteuer, wenigstens 7½ Prozent und in Gemeinden ohne solche Steuer mindestens 30 Prozent durch Grundsteuern aufgebracht werden müssen.

Alle hier in Frage stehenden Schulgemeinden zusammen hatten einschließlich der durchlaufenden Posten im Jahr 1906 26 347 523 Mark, im Jahr 1908 33 186 438 Mark und im

1) Gesetz, die direkten Steuern betreffend, vom 3. Juli 1902, Artikel III.  
2) Vgl. hierzu Jahrg. 1905 dieser Zeitschrift, S. 252.



Jahr 1910 38979896 Mark Einnahmen.<sup>1)</sup> Von dem Gesamtbetrag entfielen im Jahr 1910 auf die Erträgnisse von Grundbesitz und Kapitalien einschließlich Legat- und Stiftungszinsen 287717 Mark = 0,74 Prozent, auf Staatsbeihilfen 5330850 Mark = 13,68 Prozent, auf das Schulgeld bei den Volksschulen 4894230 Mark = 12,56 Prozent, auf die Erträgnisse der Besitzwechselabgaben 622016 Mark = 1,60 Prozent, auf die Schulanlagen 27089037 Mark = 69,48 Prozent, auf das Schulgeld bei den Fortbildungsschulen 347676 Mark = 0,89 Prozent und auf andere Quellen 408370 Mark = 1,05 Prozent. Den Hauptteil der Einnahmen bilden demnach die Schulanlagen.

Wie hoch bei den zehn größten Gemeinden die Anteile der verschiedenen Einnahmearten an den Gesamteinnahmen im Jahr 1910 waren, zeigt nachstehende Übersicht.

| Gemeinden         | Von den Einnahmen der Schulgemeinde einschließlich der durchlaufenden Posten entfielen im Jahr 1910 auf solche aus |                 |           |                      |              |                     |                   |
|-------------------|--|-----------------|-----------|----------------------|--------------|---------------------|-------------------|
|                   | Grundbesitz und Kapitalien   | Staatsbeihilfen | Schulgeld | Besitzwechselabgaben | Schulanlagen | Fortbildungsschulen | Sonstigen Quellen |
| 1.                | 2.   | 3.              | 4.        | 5.                   | 6.           | 7.                  | 8.                |
|                   | %  | %               | %         | %                    | %            | %                   | %                 |
| Leipzig . . .     | 0,30   | 11,39           | 10,91     | —                    | 76,51        | 0,65                | 0,24              |
| Dresden . . .     | 0,63   | 8,88            | 12,44     | 1,71                 | 75,90        | 0,23                | 0,21              |
| Chemnitz . . .    | 0,36   | 7,69            | 10,97     | 0,61                 | 79,77        | 0,37                | 0,23              |
| Plauen . . .      | 0,02   | 9,50            | 17,31     | 4,06                 | 60,49        | 5,75                | 2,87              |
| Zwickau . . .     | 0,56   | 11,98           | 15,08     | 2,69                 | 69,46        | 0,05                | 0,18              |
| Zittau . . .      | 1,62   | 13,27           | 15,86     | 2,60                 | 64,42        | 1,77                | 0,46              |
| Freiberg . . .    | 1,60   | 10,97           | 15,27     | —                    | 62,90        | 2,24                | 7,02              |
| Meißen . . .      | 0,42   | 12,58           | 16,99     | 7,31                 | 59,78        | 1,86                | 1,06              |
| Bautzen . . .     | 2,10   | 10,57           | 17,37     | —                    | 69,56        | 0,28                | 0,12              |
| Reichenbach . . . | 0,15   | 16,18           | 11,08     | —                    | 71,16        | 0,85                | 0,58              |

Danach bestehen auch hier wie bei den Ortsarmenverbänden erheblichere Unterschiede.

Die Ausgaben stellten sich bei sämtlichen Schulgemeinden einschließlich der durchlaufenden Posten im Jahr 1906 auf 26885354 Mark, im Jahr 1908 auf 33216715 Mark und im Jahr 1910 auf 39190529 Mark. Bei den einzelnen Gemeinden hatten sie im Jahr 1910 die aus nachstehender Zusammenstellung ersichtliche Höhe.

| Ausgaben der Schulgemeinde im Jahr 1910 einschließlich der durchlaufenden Posten | Zahl der Gemeinden mit |                  |                        |                        |              | insgesamt |
|--|------------------------|------------------|------------------------|------------------------|--------------|-----------|
|  | weniger als 5000 €     | 5000 bis 10000 € | über 10000 bis 20000 € | über 20000 bis 50000 € | über 50000 € |           |
| 1.   | 2.                     | 3.               | 4.                     | 5.                     | 6.           | 7.        |
| a) Ausgaben überhaupt  |                        |                  |                        |                        |              |           |
| bis 50000  | 21                     | 16               | —                      | —                      | —            | 37        |
| über 50000 = 75000   | 11                     | 32               | —                      | —                      | —            | 43        |
| = 75000 = 100000   | —                      | 27               | 1                      | —                      | —            | 28        |
| = 100000 = 200000  | —                      | 12               | 17                     | —                      | —            | 29        |
| = 200000 = 300000  | —                      | —                | 10                     | 2                      | —            | 12        |
| = 300000 = 400000  | —                      | —                | —                      | 3                      | —            | 3         |
| = 400000 = 500000  | —                      | —                | —                      | 3                      | —            | 3         |
| = 500000   | —                      | —                | —                      | 1                      | 5            | 6         |
| b) Ausgaben auf den Kopf der Einwohnerschaft                                     |                        |                  |                        |                        |              |           |
| bis 10 . . .   | 11                     | 25               | 3                      | 1                      | —            | 40        |
| über 10 = 11 . . .   | 3                      | 14               | 2                      | —                      | —            | 19        |
| = 11 = 12 . . .  | 4                      | 13               | 5                      | 4                      | —            | 26        |
| = 12 = 13 . . .  | 3                      | 13               | 7                      | —                      | —            | 23        |
| = 13 = 14 . . .  | 6                      | 6                | 5                      | 2                      | 2            | 21        |
| = 14 = 15 . . .  | 2                      | 7                | 3                      | 2                      | 3            | 17        |
| = 15 . . . . .   | 3                      | 9                | 3                      | —                      | —            | 15        |

1) Die durchlaufenden Posten sind hier aus den gleichen Gründen wie bei den Ortsarmenverbänden einbezogen worden.

Verhältnismäßig sind hier die Unterschiede zwischen den einzelnen Gemeinden lange nicht so bedeutend wie bei den politischen Gemeinden und den Ortsarmenverbänden. Die vorhandenen Unterschiede sind in der Hauptsache auf die besondere Zusammensetzung der Bevölkerung zurückzuführen, und zwar wirkt diese insofern auf die Ausgabenhöhe ein, als dort, wo eine zahlreiche Arbeiterbevölkerung vorhanden ist, so vor allem in den Großstädten und den Vorortsgemeinden der Großstädte, der auf den Kopf der Einwohnerschaft entfallende Ausgabebetrag etwas höher zu sein pflegt als in der Mehrzahl der anderen Gemeinden. So entfielen im Jahr 1910 auf den Kopf der Einwohnerschaft an Ausgaben der Schulgemeinde (einschließlich der durchlaufenden Posten): in Leipzig 13,34 Mark, in Dresden 14,28 Mark, in Chemnitz 14,32 Mark, in Plauen 13,23 Mark, in Zwickau 14,09 Mark, in den Leipziger Vorortsgemeinden Schönefeld<sup>1)</sup>, Leutzsch und Mockau<sup>1)</sup> 14,26 Mark, 14,57 bzw. 17,58 Mark und in der Dresdner Vorortsgemeinde Kadobenz 16,20 Mark, während bei der Mehrzahl der Gemeinden dieser Betrag 13 Mark nicht überstieg und bei 52,47 Prozent aller Gemeinden sogar niedriger als 12 Mark war.

Dem Zweck nach, für den die Ausgaben gemacht wurden, entfielen im Jahr 1910 vom Gesamtbetrag der Ausgaben in Höhe von 39190529 Mark auf die Besoldungen und den sonstigen Personalaufwand 29656351 Mark = 75,67 Prozent, auf den sachlichen Aufwand (Inventar, Lehrmittel, Mietzinsen, Heizung usw.) 4931094 Mark = 12,58 Prozent, auf den besonderen Aufwand für die Fortbildungsschulen 1095290 Mark = 2,80 Prozent und auf die Verwaltungsunkosten, die Verzinsung und Tilgung der Schulden, den Grundbesitz usw. 3507794 Mark = 8,95 Prozent.

### 7. Die außerordentlichen Ausgaben aller drei Verbände.

Als außerordentliche sind diejenigen Ausgaben angesehen worden, die aus Vermögensbeständen, Rücklagen, Anleihen oder Darlehen Deckung gefunden haben. Die Höhe dieser Ausgaben stellte sich für alle drei Verbände zusammen im Jahr 1906 auf 46801176 Mark, im Jahr 1908 auf 65006704 Mark und im Jahr 1910 auf 71353411 Mark. Den Hauptanteil an diesen Ausgaben hatten die politischen Gemeinden. So entfielen auf diese im Jahr 1910 von dem genannten Gesamtbetrag nicht weniger als 68190832 Mark = 95,57 Prozent. Davon wurden verwendet: auf die Neuherstellung und Erweiterung von Unternehmungen und Anstalten 37422102 Mark = 54,88 Prozent, auf Grundstücksankäufe 4281872 Mark = 6,30 Prozent, auf die Neuherstellung und Erweiterung von Gebäuden 8576355 Mark = 12,57 Prozent, auf die Neuherstellung von Straßen, Schleusen und Fußbahnen 5787649 Mark = 8,48 Prozent, auf Fluß- und Bachregelungen 498383 Mark = 0,73 Prozent, auf die außerordentliche Schuldentilgung 10270749 Mark = 15,06 Prozent und auf andere Ausgaben 1353722 Mark = 1,98 Prozent. Wie daraus hervorgeht, sind die außerordentlichen Ausgaben der politischen Gemeinden zu einem recht erheblichen Teil für produktive Zwecke gemacht worden.

Die außerordentlichen Ausgaben der Ortsarmenverbände und Schulgemeinden betreffen in der Hauptsache Grundstücksankäufe, sowie Neu- und Erweiterungsbauten.

1) Inzwischen (am 15. Februar 1915) in Leipzig einverleibt.



B. Tabellen.<sup>1)</sup>

Tabelle 1. Einnahmen und Ausgaben der politischen Gemeinden, der Ortsarmenverbände und der Schulgemeinden in den Jahren 1906, 1908 und 1910.

| Name der Gemeinde                               | Jahr | Ordentliche Einnahmen<br>(abzüglich der durchlaufenden Posten) |                                  |                        |                           | Ordentliche Ausgaben<br>(abzüglich der durchlaufenden Posten) |                                  |                        |                           | Außerordent-<br>liche Aus-<br>gaben der<br>politischen<br>Gemeinde,<br>des Orts-<br>armenverb. u.<br>der Schulgem. | Ordentl. und<br>außerordentl.<br>Ausgaben der<br>polit. Gem.,<br>des Orts-<br>armenverb. u.<br>der Schulgem.<br>(Sp. 10 u. 11) |
|---|------|--|----------------------------------|------------------------|---------------------------|---|----------------------------------|------------------------|---------------------------|--|--|
|   |      | der politischen<br>Gemeinde                                    | des Orts-<br>armen-<br>verbandes | der Schul-<br>gemeinde | zusammen<br>(Spalten 3-5) | der politischen<br>Gemeinde                                   | des Orts-<br>armen-<br>verbandes | der Schul-<br>gemeinde | zusammen<br>(Spalten 7-9) |  |  |
| Mark  |      |  |                                  |                        |                           |   |                                  |                        |                           |  |  |
| 1.  | 2.   | 3.   | 4.                               | 5.                     | 6.                        | 7.  | 8.                               | 9.                     | 10.                       | 11.  | 12.  |
| <b>A. Städte mit Revidierter Städteordnung.</b> |      |  |                                  |                        |                           |   |                                  |                        |                           |  |  |
| Leipzig . . . . .                               | 1906 | 28 881 547   | 2 833 287                        | 5 767 220              | 37 482 054                | 29 825 090  | 2 052 670                        | 6 060 709              | 37 938 469                | 15 491 044   | 53 429 513   |
|   | 1908 | 34 805 956   | 3 300 226                        | 6 583 821              | 44 690 003                | 35 305 540  | 2 336 676                        | 6 519 076              | 44 161 292                | 13 174 152   | 57 335 444   |
|   | 1910 | 42 303 879   | 3 750 410                        | 7 862 755              | 53 917 044                | 42 536 700  | 2 732 042                        | 7 812 035              | 53 080 777                | 19 932 672   | 73 013 449   |
| Dresden . . . . .                               | 1906 | 41 581 471   | 1 961 069                        | 6 555 147              | 50 097 687                | 39 432 062  | 1 354 424                        | 5 620 836              | 46 407 322                | 11 263 799   | 57 671 121   |
|   | 1908 | 46 212 160   | 2 121 811                        | 7 281 696              | 55 615 667                | 44 328 798  | 1 411 373                        | 6 117 609              | 51 857 780                | 12 948 830   | 64 806 610   |
|   | 1910 | 54 123 168   | 2 430 817                        | 8 287 926              | 64 841 911                | 50 737 287  | 1 687 387                        | 7 026 178              | 59 450 852                | 13 228 942   | 72 679 794   |
| Chemnitz . . . . .                              | 1906 | 13 073 015   | 575 292                          | 3 005 417              | 16 653 724                | 13 035 527  | 375 108                          | 2 564 090              | 15 974 725                | 6 716 291  | 22 691 016   |
|   | 1908 | 17 761 763   | 728 200                          | 3 420 244              | 21 910 207                | 18 830 422  | 473 227                          | 2 957 561              | 22 261 210                | 19 140 228   | 41 401 438   |
|   | 1910 | 21 118 623   | 901 626                          | 4 121 085              | 26 141 334                | 21 142 722  | 901 626                          | 3 513 630              | 25 557 978                | 11 378 591   | 36 936 569   |
| Plauen . . . . .                                | 1906 | 6 965 437  | 263 504                          | 1 156 343              | 8 385 284                 | 6 102 594   | 166 782                          | 1 006 575              | 7 275 951                 | 2 313 000  | 9 588 951  |
|   | 1908 | 7 051 745  | 295 170                          | 1 364 170              | 8 711 085                 | 7 011 294   | 273 030                          | 1 206 780              | 8 491 104                 | 1 893 000  | 10 384 104   |
|   | 1910 | 8 010 785  | 331 834                          | 1 410 746              | 9 753 365                 | 7 910 523   | 227 889                          | 1 362 015              | 9 500 427                 | 820 544  | 10 320 971   |
| Zwickau . . . . .                               | 1906 | 3 776 411  | 171 303                          | 702 204                | 4 649 918                 | 3 299 543   | 171 303                          | 828 438                | 4 299 284                 | 720 024  | 5 019 308  |
|   | 1908 | 4 859 376  | 183 721                          | 807 516                | 5 850 613                 | 4 316 182   | 183 691                          | 942 017                | 5 441 890                 | 667 906  | 6 109 796  |
|   | 1910 | 4 714 236  | 190 940                          | 895 687                | 5 800 863                 | 4 334 539   | 190 781                          | 1 034 893              | 5 560 213                 | 1 156 908  | 6 717 121  |
| Zittau . . . . .                                | 1906 | 2 586 719  | 65 323                           | 295 143                | 2 947 185                 | 2 525 479   | 63 812                           | 288 179                | 2 877 470                 | 613 991  | 3 491 461  |
|   | 1908 | 3 285 305  | 73 580                           | 391 151                | 3 750 036                 | 3 423 323   | 69 677                           | 330 336                | 3 823 336                 | 997 728  | 4 821 064  |
|   | 1910 | 3 324 427  | 76 575                           | 419 171                | 3 820 173                 | 3 249 954   | 69 607                           | 365 607                | 3 685 168                 | 524 884  | 4 210 052  |
| Freiberg . . . . .                              | 1906 | 2 191 402  | 111 947                          | 420 076                | 2 723 425                 | 2 053 062   | 103 732                          | 334 192                | 2 490 986                 | 351 253  | 2 842 239  |
|   | 1908 | 2 457 020  | 132 508                          | 485 047                | 3 074 575                 | 2 326 984   | 117 790                          | 375 496                | 2 820 270                 | 1 027 004  | 3 847 274  |
|   | 1910 | 2 431 608  | 142 304                          | 559 962                | 3 133 874                 | 2 181 893   | 122 406                          | 440 380                | 2 744 679                 | 549 570  | 3 294 249  |
| Meißen . . . . .                                | 1906 | 2 201 952  | 126 396                          | 362 815                | 2 691 163                 | 1 958 689   | 94 722                           | 385 234                | 2 438 645                 | 457 604  | 2 896 249  |
|   | 1908 | 2 287 294  | 113 648                          | 409 953                | 2 810 895                 | 2 183 730   | 103 981                          | 428 557                | 2 716 268                 | 245 709  | 2 961 977  |
|   | 1910 | 2 555 568  | 111 653                          | 479 311                | 3 146 532                 | 2 470 340   | 102 477                          | 468 905                | 3 041 722                 | 1 685 084  | 4 726 806  |
| Bautzen . . . . .                               | 1906 | 1 841 518  | 62 823                           | 280 754                | 2 185 095                 | 1 707 333   | 66 642                           | 266 523                | 2 040 498                 | 338 198  | 2 378 696  |
|   | 1908 | 2 002 490  | 76 803                           | 302 042                | 2 381 335                 | 1 921 935   | 73 346                           | 269 971                | 2 265 252                 | 469 395  | 2 734 647  |
|   | 1910 | 2 516 572  | 86 394                           | 340 741                | 2 943 707                 | 2 577 467   | 81 788                           | 302 756                | 2 962 011                 | 828 980  | 3 790 991  |
| Reichenbach . . . . .                           | 1906 | 1 090 301  | 39 986                           | 233 905                | 1 364 192                 | 1 034 940   | 39 654                           | 246 801                | 1 321 395                 | 75 256   | 1 396 651  |
|   | 1908 | 1 668 759  | 51 102                           | 289 856                | 2 009 717                 | 1 744 600   | 47 613                           | 303 724                | 2 095 937                 | 1 148 593  | 3 244 530  |
|   | 1910 | 3 883 134  | 57 614                           | 360 827                | 4 301 575                 | 3 789 469   | 54 436                           | 356 181                | 4 200 086                 | 3 457 824  | 7 657 910  |
| Crimmitschau . . . . .                          | 1906 | 1 268 512  | 61 143                           | 238 432                | 1 568 087                 | 1 267 384   | 54 420                           | 228 223                | 1 550 027                 | 81 111   | 1 631 138  |
|   | 1908 | 1 533 979  | 59 779                           | 260 271                | 1 854 029                 | 1 443 081   | 59 779                           | 254 751                | 1 757 611                 | 252 352  | 2 009 963  |
|   | 1910 | 1 566 838  | 56 667                           | 334 518                | 1 958 023                 | 1 563 892   | 49 945                           | 333 542                | 1 947 379                 | 358 837  | 2 306 216  |
| Meerane . . . . .                               | 1906 | 1 026 828  | 62 172                           | 174 391                | 1 263 391                 | 878 807   | 56 650                           | 191 835                | 1 127 292                 | 223 750  | 1 351 042  |
|   | 1908 | 1 143 911  | 64 862                           | 195 180                | 1 403 953                 | 972 502   | 56 543                           | 209 410                | 1 238 455                 | 168 205  | 1 406 660  |
|   | 1910 | 1 377 710  | 66 594                           | 251 872                | 1 696 176                 | 1 208 984   | 59 237                           | 261 536                | 1 529 757                 | 1 206 401  | 2 736 158  |
| Glauchau . . . . .                              | 1906 | 1 373 908  | 55 623                           | 288 697                | 1 718 228                 | 1 474 237   | 55 243                           | 253 621                | 1 783 101                 | 184 272  | 1 967 373  |
|   | 1908 | 1 778 259  | 57 359                           | 306 531                | 2 142 149                 | 1 745 061   | 55 925                           | 264 762                | 2 065 748                 | 293 099  | 2 358 847  |
|   | 1910 | 1 755 736  | 58 937                           | 349 669                | 2 164 342                 | 1 711 966   | 55 240                           | 291 314                | 2 058 520                 | 315 115  | 2 373 635  |
| Verdan . . . . .                                | 1906 | 1 099 063  | 26 002                           | 142 026                | 1 267 091                 | 989 676   | 22 153                           | 163 169                | 1 174 998                 | 99 604   | 1 274 602  |
|   | 1908 | 1 317 907  | 25 749                           | 173 862                | 1 517 518                 | 1 143 768   | 23 318                           | 176 821                | 1 343 907                 | 311 060  | 1 654 967  |
|   | 1910 | 1 404 190  | 39 058                           | 242 181                | 1 685 429                 | 1 330 879   | 27 293                           | 219 402                | 1 577 574                 | 119 318  | 1 696 892  |
| Töbels . . . . .                                | 1906 | 1 260 619  | 29 394                           | 183 772                | 1 473 785                 | 1 190 555   | 27 930                           | 171 010                | 1 389 495                 | 69 994   | 1 459 489  |
|   | 1908 | 1 326 459  | 33 771                           | 194 880                | 1 555 110                 | 1 328 048   | 33 320                           | 212 189                | 1 573 557                 | 236 454  | 1 810 011  |
|   | 1910 | 1 692 581  | 28 773                           | 239 375                | 1 960 729                 | 1 668 861   | 28 310                           | 211 190                | 1 908 361                 | 67 138   | 1 975 499  |
| Pirna . . . . .                                 | 1906 | 1 508 329  | 35 240                           | 191 785                | 1 735 354                 | 1 539 116   | 36 964                           | 191 703                | 1 767 783                 | 545 399  | 2 313 182  |
|   | 1908 | 1 846 395  | 49 355                           | 212 005                | 2 107 755                 | 1 821 215   | 45 023                           | 201 333                | 2 067 571                 | 171 052  | 2 238 623  |
|   | 1910 | 1 921 822  | 51 331                           | 237 822                | 2 210 975                 | 1 937 753   | 44 001                           | 235 641                | 2 217 395                 | 109 678  | 2 327 073  |
| Aue . . . . .                                   | 1906 | 835 416  | 17 325                           | 180 336                | 1 033 077                 | 854 611   | 12 765                           | 193 975                | 1 061 351                 | 360 420  | 1 421 771  |
|   | 1908 | 1 032 673  | 23 053                           | 205 050                | 1 260 776                 | 902 502   | 19 027                           | 170 521                | 1 092 050                 | 497 938  | 1 589 988  |
|   | 1910 | 1 153 149  | 23 004                           | 242 778                | 1 418 931                 | 1 100 951   | 22 504                           | 250 457                | 1 373 912                 | 330 110  | 1 704 022  |
| Wurzen . . . . .                                | 1906 | 1 160 690  | 31 230                           | 169 805                | 1 361 725                 | 1 131 286   | 35 030                           | 190 987                | 1 357 303                 | 27 000   | 1 384 303  |
|   | 1908 | 1 098 116  | 32 092                           | 206 386                | 1 336 594                 | 985 716   | 35 892                           | 227 388                | 1 248 996                 | 129 900  | 1 378 896  |
|   | 1910 | 1 309 234  | 35 203                           | 198 420                | 1 542 857                 | 1 302 135   | 39 503                           | 227 704                | 1 569 342                 | 208 600  | 1 777 942  |
| Wittweida . . . . .                             | 1906 | 1 507 222  | 33 707                           | 169 377                | 1 710 306                 | 1 369 187   | 31 383                           | 149 766                | 1 550 336                 | 150 298  | 1 700 634  |
|   | 1908 | 1 659 209  | 37 036                           | 217 995                | 1 914 240                 | 1 650 417   | 33 440                           | 189 884                | 1 873 741                 | 226 644  | 2 100 385  |
|   | 1910 | 2 052 093  | 41 679                           | 229 343                | 2 323 115                 | 2 227 858   | 39 363                           | 196 473                | 2 463 694                 | 302 638  | 2 766 332  |

1) Hier sind die endgültigen Zahlen angegeben. Die Angaben im „Statistischen Jahrbuch“, Jahrg. 1914/1915, S. 234 ff., stellen die vorläufigen Ergebnisse dar.



Noch Tabelle 1.

| Name der Gemeinde              | Jahr | Ordentliche Einnahmen<br>(abzüglich der durchlaufenden Posten) |                                  |                        |                           | Ordentliche Ausgaben<br>(abzüglich der durchlaufenden Posten) |                                  |                        |                           | Außerordent-<br>liche Aus-<br>gaben der<br>politischen<br>Gemeinde,<br>des Orts-<br>armenverb. u.<br>der Schulgem. | Ordentl. und<br>außerordentl.<br>Ausgaben der<br>polit. Gem.,<br>des Orts-<br>armenverb. u.<br>der Schulgem.<br>(Sp. 10 u. 11) |
|--------------------------------|------|--|----------------------------------|------------------------|---------------------------|---|----------------------------------|------------------------|---------------------------|--|--|
|                                |      | der politischen<br>Gemeinde                                    | des Orts-<br>armen-<br>verbandes | der Schul-<br>gemeinde | zusammen<br>(Spalten 3-5) | der politischen<br>Gemeinde                                   | des Orts-<br>armen-<br>verbandes | der Schul-<br>gemeinde | zusammen<br>(Spalten 7-9) |  |  |
|                                |      | Mark   |                                  |                        |                           |   |                                  |                        |                           |  |  |
| 1.                             | 2.   | 3.   | 4.                               | 5.                     | 6.                        | 7.  | 8.                               | 9.                     | 10.                       | 11.  | 12.  |
| Annaberg . . . . .             | 1906 | 1 172 585  | 37 424                           | 202 245                | 1 412 254                 | 1 082 278   | 37 424                           | 171 061                | 1 290 763                 | 476 706  | 1 767 469  |
|                                | 1908 | 1 276 946  | 37 188                           | 215 682                | 1 529 816                 | 1 197 908   | 37 188                           | 184 498                | 1 419 594                 | 149 825  | 1 569 419  |
|                                | 1910 | 1 435 729  | 39 407                           | 234 861                | 1 709 997                 | 1 356 164   | 39 407                           | 203 677                | 1 599 248                 | 246 874  | 1 846 122  |
| Simbach . . . . .              | 1906 | 563 925  | 41 482                           | 164 394                | 769 801                   | 463 202   | 41 482                           | 164 394                | 669 078                   | 162 792  | 831 870  |
|                                | 1908 | 1 137 723  | 46 511                           | 175 397                | 1 359 631                 | 941 053   | 46 511                           | 175 397                | 1 162 961                 | 559 210  | 1 722 171  |
|                                | 1910 | 1 200 048  | 53 374                           | 220 499                | 1 473 921                 | 1 079 605   | 53 374                           | 217 699                | 1 350 678                 | 292 200  | 1 642 878  |
| Hohenstein-Ernstthal . . . . . | 1906 | 575 267  | 30 923                           | 121 750                | 727 940                   | 561 824   | 25 897                           | 120 735                | 708 456                   | 85 300   | 793 756  |
|                                | 1908 | 668 568  | 33 322                           | 131 930                | 833 820                   | 628 829   | 27 690                           | 129 833                | 786 357                   | 78 341   | 864 698  |
|                                | 1910 | 770 391  | 34 260                           | 159 756                | 964 407                   | 777 092   | 30 492                           | 159 309                | 966 893                   | 177 114  | 1 144 007  |
| Falkenstein . . . . .          | 1906 | 1 169 202  | 14 503                           | 118 256                | 1 301 961                 | 1 141 238   | 13 503                           | 100 944                | 1 255 685                 | 622 751  | 1 878 436  |
|                                | 1908 | 1 127 394  | 20 477                           | 151 116                | 1 298 987                 | 974 224   | 15 284                           | 150 366                | 1 139 874                 | 612 070  | 1 751 944  |
|                                | 1910 | 1 120 219  | 21 617                           | 182 126                | 1 323 962                 | 971 611   | 15 978                           | 180 163                | 1 167 752                 | 439 986  | 1 607 738  |
| Niesha . . . . .               | 1906 | 1 056 952  | 27 419                           | 151 425                | 1 235 796                 | 1 214 150   | 28 180                           | 138 024                | 1 380 354                 | 205 016  | 1 585 370  |
|                                | 1908 | 1 146 416  | 23 854                           | 157 008                | 1 327 278                 | 1 321 793   | 26 323                           | 144 600                | 1 492 716                 | 62 564   | 1 555 280  |
|                                | 1910 | 1 182 917  | 35 991                           | 219 100                | 1 438 008                 | 1 384 990   | 25 821                           | 179 227                | 1 590 038                 | 107 244  | 1 697 282  |
| Delsnitz . . . . .             | 1906 | 900 199  | 24 925                           | 204 439                | 1 129 563                 | 810 881   | 20 200                           | 204 801                | 1 035 882                 | 118 791  | 1 154 673  |
|                                | 1908 | 1 047 620  | 28 675                           | 215 713                | 1 292 008                 | 930 466   | 21 512                           | 216 255                | 1 168 233                 | 23 241   | 1 191 474  |
|                                | 1910 | 1 114 376  | 31 549                           | 216 841                | 1 362 766                 | 1 060 984   | 25 686                           | 216 204                | 1 302 874                 | 135 335  | 1 438 209  |
| Frankenberg . . . . .          | 1906 | 789 686  | 35 640                           | 131 870                | 957 196                   | 747 023   | 34 924                           | 113 036                | 894 983                   | —  | 894 983  |
|                                | 1908 | 791 924  | 37 173                           | 149 391                | 978 488                   | 766 005   | 34 495                           | 128 497                | 928 997                   | 16 312   | 945 309  |
|                                | 1910 | 885 220  | 37 543                           | 157 085                | 1 079 848                 | 824 452   | 35 223                           | 135 575                | 995 250                   | 124 450  | 1 119 700  |
| Radeberg . . . . .             | 1906 | 789 043  | 26 300                           | 120 394                | 935 737                   | 685 641   | 27 212                           | 122 229                | 835 082                   | 157 277  | 992 359  |
|                                | 1908 | 828 473  | 32 185                           | 138 157                | 998 815                   | 721 223   | 32 173                           | 110 836                | 864 232                   | —  | 864 232  |
|                                | 1910 | 984 726  | 44 030                           | 143 227                | 1 171 983                 | 921 189   | 45 294                           | 142 221                | 1 108 704                 | 420 000  | 1 528 704  |
| Auerbach . . . . .             | 1906 | 1 137 522  | 17 169                           | 120 782                | 1 275 473                 | 1 045 602   | 17 169                           | 121 429                | 1 184 200                 | 267 341  | 1 451 541  |
|                                | 1908 | 1 522 768  | 17 908                           | 117 265                | 1 657 941                 | 1 407 725   | 17 908                           | 131 882                | 1 557 515                 | 392 519  | 1 950 034  |
|                                | 1910 | 1 668 723  | 20 031                           | 145 237                | 1 833 991                 | 1 534 720   | 16 826                           | 152 043                | 1 703 589                 | 280 167  | 1 983 756  |
| Baldheim . . . . .             | 1906 | 735 771  | 20 408                           | 120 957                | 877 136                   | 698 948   | 21 893                           | 120 240                | 841 081                   | 272 305  | 1 113 386  |
|                                | 1908 | 647 881  | 27 634                           | 155 238                | 830 753                   | 607 354   | 24 845                           | 151 774                | 783 973                   | 336 602  | 1 120 575  |
|                                | 1910 | 744 737  | 22 574                           | 167 013                | 934 324                   | 680 883   | 24 574                           | 173 760                | 879 217                   | 190 307  | 1 069 524  |
| Großenhain . . . . .           | 1906 | 814 475  | 35 559                           | 143 411                | 993 445                   | 767 821   | 27 291                           | 119 057                | 914 169                   | 2 057  | 916 226  |
|                                | 1908 | 962 403  | 20 844                           | 151 576                | 1 134 823                 | 879 108   | 22 880                           | 147 219                | 1 049 207                 | 151 451  | 1 200 658  |
|                                | 1910 | 1 069 293  | 22 117                           | 155 916                | 1 247 326                 | 951 619   | 27 151                           | 162 559                | 1 141 329                 | 200 000  | 1 341 329  |
| Kamenz . . . . .               | 1906 | 607 703  | 23 601                           | 93 962                 | 725 266                   | 549 389   | 22 498                           | 89 460                 | 661 347                   | —  | 661 347  |
|                                | 1908 | 823 221  | 22 611                           | 91 597                 | 937 429                   | 737 012   | 22 679                           | 88 811                 | 848 502                   | 75 044   | 923 546  |
|                                | 1910 | 950 383  | 24 342                           | 99 638                 | 1 074 363                 | 883 781   | 23 452                           | 97 874                 | 1 005 107                 | 204 750  | 1 209 857  |
| Grimma . . . . .               | 1906 | 787 700  | 19 898                           | 99 434                 | 907 032                   | 791 705   | 19 898                           | 90 345                 | 901 948                   | 243 994  | 1 145 942  |
|                                | 1908 | 850 908  | 23 421                           | 111 316                | 985 645                   | 779 210   | 24 294                           | 99 307                 | 902 811                   | —  | 902 811  |
|                                | 1910 | 994 678  | 24 677                           | 119 640                | 1 138 995                 | 881 965   | 26 489                           | 110 984                | 1 019 438                 | 29 600   | 1 049 038  |
| Schnitz . . . . .              | 1906 | 394 991  | 10 630                           | 66 951                 | 472 572                   | 437 042   | 12 331                           | 70 919                 | 520 292                   | 74 307   | 594 599  |
|                                | 1908 | 572 206  | 17 149                           | 75 648                 | 665 003                   | 523 607   | 19 807                           | 80 813                 | 624 227                   | 424 011  | 1 048 238  |
|                                | 1910 | 634 778  | 19 130                           | 108 773                | 762 681                   | 602 346   | 19 506                           | 110 274                | 732 126                   | 183 018  | 915 144  |
| Löbau . . . . .                | 1906 | 1 433 045  | 26 559                           | 133 071                | 1 592 675                 | 1 425 751   | 25 957                           | 117 161                | 1 568 869                 | 21 908   | 1 590 777  |
|                                | 1908 | 1 571 406  | 28 276                           | 147 807                | 1 747 489                 | 1 597 498   | 27 196                           | 102 974                | 1 727 668                 | 255 174  | 1 982 842  |
|                                | 1910 | 1 610 478  | 32 513                           | 141 092                | 1 784 083                 | 1 565 715   | 31 603                           | 124 259                | 1 721 577                 | 204 070  | 1 925 647  |
| Dixhof . . . . .               | 1906 | 832 392  | 16 988                           | 99 715                 | 949 095                   | 774 744   | 13 820                           | 113 339                | 901 903                   | —  | 901 903  |
|                                | 1908 | 883 624  | 18 568                           | 100 173                | 1 002 365                 | 837 181   | 14 005                           | 119 385                | 970 571                   | 84 763   | 1 055 334  |
|                                | 1910 | 964 790  | 19 689                           | 117 748                | 1 102 227                 | 914 298   | 15 968                           | 128 850                | 1 059 116                 | 314 200  | 1 373 316  |
| Elbernhau . . . . .            | 1906 | 453 666  | 17 122                           | 77 363                 | 548 151                   | 405 646   | 13 955                           | 81 580                 | 501 181                   | 88 524   | 589 705  |
|                                | 1908 | 509 291  | 15 116                           | 84 577                 | 608 984                   | 473 068   | 15 202                           | 88 024                 | 576 294                   | 83 911   | 660 205  |
|                                | 1910 | 692 515  | 19 473                           | 119 315                | 831 303                   | 647 452   | 20 413                           | 118 346                | 786 211                   | 60 086   | 846 297  |
| Buchholz . . . . .             | 1906 | 618 726  | 19 980                           | 80 850                 | 719 556                   | 567 760   | 19 280                           | 86 880                 | 673 920                   | 176 741  | 850 661  |
|                                | 1908 | 684 883  | 22 912                           | 86 460                 | 794 255                   | 630 433   | 21 812                           | 87 050                 | 739 295                   | 58 377   | 797 672  |
|                                | 1910 | 719 880  | 21 759                           | 93 294                 | 834 933                   | 679 147   | 20 041                           | 73 507                 | 772 695                   | 125 580  | 898 275  |
| Eitenhof . . . . .             | 1906 | 540 945  | 13 301                           | 86 647                 | 640 893                   | 455 287   | 13 301                           | 77 436                 | 546 024                   | 123 195  | 669 219  |
|                                | 1908 | 609 210  | 14 236                           | 98 907                 | 722 353                   | 564 011   | 14 236                           | 86 930                 | 665 177                   | 37 905   | 703 082  |
|                                | 1910 | 627 735  | 15 851                           | 114 396                | 757 982                   | 574 303   | 15 851                           | 93 585                 | 683 739                   | 44 620   | 728 359  |
| Schneeberg . . . . .           | 1906 | 516 213  | 12 325                           | 76 864                 | 605 402                   | 529 210   | 12 507                           | 89 288                 | 631 005                   | 47 754   | 678 759  |
|                                | 1908 | 598 051  | 12 390                           | 67 540                 | 677 981                   | 569 501   | 12 573                           | 91 873                 | 673 947                   | 26 008   | 699 955  |
|                                | 1910 | 610 427  | 13 605                           | 85 348                 | 709 380                   | 606 118   | 13 105                           | 104 340                | 723 563                   | 309 375  | 1 032 938  |



Noch Tabelle 1.

| Name der Gemeinde         | Jahr | Ordentliche Einnahmen<br>(abzüglich der durchlaufenden Posten) |                        |                   |                        | Ordentliche Ausgaben<br>(abzüglich der durchlaufenden Posten) |                        |                   |                        | Außerordentliche Ausgaben der politischen Gemeinde, des Ortsarmenverb. u. der Schulgem. | Ordentl. und außerordentl. Ausgaben der polit. Gem., des Ortsarmenverb. u. der Schulgem. (Sp. 10 u. 11) |
|---------------------------|------|--|------------------------|-------------------|------------------------|---|------------------------|-------------------|------------------------|---|---|
|                           |      | der politischen Gemeinde                                       | des Ortsarmenverbandes | der Schulgemeinde | zusammen (Spalten 3-5) | der politischen Gemeinde                                      | des Ortsarmenverbandes | der Schulgemeinde | zusammen (Spalten 7-9) |   |   |
| Mark                      |      |  |                        |                   |                        |   |                        |                   |                        |   |   |
| 1.                        | 2.   | 3.   | 4.                     | 5.                | 6.                     | 7.  | 8.                     | 9.                | 10.                    | 11.   | 12.   |
| Kößwein . . . . .         | 1906 | 320 506  | 15 337                 | 111 940           | 447 783                | 278 820   | 17 755                 | 108 300           | 404 875                | 65 214  | 470 089   |
|                           | 1908 | 453 089  | 15 026                 | 121 217           | 589 332                | 403 439   | 17 391                 | 116 244           | 537 074                | 100 218   | 637 292   |
|                           | 1910 | 483 566  | 18 950                 | 133 387           | 635 903                | 454 106   | 16 721                 | 131 464           | 602 291                | 119 611   | 721 902   |
| Bornä . . . . .           | 1906 | 856 309  | 18 236                 | 55 124            | 929 669                | 808 216   | 16 479                 | 87 878            | 912 573                | 110 000   | 1 022 573   |
|                           | 1908 | 1 001 758  | 15 182                 | 61 905            | 1 078 845              | 871 493   | 17 230                 | 103 441           | 992 164                | 916 601   | 1 908 765   |
|                           | 1910 | 968 221  | 19 703                 | 70 296            | 1 058 220              | 835 817   | 17 175                 | 110 592           | 963 584                | 204 142   | 1 167 726   |
| Markneufkirchen . . . . . | 1906 | 421 968  | 7 730                  | 90 231            | 519 929                | 390 352   | 7 730                  | 73 611            | 471 693                | 90 695  | 562 388   |
|                           | 1908 | 524 995  | 8 266                  | 96 292            | 629 553                | 482 881   | 8 266                  | 80 022            | 571 169                | 124 731   | 695 900   |
|                           | 1910 | 617 406  | 8 712                  | 107 570           | 733 688                | 568 809   | 8 712                  | 91 350            | 668 871                | 99 870  | 768 741   |
| Treuhen . . . . .         | 1906 | 473 515  | 12 956                 | 82 787            | 569 258                | 437 040   | 12 200                 | 82 479            | 531 719                | 145 383   | 677 102   |
|                           | 1908 | 412 689  | 16 227                 | 83 021            | 511 937                | 386 685   | 15 381                 | 86 338            | 488 404                | 5 200   | 493 604   |
|                           | 1910 | 506 272  | 15 168                 | 95 448            | 616 888                | 460 668   | 12 341                 | 94 057            | 567 066                | 125 322   | 692 388   |
| Marktraustädt . . . . .   | 1906 | 463 991  | 13 135                 | 95 233            | 572 359                | 416 421   | 12 147                 | 101 441           | 530 009                | 25 000  | 555 009   |
|                           | 1908 | 526 490  | 14 063                 | 109 882           | 650 435                | 453 988   | 12 924                 | 117 290           | 584 202                | —   | 584 202   |
|                           | 1910 | 615 283  | 15 918                 | 129 100           | 760 301                | 503 351   | 15 918                 | 137 957           | 657 226                | —   | 657 226   |
| Burgstädt . . . . .       | 1906 | 495 584  | 13 745                 | 72 236            | 581 565                | 468 362   | 13 745                 | 68 236            | 550 343                | 1 420   | 551 763   |
|                           | 1908 | 605 014  | 13 722                 | 71 953            | 690 689                | 585 616   | 13 722                 | 75 953            | 675 291                | 39 200  | 714 491   |
|                           | 1910 | 731 745  | 13 403                 | 75 241            | 820 389                | 674 587   | 13 803                 | 85 409            | 773 799                | 27 565  | 801 364   |
| Bischofsverda . . . . .   | 1906 | 518 914  | 17 782                 | 88 293            | 624 989                | 496 828   | 16 900                 | 83 381            | 597 109                | 23 825  | 620 934   |
|                           | 1908 | 580 561  | 19 918                 | 91 654            | 692 133                | 547 871   | 19 036                 | 82 676            | 649 583                | 8 593   | 658 176   |
|                           | 1910 | 617 849  | 19 422                 | 102 014           | 739 285                | 598 104   | 17 539                 | 92 358            | 708 001                | 7 551   | 715 552   |
| Leisnig . . . . .         | 1906 | 715 516  | 13 566                 | 64 655            | 793 737                | 705 226   | 13 116                 | 60 815            | 779 157                | 9 566   | 788 723   |
|                           | 1908 | 764 565  | 17 657                 | 68 947            | 851 169                | 739 909   | 17 207                 | 65 785            | 822 901                | 2 938   | 825 839   |
|                           | 1910 | 890 699  | 19 729                 | 84 066            | 994 494                | 842 603   | 19 279                 | 81 002            | 942 884                | 54 089  | 996 973   |
| Mylau . . . . .           | 1906 | 414 788  | 12 610                 | 69 135            | 496 533                | 416 656   | 12 789                 | 69 985            | 499 430                | 98 374  | 597 804   |
|                           | 1908 | 416 721  | 15 160                 | 76 821            | 508 702                | 433 140   | 16 132                 | 75 596            | 524 868                | 47 272  | 572 140   |
|                           | 1910 | 474 285  | 18 426                 | 85 715            | 578 426                | 451 587   | 17 889                 | 86 715            | 556 191                | —   | 556 191   |
| Lichtenstein . . . . .    | 1906 | 446 159  | 17 142                 | 77 131            | 540 432                | 415 530   | 15 890                 | 72 456            | 503 876                | 93 631  | 597 507   |
|                           | 1908 | 521 908  | 14 793                 | 81 519            | 618 220                | 461 314   | 14 754                 | 81 411            | 557 479                | 69 719  | 627 198   |
|                           | 1910 | 586 899  | 18 373                 | 101 380           | 706 652                | 571 122   | 17 873                 | 99 871            | 688 866                | 31 500  | 720 366   |
| Adorf . . . . .           | 1906 | 345 486  | 11 590                 | 73 486            | 430 562                | 313 749   | 10 043                 | 70 760            | 394 552                | 90 509  | 485 061   |
|                           | 1908 | 385 610  | 14 529                 | 78 695            | 478 834                | 349 198   | 10 534                 | 77 511            | 437 243                | 152 627   | 589 870   |
|                           | 1910 | 418 594  | 15 929                 | 96 098            | 530 621                | 369 070   | 10 907                 | 91 405            | 471 382                | 23 229  | 494 611   |
| Stollberg . . . . .       | 1906 | 438 733  | 9 999                  | 44 427            | 493 159                | 419 029   | 11 999                 | 62 565            | 493 593                | 7 226   | 500 819   |
|                           | 1908 | 466 641  | 10 368                 | 40 859            | 517 868                | 421 894   | 12 368                 | 68 689            | 502 951                | 13 206  | 516 157   |
|                           | 1910 | 509 959  | 9 759                  | 49 701            | 569 419                | 456 657   | 11 311                 | 80 620            | 548 588                | 17 830  | 566 418   |
| Gaimichen . . . . .       | 1906 | 428 753  | 17 410                 | 75 082            | 521 245                | 405 677   | 14 946                 | 80 203            | 500 826                | 104 744   | 605 570   |
|                           | 1908 | 433 094  | 17 560                 | 65 685            | 516 339                | 422 172   | 16 049                 | 80 181            | 518 402                | 30 565  | 548 967   |
|                           | 1910 | 500 815  | 23 284                 | 98 571            | 622 670                | 499 151   | 17 447                 | 92 959            | 609 557                | 34 890  | 644 447   |
| Marienberg . . . . .      | 1906 | 361 923  | 17 141                 | 75 724            | 454 788                | 317 627   | 13 200                 | 73 830            | 404 657                | 87 155  | 491 812   |
|                           | 1908 | 407 957  | 16 099                 | 81 615            | 505 671                | 366 139   | 14 282                 | 79 879            | 460 300                | 39 206  | 499 506   |
|                           | 1910 | 436 001  | 17 933                 | 88 181            | 542 115                | 384 735   | 14 824                 | 88 935            | 488 494                | 59 525  | 548 019   |
| Penig . . . . .           | 1906 | 516 368  | 25 626                 | 60 563            | 602 557                | 495 205   | 23 626                 | 67 351            | 586 182                | —   | 586 182   |
|                           | 1908 | 569 959  | 25 144                 | 66 520            | 661 623                | 528 420   | 23 144                 | 75 371            | 626 935                | 6 806   | 633 741   |
|                           | 1910 | 638 694  | 25 907                 | 68 055            | 732 656                | 581 978   | 23 907                 | 83 738            | 689 623                | —   | 689 623   |
| Reßchlan . . . . .        | 1906 | 216 520  | 14 286                 | 82 170            | 312 976                | 189 275   | 12 966                 | 86 751            | 288 992                | —   | 288 992   |
|                           | 1908 | 259 313  | 15 803                 | 90 649            | 365 765                | 231 028   | 16 385                 | 88 054            | 335 467                | 171   | 335 638   |
|                           | 1910 | 406 867  | 16 933                 | 100 264           | 524 064                | 383 572   | 12 572                 | 102 600           | 498 744                | 4 000   | 502 744   |
| Lößnitz . . . . .         | 1906 | 355 935  | 10 306                 | 52 255            | 418 496                | 346 668   | 9 186                  | 45 004            | 400 858                | 30 169  | 431 027   |
|                           | 1908 | 419 519  | 5 166                  | 52 942            | 477 627                | 391 275   | 7 965                  | 57 072            | 456 312                | 30 735  | 487 047   |
|                           | 1910 | 481 980  | 14 091                 | 57 395            | 553 466                | 450 026   | 11 743                 | 59 661            | 521 430                | 93 871  | 615 301   |
| Kirchberg . . . . .       | 1906 | 496 652  | 12 014                 | 67 030            | 575 696                | 457 787   | 10 307                 | 77 249            | 545 343                | 20 000  | 565 343   |
|                           | 1908 | 608 593  | 19 902                 | 66 145            | 694 640                | 533 635   | 18 318                 | 84 217            | 636 170                | 24 852  | 661 022   |
|                           | 1910 | 651 219  | 16 607                 | 63 716            | 731 542                | 597 484   | 14 901                 | 103 513           | 715 898                | 39 287  | 755 185   |
| Lengensfeld . . . . .     | 1906 | 437 993  | 7 548                  | 65 035            | 510 576                | 433 217   | 6 798                  | 65 035            | 505 050                | 136 454   | 641 504   |
|                           | 1908 | 511 402  | 11 008                 | 65 035            | 587 445                | 491 900   | 10 352                 | 77 488            | 579 740                | 17 000  | 596 740   |
|                           | 1910 | 689 171  | 15 149                 | 85 194            | 789 514                | 631 540   | 14 099                 | 85 194            | 730 833                | 196 670   | 927 503   |
| Bischpau . . . . .        | 1906 | 389 732  | 9 686                  | 79 187            | 478 605                | 363 557   | 9 979                  | 78 226            | 451 762                | 29 425  | 481 187   |
|                           | 1908 | 364 821  | 10 349                 | 79 323            | 454 493                | 308 911   | 10 348                 | 78 787            | 398 046                | 30 000  | 428 046   |
|                           | 1910 | 386 931  | 13 138                 | 81 004            | 481 073                | 338 675   | 13 184                 | 79 256            | 431 115                | —   | 431 115   |



Noch Tabelle 1.

| Name der Gemeinde           | Jahr | Ordentliche Einnahmen<br>(abzüglich der durchlaufenden Posten) |                        |                   |                        | Ordentliche Ausgaben<br>(abzüglich der durchlaufenden Posten) |                        |                   |                        | Außerordentliche Ausgaben der politischen Gemeinde, des Ortsarmenverb. u. der Schulgem. | Ordentl. und außerordentl. Ausgaben der polit. Gem., des Ortsarmenverb. u. der Schulgem. (Sp. 10 u. 11) |
|-----------------------------|------|--|------------------------|-------------------|------------------------|---|------------------------|-------------------|------------------------|---|---|
|                             |      | der politischen Gemeinde                                       | des Ortsarmenverbandes | der Schulgemeinde | zusammen (Spalten 3-5) | der politischen Gemeinde                                      | des Ortsarmenverbandes | der Schulgemeinde | zusammen (Spalten 7-9) |   |   |
|                             |      | Mark   |                        |                   |                        |   |                        |                   |                        |   |   |
| 1.                          | 2.   | 3.   | 4.                     | 5.                | 6.                     | 7.  | 8.                     | 9.                | 10.                    | 11.   | 12.   |
| Geyer . . . . .             | 1906 | 186 949  | 12 490                 | 56 326            | 255 765                | 178 255   | 13 132                 | 59 292            | 250 679                | 24 357  | 275 036   |
|                             | 1908 | 271 402  | 13 999                 | 66 813            | 352 214                | 269 232   | 14 800                 | 61 976            | 346 008                | 20 000  | 366 008   |
|                             | 1910 | 296 993  | 12 913                 | 77 207            | 387 113                | 260 055   | 9 613                  | 76 468            | 346 136                | 875   | 347 011   |
| Kochlitz . . . . .          | 1906 | 659 068  | 13 407                 | 68 791            | 741 266                | 617 919   | 13 035                 | 56 899            | 687 853                | 20 140  | 707 993   |
|                             | 1908 | 680 824  | 14 911                 | 70 580            | 766 315                | 636 067   | 14 591                 | 60 138            | 710 796                | 76 157  | 786 953   |
|                             | 1910 | 679 059  | 14 272                 | 82 970            | 776 301                | 647 446   | 13 964                 | 72 504            | 733 914                | 83 736  | 817 650   |
| Dedertan . . . . .          | 1906 | 397 492  | 19 376                 | 48 763            | 465 631                | 347 202   | 13 888                 | 51 170            | 412 260                | 31 651  | 443 911   |
|                             | 1908 | 477 876  | 20 904                 | 51 430            | 550 210                | 417 660   | 14 895                 | 55 135            | 487 690                | 24 293  | 511 983   |
|                             | 1910 | 537 758  | 19 635                 | 59 116            | 616 509                | 484 943   | 16 154                 | 62 781            | 563 878                | 231 700   | 795 578   |
| Pegau . . . . .             | 1906 | 462 558  | 12 914                 | 62 899            | 538 371                | 415 409   | 11 404                 | 70 372            | 497 185                | 259 004   | 756 189   |
|                             | 1908 | 549 751  | 14 632                 | 68 183            | 632 566                | 500 597   | 13 129                 | 71 235            | 584 961                | 2 111   | 587 072   |
|                             | 1910 | 629 125  | 15 699                 | 82 280            | 727 104                | 573 574   | 14 627                 | 86 534            | 674 735                | 40 621  | 715 356   |
| Ehrenfriedersdorf . . . . . | 1906 | 279 760  | 9 526                  | 50 688            | 339 974                | 277 353   | 9 526                  | 43 047            | 329 926                | 42 370  | 372 296   |
|                             | 1908 | 298 813  | 12 712                 | 53 566            | 365 091                | 293 720   | 12 712                 | 45 636            | 352 068                | 68 170  | 420 238   |
|                             | 1910 | 329 680  | 11 281                 | 62 002            | 402 963                | 321 140   | 11 281                 | 54 211            | 386 632                | 38 772  | 425 404   |
| Großsch . . . . .           | 1906 | 246 929  | 7 878                  | 61 964            | 316 771                | 237 929   | 7 876                  | 62 962            | 308 767                | 3 081   | 311 848   |
|                             | 1908 | 298 163  | 8 521                  | 76 698            | 383 382                | 260 556   | 8 071                  | 78 510            | 347 137                | 1 125   | 348 262   |
|                             | 1910 | 307 318  | 11 819                 | 82 085            | 401 222                | 271 201   | 10 517                 | 86 131            | 367 849                | 9 143   | 376 992   |
| Colditz . . . . .           | 1906 | 386 215  | 14 473                 | 36 779            | 437 467                | 353 080   | 14 473                 | 41 775            | 409 328                | 2 400   | 411 728   |
|                             | 1908 | 461 370  | 14 678                 | 37 790            | 513 838                | 400 634   | 15 498                 | 54 866            | 470 998                | 2 500   | 473 498   |
|                             | 1910 | 526 503  | 16 275                 | 40 615            | 583 393                | 453 954   | 17 095                 | 58 900            | 529 949                | —   | 529 949   |
| Taucha . . . . .            | 1906 | 444 744  | 8 450                  | 65 455            | 518 649                | 432 470   | 8 222                  | 65 455            | 506 147                | 564 052   | 1 070 199   |
|                             | 1908 | 505 048  | 9 663                  | 71 211            | 585 922                | 457 053   | 9 493                  | 70 334            | 536 880                | 92 530  | 629 410   |
|                             | 1910 | 600 424  | 13 912                 | 79 613            | 693 949                | 579 062   | 12 508                 | 78 264            | 669 834                | 47 154  | 716 988   |
| Schwarzenberg . . . . .     | 1906 | 526 414  | 8 186                  | 23 296            | 557 896                | 458 366   | 8 248                  | 55 177            | 521 791                | 25 750  | 547 541   |
|                             | 1908 | 763 011  | 9 710                  | 31 622            | 804 343                | 680 942   | 9 538                  | 59 605            | 750 085                | 563 876   | 1 313 961   |
|                             | 1910 | 745 543  | 12 099                 | 55 238            | 812 880                | 659 340   | 11 290                 | 74 482            | 745 112                | 221 892   | 967 004   |
| Neustadt . . . . .          | 1906 | 321 038  | 7 758                  | 47 021            | 375 817                | 297 962   | 7 758                  | 41 935            | 347 655                | 102 228   | 449 883   |
|                             | 1908 | 414 459  | 8 319                  | 55 195            | 477 973                | 375 756   | 8 319                  | 55 195            | 439 270                | 125 075   | 564 345   |
|                             | 1910 | 420 051  | 6 786                  | 59 152            | 485 989                | 375 090   | 6 786                  | 59 152            | 441 028                | 66 545  | 507 573   |
| Neustädtel . . . . .        | 1906 | 520 899  | 8 834                  | 38 029            | 567 762                | 494 532   | 8 834                  | 35 779            | 539 145                | 6 927   | 546 072   |
|                             | 1908 | 574 685  | 8 867                  | 41 869            | 625 421                | 515 232   | 8 866                  | 39 619            | 563 717                | 7 000   | 570 717   |
|                             | 1910 | 594 935  | 10 847                 | 48 426            | 654 208                | 554 573   | 10 847                 | 46 176            | 611 596                | —   | 611 596   |
| Rosfen . . . . .            | 1906 | 441 418  | 7 647                  | 35 704            | 484 769                | 365 553   | 5 428                  | 44 887            | 415 868                | 255 319   | 671 187   |
|                             | 1908 | 493 563  | 6 980                  | 38 323            | 538 866                | 395 750   | 5 393                  | 48 203            | 449 346                | 253 801   | 703 147   |
|                             | 1910 | 550 394  | 9 003                  | 44 670            | 604 067                | 461 118   | 7 700                  | 52 101            | 520 919                | 6 336   | 527 255   |
| Schöneck . . . . .          | 1906 | 183 908  | 4 976                  | 38 509            | 227 393                | 178 488   | 6 085                  | 38 529            | 223 102                | 36 793  | 259 895   |
|                             | 1908 | 186 569  | 5 076                  | 42 521            | 234 166                | 175 834   | 5 075                  | 42 521            | 223 430                | 12 810  | 236 240   |
|                             | 1910 | 250 084  | 5 405                  | 55 064            | 310 553                | 219 017   | 5 405                  | 55 064            | 279 486                | 44 366  | 323 852   |
| Thum . . . . .              | 1906 | 143 528  | 8 316                  | 33 318            | 185 162                | 126 842   | 7 041                  | 31 927            | 165 810                | 6 850   | 172 660   |
|                             | 1908 | 173 199  | 7 385                  | 35 730            | 216 314                | 153 242   | 7 367                  | 33 892            | 194 501                | 8 100   | 202 601   |
|                             | 1910 | 188 869  | 8 132                  | 39 425            | 236 426                | 170 348   | 5 828                  | 38 704            | 214 880                | 9 000   | 223 880   |
| Dippoldiswalde . . . . .    | 1906 | 341 423  | 9 421                  | 27 017            | 377 861                | 322 589   | 9 274                  | 35 831            | 367 694                | 60 000  | 427 694   |
|                             | 1908 | 417 791  | 8 876                  | 40 180            | 466 847                | 374 572   | 7 736                  | 40 195            | 422 503                | 108 601   | 531 104   |
|                             | 1910 | 476 521  | 7 778                  | 49 894            | 534 193                | 445 921   | 8 064                  | 45 493            | 499 478                | 50 000  | 549 478   |
| Lommatzsch . . . . .        | 1906 | 252 689  | 5 783                  | 44 494            | 302 966                | 234 275   | 5 783                  | 43 217            | 283 275                | 60 428  | 343 703   |
|                             | 1908 | 325 364  | 9 386                  | 43 059            | 377 809                | 296 676   | 6 516                  | 46 658            | 349 850                | —   | 349 850   |
|                             | 1910 | 300 512  | 8 311                  | 52 130            | 360 953                | 290 644   | 7 897                  | 51 123            | 349 664                | —   | 349 664   |
| Pulsnitz . . . . .          | 1906 | 318 651  | 7 554                  | 38 909            | 365 114                | 326 243   | 6 452                  | 39 501            | 372 196                | 47 250  | 419 446   |
|                             | 1908 | 511 641  | 7 346                  | 49 505            | 568 492                | 505 286   | 6 500                  | 51 693            | 563 479                | 257 590   | 821 069   |
|                             | 1910 | 650 031  | 8 758                  | 58 620            | 717 409                | 612 318   | 6 220                  | 55 918            | 674 456                | 60 000  | 734 456   |
| Königstein . . . . .        | 1906 | 399 540  | 17 026                 | 57 728            | 474 294                | 329 696   | 14 409                 | 55 425            | 399 530                | 3 736   | 403 266   |
|                             | 1908 | 444 189  | 17 455                 | 58 221            | 519 865                | 391 148   | 13 698                 | 57 455            | 462 301                | 70 000  | 532 301   |
|                             | 1910 | 500 626  | 12 574                 | 68 450            | 581 650                | 437 409   | 14 196                 | 64 792            | 516 397                | 6 000   | 522 397   |
| Schandau . . . . .          | 1906 | 309 257  | 10 071                 | 36 996            | 356 324                | 286 934   | 8 798                  | 36 411            | 332 143                | 6 000   | 338 143   |
|                             | 1908 | 381 627  | 7 896                  | 36 518            | 426 041                | 329 490   | 8 433                  | 37 524            | 375 447                | 91 900  | 467 347   |
|                             | 1910 | 404 413  | 10 282                 | 43 637            | 458 332                | 353 773   | 10 324                 | 43 584            | 407 681                | —   | 407 681   |
| <b>B. Andere Städte.</b>    |      |  |                        |                   |                        |   |                        |                   |                        |   |   |
| Gartna . . . . .            | 1906 | 420 394  | 6 479                  | 82 842            | 509 715                | 398 034   | 6 479                  | 75 179            | 479 692                | 1 400   | 481 092   |
|                             | 1908 | 495 068  | 5 597                  | 87 194            | 587 859                | 434 750   | 5 092                  | 82 819            | 522 661                | —   | 522 661   |
|                             | 1910 | 526 402  | 7 107                  | 98 472            | 631 981                | 462 967   | 8 132                  | 93 572            | 564 671                | 105 386   | 670 057   |



Nach Tabelle 1.

| Name der Gemeinde            | Jahr | Ordentliche Einnahmen<br>(abzüglich der durchlaufenden Posten) |                                  |                        |                           | Ordentliche Ausgaben<br>(abzüglich der durchlaufenden Posten) |                                  |                        |                           | Außerordent-<br>liche Aus-<br>gaben der<br>politischen<br>Gemeinde,<br>des Orts-<br>armenverb. u.<br>der Schulgem. | Ordentl. und<br>außerordentl.<br>Ausgaben der<br>polit. Gem.,<br>des Orts-<br>armenverb. u.<br>der Schulgem.<br>(Sp. 10 u. 11) |
|------------------------------|------|--|----------------------------------|------------------------|---------------------------|---|----------------------------------|------------------------|---------------------------|--|--|
|                              |      | der politischen<br>Gemeinde                                    | des Orts-<br>armen-<br>verbandes | der Schul-<br>gemeinde | zusammen<br>(Spalten 3-5) | der politischen<br>Gemeinde                                   | des Orts-<br>armen-<br>verbandes | der Schul-<br>gemeinde | zusammen<br>(Spalten 7-9) |  |  |
|                              |      | Mark   |                                  |                        |                           |   |                                  |                        |                           |  |  |
| 1.                           | 2.   | 3.   | 4.                               | 5.                     | 6.                        | 7.  | 8.                               | 9.                     | 10.                       | 11.  | 12.  |
| Johanngeorgenstadt . . . . . | 1906 | 143 681  | 7 827                            | 64 278                 | 215 786                   | 140 279   | 7 827                            | 60 244                 | 208 350                   | 6 986  | 215 336  |
|                              | 1908 | 152 892  | 10 147                           | 69 424                 | 232 463                   | 151 952   | 9 569                            | 62 397                 | 223 918                   | —  | 223 918  |
|                              | 1910 | 178 356  | 10 630                           | 74 145                 | 263 131                   | 177 398   | 9 648                            | 74 626                 | 261 672                   | 30 000   | 291 672  |
| Erfenberg . . . . .          | 1906 | 285 552  | 11 598                           | 39 986                 | 337 136                   | 265 643   | 10 828                           | 41 162                 | 317 633                   | —  | 317 633  |
|                              | 1908 | 342 043  | 13 234                           | 47 641                 | 402 918                   | 311 759   | 12 464                           | 45 734                 | 369 957                   | 15 000   | 384 957  |
|                              | 1910 | 418 096  | 14 474                           | 51 455                 | 484 025                   | 375 689   | 13 532                           | 52 822                 | 442 043                   | 401 091  | 843 134  |
| Zwenkau . . . . .            | 1906 | 274 866  | 7 020                            | 41 657                 | 323 543                   | 256 428   | 6 567                            | 41 657                 | 304 652                   | 8 650  | 313 302  |
|                              | 1908 | 325 948  | 7 629                            | 43 597                 | 377 174                   | 282 484   | 6 187                            | 43 597                 | 332 268                   | 21 700   | 353 968  |
|                              | 1910 | 327 573  | 8 814                            | 51 548                 | 387 935                   | 296 930   | 6 164                            | 51 548                 | 354 642                   | 20 152   | 374 794  |
| Geringswalde . . . . .       | 1906 | 418 980  | 5 330                            | 11 255                 | 435 565                   | 381 800   | 7 296                            | 48 397                 | 437 493                   | 42 883   | 480 376  |
|                              | 1908 | 506 371  | 6 204                            | 15 601                 | 528 176                   | 449 853   | 7 410                            | 48 957                 | 506 220                   | 112 032  | 618 252  |
|                              | 1910 | 504 697  | 7 133                            | 15 469                 | 527 299                   | 434 432   | 8 355                            | 51 173                 | 493 960                   | 58 201   | 552 161  |
| Dohna . . . . .              | 1906 | 178 956  | 15 993                           | 43 520                 | 238 469                   | 185 454   | 12 560                           | 42 999                 | 241 013                   | 8 253  | 249 266  |
|                              | 1908 | 210 697  | 13 497                           | 49 619                 | 273 813                   | 184 454   | 12 335                           | 50 777                 | 247 566                   | 109 000  | 356 566  |
|                              | 1910 | 205 907  | 14 977                           | 57 598                 | 278 482                   | 206 936   | 14 122                           | 57 317                 | 278 375                   | 124 246  | 402 621  |
| Kauja . . . . .              | 1906 | 108 527  | 7 505                            | 41 217                 | 157 249                   | 114 435   | 7 505                            | 34 427                 | 156 367                   | 134 000  | 290 367  |
|                              | 1908 | 226 575  | 8 374                            | 37 762                 | 272 711                   | 206 268   | 8 374                            | 36 138                 | 250 780                   | 145 312  | 396 092  |
|                              | 1910 | 259 951  | 9 431                            | 41 048                 | 310 430                   | 228 083   | 9 431                            | 42 699                 | 280 213                   | 275 457  | 555 670  |
| Lützenau . . . . .           | 1906 | 226 639  | 5 949                            | 43 129                 | 275 717                   | 190 770   | 5 949                            | 44 419                 | 241 138                   | 2 100  | 243 238  |
|                              | 1908 | 247 782  | 5 986                            | 43 773                 | 297 541                   | 215 817   | 5 986                            | 45 064                 | 266 867                   | —  | 266 867  |
|                              | 1910 | 301 375  | 5 916                            | 53 087                 | 360 378                   | 253 519   | 5 916                            | 54 377                 | 313 812                   | 28 263   | 342 075  |
| Geithain . . . . .           | 1906 | 365 231  | 12 116                           | 33 043                 | 410 390                   | 354 733   | 12 816                           | 32 817                 | 400 366                   | 6 205  | 406 571  |
|                              | 1908 | 415 822  | 13 552                           | 34 713                 | 464 087                   | 374 172   | 13 928                           | 34 953                 | 423 053                   | —  | 423 053  |
|                              | 1910 | 439 208  | 13 428                           | 45 591                 | 498 227                   | 397 202   | 12 349                           | 39 580                 | 449 131                   | 5 863  | 454 994  |
| Wilsdruff . . . . .          | 1906 | 514 609  | 9 726                            | 35 647                 | 559 982                   | 465 843   | 10 809                           | 33 206                 | 509 858                   | 32 875   | 542 733  |
|                              | 1908 | 553 364  | 11 903                           | 39 946                 | 605 213                   | 507 759   | 11 214                           | 39 664                 | 558 637                   | 8 200  | 566 837  |
|                              | 1910 | 642 685  | 10 630                           | 54 096                 | 707 411                   | 597 478   | 10 308                           | 58 471                 | 666 257                   | 300 000  | 966 257  |
| Königsbrunn . . . . .        | 1906 | 190 503  | 9 482                            | 25 245                 | 225 230                   | 183 766   | 10 101                           | 28 039                 | 221 906                   | 1 000  | 222 906  |
|                              | 1908 | 265 941  | 12 885                           | 32 610                 | 311 436                   | 228 771   | 11 505                           | 30 279                 | 270 555                   | 1 810  | 272 365  |
|                              | 1910 | 297 346  | 15 220                           | 39 180                 | 351 746                   | 263 773   | 12 798                           | 35 891                 | 312 462                   | 14 346   | 326 808  |
| Frohburg . . . . .           | 1906 | 267 713  | 12 802                           | 48 855                 | 329 370                   | 257 138   | 10 865                           | 56 108                 | 324 111                   | 19 673   | 343 784  |
|                              | 1908 | 354 352  | 14 067                           | 48 716                 | 417 135                   | 329 711   | 13 086                           | 48 190                 | 390 987                   | 13 000   | 403 987  |
|                              | 1910 | 336 145  | 13 226                           | 50 845                 | 400 216                   | 342 109   | 10 001                           | 48 913                 | 401 023                   | —  | 401 023  |
| Zwönitz . . . . .            | 1906 | 189 699  | 6 327                            | 22 173                 | 218 199                   | 171 238   | 6 327                            | 21 270                 | 198 835                   | —  | 198 835  |
|                              | 1908 | 233 656  | 6 458                            | 26 024                 | 266 138                   | 205 496   | 6 458                            | 25 604                 | 237 558                   | 134 708  | 372 266  |
|                              | 1910 | 270 554  | 6 060                            | 30 188                 | 306 802                   | 241 195   | 6 060                            | 29 943                 | 277 198                   | —  | 277 198  |
| Schleitz . . . . .           | 1906 | 154 778  | 3 665                            | 27 662                 | 186 105                   | 105 352   | 3 417                            | 28 056                 | 136 825                   | 23 000   | 159 825  |
|                              | 1908 | 149 442  | 3 716                            | 30 692                 | 183 850                   | 132 695   | 3 585                            | 29 617                 | 165 897                   | 23 842   | 189 739  |
|                              | 1910 | 167 867  | 4 365                            | 33 915                 | 206 147                   | 155 647   | 4 429                            | 34 411                 | 194 487                   | —  | 194 487  |
| Naunhof . . . . .            | 1906 | 375 196  | 7 794                            | 31 014                 | 414 004                   | 313 514   | 7 014                            | 28 100                 | 348 628                   | 22 113   | 370 741  |
|                              | 1908 | 438 941  | 5 252                            | 32 969                 | 477 162                   | 376 352   | 5 397                            | 32 381                 | 414 130                   | 90 787   | 504 917  |
|                              | 1910 | 436 245  | 5 904                            | 40 562                 | 482 711                   | 382 755   | 4 483                            | 39 282                 | 426 520                   | 16 100   | 442 620  |
| Schirgiswalde . . . . .      | 1906 | 185 440  | 3 559                            | 14 261                 | 203 260                   | 174 275   | 3 190                            | 14 867                 | 192 332                   | —  | 192 332  |
|                              | 1908 | 216 976  | 4 373                            | 24 607                 | 245 956                   | 192 324   | 4 424                            | 24 197                 | 220 945                   | —  | 220 945  |
|                              | 1910 | 234 366  | 4 535                            | 28 102                 | 267 003                   | 208 990   | 4 960                            | 27 340                 | 241 290                   | —  | 241 290  |
| Bad Lausitz . . . . .        | 1906 | 285 811  | 8 781                            | 38 753                 | 333 345                   | 280 317   | 11 787                           | 37 545                 | 329 649                   | 10 000   | 339 649  |
|                              | 1908 | 324 982  | 7 621                            | 41 230                 | 373 833                   | 306 025   | 10 312                           | 46 825                 | 363 162                   | —  | 363 162  |
|                              | 1910 | 361 352  | 13 858                           | 47 303                 | 422 513                   | 357 107   | 13 565                           | 47 303                 | 417 975                   | 2 494  | 420 469  |
| Leutzsch . . . . .           | 1906 | 175 989  | 6 225                            | 30 683                 | 212 897                   | 159 905   | 7 048                            | 30 398                 | 197 351                   | 39 598   | 236 949  |
|                              | 1908 | 210 444  | 6 313                            | 29 227                 | 245 984                   | 178 978   | 7 272                            | 28 651                 | 214 901                   | 6 550  | 221 451  |
|                              | 1910 | 206 270  | 7 503                            | 32 287                 | 246 060                   | 185 436   | 7 199                            | 31 900                 | 224 535                   | 7 078  | 231 613  |
| Rabenau . . . . .            | 1906 | 136 750  | 5 017                            | 21 896                 | 163 663                   | 120 773   | 4 973                            | 21 247                 | 146 993                   | 5 234  | 152 227  |
|                              | 1908 | 160 961  | 4 755                            | 24 820                 | 190 536                   | 139 017   | 5 373                            | 25 725                 | 170 115                   | —  | 170 115  |
|                              | 1910 | 168 052  | 6 660                            | 30 788                 | 205 500                   | 158 765   | 6 675                            | 29 885                 | 195 325                   | —  | 195 325  |
| Callenberg . . . . .         | 1906 | 112 241  | 3 533                            | 21 146                 | 136 920                   | 102 593   | 3 507                            | 23 345                 | 129 445                   | 74 274   | 203 719  |
|                              | 1908 | 121 546  | 3 198                            | 26 692                 | 151 436                   | 105 482   | 3 004                            | 28 365                 | 136 851                   | 94 147   | 230 998  |
|                              | 1910 | 134 748  | 3 626                            | 34 092                 | 172 466                   | 126 284   | 4 210                            | 32 583                 | 163 077                   | 4 000  | 167 077  |
| Strehla . . . . .            | 1906 | 142 524  | 1 784                            | 32 613                 | 176 921                   | 143 117   | 1 340                            | 34 073                 | 178 530                   | 61 000   | 239 530  |
|                              | 1910 | 176 390  | 1 514                            | 41 463                 | 219 367                   | 162 606   | 1 292                            | 41 484                 | 205 382                   | 14 700   | 220 082  |
| Brand . . . . .              | 1906 | 242 061  | 6 711                            | 21 849                 | 270 621                   | 235 541   | 7 221                            | 23 700                 | 266 462                   | 92 700   | 359 162  |
|                              | 1908 | 246 286  | 7 540                            | 24 235                 | 278 061                   | 243 988   | 8 509                            | 23 760                 | 276 257                   | 4 200  | 280 457  |
|                              | 1910 | 263 558  | 8 734                            | 30 996                 | 303 288                   | 246 146   | 8 567                            | 29 882                 | 284 595                   | 17 922   | 302 517  |



Nodj Tabelle 1

| Name der Gemeinde          | Jahr | Ordentliche Einnahmen<br>(abzüglich der durchlaufenden Posten) |                                  |                        |                           | Ordentliche Ausgaben<br>(abzüglich der durchlaufenden Posten) |                                  |                        |                           | Außerordent-<br>liche Aus-<br>gaben der<br>politischen<br>Gemeinde,<br>des Orts-<br>armenverb. u.<br>der Schulgem. | Ordentl. und<br>außerordentl.<br>Ausgaben der<br>polit. Gem.,<br>des Orts-<br>armenverb. u.<br>der Schulgem.<br>(Sp. 10 u. 11) |
|----------------------------|------|--|----------------------------------|------------------------|---------------------------|---|----------------------------------|------------------------|---------------------------|--|--|
|                            |      | der politischen<br>Gemeinde                                    | des Orts-<br>armen-<br>verbandes | der Schul-<br>gemeinde | zusammen<br>(Spalten 3-5) | der politischen<br>Gemeinde                                   | des Orts-<br>armen-<br>verbandes | der Schul-<br>gemeinde | zusammen<br>(Spalten 7-9) |  |  |
|                            |      | Mark   |                                  |                        |                           |   |                                  |                        |                           |  |  |
| 1.                         | 2.   | 3.   | 4.                               | 5.                     | 6.                        | 7.  | 8.                               | 9.                     | 10.                       | 11.  | 12.  |
| Tharandt . . . . .         | 1906 | 209 466  | 6 136                            | 24 192                 | 239 794                   | 217 060   | 6 371                            | 24 901                 | 248 332                   | 70 000   | 318 332  |
|                            | 1910 | 248 025  | 12 843                           | 34 718                 | 295 586                   | 237 523   | 11 150                           | 45 464                 | 294 137                   | 272 640  | 566 777  |
| Rötha . . . . .            | 1906 | 167 714  | 4 494                            | 15 507                 | 187 715                   | 151 406   | 2 771                            | 18 271                 | 172 448                   | 150 313  | 322 761  |
|                            | 1910 | 276 344  | 7 068                            | 45 362                 | 328 774                   | 247 801   | 4 432                            | 29 569                 | 281 802                   | 10 000   | 291 802  |
| Radeburg . . . . .         | 1906 | 285 255  | 11 608                           | 28 977                 | 325 840                   | 271 691   | 13 203                           | 35 593                 | 320 487                   | —  | 320 487  |
|                            | 1908 | 335 107  | 12 565                           | 32 665                 | 380 337                   | 319 380   | 13 047                           | 39 336                 | 371 763                   | —  | 371 763  |
|                            | 1910 | 350 555  | 12 184                           | 39 247                 | 401 986                   | 340 456   | 15 775                           | 42 574                 | 398 805                   | —  | 398 805  |
| Dahlen . . . . .           | 1906 | 332 020  | 7 811                            | 22 821                 | 362 652                   | 306 305   | 7 495                            | 33 671                 | 347 471                   | 15 000   | 362 471  |
|                            | 1910 | 397 617  | 5 148                            | 14 959                 | 417 724                   | 358 528   | 5 766                            | 37 266                 | 401 560                   | 19 859   | 421 419  |
| Ostrib . . . . .           | 1906 | 124 987  | 6 592                            | 15 735                 | 147 314                   | 108 494   | 7 455                            | 16 559                 | 132 508                   | 5 000  | 137 508  |
|                            | 1910 | 158 264  | 8 211                            | 28 320                 | 194 795                   | 146 832   | 7 832                            | 25 418                 | 180 082                   | 55 376   | 235 458  |
| Mügelst . . . . .          | 1906 | 312 766  | 5 789                            | 23 061                 | 341 616                   | 294 274   | 4 496                            | 42 127                 | 340 897                   | 12 726   | 353 623  |
|                            | 1908 | 307 356  | 7 048                            | 20 019                 | 334 423                   | 299 901   | 6 148                            | 45 717                 | 351 766                   | 30 959   | 382 725  |
|                            | 1910 | 318 085  | 6 343                            | 28 715                 | 353 143                   | 291 114   | 6 514                            | 51 317                 | 348 945                   | 48 234   | 397 179  |
| <b>C. Landgemeinden.</b>   |      |  |                                  |                        |                           |   |                                  |                        |                           |  |  |
| Delsnitz . . . . .         | 1908 | 284 414  | 22 285                           | 124 522                | 431 221                   | 240 148   | 18 048                           | 126 087                | 384 283                   | —  | 384 283  |
|                            | 1910 | 378 938  | 21 695                           | 179 179                | 579 812                   | 310 994   | 24 658                           | 162 583                | 498 235                   | 938 511  | 1 436 746  |
| Schönefeld . . . . .       | 1908 | 960 645  | 39 215                           | 159 064                | 1 158 924                 | 948 541   | 35 601                           | 158 405                | 1 142 547                 | 92 300   | 1 234 847  |
|                            | 1910 | 1 267 487  | 44 927                           | 145 268                | 1 457 682                 | 1 157 284   | 40 740                           | 208 865                | 1 406 889                 | 392 568  | 1 799 457  |
| Niederplanitz . . . . .    | 1908 | 206 927  | 15 577                           | 216 065 <sup>1)</sup>  | 438 569                   | 209 705   | 16 408                           | 210 128 <sup>1)</sup>  | 436 241                   | 26 855   | 463 096  |
|                            | 1910 | 226 314  | 17 001                           | 265 846 <sup>1)</sup>  | 509 161                   | 234 488   | 14 094                           | 265 967 <sup>1)</sup>  | 514 549                   | 49 919   | 564 468  |
| Leutzsch . . . . .         | 1908 | 599 118  | 28 034                           | 150 785                | 777 937                   | 533 239   | 23 457                           | 149 071                | 705 767                   | 219 889  | 925 656  |
|                            | 1910 | 804 169  | 34 257                           | 179 649                | 1 018 075                 | 739 685   | 28 290                           | 178 649                | 946 624                   | 71 920   | 1 018 544  |
| Oberplanitz . . . . .      | 1908 | 94 425   | 10 889                           | 105 314                | 105 314                   | 101 813   | 10 827                           | 112 640                | 112 640                   | —  | 112 640  |
|                            | 1910 | 82 768   | 12 465                           | 95 233                 | 95 233                    | 100 717   | 10 078                           | 110 795                | 110 795                   | —  | 110 795  |
| Neugersdorf . . . . .      | 1908 | 475 592  | 19 909                           | 113 713                | 609 214                   | 400 221   | 20 159                           | 112 164                | 532 544                   | 53 517   | 586 061  |
|                            | 1910 | 469 937  | 23 804                           | 126 908                | 620 649                   | 397 761   | 24 204                           | 130 617                | 552 582                   | 25 813   | 578 395  |
| Radebeul . . . . .         | 1908 | 237 295  | 24 046                           | 157 165                | 418 506                   | 193 804   | 25 630                           | 159 591                | 379 025                   | 314 929  | 693 954  |
|                            | 1910 | 250 112  | 32 851                           | 181 692                | 464 655                   | 240 874   | 31 923                           | 182 729                | 455 526                   | 81 890   | 537 416  |
| Deuben . . . . .           | 1908 | 296 605  | 23 052                           | 128 208                | 447 865                   | 185 278   | 23 052                           | 125 350                | 333 680                   | 235 515  | 569 195  |
|                            | 1910 | 336 118  | 25 755                           | 144 196                | 506 069                   | 210 618   | 21 997                           | 141 561                | 374 176                   | 100 932  | 475 108  |
| Ebersbach . . . . .        | 1908 | 432 711  | 19 195                           | 73 901                 | 525 807                   | 369 987   | 19 950                           | 89 006                 | 478 943                   | 104 000  | 582 943  |
|                            | 1910 | 470 310  | 19 327                           | 85 974                 | 575 611                   | 428 019   | 19 510                           | 100 475                | 548 004                   | 34 000   | 582 004  |
| Rodewisch . . . . .        | 1908 | 264 532  | 11 727                           | 65 401                 | 341 660                   | 274 629   | 8 884                            | 63 732                 | 347 245                   | 58 361   | 405 606  |
|                            | 1910 | 417 048  | 14 077                           | 80 987                 | 512 112                   | 397 414   | 11 281                           | 79 987                 | 488 682                   | 589 473  | 1 078 155  |
| Rodau . . . . .            | 1908 | 210 013  | 17 148                           | 114 876                | 342 037                   | 193 960   | 17 148                           | 112 029                | 323 137                   | 139 060  | 462 197  |
|                            | 1910 | 310 706  | 16 194                           | 131 174                | 458 074                   | 312 391   | 16 194                           | 161 931                | 490 516                   | 96 340   | 586 856  |
| Potschappel . . . . .      | 1908 | 99 031   | 27 454                           | 78 587                 | 205 072                   | 95 919  | 28 337                           | 76 539                 | 200 795                   | 13 861   | 214 656  |
|                            | 1910 | 129 870  | 31 345                           | 95 076                 | 256 291                   | 114 583   | 30 674                           | 89 960                 | 235 217                   | —  | 235 217  |
| Lugau . . . . .            | 1908 | 172 321  | 13 446                           | 91 173                 | 276 940                   | 165 021   | 14 527                           | 91 173                 | 270 721                   | 180  | 270 901  |
|                            | 1910 | 244 886  | 14 181                           | 113 190                | 372 257                   | 220 434   | 16 274                           | 107 969                | 344 677                   | 60 714   | 405 391  |
| Wilkau . . . . .           | 1908 | 218 063  | 12 122                           | 99 262                 | 329 447                   | 203 030   | 10 911                           | 94 568                 | 308 509                   | 5 971  | 314 480  |
|                            | 1910 | 346 392  | 13 497                           | 109 941                | 469 830                   | 334 901   | 11 997                           | 99 972                 | 446 870                   | 315 408  | 762 278  |
| Zeiffhennersdorf . . . . . | 1908 | 226 495  | 14 416                           | 57 143                 | 298 054                   | 217 639   | 13 971                           | 58 283                 | 289 893                   | 36 510   | 326 403  |
|                            | 1910 | 255 070  | 15 502                           | 63 518                 | 334 090                   | 242 968   | 14 488                           | 66 790                 | 324 246                   | 419 000  | 743 246  |
| Großröhrsdorf . . . . .    | 1908 | 208 363  | 6 588                            | 67 235                 | 282 186                   | 176 969   | 6 647                            | 61 566                 | 245 182                   | 111 000  | 356 182  |
|                            | 1910 | 256 915  | 5 774                            | 78 014                 | 340 703                   | 229 110   | 7 915                            | 75 383                 | 312 408                   | 68 000   | 380 408  |
| Großschönau . . . . .      | 1908 | 197 637  | 11 921                           | 64 731                 | 274 289                   | 147 728   | 11 921                           | 63 958                 | 223 607                   | 31 740   | 255 347  |
|                            | 1910 | 216 414  | 18 153                           | 67 962                 | 302 529                   | 199 303   | 18 153                           | 68 059                 | 285 515                   | 54 888   | 340 403  |
| Gersdorf . . . . .         | 1908 | 99 726   | 11 941                           | 84 939                 | 196 606                   | 92 244  | 12 200                           | 82 968                 | 187 412                   | 28 000   | 215 412  |
|                            | 1910 | 132 122  | 10 562                           | 93 777                 | 236 461                   | 131 214   | 10 452                           | 90 298                 | 231 964                   | 425 398  | 657 362  |
| Thalheim . . . . .         | 1908 | 219 336  | 9 428                            | 54 192                 | 282 956                   | 212 084   | 9 428                            | 54 192                 | 275 704                   | 286 600  | 562 304  |
|                            | 1910 | 243 845  | 11 199                           | 62 119                 | 317 163                   | 238 316   | 11 199                           | 62 119                 | 311 634                   | 136 000  | 447 634  |
| Blasewitz . . . . .        | 1908 | 509 078  | 15 895                           | 108 836                | 633 809                   | 451 234   | 15 489                           | 103 622                | 570 345                   | 384 922  | 955 267  |
|                            | 1910 | 664 988  | 17 255                           | 139 365                | 821 608                   | 631 046   | 16 956                           | 113 825                | 761 827                   | 135 668  | 897 495  |
| Oberlungwitz . . . . .     | 1908 | 148 726  | 14 082                           | 71 388                 | 234 196                   | 156 771   | 14 018                           | 76 856                 | 247 645                   | 32 000   | 279 645  |
|                            | 1910 | 169 050  | 12 732                           | 82 905                 | 264 687                   | 161 280   | 12 662                           | 82 903                 | 256 845                   | 153 353  | 410 198  |

1) Die Gemeinden Nieder- und Oberplanitz bilden einen gemeinsamen Schulverband.



Nach Tabelle 1

| Name der Gemeinde             | Jahr | Ordentliche Einnahmen<br>(abzüglich der durchlaufenden Posten) |                        |                   |                        | Ordentliche Ausgaben<br>(abzüglich der durchlaufenden Posten) |                        |                   |                        | Außerordentliche Ausgaben der politischen Gemeinde, des Ortsarmenverb. u. der Schulgem. | Ordentl. und außerordentl. Ausgaben der polit. Gem., des Ortsarmenverb. u. der Schulgem. (Sp. 10 u. 11) |
|-------------------------------|------|--|------------------------|-------------------|------------------------|---|------------------------|-------------------|------------------------|---|---|
|                               |      | der politischen Gemeinde                                       | des Ortsarmenverbandes | der Schulgemeinde | zusammen (Spalten 3-5) | der politischen Gemeinde                                      | des Ortsarmenverbandes | der Schulgemeinde | zusammen (Spalten 7-9) |   |   |
|                               |      | Mark   |                        |                   |                        |   |                        |                   |                        |   |   |
| 1.                            | 2.   | 3.   | 4.                     | 5.                | 6.                     | 7.  | 8.                     | 9.                | 10.                    | 11.   | 12.   |
| Schönheide . . . . .          | 1908 | 190 509  | 9 552                  | 72 061            | 272 122                | 163 814   | 9 552                  | 72 061            | 245 427                | 22 540  | 267 967   |
|                               | 1910 | 204 704  | 10 912                 | 76 643            | 292 259                | 185 197   | 10 912                 | 76 643            | 272 752                | —   | 272 752   |
| Reichenau . . . . .           | 1908 | 252 104  | 7 561                  | 52 356            | 312 021                | 243 868   | 9 157                  | 52 594            | 305 619                | 73 224  | 378 843   |
|                               | 1910 | 255 221  | 11 723                 | 57 536            | 324 480                | 239 869   | 9 213                  | 54 416            | 303 498                | 78 694  | 382 192   |
| Reinsdorf . . . . .           | 1908 | 62 229   | 11 397                 | 64 285            | 137 911                | 61 364  | 10 528                 | 57 614            | 129 506                | —   | 129 506   |
|                               | 1910 | 88 635   | 11 036                 | 76 506            | 176 177                | 80 452  | 9 560                  | 67 110            | 157 122                | 34 280  | 191 402   |
| Rügeln . . . . .              | 1908 | 141 912  | 25 293                 | 97 905            | 265 110                | 148 376   | 23 293                 | 97 105            | 268 774                | 204 188   | 472 962   |
|                               | 1910 | 172 286  | 25 829                 | 107 992           | 306 107                | 182 860   | 23 829                 | 107 192           | 313 881                | 62 000  | 375 881   |
| Loschwitz . . . . .           | 1908 | 341 807  | 19 890                 | 71 950            | 433 647                | 354 972   | 12 559                 | 74 290            | 441 821                | —   | 441 821   |
|                               | 1910 | 404 773  | 19 791                 | 103 616           | 528 180                | 392 943   | 11 891                 | 107 448           | 512 282                | 240 700   | 752 982   |
| Wahren . . . . .              | 1908 | 231 826  | 8 370                  | 75 253            | 315 449                | 209 189   | 10 717                 | 73 766            | 293 672                | 33 670  | 327 342   |
|                               | 1910 | 536 835  | 8 283                  | 86 234            | 631 352                | 513 428   | 12 672                 | 83 568            | 609 668                | 564 150   | 1 173 818   |
| Hartau . . . . .              | 1908 | 55 027   | 9 488                  | 52 717            | 117 232                | 54 833  | 7 815                  | 53 884            | 116 532                | 25 900  | 142 432   |
|                               | 1910 | 89 333   | 10 113                 | 66 176            | 165 622                | 69 051  | 8 161                  | 61 248            | 138 460                | —   | 138 460   |
| Niederhafflau . . . . .       | 1908 | 59 241   | 9 525                  | 57 925            | 126 691                | 48 527  | 6 157                  | 57 374            | 112 058                | 8 800   | 120 858   |
|                               | 1910 | 81 187   | 7 490                  | 73 591            | 162 268                | 62 043  | 6 277                  | 65 052            | 133 372                | 120 000   | 253 372   |
| Rößchenbroda . . . . .        | 1908 | 429 877  | 16 390                 | 62 975            | 509 242                | 403 066   | 16 390                 | 72 040            | 491 496                | 9 605   | 501 101   |
|                               | 1910 | 489 714  | 20 664                 | 63 803            | 574 181                | 454 824   | 20 664                 | 78 754            | 554 242                | 273 000   | 827 242   |
| Weinböhlen . . . . .          | 1908 | 108 899  | 14 132                 | 52 844            | 175 875                | 111 362   | 8 950                  | 50 207            | 170 519                | —   | 170 519   |
|                               | 1910 | 121 779  | 12 668                 | 69 208            | 203 655                | 106 611   | 9 849                  | 68 442            | 184 902                | 15 250  | 200 152   |
| Wittgensdorf . . . . .        | 1908 | 129 898  | 13 856                 | 54 656            | 198 410                | 106 591   | 13 856                 | 54 216            | 174 663                | 2 107   | 176 770   |
|                               | 1910 | 136 000  | 14 421                 | 58 074            | 208 495                | 113 727   | 14 421                 | 57 634            | 185 782                | 29 216  | 214 998   |
| Klingenthal . . . . .         | 1908 | 314 379  | 7 602                  | 68 407            | 390 388                | 302 005   | 7 601                  | 67 907            | 377 513                | 87 808  | 465 321   |
|                               | 1910 | 354 622  | 6 405                  | 74 565            | 435 592                | 339 960   | 6 405                  | 73 565            | 419 930                | 51 884  | 471 814   |
| Gelenau . . . . .             | 1908 | 157 759  | 10 793                 | 37 434            | 205 986                | 155 683   | 11 509                 | 35 891            | 203 083                | 19 800  | 222 883   |
|                               | 1910 | 123 625  | 12 282                 | 38 207            | 174 114                | 94 747  | 11 898                 | 38 201            | 144 846                | 9 779   | 154 625   |
| Großjocher-Windorf . . . . .  | 1910 | 374 162  | 7 149                  | 70 065            | 451 376                | 331 026   | 6 649                  | 71 268            | 408 943                | 35 540  | 444 483   |
| Lauter . . . . .              | 1910 | 206 602  | 8 749                  | 62 540            | 277 891                | 207 183   | 6 292                  | 58 820            | 272 295                | 50 000  | 322 295   |
| Hartmannsdorf . . . . .       | 1908 | 275 674  | 8 168                  | 45 226            | 329 068                | 205 449   | 8 168                  | 45 226            | 258 843                | 103 055   | 361 898   |
|                               | 1910 | 305 821  | 8 345                  | 56 221            | 370 387                | 220 339   | 8 345                  | 56 204            | 284 888                | 16 639  | 301 527   |
| Grüna . . . . .               | 1908 | 187 433  | 9 134                  | 42 234            | 238 801                | 151 382   | 9 131                  | 42 198            | 202 711                | 245 567   | 448 278   |
|                               | 1910 | 231 550  | 11 115                 | 51 178            | 293 843                | 214 430   | 11 095                 | 51 178            | 276 703                | 3 000   | 279 703   |
| Schedewitz . . . . .          | 1908 | 74 329   | 8 062                  | 54 067            | 136 458                | 72 772  | 7 713                  | 52 990            | 133 475                | 7 900   | 141 375   |
|                               | 1910 | 101 426  | 10 756                 | 63 922            | 176 104                | 81 151  | 12 253                 | 63 141            | 156 545                | 9 616   | 166 161   |
| Elfeld . . . . .              | 1908 | 192 215  | 4 180                  | 44 590            | 240 985                | 173 746   | 4 590                  | 44 386            | 222 722                | 150 600   | 373 322   |
|                               | 1910 | 223 818  | 5 774                  | 53 365            | 282 957                | 189 892   | 5 708                  | 52 621            | 248 221                | 36 304  | 284 525   |
| Hohndorf . . . . .            | 1908 | 48 185   | 7 079                  | 53 947            | 109 211                | 36 548  | 6 311                  | 54 760            | 97 619                 | 27 140  | 124 759   |
|                               | 1910 | 53 128   | 7 411                  | 59 407            | 119 946                | 44 833  | 7 028                  | 59 244            | 111 105                | 195 628   | 306 733   |
| Neufkirchen . . . . .         | 1910 | 107 290  | 7 550                  | 35 425            | 150 265                | 93 223  | 7 550                  | 36 285            | 137 058                | 4 000   | 141 058   |
| Baunsdorf . . . . .           | 1908 | 307 928  | 7 186                  | 66 177            | 381 291                | 280 068   | 8 623                  | 63 086            | 351 777                | 8 327   | 360 104   |
|                               | 1910 | 398 637  | 9 833                  | 83 839            | 492 309                | 372 721   | 7 965                  | 77 144            | 457 830                | 11 323  | 469 153   |
| Gaußsch . . . . .             | 1910 | 209 653  | 9 052                  | 87 975            | 306 680                | 182 730   | 10 747                 | 90 790            | 284 267                | 41 605  | 325 872   |
| Oberdorf . . . . .            | 1908 | 152 237  | 8 477                  | 24 823            | 185 537                | 149 064   | 8 677                  | 24 055            | 181 796                | 86 800  | 268 596   |
|                               | 1910 | 157 774  | 9 334                  | 29 476            | 196 584                | 132 573   | 9 334                  | 30 257            | 172 164                | 221 000   | 393 164   |
| Nichtentanne . . . . .        | 1908 | 18 185   | 3 620                  | 32 488            | 54 293                 | 17 275  | 3 696                  | 31 434            | 52 405                 | —   | 52 405  |
|                               | 1910 | 43 663   | 6 613                  | 47 571            | 97 847                 | 40 908  | 4 052                  | 44 020            | 88 980                 | 36 500  | 125 480   |
| Heidenau . . . . .            | 1910 | 73 041   | 10 520                 | 83 411            | 166 972                | 78 037  | 10 520                 | 83 411            | 171 968                | —   | 171 968   |
| Sohland a. d. Spree . . . . . | 1908 | 31 760   | 6 053                  | 25 586            | 63 399                 | 40 269  | 6 154                  | 22 098            | 68 521                 | 30 000  | 98 521  |
|                               | 1910 | 45 968   | 5 023                  | 32 442            | 83 433                 | 39 344  | 6 985                  | 27 995            | 74 324                 | —   | 74 324  |
| Obersdorf . . . . .           | 1910 | 43 812   | 3 579                  | 44 555            | 91 946                 | 38 477  | 3 581                  | 44 634            | 86 692                 | —   | 86 692  |
| Oberstohna . . . . .          | 1910 | 349 554  | 7 630                  | 60 643            | 417 827                | 293 629   | 6 354                  | 57 238            | 357 221                | 330 831   | 688 052   |
| Eibau . . . . .               | 1908 | 107 012  | 9 603                  | 40 090            | 156 705                | 95 013  | 9 603                  | 38 737            | 143 353                | 1 360   | 144 713   |
|                               | 1910 | 119 669  | 8 710                  | 43 001            | 171 380                | 104 670   | 9 829                  | 43 717            | 158 216                | 3 100   | 161 316   |



Nach Tabelle 1.

| Name der Gemeinde                            | Jahr               | Ordentliche Einnahmen<br>(abzüglich der durchlaufenden Posten) |                        |                   |                        | Ordentliche Ausgaben<br>(abzüglich der durchlaufenden Posten) |                        |                   |                        | Außerordentliche Ausgaben der politischen Gemeinde, des Ortsarmenverb. u. der Schulgem. | Ordentl. und außerordentl. Ausgaben der polit. Gem., des Ortsarmenverb. u. der Schulgem. (Sp. 10 u. 11) |
|--|--------------------|--|------------------------|-------------------|------------------------|---|------------------------|-------------------|------------------------|---|---|
|  |                    | der politischen Gemeinde                                       | des Ortsarmenverbandes | der Schulgemeinde | zusammen (Spalten 3-5) | der politischen Gemeinde                                      | des Ortsarmenverbandes | der Schulgemeinde | zusammen (Spalten 7-9) |   |   |
| Mark   |                    |  |                        |                   |                        |   |                        |                   |                        |   |   |
| 1  | 2                  | 3  | 4                      | 5                 | 6                      | 7   | 8                      | 9                 | 10                     | 11  | 12  |
| Böhlitz-Chrenberg . . . . .                  | 1910               | 99 701   | 10 080                 | 80 623            | 190 404                | 81 178  | 11 288                 | 76 555            | 169 021                | 63 901  | 232 922   |
| Klopsche . . . . .                           | 1910               | 270 413  | 12 581                 | 71 272            | 354 266                | 257 710   | 9 236                  | 73 322            | 340 268                | 67 141  | 407 409   |
| Döhlen . . . . .                             | 1908               | 70 066   | 13 155                 | 54 537            | 137 758                | 78 013  | 13 155                 | 54 537            | 145 705                | —   | 145 705   |
|  | 1910               | 71 743   | 16 608                 | 56 078            | 144 429                | 106 805   | 16 608                 | 56 078            | 179 491                | —   | 179 491   |
| Copitz . . . . .                             | 1910               | 255 054  | 13 608                 | 48 659            | 317 321                | 260 789   | 13 608                 | 47 571            | 321 968                | 8 725   | 330 693   |
| Crottendorf . . . . .                        | 1910               | 124 316  | 4 589                  | 38 081            | 166 986                | 124 708   | 4 589                  | 37 514            | 166 811                | 32 500  | 199 311   |
| Städte m. Revidierter Städteordnung zusammen | 1906 <sup>1)</sup> | 147 058 193  | 7 506 853              | 25 286 835        | 179 851 881            | 141 680 659   | 5 711 576              | 24 073 371        | 171 465 606            | 45 956 193  | 217 421 799   |
|  | 1908 <sup>2)</sup> | 171 853 736  | 8 463 533              | 28 449 847        | 208 767 116            | 167 312 682   | 6 413 702              | 26 536 910        | 200 263 294            | 60 871 856  | 261 135 150   |
|  | 1910 <sup>3)</sup> | 199 798 691  | 9 587 260              | 32 978 084        | 242 364 035            | 192 707 175   | 7 564 550              | 30 835 333        | 231 107 058            | 62 725 902  | 293 832 960   |
| übrige Städte zusammen                       | 1906 <sup>2)</sup> | 6 828 348  | 207 653                | 903 017           | 7 939 018              | 6 350 178   | 207 217                | 972 377           | 7 529 772              | 844 983   | 8 374 755   |
|  | 1908 <sup>2)</sup> | 6 842 552  | 191 914                | 863 776           | 7 898 242              | 6 177 388   | 190 679                | 918 747           | 7 286 814              | 811 247   | 8 098 061   |
|  | 1910 <sup>4)</sup> | 8 606 033  | 245 542                | 1 173 551         | 10 025 126             | 7 883 701   | 233 665                | 1 236 610         | 9 353 976              | 1 831 408   | 11 185 384  |
| Landgemeinden zusammen                       | 1908 <sup>5)</sup> | 10 101 544   | 616 936                | 3 385 719         | 14 104 199             | 9 233 213   | 590 518                | 3 361 744         | 13 185 475             | 3 323 601   | 16 509 076  |
|  | 1910 <sup>6)</sup> | 14 598 968   | 778 779                | 4 638 640         | 20 016 387             | 13 365 468  | 739 107                | 4 648 922         | 18 753 497             | 6 796 101   | 25 549 598  |
| Gemeinden überhaupt                          | 1906 <sup>7)</sup> | 153 886 541  | 7 714 506              | 26 189 852        | 187 790 899            | 148 030 837   | 5 918 793              | 25 045 748        | 178 995 378            | 46 801 176  | 225 796 554   |
|  | 1908 <sup>8)</sup> | 188 797 832  | 9 272 383              | 32 699 342        | 230 769 557            | 182 723 283   | 7 194 899              | 30 817 401        | 220 735 583            | 65 006 704  | 285 742 287   |
|  | 1910 <sup>9)</sup> | 223 003 692  | 10 611 581             | 38 790 275        | 272 405 548            | 213 956 344   | 8 537 322              | 36 720 865        | 259 214 531            | 71 353 411  | 330 567 942   |

1) 78 Städte. 2) 28 Städte. 3) 23 Städte. 4) 28 Städte. 5) 45 Landgemeinden. 6) 56 Landgemeinden. 7) 106 Gemeinden. 8) 146 Gemeinden. 9) 162 Gemeinden.

Tabelle 2. Einnahmen und Ausgaben der einzelnen Gemeinden im Jahre 1910 auf den Kopf der Bevölkerung.

| Name der Gemeinde                              | Mark auf den Kopf der Bevölkerung                 |                    |               |                    |  |                    |               |                    |                        |                                    | Name der Gemeinde | Mark auf den Kopf der Bevölkerung                 |                    |               |                     |  |                    |               |                      |                        |                                    |
|--|---|--------------------|---------------|--------------------|--|--------------------|---------------|--------------------|------------------------|------------------------------------|-------------------|---|--------------------|---------------|---------------------|--|--------------------|---------------|----------------------|------------------------|------------------------------------|
|  | Ordentliche Einnahmen<br>(abz. d. durchl. Posten) |                    |               |                    | Ordentliche Ausgaben<br>(abz. d. durchl. Posten) |                    |               |                    | Außerordentl. Ausgaben | Ordentl. u. außerordentl. Ausgaben |                   | Ordentliche Einnahmen<br>(abz. d. durchl. Posten) |                    |               |                     | Ordentliche Ausgaben<br>(abz. d. durchl. Posten) |                    |               |                      | Außerordentl. Ausgaben | Ordentl. u. außerordentl. Ausgaben |
|  | ber polit. Gem.                                   | des Ortsarmenverb. | der Schulgem. | zusammen (Sp. 3-4) | ber polit. Gem.                                  | des Ortsarmenverb. | der Schulgem. | zusammen (Sp. 5-8) |                        |                                    |                   | ber polit. Gem.                                   | des Ortsarmenverb. | der Schulgem. | zusammen (Sp. 9-12) | ber polit. Gem.                                  | des Ortsarmenverb. | der Schulgem. | zusammen (Sp. 13-16) |                        |                                    |
| 1  | 2   | 3                  | 4             | 5                  | 6  | 7                  | 8             | 9                  | 10                     | 11                                 | 1                 | 2   | 3                  | 4             | 5                   | 6  | 7                  | 8             | 9                    | 10                     | 11                                 |
| <b>A. Städte mit Revidierter Städteordnung</b> |   |                    |               |                    |  |                    |               |                    |                        |                                    | Delsnig . . .     | 79,88   | 2,26               | 15,54         | 97,68               | 76,06  | 1,84               | 15,49         | 93,39                | 9,70                   | 103,09                             |
| Leipzig . . .                                  | 71,72   | 6,36               | 13,33         | 91,41              | 72,11  | 4,63               | 13,25         | 89,99              | 33,79                  | 123,78                             | Frankenbergr      | 65,20   | 2,77               | 11,57         | 79,54               | 60,73  | 2,59               | 9,99          | 73,31                | 9,17                   | 82,48                              |
| Dresden . . .                                  | 98,71   | 4,43               | 15,12         | 118,26             | 92,54  | 3,07               | 12,81         | 108,42             | 24,13                  | 132,55                             | Radeberg . . .    | 73,42   | 3,28               | 10,62         | 87,32               | 68,68  | 3,38               | 10,60         | 82,66                | 31,31                  | 113,97                             |
| Chemnitz . . .                                 | 73,38   | 3,13               | 14,32         | 90,83              | 73,46  | 3,13               | 12,21         | 88,80              | 39,54                  | 128,34                             | Auerbach . . .    | 131,18  | 1,57               | 11,42         | 144,17              | 120,65   | 1,32               | 11,25         | 133,22               | 22,02                  | 155,24                             |
| Blauen . . .                                   | 66,06   | 2,74               | 11,63         | 80,43              | 65,23  | 1,88               | 11,23         | 78,34              | 6,77                   | 85,11                              | Waldheim . . .    | 60,29   | 1,83               | 13,52         | 75,64               | 55,12  | 1,99               | 14,07         | 71,18                | 15,41                  | 86,59                              |
| Zwidau . . .                                   | 64,10   | 2,60               | 12,18         | 78,88              | 58,94  | 2,80               | 14,07         | 75,61              | 15,73                  | 91,34                              | Großhain . . .    | 87,52   | 1,81               | 12,76         | 102,09              | 77,89  | 2,22               | 13,31         | 93,42                | 16,37                  | 109,79                             |
| Zittau . . .                                   | 89,64   | 2,07               | 11,30         | 103,01             | 87,64  | 1,88               | 9,86          | 99,38              | 14,15                  | 113,53                             | Kamenz . . .      | 82,60   | 2,11               | 8,64          | 93,35               | 76,63  | 2,03               | 8,45          | 87,15                | 17,75                  | 104,90                             |
| Freiberg . . .                                 | 67,10   | 3,03               | 15,45         | 86,48              | 60,21  | 3,28               | 12,15         | 75,74              | 15,16                  | 90,90                              | Grimma . . .      | 86,95   | 2,15               | 10,46         | 99,56               | 77,10  | 2,31               | 9,70          | 89,11                | 2,59                   | 91,70                              |
| Meißen . . .                                   | 75,42   | 3,20               | 14,14         | 92,86              | 72,91  | 3,02               | 13,84         | 89,77              | 49,73                  | 139,50                             | Sebnitz . . .     | 55,65   | 1,68               | 9,54          | 66,87               | 52,81  | 1,71               | 9,67          | 64,19                | 16,05                  | 80,24                              |
| Bautzen . . .                                  | 76,83   | 2,64               | 10,40         | 89,87              | 78,69  | 2,50               | 9,24          | 90,43              | 25,31                  | 115,74                             | Löbau . . .       | 143,61  | 2,89               | 12,53         | 158,43              | 139,04   | 2,81               | 11,03         | 152,88               | 18,12                  | 171,00                             |
| Reichenbach .                                  | 130,81  | 1,94               | 12,16         | 144,91             | 127,66   | 1,83               | 12,00         | 141,49             | 116,48                 | 257,97                             | Dichau . . .      | 89,18   | 1,82               | 10,89         | 101,89              | 84,52  | 1,47               | 11,91         | 97,90                | 29,04                  | 126,94                             |
| Crimmitschau                                   | 54,37   | 1,26               | 11,61         | 67,94              | 54,27  | 1,73               | 11,58         | 67,58              | 12,45                  | 80,03                              | Döbernhaus .      | 71,54   | 2,01               | 12,32         | 85,87               | 66,88  | 2,11               | 12,22         | 81,21                | 6,21                   | 87,42                              |
| Weerane . . .                                  | 54,09   | 2,62               | 9,89          | 66,60              | 47,47  | 2,32               | 10,27         | 60,06              | 47,37                  | 107,43                             | Buchholz . . .    | 74,37   | 2,25               | 9,64          | 86,26               | 70,17  | 2,07               | 7,59          | 79,83                | 12,97                  | 92,80                              |
| Glauchau . . .                                 | 69,80   | 2,34               | 13,90         | 86,04              | 68,09  | 2,19               | 11,58         | 81,83              | 12,53                  | 94,36                              | Eibenshof . . .   | 65,89   | 1,66               | 12,00         | 79,55               | 60,28  | 1,66               | 9,82          | 71,76                | 4,68                   | 76,44                              |
| Berbau . . .                                   | 67,41   | 1,87               | 11,63         | 80,91              | 63,89  | 1,81               | 10,53         | 75,73              | 5,73                   | 81,46                              | Schneeberg . .    | 65,07   | 1,45               | 9,09          | 75,61               | 64,61  | 1,39               | 11,12         | 77,12                | 32,97                  | 110,09                             |
| Döbeln . . .                                   | 86,24   | 1,46               | 12,20         | 99,90              | 85,03  | 1,44               | 10,76         | 97,23              | 3,42                   | 100,65                             | Rosßwein . . .    | 52,56   | 2,06               | 14,48         | 69,04               | 49,30  | 1,82               | 14,27         | 65,39                | 12,98                  | 78,37                              |
| Pirna . . .                                    | 98,43   | 2,63               | 12,18         | 113,24             | 99,24  | 2,25               | 12,07         | 113,56             | 5,62                   | 119,18                             | Borna . . .       | 105,23  | 2,14               | 7,64          | 115,01              | 90,84  | 1,86               | 12,02         | 104,72               | 22,19                  | 126,91                             |
| Rue . . .                                      | 59,55   | 1,19               | 12,54         | 73,28              | 56,86  | 1,16               | 12,93         | 70,95              | 17,05                  | 88,00                              | Markneukirch.     | 68,21   | 0,97               | 12,01         | 81,89               | 63,49  | 0,97               | 10,20         | 74,66                | 11,15                  | 85,81                              |
| Burzen . . .                                   | 70,46   | 1,89               | 10,68         | 83,03              | 70,08  | 2,12               | 12,25         | 84,45              | 11,23                  | 95,68                              | Treuen . . .      | 61,44   | 1,84               | 11,58         | 74,86               | 55,91  | 1,50               | 11,41         | 68,82                | 15,21                  | 84,03                              |
| Rittweida . . .                                | 115,29  | 2,34               | 12,88         | 130,51             | 125,17   | 2,21               | 11,03         | 138,41             | 17,00                  | 155,41                             | Marxfrankstädt    | 74,85   | 1,94               | 15,76         | 92,49               | 61,23  | 1,94               | 16,78         | 79,95                | —                      | 79,95                              |
| Annaberg . . .                                 | 84,32   | 2,31               | 13,79         | 100,42             | 79,65  | 2,31               | 11,96         | 93,92              | 14,50                  | 108,42                             | Burgstädt . . .   | 89,51   | 1,64               | 9,20          | 100,35              | 82,52  | 1,69               | 10,45         | 94,66                | 3,37                   | 98,03                              |
| Limbach . . .                                  | 71,41   | 3,17               | 13,12         | 87,70              | 64,24  | 3,18               | 12,95         | 80,37              | 17,39                  | 97,76                              | Bischofswerda     | 76,78   | 2,41               | 12,67         | 91,86               | 74,32  | 2,18               | 11,47         | 87,97                | 0,94                   | 88,91                              |
| Hohenstein-E.                                  | 48,83   | 2,17               | 10,13         | 61,13              | 49,26  | 1,93               | 10,10         | 61,29              | 11,23                  | 72,52                              | Leisnig . . .     | 111,32  | 2,47               | 10,51         | 124,30              | 105,31   | 2,41               | 10,12         | 117,84               | 6,76                   | 124,60                             |
| Falkenstein . .                                | 71,15   | 1,37               | 11,57         | 84,09              | 61,72  | 1,01               | 11,44         | 74,17              | 27,95                  | 102,12                             | Wylau . . .       | 59,61   | 2,32               | 10,77         | 72,70               | 56,75  | 2,25               | 10,90         | 69,90                | —                      | 69,90                              |
| Nieja . . .                                    | 77,38   | 2,36               | 14,33         | 94,07              | 90,60  | 1,63               | 11,72         | 104,61             | 7,02                   | 111,03                             | Lichtenstein . .  | 74,37   | 2,33               | 12,84         | 89,54               | 72,37  | 2,27               | 12,65         | 87,29                | 3,99                   | 91,28                              |
|  |   |                    |               |                    |  |                    |               |                    |                        |                                    | Adorf . . .       | 53,07   | 2,02               | 12,19         | 67,28               | 46,80  | 1,28               | 11,58         | 59,76                | 2,95                   | 62,71                              |
|  |   |                    |               |                    |  |                    |               |                    |                        |                                    | Stollberg . . .   | 64,86   | 1,24               | 6,32          | 72,42               | 58,09  | 1,44               | 10,25         | 69,77                | 2,27                   | 72,04                              |
|  |   |                    |               |                    |  |                    |               |                    |                        |                                    | Hainichen . . .   | 63,70   | 2,96               | 12,54         | 79,20               | 63,49  | 2,22               | 11,83         | 77,54                | 4,44                   | 81,98                              |



Nach Tabelle 2.

| Name der Gemeinde        | Mark auf den Kopf der Bevölkerung                 |                           |                 |                    |  |                           |                 |                    |                        |                                       |
|--------------------------|---|---------------------------|-----------------|--------------------|--|---------------------------|-----------------|--------------------|------------------------|---------------------------------------|
|                          | Ordentliche Einnahmen (abzgl. der durchl. Posten) |                           |                 |                    | Ordentliche Ausgaben (abzgl. der durchl. Posten) |                           |                 |                    | Außerordentl. Ausgaben | Ordentliche u. außerordentl. Ausgaben |
|                          | der polit. Gem.                                   | des Kreis. armenvet. gem. | der Schul. gem. | Zusammen (Sp. 2-4) | der polit. Gem.                                  | des Kreis. armenvet. gem. | der Schul. gem. | Zusammen (Sp. 6-8) |                        |                                       |
| 1.                       | 2.  | 3.                        | 4.              | 5.                 | 6.   | 7.                        | 8.              | 9.                 | 10.                    | 11.                                   |
| Marienbergr              | 56,17   | 2,31                      | 11,36           | 69,84              | 49,57  | 1,91                      | 11,45           | 62,93              | 7,67                   | 70,60                                 |
| Penig                    | 83,56   | 3,39                      | 8,90            | 95,85              | 76,14  | 3,13                      | 10,95           | 90,22              | —                      | 90,22                                 |
| Reichthau                | 53,78   | 2,24                      | 13,25           | 69,27              | 50,70  | 1,66                      | 13,56           | 65,92              | 0,53                   | 66,45                                 |
| Löbnitz                  | 65,33   | 1,91                      | 7,78            | 75,02              | 61,03  | 1,59                      | 8,08            | 70,67              | 12,72                  | 83,39                                 |
| Kirchberg                | 90,11   | 2,30                      | 8,81            | 101,22             | 82,67  | 2,06                      | 14,33           | 99,06              | 5,44                   | 104,50                                |
| Lengenfeld               | 100,61  | 2,21                      | 12,44           | 115,26             | 92,20  | 2,06                      | 12,43           | 106,69             | 28,71                  | 135,40                                |
| Schopau                  | 57,48   | 1,95                      | 12,03           | 71,46              | 50,31  | 1,96                      | 11,77           | 64,04              | —                      | 64,04                                 |
| Geyer                    | 46,01   | 2,00                      | 11,97           | 60,01              | 40,31  | 1,49                      | 11,85           | 53,65              | 0,14                   | 53,79                                 |
| Rochlitz                 | 106,72  | 2,24                      | 13,04           | 122,00             | 101,75   | 2,19                      | 11,40           | 115,34             | 13,16                  | 128,50                                |
| Deberan                  | 89,85   | 3,28                      | 9,88            | 103,01             | 81,03  | 2,70                      | 10,49           | 94,22              | 38,71                  | 132,93                                |
| Begau                    | 108,75  | 2,71                      | 14,22           | 125,68             | 99,14  | 2,53                      | 14,95           | 116,63             | 7,02                   | 123,65                                |
| Ehrenfriedersb.          | 58,08   | 1,99                      | 10,92           | 70,99              | 56,58  | 1,99                      | 9,55            | 68,12              | 6,83                   | 74,95                                 |
| Großsch.                 | 54,79   | 2,11                      | 14,63           | 71,53              | 48,35  | 1,87                      | 15,36           | 65,58              | 1,63                   | 67,21                                 |
| Golditz                  | 96,43   | 2,98                      | 7,44            | 106,85             | 83,14  | 3,13                      | 10,79           | 97,06              | —                      | 97,06                                 |
| Taucha                   | 111,68  | 2,59                      | 14,81           | 129,08             | 107,71   | 2,33                      | 14,56           | 124,60             | 8,77                   | 133,37                                |
| Schwarzenbg.             | 138,92  | 2,25                      | 10,29           | 151,46             | 122,86   | 2,10                      | 13,87           | 138,83             | 41,34                  | 180,17                                |
| Neustadt                 | 78,79   | 1,27                      | 11,10           | 91,16              | 70,36  | 1,27                      | 11,10           | 82,73              | 12,48                  | 95,21                                 |
| Neustädtel               | 115,81  | 2,11                      | 9,43            | 127,35             | 107,96   | 2,11                      | 8,99            | 119,06             | —                      | 119,06                                |
| Rosfen                   | 107,25  | 1,75                      | 8,71            | 117,71             | 89,85  | 1,50                      | 10,15           | 101,50             | 1,33                   | 102,73                                |
| Schöned.                 | 53,48   | 1,16                      | 11,77           | 66,41              | 46,84  | 1,16                      | 11,77           | 59,77              | 9,49                   | 69,26                                 |
| Thum                     | 43,90   | 1,89                      | 9,17            | 54,96              | 39,60  | 1,35                      | 9,00            | 49,95              | 2,09                   | 52,04                                 |
| Dippoldiswalde           | 111,99  | 1,83                      | 11,72           | 125,54             | 104,80   | 1,90                      | 10,69           | 117,39             | 11,75                  | 129,14                                |
| Lommatzsch               | 71,91   | 1,99                      | 12,47           | 86,37              | 69,55  | 1,89                      | 12,23           | 83,67              | —                      | 83,67                                 |
| Pulsnitz                 | 158,12  | 2,13                      | 14,26           | 174,51             | 148,95   | 1,51                      | 13,60           | 164,06             | 14,59                  | 178,65                                |
| Königsstein              | 122,94  | 3,08                      | 16,77           | 142,79             | 107,15   | 3,48                      | 15,87           | 126,50             | 1,47                   | 127,97                                |
| Schandau                 | 118,84  | 3,02                      | 12,82           | 134,68             | 103,96   | 3,03                      | 12,81           | 119,80             | —                      | 119,80                                |
| <b>B. Andere Städte.</b> |   |                           |                 |                    |  |                           |                 |                    |                        |                                       |
| Harttha                  | 84,18   | 1,14                      | 15,75           | 101,07             | 74,04  | 1,20                      | 14,97           | 90,31              | 16,85                  | 107,16                                |
| Johanngeorgenstadt       | 28,82   | 1,72                      | 11,98           | 42,52              | 28,66  | 1,56                      | 12,06           | 42,28              | 4,85                   | 47,13                                 |
| Eiterberg                | 82,24   | 2,85                      | 10,12           | 95,21              | 73,90  | 2,66                      | 10,39           | 86,95              | 78,89                  | 165,84                                |
| Zwenkau                  | 70,28   | 1,89                      | 11,08           | 83,25              | 63,71  | 1,32                      | 11,05           | 76,09              | 4,32                   | 80,41                                 |
| Beringswalde             | 112,17  | 1,59                      | 3,44            | 117,20             | 96,56  | 1,86                      | 11,37           | 109,79             | 12,94                  | 122,73                                |
| Dohna                    | 47,37   | 3,44                      | 13,25           | 64,06              | 47,60  | 3,25                      | 13,19           | 64,04              | 28,58                  | 92,62                                 |
| Pausa                    | 61,28   | 2,22                      | 9,68            | 73,18              | 53,77  | 2,22                      | 10,07           | 66,06              | 64,94                  | 131,00                                |
| Lunzenau                 | 72,57   | 1,42                      | 12,78           | 86,77              | 61,05  | 1,42                      | 13,09           | 75,56              | 6,81                   | 82,37                                 |
| Geithain                 | 107,88  | 3,20                      | 11,20           | 122,28             | 97,57  | 3,03                      | 9,72            | 110,32             | 1,44                   | 111,76                                |
| Wilsdruff                | 167,15  | 2,76                      | 14,07           | 183,98             | 155,39   | 2,68                      | 15,21           | 173,28             | 78,02                  | 251,30                                |
| Königsbrück              | 79,72   | 4,03                      | 10,50           | 94,30              | 70,72  | 3,43                      | 9,62            | 83,77              | 3,85                   | 87,62                                 |
| Frohburg                 | 90,31   | 3,56                      | 13,06           | 107,53             | 91,91  | 2,69                      | 13,14           | 107,74             | —                      | 107,74                                |
| Zwönitz                  | 74,47   | 1,67                      | 8,31            | 84,45              | 66,39  | 1,67                      | 8,24            | 76,30              | —                      | 76,30                                 |
| Schlettau                | 47,59   | 1,24                      | 9,62            | 58,45              | 44,13  | 1,25                      | 9,76            | 55,14              | —                      | 55,14                                 |
| Raunhof                  | 124,68  | 1,69                      | 11,59           | 137,96             | 109,39   | 1,28                      | 11,23           | 121,90             | 4,60                   | 126,50                                |
| Schirgiswalde            | 67,18   | 1,30                      | 8,05            | 76,53              | 59,90  | 1,42                      | 7,84            | 69,16              | —                      | 69,16                                 |
| Bad Lausitz              | 105,25  | 4,04                      | 13,78           | 123,07             | 104,02   | 3,95                      | 13,78           | 121,75             | 0,73                   | 122,48                                |
| Lengefeld                | 60,17   | 2,19                      | 9,42            | 71,78              | 54,09  | 2,10                      | 9,31            | 65,50              | 2,03                   | 67,56                                 |
| Mabau                    | 50,30   | 1,99                      | 9,32            | 61,61              | 47,52  | 2,00                      | 8,94            | 58,46              | —                      | 58,46                                 |
| Callenberg               | 40,77   | 1,10                      | 10,31           | 52,18              | 38,21  | 1,27                      | 9,86            | 49,34              | 1,21                   | 50,55                                 |
| Strehla                  | 55,43   | 0,48                      | 13,03           | 68,94              | 51,10  | 0,41                      | 13,03           | 64,54              | 4,62                   | 69,16                                 |
| Brand                    | 82,88   | 2,74                      | 9,75            | 95,37              | 77,41  | 2,69                      | 9,39            | 89,49              | 5,64                   | 95,13                                 |
| Tharandt                 | 78,76   | 4,03                      | 11,03           | 93,82              | 75,43  | 3,54                      | 14,44           | 93,41              | 86,58                  | 179,99                                |
| Rötha                    | 88,80   | 2,27                      | 14,58           | 105,65             | 79,63  | 1,42                      | 9,50            | 90,55              | 3,21                   | 93,76                                 |
| Kadeburg                 | 114,26  | 3,97                      | 12,79           | 131,02             | 110,97   | 5,14                      | 13,88           | 129,99             | —                      | 129,99                                |
| Dahlen                   | 130,32  | 1,69                      | 4,90            | 136,91             | 117,51   | 1,89                      | 12,21           | 131,61             | 6,51                   | 138,12                                |
| Nitritz                  | 52,39   | 2,72                      | 9,37            | 64,48              | 48,61  | 2,59                      | 8,41            | 59,61              | 18,33                  | 77,94                                 |
| Mügelu                   | 105,93  | 2,11                      | 9,56            | 117,60             | 96,94  | 2,17                      | 17,09           | 116,20             | 16,06                  | 132,26                                |
| <b>C. Landgemeinden.</b> |   |                           |                 |                    |  |                           |                 |                    |                        |                                       |
| Delsnitz                 | 23,37   | 1,34                      | 11,05           | 35,76              | 19,18  | 1,52                      | 10,03           | 30,73              | 57,89                  | 88,62                                 |
| Schönefeld               | 85,18   | 3,02                      | 9,77            | 97,97              | 77,78  | 2,74                      | 14,04           | 94,56              | 26,38                  | 120,94                                |
| Niederplanitz            | 18,31   | 1,37                      | 21,50           | 41,18              | 18,97  | 1,14                      | 21,51           | 41,62              | 4,04                   | 45,66                                 |
| Leutisch                 | 65,21   | 2,78                      | 14,57           | 82,56              | 60,01  | 2,20                      | 14,49           | 76,79              | 5,83                   | 82,62                                 |
| Oberplanitz              | 6,73  | 1,01                      | —               | 7,74               | 8,19   | 0,82                      | —               | 9,01               | —                      | 9,01                                  |

| Name der Gemeinde    | Mark auf den Kopf der Bevölkerung                 |                           |                 |                    |  |                           |                 |                    |                        |                                       |
|----------------------|---|---------------------------|-----------------|--------------------|--|---------------------------|-----------------|--------------------|------------------------|---------------------------------------|
|                      | Ordentliche Einnahmen (abzgl. der durchl. Posten) |                           |                 |                    | Ordentliche Ausgaben (abzgl. der durchl. Posten) |                           |                 |                    | Außerordentl. Ausgaben | Ordentliche u. außerordentl. Ausgaben |
|                      | der polit. Gem.                                   | des Kreis. armenvet. gem. | der Schul. gem. | Zusammen (Sp. 2-4) | der polit. Gem.                                  | des Kreis. armenvet. gem. | der Schul. gem. | Zusammen (Sp. 6-8) |                        |                                       |
| 1.                   | 2.  | 3.                        | 4.              | 5.                 | 6.   | 7.                        | 8.              | 9.                 | 10.                    | 11.                                   |
| Neugersdorf          | 40,53   | 2,05                      | 10,95           | 53,53              | 34,30  | 2,09                      | 11,26           | 47,65              | 2,23                   | 49,88                                 |
| Kadebeul             | 21,94   | 2,88                      | 15,93           | 40,75              | 21,13  | 2,50                      | 16,02           | 39,65              | 7,18                   | 47,13                                 |
| Deuben               | 30,53   | 2,34                      | 13,10           | 45,97              | 19,13  | 2,00                      | 12,86           | 33,99              | 9,17                   | 43,16                                 |
| Ebersbach            | 49,07   | 2,01                      | 8,97            | 60,05              | 44,66  | 2,03                      | 10,48           | 57,17              | 3,55                   | 60,72                                 |
| Kodewitz             | 43,93   | 1,48                      | 8,53            | 53,94              | 41,86  | 1,19                      | 8,42            | 51,47              | 62,03                  | 113,56                                |
| Rodau                | 33,73   | 1,76                      | 14,24           | 49,73              | 33,91  | 1,76                      | 17,58           | 53,25              | 10,46                  | 63,71                                 |
| Botzschappel         | 14,44   | 3,49                      | 10,57           | 28,50              | 12,74  | 3,41                      | 10,01           | 26,16              | —                      | 26,16                                 |
| Lugau                | 28,10   | 1,63                      | 12,99           | 42,72              | 25,30  | 1,87                      | 12,39           | 39,56              | 6,97                   | 46,53                                 |
| Wiltau               | 42,65   | 1,66                      | 13,54           | 57,85              | 41,24  | 1,47                      | 12,31           | 55,02              | 38,83                  | 93,85                                 |
| Seiffhennersb.       | 31,43   | 1,91                      | 7,83            | 41,17              | 29,94  | 1,78                      | 8,23            | 39,95              | 51,83                  | 91,58                                 |
| Großröhrsdorf        | 32,07   | 0,72                      | 9,74            | 42,53              | 28,60  | 0,98                      | 9,41            | 38,99              | 8,49                   | 47,48                                 |
| Großschönau          | 27,72   | 2,33                      | 8,71            | 38,76              | 25,53  | 2,33                      | 8,72            | 36,58              | 7,03                   | 43,61                                 |
| Gersdorf             | 17,09   | 1,37                      | 12,13           | 30,59              | 16,98  | 1,35                      | 11,68           | 30,01              | 55,03                  | 85,04                                 |
| Thalheim             | 31,62   | 1,45                      | 8,06            | 41,13              | 30,90  | 1,45                      | 8,03            | 40,41              | 17,64                  | 58,05                                 |
| Blasewitz            | 86,82   | 2,25                      | 18,20           | 107,27             | 82,39  | 2,22                      | 14,86           | 99,47              | 17,71                  | 117,18                                |
| Oberlungwitz         | 22,08   | 1,66                      | 10,83           | 34,57              | 21,05  | 1,65                      | 10,83           | 33,54              | 20,03                  | 53,57                                 |
| Schönheide           | 26,94   | 1,44                      | 10,00           | 38,47              | 24,37  | 1,44                      | 10,09           | 35,90              | —                      | 35,90                                 |
| Reichenau            | 34,55   | 1,59                      | 7,79            | 43,93              | 32,47  | 1,25                      | 7,37            | 41,09              | 10,65                  | 51,74                                 |
| Reinsdorf            | 12,00   | 1,50                      | 10,36           | 23,86              | 10,89  | 1,30                      | 9,09            | 21,28              | 4,64                   | 25,92                                 |
| Mügelu               | 24,36   | 3,65                      | 15,27           | 43,28              | 25,86  | 3,37                      | 15,15           | 44,38              | 8,77                   | 53,15                                 |
| Lochwitz             | 59,59   | 2,91                      | 15,25           | 77,75              | 57,85  | 1,75                      | 15,82           | 75,42              | 35,43                  | 110,85                                |
| Wahren               | 80,21   | 1,24                      | 12,89           | 94,34              | 76,73  | 1,89                      | 12,49           | 91,11              | 84,30                  | 175,41                                |
| Hartthau             | 13,78   | 1,56                      | 10,20           | 25,54              | 10,64  | 1,26                      | 9,45            | 21,35              | —                      | 21,35                                 |
| Niederhafflau        | 12,54   | 1,16                      | 11,37           | 25,07              | 9,58   | 0,97                      | 10,05           | 20,60              | 18,54                  | 39,14                                 |
| Köpschenbroda        | 75,64   | 3,19                      | 9,86            | 88,69              | 70,26  | 3,19                      | 12,16           | 85,61              | 42,17                  | 127,78                                |
| Weinböbla            | 19,38   | 2,02                      | 11,01           | 32,41              | 16,96  | 1,57                      | 10,89           | 29,42              | 2,43                   | 31,85                                 |
| Wittgensdorf         | 21,73   | 2,31                      | 9,28            | 33,32              | 18,17  | 2,31                      | 9,21            | 29,69              | 4,67                   | 34,36                                 |
| Klingenthal          | 57,59   | 1,01                      | 12,11           | 70,71              | 55,20  | 1,04                      | 11,95           | 68,19              | 8,43                   | 76,62                                 |
| Gelenau              | 20,16   | 2,00                      | 6,23            | 28,39              | 15,45  | 1,94                      | 6,23            | 23,62              | 1,59                   | 25,21                                 |
| Großschöcher-Windorf | 61,51   | 1,17                      | 11,52           | 74,20              | 54,41  | 1,10                      | 11,72           | 67,23              | 5,84                   | 73,07                                 |
| Lauter               | 34,43   | 1,46                      | 10,42           | 46,31              | 34,52  | 1,05                      | 9,80            | 45,37              | 8,33                   | 53,70                                 |
| Hartmannsd.          | 51,20   | 1,40                      | 9,41            | 62,01              | 36,89  | 1,40                      | 9,41            | 47,70              | 2,79                   | 50,49                                 |
| Grüna                | 39,16   | 1,88                      | 8,66            | 49,70              | 36,36  | 1,88                      | 8,66            | 46,80              | 0,51                   | 47,31                                 |
| Schönewitz           | 17,20   | 1,82                      | 10,84           | 29,86              | 13,76  | 2,03                      | 10,71           | 26,53              | 1,63                   | 28,18                                 |
| Elefeld              | 38,10   | 0,98                      | 9,08            | 48,16              | 32,32  | 0,97                      | 8,96            | 42,25              | 6,18                   | 48,43                                 |
| Sohndorf             | 9,18  | 1,28                      | 10,26           | 20,72              | 7,75   | 1,21                      | 10,24           | 19,20              | 33,80                  | 53,00                                 |
| Neufirchen           | 18,99   | 1,34                      | 6,27            | 26,60              | 16,50  | 1,34                      | 6,42            | 24,26              | 0,71                   | 24,97                                 |
| Paunsdorf            | 71,16   | 1,76                      | 14,96           | 87,88              | 66,53  | 1,42                      | 13,77           | 81,72              | 2,02                   | 83,74                                 |
| Gaugsch              | 38,19   | 1,65                      | 16,02           | 55,86              | 33,28  | 1,96                      | 16,54           | 51,78              | 7,58                   | 59,36                                 |
| Obersdorf            | 28,88   | 1,71                      | 5,39            | 35,98              | 24,27  | 1,71                      | 5,54            | 31,52              | 40,45                  | 71,97                                 |
| Lichtentanne         | 8,00  | 1,21                      | 8,71            | 17,92              | 7,50   | 0,74                      | 8,06            | 16,30              | 6,68                   | 22,98                                 |
| Heidenau             | 13,39   | 1,93                      | 15,29           | 30,61              | 14,31  | 1,93                      | 15,29           | 31,53              | —                      | 31,53                                 |
| Sohland a.d.S.       | 8,62  | 0,94                      | 6,08            | 15,64              | 7,37   | 1,31                      | 5,25            | 13,93              | —                      | 13,93                                 |
| Ebersdorf            | 8,31  | 0,68                      | 8,46            | 17,45              | 7,30   | 0,68                      | 8,47            | 16,45              | —                      | 16,45                                 |
| Oberfrohna           | 66,34   | 1,45                      | 11,51           | 79,30              | 55,73  | 1,21                      | 10,86           | 67,80              | 62,79                  | 130,59                                |
| Eibau                | 22,82   | 1,66                      | 8,20            | 32,68              | 19,96  | 1,87                      | 8,34            | 30,17              | 0,59                   | 30,7                                  |



Tabelle 3. Die ordentlichen Einnahmen der politischen

Table with columns: Name der Gemeinde, Jahr, Gesamteinnahmen, and various sub-categories of income. Includes sub-section 'A. Jahre I' with data for years 1900-1910 for various municipalities like Brügge, Zedelgem, etc.

Gemeinden in den Jahren 1906, 1908 und 1910.

Table with columns: Name der Gemeinde, Jahr, and various sub-categories of income. Includes sub-section 'A. Jahre I' with data for years 1906, 1908, and 1910 for various municipalities like Zeltingen, Zedelgem, etc.



Table with columns: Name der Gemeinde, Jahr, and various statistical data points (1-12) representing different metrics over time.

Table with columns: Name der Gemeinde, Jahr, and various statistical data points (13-24) representing different metrics over time.



| Name der Gemeinde | Jahr | Einwohner |           |                      |          |                 |          |              |          |              |          |        | Jahr |
|-------------------|------|-----------|-----------|----------------------|----------|-----------------|----------|--------------|----------|--------------|----------|--------|------|
|                   |      | Kategorie |           |                      |          |                 |          |              |          |              |          |        |      |
|                   |      | jüngere   |           | Hilfswahlberechtigte |          | Wahlberechtigte |          | Eingetragene |          | Eingetragene |          |        |      |
|                   |      | Männlich  | Weiblich  | Männlich             | Weiblich | Männlich        | Weiblich | Männlich     | Weiblich | Männlich     | Weiblich | Gesamt |      |
| Hofen             | 1906 | 325 022   | 320 100   | 193 389              | 193 389  | 10 112          | 15 555   | 4 599        | 4 599    | 18 311       | 11 200   |        |      |
|                   | 1908 | 475 783   | 453 589   | 330 615              | 320 625  | 19 752          | 19 037   | 3 773        | 3 773    | 20 434       | 11 900   |        |      |
|                   | 1910 | 517 590   | 483 266   | 362 575              | 362 575  | 28 799          | 17 718   | 6 502        | 6 502    | 30 388       | 11 217   |        |      |
| Dona              | 1906 | 1 803 223 | 804 309   | 531 505              | 531 505  | 170 611         | 170 611  | 9 428        | 9 428    | 188 679      | —        |        |      |
|                   | 1908 | 1 104 100 | 1 001 758 | 684 652              | 684 652  | 178 643         | 178 643  | 23 341       | 23 341   | 147 647      | —        |        |      |
|                   | 1910 | 1 105 824 | 908 221   | 657 758              | 657 758  | 165 839         | 165 282  | 11 914       | 11 914   | 193 010      | —        |        |      |
| Wachsmühl         | 1906 | 470 969   | 421 968   | 331 619              | 331 619  | 35 276          | 7 568    | 18 553       | 18 553   | 24 890       | —        |        |      |
|                   | 1908 | 570 910   | 524 905   | 415 352              | 415 352  | 43 456          | 26 039   | 22 159       | 22 159   | 24 890       | —        |        |      |
|                   | 1910 | 682 384   | 617 400   | 468 863              | 468 863  | 41 171          | 23 703   | 28 639       | 28 639   | 30 969       | —        |        |      |
| Luzern            | 1906 | 531 710   | 470 510   | 308 316              | 308 316  | 1 087           | 1 987    | 5 428        | 5 428    | 30 412       | —        |        |      |
|                   | 1908 | 487 000   | 412 089   | 326 149              | 305 434  | 3 308           | 3 308    | 6 683        | 6 683    | 33 130       | —        |        |      |
|                   | 1910 | 506 000   | 506 219   | 413 714              | 384 040  | 3 303           | 2 163    | 6 147        | 6 147    | 36 010       | —        |        |      |
| Wachsmühl         | 1906 | 485 841   | 483 891   | 385 408              | 385 408  | 10 900          | 10 900   | 1 038        | 1 038    | —            | —        |        |      |
|                   | 1908 | 528 340   | 526 430   | 428 474              | 428 474  | 12 970          | 12 970   | 550          | 550      | —            | —        |        |      |
|                   | 1910 | 617 530   | 615 283   | 474 758              | 474 758  | 14 204          | 14 994   | 698          | 698      | —            | —        |        |      |
| Furgglist         | 1906 | 537 944   | 495 584   | 385 028              | 385 028  | 10 247          | 7 226    | 7 226        | 7 226    | 17 470       | —        |        |      |
|                   | 1908 | 646 412   | 605 014   | 451 798              | 422 649  | 12 264          | 10 808   | 8 950        | 8 950    | 17 470       | —        |        |      |
|                   | 1910 | 764 715   | 732 745   | 450 042              | 409 142  | 23 172          | 18 172   | 6 092        | 6 092    | 35 470       | 18 000   |        |      |
| Höfenerberg       | 1906 | 609 287   | 618 014   | 469 337              | 444 038  | 48 102          | 47 280   | 756          | 756      | 36 287       | —        |        |      |
|                   | 1908 | 659 043   | 680 503   | 511 549              | 490 849  | 54 949          | 52 127   | 4 381        | 4 381    | 37 256       | —        |        |      |
|                   | 1910 | 685 309   | 617 849   | 528 427              | 514 909  | 56 125          | 53 302   | 9 170        | 9 170    | 37 373       | —        |        |      |
| Seibitz           | 1906 | 820 048   | 715 518   | 560 643              | 550 710  | 40 888          | 46 800   | 3 667        | 3 667    | 75 389       | 305      |        |      |
|                   | 1908 | 882 200   | 764 505   | 609 113              | 600 618  | 46 297          | 44 357   | 9 157        | 9 157    | 69 296       | —        |        |      |
|                   | 1910 | 963 229   | 800 680   | 702 844              | 694 190  | 53 177          | 51 029   | 1 876        | 1 876    | 58 425       | —        |        |      |
| Wiesau            | 1906 | 469 437   | 414 785   | 311 468              | 311 468  | 64 289          | 46 389   | 9 708        | 9 708    | 47 890       | 1 173    |        |      |
|                   | 1908 | 471 348   | 415 721   | 306 284              | 306 284  | 69 540          | 69 540   | 11 844       | 11 844   | 47 890       | 1 174    |        |      |
|                   | 1910 | 550 002   | 474 285   | 310 030              | 301 304  | 70 691          | 67 691   | 29 237       | 29 237   | 41 791       | —        |        |      |
| Hilfenstein       | 1906 | 470 400   | 446 150   | 388 683              | 387 490  | 6 399           | 4 289    | 4 025        | 4 025    | 24 787       | 5 520    |        |      |
|                   | 1908 | 553 659   | 521 908   | 482 243              | 480 482  | 6 851           | 6 813    | 3 470        | 3 470    | 24 997       | 4 210    |        |      |
|                   | 1910 | 613 965   | 580 595   | 520 990              | 520 990  | 18 141          | 17 141   | 7 099        | 7 099    | 16 612       | 1 806    |        |      |
| Weser             | 1906 | 370 390   | 345 490   | 270 397              | 270 397  | 17 894          | 17 894   | 4 140        | 4 140    | 23 030       | —        |        |      |
|                   | 1908 | 426 100   | 380 620   | 305 157              | 305 157  | 37 271          | 37 271   | 3 850        | 3 850    | 35 150       | 6 580    |        |      |
|                   | 1910 | 454 532   | 418 034   | 354 335              | 334 585  | 28 323          | 28 323   | 3 139        | 3 139    | 38 678       | 6 440    |        |      |
| Zollberg          | 1906 | 472 220   | 438 230   | 314 477              | 313 977  | 19 297          | 19 297   | 411          | 411      | 34 967       | —        |        |      |
|                   | 1908 | 500 128   | 466 641   | 389 729              | 380 222  | 28 090          | 28 090   | 514          | 514      | 34 967       | —        |        |      |
|                   | 1910 | 547 538   | 509 939   | 389 797              | 383 207  | 27 373          | 27 373   | 5 679        | 5 679    | 38 176       | 7 091    |        |      |
| Zollstein         | 1906 | 470 252   | 428 753   | 331 965              | 331 965  | 16 900          | 10 759   | 1 181        | 1 181    | 19 950       | —        |        |      |
|                   | 1908 | 454 153   | 432 094   | 354 305              | 354 305  | 13 189          | 5 999    | 440          | 440      | 20 994       | —        |        |      |
|                   | 1910 | 548 890   | 500 613   | 402 078              | 402 078  | 10 204          | 8 574    | 850          | 850      | 29 985       | —        |        |      |
| Waldenberg        | 1906 | 389 731   | 361 923   | 275 271              | 274 740  | 50 130          | 49 840   | 8 260        | 8 260    | 15 872       | 1 000    |        |      |
|                   | 1908 | 438 257   | 407 107   | 310 485              | 300 160  | 16 495          | 16 176   | 6 674        | 6 674    | 16 681       | —        |        |      |
|                   | 1910 | 489 147   | 430 001   | 333 478              | 333 958  | 58 579          | 56 776   | 7 127        | 7 127    | 17 121       | —        |        |      |
| Wetz              | 1906 | 637 800   | 616 388   | 481 927              | 447 007  | 28 106          | 8 721    | 4 067        | 4 067    | 46 427       | —        |        |      |
|                   | 1908 | 706 540   | 669 000   | 523 714              | 489 614  | 28 783          | 7 428    | 3 942        | 3 942    | 48 427       | —        |        |      |
|                   | 1910 | 783 500   | 638 024   | 584 648              | 547 858  | 29 480          | 8 340    | 4 194        | 4 194    | 49 237       | —        |        |      |
| Reichthal         | 1906 | 254 260   | 216 220   | 134 637              | 130 195  | 2 533           | 2 533    | 122          | 122      | 26 430       | —        |        |      |
|                   | 1908 | 297 960   | 259 312   | 172 868              | 168 121  | 3 836           | 3 836    | 220          | 220      | 36 430       | —        |        |      |
|                   | 1910 | 405 930   | 406 807   | 305 658              | 299 475  | 18 415          | 16 417   | 3 483        | 3 483    | 35 390       | —        |        |      |
| Zönnitz           | 1906 | 370 211   | 355 935   | 279 861              | 278 810  | 24 960          | 21 100   | 5 797        | 5 797    | 1 427        | 347      |        |      |
|                   | 1908 | 452 201   | 419 519   | 331 198              | 329 934  | 27 440          | 19 730   | 9 374        | 9 345    | 10 307       | 377      |        |      |
|                   | 1910 | 511 452   | 481 980   | 368 215              | 366 612  | 30 287          | 21 557   | 8 197        | 8 197    | 10 415       | 325      |        |      |
| Kinzberg          | 1906 | 531 917   | 496 629   | 393 298              | 393 495  | 4 730           | 3 130    | 8 259        | 8 259    | 19 890       | —        |        |      |
|                   | 1908 | 643 170   | 608 503   | 447 263              | 446 763  | 4 618           | 3 718    | 8 092        | 8 092    | 18 910       | —        |        |      |
|                   | 1910 | 687 440   | 651 219   | 500 987              | 499 441  | 7 064           | 6 164    | 8 393        | 8 154    | 19 990       | —        |        |      |
| Zugspitze         | 1906 | 328 004   | 487 303   | 340 478              | 378 378  | 2 981           | 1 513    | 11 470       | 1 513    | 28 182       | 1 030    |        |      |
|                   | 1908 | 609 848   | 511 402   | 408 738              | 396 838  | 7 880           | 6 036    | 3 020        | 3 020    | 28 958       | 533      |        |      |
|                   | 1910 | 805 842   | 689 171   | 597 840              | 586 340  | 11 090          | 9 104    | 3 998        | 3 998    | 35 818       | 3 973    |        |      |
| Zschopau          | 1906 | 408 210   | 389 732   | 328 963              | 328 263  | 8 383           | 8 383    | 4 413        | 4 413    | 10 142       | —        |        |      |
|                   | 1908 | 385 105   | 364 821   | 301 119              | 301 119  | 8 577           | 8 517    | 5 810        | 5 810    | 10 742       | —        |        |      |
|                   | 1910 | 420 280   | 396 931   | 319 370              | 310 184  | 9 260           | 7 569    | 8 258        | 7 258    | 17 864       | 7 722    |        |      |

| Name der Gemeinde | Jahr | Einwohner |          |                      |          |                 |          |              |          |              |          |         | Jahr |
|-------------------|------|-----------|----------|----------------------|----------|-----------------|----------|--------------|----------|--------------|----------|---------|------|
|                   |      | Kategorie |          |                      |          |                 |          |              |          |              |          |         |      |
|                   |      | jüngere   |          | Hilfswahlberechtigte |          | Wahlberechtigte |          | Eingetragene |          | Eingetragene |          |         |      |
|                   |      | Männlich  | Weiblich | Männlich             | Weiblich | Männlich        | Weiblich | Männlich     | Weiblich | Männlich     | Weiblich | Gesamt  |      |
| Hofen             | 1906 | 17 430    | 10 480   | —                    | —        | —               | —        | —            | —        | —            | —        | —       |      |
|                   | 1908 | 18 844    | 11 022   | —                    | —        | —               | —        | —            | —        | —            | —        | —       |      |
|                   | 1910 | 18 120    | 12 889   | 12 882               | 12 882   | 1 465           | 1 465    | 3 457        | 3 457    | 30 901       | 50 301   | 60 885  | 1906 |
| Dona              | 1906 | 20 480    | 15 852   | 12 090               | 12 090   | 2 582           | 2 582    | 2 191        | 2 191    | 900          | 900      | 81 188  | 1908 |
|                   | 1908 | 31 890    | 18 202   | 14 812               | 14 812   | 3 794           | 3 794    | 6 483        | 6 483    | 900          | 900      | 88 349  | 1910 |
|                   | 1910 | 17 079    | 8 738    | 1 079                | 1 079    | 1 658           | 1 658    | —            | —        | 4 251        | 4 251    | 48 264  | 1906 |
| Wachsmühl         | 1906 | 29 880    | 11 291   | —                    | —        | 1 612           | 1 612    | —            | —        | 4 710        | 4 710    | 43 869  | 1908 |
|                   | 1908 | 24 778    | 14 180   | 4 568                | 4 568    | 1 823           | 1 823    | —            | —        | 1 503        | 1 503    | 71 288  | 1910 |
|                   | 1910 | 10 602    | 9 094    | 1 676                | 1 676    | 2 077           | 2 077    | 53 041       | 29 041   | 1 000        | —        | 40 599  | 1906 |
| Luzern            | 1906 | 18 796    | 6 566    | 1 934                | 1 934    | 1 831           | 1 831    | 37 203       | 27 203   | 1 300        | —        | 57 714  | 1908 |
|                   | 1908 | 22 368    | 13 870   | 1 850                | 1 850    | 1 997           | 1 997    | 43 429       | 29 429   | 2 000        | —        | 64 678  | 1910 |
|                   | 1910 | 14 826    | 13 020   | 5 911                | 5 911    | 1 422           | 1 422    | 6 265        | 6 265    | —            | —        | 34 010  | 1906 |
| Wachsmühl         | 1906 | 18 798    | 14 028   | 7 291                | 7 291    | 3 102           | 3 102    | 14 796       | 14 796   | —            | —        | 44 508  | 1908 |
|                   | 1908 | 10 870    | 14 028   | 7 429                | 7 429    | 2 253           | 2 253    | 49 478       | 42 478   | —            | —        | 56 736  | 1910 |
|                   | 1910 | 20 357    | 14 658   | 161                  | 161      | 1 359           | 1 359    | 29 541       | 26 000   | —            | —        | 70 982  | 1906 |
| Furgglist         | 1906 | 28 740    | 15 349   | —                    | —        | 1 607           | 1 607    | 22 064       | 22 064   | —            | —        | 122 612 | 1906 |
|                   | 1908 | 20 345    | 18 345   | 500                  | 500      | 12 620          | 12 620   | 56 587       | 56 587   | 1 300        | 1 300    | 142 371 | 1910 |
|                   | 1910 | 16 819    | 7 919    | 333                  | 333      | 3 893           | 3 893    | 25 673       | 7 244    | 5 922        | 5 922    | 1 323   | 1906 |
| Höfenerberg       | 1906 | 20 187    | 11 067   | 592                  | 592      | 3 953           | 3 953    | 17 931       | 9 334    | 6 891        | 6 891    | 1 532   | 1908 |
|                   | 1908 | 26 000    | 17 808   | 385                  | 385      | 3 913           | 3 913    | 10 698       | 10 698   | 5 585        | 5 585    | 2 189   | 1910 |
|                   | 1910 | 45 193    | 25 989   | 1 874                | 1 874    | 3 711           | 3 711    | 790          | 790      | 28 739       | 28 739   | 54 125  | 1906 |



| Name der Gemeinde    | Jahr | Gemeinde |                           |                |                           |         |                           |           |                           |         |                           |          | Jahr | Name der Gemeinde |                           |
|----------------------|------|----------|---------------------------|----------------|---------------------------|---------|---------------------------|-----------|---------------------------|---------|---------------------------|----------|------|-------------------|---------------------------|
|                      |      | Gesamt   |                           | Landwirtschaft |                           | Wald    |                           | Industrie |                           | Verkehr |                           | Sonstige |      |                   |                           |
|                      |      | Gesamt   | abzgl. der landw. Gebiete | Gesamt         | abzgl. der landw. Gebiete | Gesamt  | abzgl. der landw. Gebiete | Gesamt    | abzgl. der landw. Gebiete | Gesamt  | abzgl. der landw. Gebiete | Gesamt   |      |                   | abzgl. der landw. Gebiete |
|                      |      |          |                           |                |                           |         |                           |           |                           |         |                           |          |      |                   |                           |
| 1.                   | 2.   | 3.       | 4.                        | 5.             | 6.                        | 7.      | 8.                        | 9.        | 10.                       | 11.     | 12.                       | 13.      |      |                   |                           |
| Gehr                 | 1900 | 194 015  | 186 949                   | 78 501         | 78 501                    | 86 463  | 86 463                    | 697       | 697                       | 4 690   | —                         | —        | —    |                   |                           |
|                      | 1908 | 259 632  | 271 402                   | 164 557        | 164 557                   | 72 626  | 72 626                    | 568       | 568                       | 26 301  | —                         | —        | —    |                   |                           |
|                      | 1910 | 529 128  | 526 963                   | 164 190        | 164 190                   | 79 479  | 79 479                    | 407       | 407                       | 21 322  | —                         | —        | —    |                   |                           |
| Hoditz               | 1900 | 706 488  | 639 058                   | 775 344        | 775 344                   | 565 659 | 565 659                   | 33 681    | 33 681                    | 12 779  | —                         | —        | —    |                   |                           |
|                      | 1908 | 714 155  | 680 824                   | 684 794        | 684 794                   | 574 940 | 574 940                   | 32 629    | 32 629                    | 19 479  | —                         | —        | —    |                   |                           |
|                      | 1910 | 730 515  | 679 058                   | 682 427        | 682 427                   | 579 871 | 579 871                   | 31 787    | 31 787                    | 9 171   | —                         | —        | —    |                   |                           |
| Cobenz               | 1900 | 437 235  | 397 422                   | 326 901        | 326 901                   | 315 713 | 315 713                   | 21 802    | 21 802                    | 20 905  | —                         | —        | —    |                   |                           |
|                      | 1908 | 532 144  | 477 874                   | 400 806        | 400 806                   | 388 915 | 388 915                   | 19 699    | 19 699                    | 17 329  | —                         | —        | —    |                   |                           |
|                      | 1910 | 590 490  | 537 758                   | 449 052        | 449 052                   | 438 734 | 438 734                   | 23 263    | 23 263                    | 20 906  | —                         | —        | —    |                   |                           |
| Wepre                | 1900 | 498 288  | 462 555                   | 392 394        | 392 394                   | 301 714 | 301 714                   | 14 897    | 14 897                    | 12 827  | —                         | —        | —    |                   |                           |
|                      | 1908 | 591 537  | 549 751                   | 476 534        | 476 534                   | 475 384 | 475 384                   | 17 344    | 17 344                    | 15 214  | —                         | —        | —    |                   |                           |
|                      | 1910 | 673 414  | 629 125                   | 566 068        | 566 068                   | 565 188 | 565 188                   | 18 685    | 18 685                    | 16 656  | —                         | —        | —    |                   |                           |
| Ehrenfriederichsdorf | 1900 | 317 818  | 279 736                   | 192 063        | 192 063                   | 192 063 | 192 063                   | 3 971     | 3 971                     | 2 247   | —                         | —        | —    |                   |                           |
|                      | 1908 | 338 824  | 338 813                   | 235 280        | 235 280                   | 235 280 | 235 280                   | 54 041    | 54 041                    | 51 541  | —                         | —        | —    |                   |                           |
|                      | 1910 | 371 467  | 329 690                   | 245 430        | 245 430                   | 245 430 | 245 430                   | 53 370    | 53 370                    | 51 670  | —                         | —        | —    |                   |                           |
| Weißhof              | 1900 | 278 800  | 240 929                   | 209 729        | 209 729                   | 204 899 | 204 899                   | 6 238     | 6 238                     | 6 689   | —                         | —        | —    |                   |                           |
|                      | 1908 | 329 301  | 298 303                   | 255 842        | 255 842                   | 250 184 | 250 184                   | 8 721     | 8 721                     | 7 521   | —                         | —        | —    |                   |                           |
|                      | 1910 | 344 670  | 307 318                   | 269 897        | 269 897                   | 262 304 | 262 304                   | 7 909     | 7 909                     | 7 891   | —                         | —        | —    |                   |                           |
| Goth                 | 1900 | 422 600  | 389 215                   | 358 049        | 358 049                   | 342 065 | 342 065                   | 20 710    | 20 710                    | 14 710  | —                         | —        | —    |                   |                           |
|                      | 1908 | 459 663  | 461 370                   | 412 454        | 412 454                   | 402 694 | 402 694                   | 21 263    | 21 263                    | 19 168  | —                         | —        | —    |                   |                           |
|                      | 1910 | 508 730  | 506 543                   | 459 139        | 459 139                   | 443 877 | 443 877                   | 22 762    | 22 762                    | 19 687  | —                         | —        | —    |                   |                           |
| Zandz                | 1900 | 489 348  | 444 744                   | 390 309        | 390 309                   | 386 253 | 386 253                   | 24 993    | 24 993                    | 8 658   | —                         | —        | —    |                   |                           |
|                      | 1908 | 537 233  | 505 048                   | 440 628        | 440 628                   | 439 427 | 439 427                   | 26 713    | 26 713                    | 25 944  | —                         | —        | —    |                   |                           |
|                      | 1910 | 637 330  | 609 424                   | 512 510        | 512 510                   | 504 139 | 504 139                   | 23 101    | 23 101                    | 22 242  | —                         | —        | —    |                   |                           |
| Edwagenberg          | 1900 | 138 814  | 126 414                   | 102 907        | 102 907                   | 102 907 | 102 907                   | 3 120     | 3 120                     | 3 409   | —                         | —        | —    |                   |                           |
|                      | 1908 | 796 211  | 703 011                   | 695 179        | 695 179                   | 686 139 | 686 139                   | 18 790    | 18 790                    | 2 923   | —                         | —        | —    |                   |                           |
|                      | 1910 | 808 913  | 745 543                   | 643 512        | 643 512                   | 635 558 | 635 558                   | 25 558    | 25 558                    | 5 761   | —                         | —        | —    |                   |                           |
| Weißhof              | 1900 | 345 086  | 321 086                   | 279 148        | 279 148                   | 274 574 | 274 574                   | 1 904     | 1 904                     | 10 928  | —                         | —        | —    |                   |                           |
|                      | 1908 | 420 109  | 424 439                   | 363 909        | 363 909                   | 3 783   | 3 783                     | 1 709     | 1 709                     | 14 842  | —                         | —        | —    |                   |                           |
|                      | 1910 | 449 550  | 420 051                   | 367 250        | 367 250                   | 3 890   | 3 890                     | 1 903     | 1 903                     | 16 362  | —                         | —        | —    |                   |                           |
| Weißhof              | 1900 | 549 554  | 529 899                   | 506 979        | 506 979                   | 2 823   | 2 823                     | 1 459     | 1 459                     | 9 099   | —                         | —        | —    |                   |                           |
|                      | 1908 | 595 642  | 574 685                   | 555 503        | 555 503                   | 3 716   | 3 716                     | 1 429     | 1 429                     | 9 600   | —                         | —        | —    |                   |                           |
|                      | 1910 | 620 427  | 594 935                   | 567 974        | 567 974                   | 4 305   | 4 305                     | 1 218     | 1 218                     | 9 000   | —                         | —        | —    |                   |                           |
| Koffen               | 1900 | 517 734  | 441 414                   | 378 838        | 378 838                   | 364 612 | 364 612                   | 36 497    | 36 497                    | 4 423   | —                         | —        | —    |                   |                           |
|                      | 1908 | 572 159  | 493 563                   | 412 172        | 412 172                   | 401 078 | 401 078                   | 38 918    | 38 918                    | 5 222   | —                         | —        | —    |                   |                           |
|                      | 1910 | 628 799  | 500 304                   | 460 709        | 460 709                   | 461 300 | 461 300                   | 39 189    | 39 189                    | 10 127  | —                         | —        | —    |                   |                           |
| Edwag                | 1900 | 191 528  | 183 908                   | 119 201        | 119 201                   | 40 191  | 40 191                    | 3 493     | 3 493                     | 7 639   | —                         | —        | —    |                   |                           |
|                      | 1908 | 391 967  | 385 569                   | 322 879        | 322 879                   | 24 069  | 24 069                    | 3 914     | 3 914                     | 11 028  | —                         | —        | —    |                   |                           |
|                      | 1910 | 381 614  | 350 084                   | 278 439        | 278 439                   | 29 560  | 29 560                    | 2 605     | 2 605                     | 11 030  | —                         | —        | —    |                   |                           |
| Ehem                 | 1900 | 151 919  | 148 028                   | 93 848         | 93 848                    | 2 000   | 2 000                     | 1 889     | 1 889                     | 5 485   | —                         | —        | —    |                   |                           |
|                      | 1908 | 180 500  | 175 195                   | 116 190        | 116 190                   | 2 065   | 2 065                     | 1 730     | 1 730                     | 5 659   | —                         | —        | —    |                   |                           |
|                      | 1910 | 200 506  | 188 809                   | 137 169        | 137 169                   | 2 108   | 2 108                     | 1 808     | 1 808                     | 3 891   | —                         | —        | —    |                   |                           |
| Eppelbühel           | 1900 | 341 995  | 341 423                   | 300 719        | 300 719                   | 12 692  | 12 692                    | 2 916     | 2 916                     | —       | —                         | —        | —    |                   |                           |
|                      | 1908 | 423 313  | 417 791                   | 384 091        | 384 091                   | 23 259  | 23 259                    | 3 485     | 3 485                     | —       | —                         | —        | —    |                   |                           |
|                      | 1910 | 483 663  | 476 501                   | 368 019        | 368 019                   | 36 548  | 36 548                    | 3 765     | 3 765                     | —       | —                         | —        | —    |                   |                           |
| Eunzsch              | 1900 | 270 610  | 262 689                   | 238 088        | 238 088                   | 4 570   | 4 570                     | 819       | 819                       | 23 991  | —                         | —        | —    |                   |                           |
|                      | 1908 | 350 240  | 325 364                   | 288 203        | 288 203                   | 4 225   | 4 225                     | 916       | 916                       | 23 991  | —                         | —        | —    |                   |                           |
|                      | 1910 | 430 610  | 399 512                   | 363 668        | 363 668                   | 4 718   | 4 718                     | 903       | 903                       | 23 991  | —                         | —        | —    |                   |                           |
| Eulsh                | 1900 | 341 996  | 318 651                   | 273 047        | 273 047                   | 9 278   | 9 278                     | 1 743     | 1 743                     | 12 880  | —                         | —        | —    |                   |                           |
|                      | 1908 | 546 936  | 511 541                   | 461 234        | 461 234                   | 9 640   | 9 640                     | 1 498     | 1 498                     | 22 960  | —                         | —        | —    |                   |                           |
|                      | 1910 | 708 592  | 650 001                   | 572 839        | 572 839                   | 10 079  | 10 079                    | 7 322     | 7 322                     | 3 590   | —                         | —        | —    |                   |                           |
| Eunzsch              | 1900 | 427 176  | 399 549                   | 341 143        | 341 143                   | 9 493   | 9 493                     | 5 824     | 5 824                     | 17 612  | —                         | —        | —    |                   |                           |
|                      | 1908 | 483 783  | 444 185                   | 389 081        | 389 081                   | 8 494   | 8 494                     | 5 809     | 5 809                     | 17 362  | —                         | —        | —    |                   |                           |
|                      | 1910 | 541 800  | 500 026                   | 431 481        | 431 481                   | 9 955   | 9 955                     | 5 758     | 5 758                     | 22 816  | —                         | —        | —    |                   |                           |
| Edwag                | 1900 | 312 702  | 309 257                   | 268 989        | 268 989                   | 6 844   | 6 844                     | 2 274     | 2 274                     | 2 290   | —                         | —        | —    |                   |                           |
|                      | 1908 | 364 012  | 381 627                   | 291 745        | 291 745                   | 9 283   | 9 283                     | 22 666    | 22 666                    | 2 125   | —                         | —        | —    |                   |                           |
|                      | 1910 | 406 538  | 404 413                   | 311 382        | 311 382                   | 7 408   | 7 408                     | 24 104    | 24 104                    | 2 125   | —                         | —        | —    |                   |                           |

| Name der Gemeinde    | Jahr | Gemeinde |                           |                |                           |        |                           |           |                           |         |                           |          | Jahr   | Name der Gemeinde |                           |
|----------------------|------|----------|---------------------------|----------------|---------------------------|--------|---------------------------|-----------|---------------------------|---------|---------------------------|----------|--------|-------------------|---------------------------|
|                      |      | Gesamt   |                           | Landwirtschaft |                           | Wald   |                           | Industrie |                           | Verkehr |                           | Sonstige |        |                   |                           |
|                      |      | Gesamt   | abzgl. der landw. Gebiete | Gesamt         | abzgl. der landw. Gebiete | Gesamt | abzgl. der landw. Gebiete | Gesamt    | abzgl. der landw. Gebiete | Gesamt  | abzgl. der landw. Gebiete | Gesamt   |        |                   | abzgl. der landw. Gebiete |
|                      |      |          |                           |                |                           |        |                           |           |                           |         |                           |          |        |                   |                           |
| 13.                  | 14.  | 15.      | 16.                       | 17.            | 18.                       | 19.    | 20.                       | 21.       | 22.                       | 23.     | 24.                       |          |        |                   |                           |
| Gehr                 | 1900 | 11 919   | 11 679                    | —              | —                         | 1 148  | 990                       | —         | —                         | —       | —                         | —        | —      |                   |                           |
|                      | 1908 | 12 050   | 11 540                    | —              | —                         | 1 717  | 1 278                     | —         | —                         | 858     | 898                       | —        | —      |                   |                           |
|                      | 1910 | 12 179   | 11 695                    | —              | —                         | 2 067  | 1 148                     | —         | —                         | 1 000   | 1 005                     | —        | —      |                   |                           |
| Hoditz               | 1900 | 10 030   | 6 785                     | 518            | 518                       | 1 316  | 1 316                     | —         | —                         | —       | —                         | 50 718   | 50 718 |                   |                           |
|                      | 1908 | 9 182    | 7 082                     | 558            | 558                       | 1 460  | 1 460                     | —         | —                         | —       | —                         | 50 233   | 50 233 |                   |                           |
|                      | 1910 | 9 506    | 7 320                     | 710            | 710                       | 1 586  | 1 586                     | —         | —                         | —       | —                         | 60 146   | 60 146 |                   |                           |
| Cobenz               | 1900 | 11 444   | 5 147                     | 4 202          | 4 202                     | 1 344  | 1 344                     | —         | —                         | —       | —                         | 1 909    | 1 909  |                   |                           |
|                      | 1908 | 18 410   | 5 574                     | 6 405          | 6 405                     | 1 469  | 1 469                     | —         | —                         | —       | —                         | 11 168   | 11 168 |                   |                           |
|                      | 1910 | 19 850   | 5 590                     | 5 774          | 5 774                     | 1 694  | 1 694                     | —         | —                         | —       | —                         | 13 692   | 13 692 |                   |                           |
| Wepre                | 1900 | 15 399   | 5 439                     | 1 403          | 1 403                     | 1 630  | 1 630                     | —         | —                         | —       | —                         | 190      | 190    |                   |                           |
|                      | 1908 | 18 301   | 6 892                     | 1 469          | 1 469                     | 1 894  | 1 894                     | —         | —                         | —       | —                         | 2 497    | 2 497  |                   |                           |
|                      | 1910 | 20 402   | 6 109                     | 1 737          | 1 737                     | 1 553  | 1 553                     | —         | —                         | —       | —                         | 2 693    | 2 693  |                   |                           |
| Ehrenfriederichsdorf | 1900 | 15 399   | 9 648                     | 80             | 80                        | 1 718  | 1 274                     | —         | —                         | —       | —                         | —        | —      |                   |                           |
|                      | 1908 | 16 034   | 9 657                     | 48             | 48                        | 1 647  | 1 267                     | —         | —                         | —       | —                         | —        | —      |                   |                           |
|                      | 1910 | 16 785   | 8 972                     | 65             | 65                        | 1 718  | 1 430                     | —         | —                         | —       | —                         | —        | —      |                   |                           |
| Weißhof              | 1900 | 12 995   | 7 172                     | —              | —                         | 1 315  | 613                       | —         | —                         | —       | —                         | —        | —      |                   |                           |
|                      | 1908 | 13 073   | 6 129                     | 1 480          | 1 480                     | 1 419  | 603                       | —         | —                         | —       | —                         | 1 020    | 1 020  |                   |                           |
|                      | 1910 | 15 576   | 6 560                     | 1 288          | 1 288                     | 1 477  | 927                       | —         | —                         | —       | —                         | 1 020    | 1 020  |                   |                           |
| Goth                 | 1900 | 14 900   | 6 190                     | 604            | 604                       | 1 310  | 1 310                     | —         | —                         | —       | —                         | —        | —      |                   |                           |
|                      | 1908 | 17 900   | 6 589                     | 1 109          | 1 109                     | 1 879  | 1 879                     | —         | —                         | —       | —                         |          |        |                   |                           |



Table with columns for Name der Gemeinde, Jahr, and various statistical categories (Einwohner, etc.). Includes entries for H. Güter II, Furtla, Zehringengraben, etc.

Table with columns for Name der Gemeinde, Jahr, and various statistical categories (Einwohner, etc.). Includes entries for Furtla, Zehringengraben, Wittenberg, etc.







| Name der Gemeinde | Jahr | Erwerbslose |                           |             |                           |             |                           |             |                           |             |                           |             |                           | Jahr | Name der Gemeinde |
|-------------------|------|-------------|---------------------------|-------------|---------------------------|-------------|---------------------------|-------------|---------------------------|-------------|---------------------------|-------------|---------------------------|------|-------------------|
|                   |      | Erwerbslose |                           | Erwerbslose |                           | Erwerbslose |                           | Erwerbslose |                           | Erwerbslose |                           | Erwerbslose |                           |      |                   |
|                   |      | Erwerbslos  | abzgl. im landw. Betriebe | Erwerbslos  | abzgl. im landw. Betriebe | Erwerbslos  | abzgl. im landw. Betriebe | Erwerbslos  | abzgl. im landw. Betriebe | Erwerbslos  | abzgl. im landw. Betriebe | Erwerbslos  | abzgl. im landw. Betriebe |      |                   |
|                   |      |             |                           |             |                           |             |                           |             |                           |             |                           |             |                           |      |                   |
| 1.                | 2.   | 3.          | 4.                        | 5.          | 6.                        | 7.          | 8.                        | 9.          | 10.                       | 11.         | 12.                       | 13.         | 14.                       |      |                   |
| Zehden            | 1908 | 219 596     | 219 596                   | 79 690      | 79 690                    | 19 950      | 19 950                    | 2 896       | 2 896                     | —           | —                         | —           | —                         | —    |                   |
|                   | 1910 | 243 845     | 243 845                   | 106 092     | 106 092                   | 20 756      | 20 756                    | 1 739       | 1 739                     | —           | —                         | —           | —                         | —    |                   |
| Walden            | 1908 | 548 318     | 509 078                   | 241 226     | 240 790                   | 3 702       | 3 702                     | 5 929       | 5 929                     | 31 440      | —                         | —           | —                         | —    |                   |
|                   | 1910 | 714 509     | 664 988                   | 364 040     | 363 740                   | 3 907       | 3 907                     | 7 840       | 7 840                     | 36 970      | —                         | —           | —                         | —    |                   |
| Erding            | 1908 | 151 118     | 148 729                   | 101 990     | 99 099                    | 1 896       | 1 896                     | 3 843       | 3 843                     | —           | —                         | —           | —                         | —    |                   |
|                   | 1910 | 169 050     | 169 050                   | 110 388     | 110 388                   | 3 777       | 3 777                     | 6 490       | 6 490                     | —           | —                         | —           | —                         | —    |                   |
| Erding            | 1908 | 201 558     | 190 504                   | 120 919     | 120 919                   | 2 009       | 2 009                     | 1 859       | 1 859                     | 5 835       | —                         | —           | —                         | —    |                   |
|                   | 1910 | 229 908     | 204 704                   | 134 083     | 134 083                   | 1 701       | 1 701                     | 2 270       | 2 270                     | 11 294      | —                         | —           | —                         | —    |                   |
| Walden            | 1908 | 253 484     | 252 104                   | 187 477     | 187 477                   | 947         | 947                       | 896         | 896                       | —           | —                         | —           | —                         | —    |                   |
|                   | 1910 | 255 221     | 255 221                   | 197 495     | 197 495                   | 1 006       | 1 006                     | 729         | 729                       | —           | —                         | —           | —                         | —    |                   |
| Walden            | 1908 | 68 829      | 62 222                    | 21 444      | 21 444                    | 3 304       | 3 304                     | 2 991       | 2 991                     | —           | —                         | —           | —                         | —    |                   |
|                   | 1910 | 90 485      | 88 635                    | 24 402      | 24 402                    | 1 929       | 1 929                     | 3 651       | 3 651                     | —           | —                         | —           | —                         | —    |                   |
| Walden            | 1908 | 183 222     | 141 912                   | 73 208      | 73 208                    | 522         | 502                       | 907         | 897                       | 37 200      | —                         | —           | —                         | —    |                   |
|                   | 1910 | 210 286     | 172 286                   | 91 107      | 91 107                    | 633         | 631                       | 1 072       | 1 072                     | 36 000      | —                         | —           | —                         | —    |                   |
| Walden            | 1908 | 370 222     | 341 807                   | 130 140     | 130 140                   | 13 184      | 13 184                    | 2 717       | 2 717                     | 22 490      | —                         | —           | —                         | —    |                   |
|                   | 1910 | 430 080     | 404 773                   | 144 074     | 144 074                   | 13 534      | 13 534                    | 4 911       | 4 911                     | 22 420      | —                         | —           | —                         | —    |                   |
| Walden            | 1908 | 240 926     | 251 826                   | 149 190     | 149 190                   | 14 404      | 14 404                    | 3 729       | 3 729                     | —           | —                         | —           | —                         | —    |                   |
|                   | 1910 | 560 126     | 526 830                   | 320 526     | 320 526                   | 36 706      | 33 705                    | 7 078       | 7 078                     | —           | —                         | —           | —                         | —    |                   |
| Walden            | 1908 | 37 177      | 35 027                    | 20 281      | 20 281                    | 310         | 310                       | 2 309       | 2 309                     | —           | —                         | —           | —                         | —    |                   |
|                   | 1910 | 91 983      | 89 333                    | 36 062      | 36 062                    | 967         | 967                       | 1 040       | 1 040                     | —           | —                         | —           | —                         | —    |                   |
| Walden            | 1908 | 41 243      | 39 241                    | 20 519      | 20 519                    | 1 298       | 1 298                     | 682         | 682                       | —           | —                         | —           | —                         | —    |                   |
|                   | 1910 | 83 487      | 81 187                    | 40 033      | 40 033                    | 1 298       | 1 298                     | 789         | 789                       | —           | —                         | —           | —                         | —    |                   |
| Walden            | 1908 | 429 877     | 429 877                   | 350 829     | 350 829                   | 2 249       | 2 249                     | 2 307       | 2 307                     | —           | —                         | —           | —                         | —    |                   |
|                   | 1910 | 489 714     | 489 714                   | 381 585     | 381 585                   | 2 248       | 2 248                     | 2 039       | 2 039                     | —           | —                         | —           | —                         | —    |                   |
| Walden            | 1908 | 132 215     | 129 899                   | 63 716      | 61 716                    | 1 277       | 1 277                     | 79          | 79                        | 17 672      | —                         | —           | —                         | —    |                   |
|                   | 1910 | 145 894     | 121 779                   | 63 731      | 63 234                    | 1 676       | 1 676                     | 224         | 224                       | 17 672      | —                         | —           | —                         | —    |                   |
| Walden            | 1908 | 132 038     | 129 899                   | 73 018      | 73 018                    | 1 258       | 1 258                     | 1 444       | 1 444                     | —           | —                         | —           | —                         | —    |                   |
|                   | 1910 | 139 440     | 126 000                   | 78 459      | 78 459                    | 2 121       | 2 121                     | 1 842       | 1 842                     | —           | —                         | —           | —                         | —    |                   |
| Walden            | 1908 | 361 391     | 314 379                   | 247 229     | 241 983                   | 8 478       | 8 478                     | 489         | 489                       | 35 646      | —                         | —           | —                         | —    |                   |
|                   | 1910 | 409 740     | 354 022                   | 286 450     | 278 802                   | 8 596       | 8 596                     | 489         | 489                       | 30 717      | —                         | —           | —                         | —    |                   |
| Walden            | 1908 | 176 370     | 157 708                   | 71 447      | 71 447                    | 58 301      | 58 301                    | 94          | 94                        | —           | —                         | —           | —                         | —    |                   |
|                   | 1910 | 129 626     | 125 625                   | 68 028      | 68 028                    | 16 120      | 16 120                    | 1 097       | 1 097                     | —           | —                         | —           | —                         | —    |                   |
| Walden            | 1908 | 420 072     | 374 103                   | 298 298     | 298 298                   | 3 695       | 3 695                     | 1 119       | 1 119                     | 23 925      | —                         | —           | —                         | —    |                   |
|                   | 1910 | 506 892     | 496 602                   | 409 761     | 409 761                   | 1 708       | 1 708                     | 1 272       | 1 272                     | —           | —                         | —           | —                         | —    |                   |
| Walden            | 1908 | 281 564     | 275 674                   | 194 325     | 194 325                   | 6 968       | 6 968                     | 1 049       | 1 049                     | 2 880       | —                         | —           | —                         | —    |                   |
|                   | 1910 | 314 704     | 305 821                   | 208 817     | 208 817                   | 14 332      | 14 332                    | 2 960       | 2 960                     | 2 880       | —                         | —           | —                         | —    |                   |
| Walden            | 1908 | 190 314     | 187 433                   | 135 035     | 135 035                   | 1 261       | 1 261                     | 1 278       | 1 278                     | 2 581       | —                         | —           | —                         | —    |                   |
|                   | 1910 | 249 140     | 231 559                   | 162 172     | 162 172                   | 1 589       | 1 589                     | 719         | 719                       | 11 439      | —                         | —           | —                         | —    |                   |
| Walden            | 1908 | 79 280      | 74 229                    | 16 792      | 16 792                    | 1 567       | 1 567                     | 1 925       | 1 925                     | —           | —                         | —           | —                         | —    |                   |
|                   | 1910 | 103 426     | 101 426                   | 24 254      | 22 254                    | 2 183       | 2 183                     | 2 426       | 2 426                     | —           | —                         | —           | —                         | —    |                   |
| Walden            | 1908 | 225 009     | 192 215                   | 148 656     | 148 656                   | 2 489       | 2 489                     | 2 649       | 2 649                     | 26 884      | —                         | —           | —                         | —    |                   |
|                   | 1910 | 250 677     | 223 818                   | 187 626     | 187 126                   | 549         | 549                       | 2 212       | 2 212                     | 39 479      | —                         | —           | —                         | —    |                   |
| Walden            | 1908 | 49 496      | 48 180                    | 16 226      | 16 226                    | 1 228       | 969                       | 6 551       | 6 551                     | —           | —                         | —           | —                         | —    |                   |
|                   | 1910 | 54 878      | 53 126                    | 21 427      | 21 427                    | 1 638       | 896                       | 9 963       | 9 963                     | —           | —                         | —           | —                         | —    |                   |
| Walden            | 1908 | 107 290     | 107 290                   | 43 071      | 43 071                    | 1 445       | 1 445                     | 881         | 881                       | —           | —                         | —           | —                         | —    |                   |
|                   | 1910 | 213 547     | 207 928                   | 272 005     | 272 005                   | 4 448       | 2 209                     | 90          | 90                        | 11 085      | —                         | —           | —                         | —    |                   |
| Walden            | 1908 | 424 130     | 398 637                   | 344 680     | 343 899                   | 1 947       | 1 947                     | 365         | 365                       | 11 133      | —                         | —           | —                         | —    |                   |
|                   | 1910 | 329 809     | 309 653                   | 154 136     | 154 136                   | 2 515       | 2 515                     | 821         | 821                       | 6 656       | —                         | —           | —                         | —    |                   |
| Walden            | 1908 | 195 889     | 152 237                   | 121 064     | 117 268                   | 1 928       | 1 928                     | 1 667       | 1 667                     | 29 904      | —                         | —           | —                         | —    |                   |
|                   | 1910 | 290 423     | 157 774                   | 105 095     | 105 095                   | 1 322       | 1 322                     | 2 829       | 2 829                     | 42 704      | —                         | —           | —                         | —    |                   |
| Walden            | 1908 | 19 421      | 18 180                    | —           | —                         | 391         | 391                       | 2 643       | 2 643                     | —           | —                         | —           | —                         | —    |                   |
|                   | 1910 | 43 063      | 43 063                    | 15 656      | 15 656                    | 392         | 392                       | 3 542       | 3 542                     | —           | —                         | —           | —                         | —    |                   |
| Walden            | 1908 | 79 041      | 79 041                    | 17 701      | 17 701                    | 2 498       | 2 498                     | 2 246       | 2 246                     | —           | —                         | —           | —                         | —    |                   |

| Name der Gemeinde | Jahr | Erwerbslose |                           |             |                           |             |                           |             |                           |             |                           |             |                           | Jahr | Name der Gemeinde |
|-------------------|------|-------------|---------------------------|-------------|---------------------------|-------------|---------------------------|-------------|---------------------------|-------------|---------------------------|-------------|---------------------------|------|-------------------|
|                   |      | Erwerbslose |                           | Erwerbslose |                           | Erwerbslose |                           | Erwerbslose |                           | Erwerbslose |                           | Erwerbslose |                           |      |                   |
|                   |      | Erwerbslos  | abzgl. im landw. Betriebe | Erwerbslos  | abzgl. im landw. Betriebe | Erwerbslos  | abzgl. im landw. Betriebe | Erwerbslos  | abzgl. im landw. Betriebe | Erwerbslos  | abzgl. im landw. Betriebe | Erwerbslos  | abzgl. im landw. Betriebe |      |                   |
|                   |      |             |                           |             |                           |             |                           |             |                           |             |                           |             |                           |      |                   |
| 15.               | 16.  | 17.         | 18.                       | 19.         | 20.                       | 21.         | 22.                       | 23.         | 24.                       | 25.         | 26.                       | 27.         | 28.                       |      |                   |
| Zehden            | 1908 | 34 170      | 33 910                    | 343         | 343                       | 1 300       | 1 300                     | 1 940       | 1 940                     | —           | —                         | —           | —                         | —    |                   |
|                   | 1910 | 43 570      | 43 570                    | 363         | 363                       | 1 790       | 1 790                     | 2 490       | 2 490                     | —           | —                         | —           | —                         | —    |                   |
| Walden            | 1908 | 22 411      | 22 611                    | —           | —                         | 1 981       | 1 981                     | 11 479      | 11 479                    | 28 219      | 28 219                    | 191 373     | 190 909                   | —    |                   |
|                   | 1910 | 28 689      | 26 436                    | —           | —                         | 2 109       | 2 109                     | 13 083      | 13 083                    | 50 314      | 50 314                    | 196 951     | 191 910                   | —    |                   |
| Erding            | 1908 | 3 023       | 3 023                     | —           | —                         | 1 328       | 1 328                     | —           | —                         | —           | —                         | —           | —                         | —    |                   |
|                   | 1910 | 4 439       | 4 439                     | 76          | 76                        | 1 509       | 1 509                     | —           | —                         | —           | —                         | —           | —                         | —    |                   |
| Erding            | 1908 | 19 645      | 15 003                    | 507         | —                         | 973         | 973                       | 5 374       | 5 374                     | 2 370       | 2 370                     | 61 915      | 19 608                    | —    |                   |
|                   | 1910 | 20 719      | 15 719                    | 374         | 370                       | 1 099       | 1 099                     | 5 232       | 5 232                     | 2 517       | 2 517                     | 41 024      | 19 610                    | —    |                   |
| Walden            | 1908 | 9 802       | 8 472                     | 1 011       | 1 011                     | 4 291       | 4 291                     | 4 692       | 4 692                     | —           | —                         | —           | —                         | —    |                   |
|                   | 1910 | 7 494       | 7 494                     | 1 327       | 1 327                     | 3 874       | 3 874                     | 3 373       | 3 373                     | —           | —                         | —           | —                         | —    |                   |
| Walden            | 1908 | 5 747       | 5 447                     | 218         | 218                       | 857         | 857                       | —           | —                         | —           | —                         | —           | —                         | —    |                   |
|                   | 1910 | 14 844      | 12 994                    | 395         | 395                       | 511         | 511                       | 976         | 976                       | —           | —                         | —           | —                         | —    |                   |
| Walden            | 1908 | 9 892       | 8 992                     | —           | —                         | 1 142       | 941                       | 900         | 900                       | —           | —                         | —           | —                         | —    |                   |
|                   | 1910 | 2 802       | 2 002                     | —           | —                         | 1 403       | 903                       | —           | —                         | —           | —                         | —           | —                         | —    |                   |
| Walden            | 1908 | 22 850      | 17 850                    | 140         | 140                       | 7 027       | 7 027                     | 89 816      | 89 816                    | —           | —                         | —           | —                         | —    |                   |
|                   | 1910 | 21 500      | 14 050                    | 1 797       | 1 797                     | 11 639      | 11 639                    | 31 229      | 31 229                    | —           | —                         | —           | —                         | —    |                   |
| Walden            | 1908 | 19 426      | 13 326                    | —           | —                         | 3 265       | 3 265                     | —           | —                         | —           | —                         | —           | —                         | —    |                   |
|                   | 1910 | 25 926      | 13 526                    | —           | —                         | 3 423       | 3 423                     | 36 308      | 36 308                    | —           | —                         | —           | —                         | —    |                   |
| Walden            | 1908 | 6 143       | 5 923                     | —           | —                         | 1 177       | 1 177                     | 1 456       | 1 456                     | —           | —                         | —           | —                         | —    |                   |
|                   | 1910 | 6 803       | 4 183                     | —           | —                         | 1 086       | 1 086                     | 1 048       | 1 048                     | —           | —                         | —           | —                         | —    |                   |
| Walden            | 1908 | 10 604      | 8 666                     | —           | —                         | 998         | 998                       | —           | —                         | —           | —                         | —           | —                         | —    |                   |
|                   | 1910 | 9 121       | 7 121                     | 50          | 50                        | 648         | 648                       | —           | —                         | —           | —                         | —           |                           |      |                   |



Tab. 3. a.

Table with columns: Name der Gemeinde, Jahr, jährl. Mittel, Gesamtwert, etc. Rows include: Evielen a. d. Spree, Oberhof, Oberhofen, Eiben, Köpzig-Übersberg, Köpzig, Talsen, Cosp, Grotzenberg, etc.

Tab. 4. Ausgaben der politischen Gemeinden

Table with columns: Name der Gemeinde, Jahr, jährl. Mittel, Gesamtwert, etc. Rows include: Köpzig, Eiben, Übersberg, Evielen, Cosp, Grotzenberg, Köpzig-Übersberg, etc.

Table with columns: Name der Gemeinde, Jahr, jährl. Mittel, Gesamtwert, etc. Rows include: Köpzig, Eiben, Übersberg, Evielen, Cosp, Grotzenberg, Köpzig-Übersberg, etc.

in den Jahren 1906, 1908 und 1910.

Table with columns: Name der Gemeinde, Jahr, jährl. Mittel, Gesamtwert, etc. Rows include: Köpzig, Eiben, Übersberg, Evielen, Cosp, Grotzenberg, Köpzig-Übersberg, etc.



Table with columns: Kreis der Gemeinde, Jahr, and 12 columns of statistics. Includes sub-headers for 'Gesamte' and 'Landwirtschaft'.

Table with columns: Kreis der Gemeinde, Jahr, and 12 columns of statistics. Includes sub-headers for 'Gesamte' and 'Landwirtschaft'.

\*) Die Angaben für den Teil in den unter „Münzarten“ bezeichneten Spalten sind ...





Table with columns: Name der Gemeinde, Jahr, and various statistical data points (1-12) representing different categories of population or economic indicators.

Table with columns: Name der Gemeinde, Jahr, and various statistical data points (1-12) representing different categories of population or economic indicators.

Ueber die in der unter „Eigentliche Bevölkerung“ angeführten Werte, siehe die Erläuterung im Anhang S. 314.





| Name der Gemeinde | Jahr | Erwerbsloste              |                      |                       |                      |                         |                      |                      |                      |                         |                      |
|-------------------|------|---------------------------|----------------------|-----------------------|----------------------|-------------------------|----------------------|----------------------|----------------------|-------------------------|----------------------|
|                   |      | Einkommen                 |                      |                       |                      |                         |                      |                      |                      |                         |                      |
|                   |      | Einkommen aus Grundbesitz |                      | Einkommen aus Gewerbe |                      | Einkommen aus Industrie |                      | Einkommen aus Handel |                      | Einkommen aus Sonstigen |                      |
|                   |      | absolut                   | abzgl. der Zuschläge | absolut               | abzgl. der Zuschläge | absolut                 | abzgl. der Zuschläge | absolut              | abzgl. der Zuschläge | absolut                 | abzgl. der Zuschläge |
| Baldersheim       | 1900 | 491 846                   | 415 530              | 322 448               | 301 991              | 5 591                   | 4 925                | 30 930               | 28 890               | 47 102                  | 45 069               |
|                   | 1908 | 381 741                   | 301 914              | 209 847               | 198 422              | 1 166                   | 1 047                | 51 718               | 51 718               | 52 609                  | 52 609               |
|                   | 1910 | 390 021                   | 311 122              | 204 636               | 198 879              | 13 617                  | 13 617               | 24 235               | 24 235               | 24 235                  | 24 235               |
| Borf              | 1900 | 526 503                   | 313 749              | 216 229               | 192 434              | 9 338                   | 8 798                | 37 803               | 37 803               | 35 813                  | 35 813               |
|                   | 1908 | 382 781                   | 349 199              | 249 002               | 219 939              | 11 099                  | 11 099               | 42 527               | 42 527               | 37 635                  | 37 635               |
|                   | 1910 | 405 008                   | 369 050              | 269 013               | 236 217              | 12 494                  | 12 494               | 45 136               | 45 136               | 39 929                  | 39 929               |
| Erbilberg         | 1900 | 429 891                   | 419 029              | 236 490               | 219 710              | 13 701                  | 13 701               | 38 840               | 38 840               | 36 502                  | 36 502               |
|                   | 1908 | 482 720                   | 421 594              | 236 640               | 221 009              | 13 140                  | 13 140               | 35 724               | 35 724               | 34 603                  | 34 603               |
|                   | 1910 | 479 987                   | 436 037              | 230 900               | 211 951              | 13 538                  | 13 538               | 36 660               | 36 660               | 34 769                  | 34 769               |
| Gutleben          | 1900 | 429 310                   | 405 077              | 303 454               | 247 014              | 8 076                   | 6 333                | 41 351               | 41 351               | 38 515                  | 38 515               |
|                   | 1908 | 446 338                   | 422 178              | 278 275               | 237 825              | 5 454                   | 5 194                | 41 900               | 41 900               | 39 033                  | 39 033               |
|                   | 1910 | 525 587                   | 491 157              | 368 751               | 317 801              | 12 334                  | 9 334                | 42 976               | 42 976               | 40 631                  | 40 631               |
| Hainichen         | 1900 | 337 904                   | 317 327              | 211 413               | 197 739              | 27 514                  | 25 254               | 29 725               | 29 725               | 28 243                  | 28 243               |
|                   | 1908 | 388 933                   | 366 139              | 250 915               | 234 199              | 31 499                  | 29 989               | 27 077               | 27 077               | 26 924                  | 26 924               |
|                   | 1910 | 409 104                   | 384 735              | 266 919               | 249 784              | 29 787                  | 23 109               | 26 541               | 26 541               | 26 541                  | 26 541               |
| Kornitz           | 1900 | 564 899                   | 495 200              | 336 836               | 336 836              | 0 074                   | 0 059                | 67 410               | 67 410               | 40 677                  | 39 545               |
|                   | 1908 | 509 972                   | 485 480              | 328 321               | 328 321              | 3 991                   | 3 276                | 60 460               | 60 460               | 45 700                  | 45 700               |
|                   | 1910 | 603 930                   | 581 918              | 417 910               | 416 299              | 1 490                   | 3 391                | 79 231               | 79 231               | 48 176                  | 46 970               |
| Kornitz           | 1900 | 220 645                   | 199 217              | 111 586               | 100 985              | 5 930                   | 4 889                | 32 409               | 32 409               | 27 221                  | 27 221               |
|                   | 1908 | 268 175                   | 251 085              | 135 254               | 129 994              | 8 291                   | 7 821                | 32 459               | 32 459               | 29 470                  | 29 470               |
|                   | 1910 | 333 337                   | 303 072              | 174 769               | 160 549              | 19 248                  | 17 078               | 49 743               | 49 743               | 35 525                  | 35 525               |
| Lützen            | 1900 | 352 297                   | 341 608              | 231 090               | 232 810              | 9 142                   | 7 702                | 14 463               | 14 463               | 12 025                  | 11 940               |
|                   | 1908 | 404 332                   | 391 276              | 274 306               | 269 996              | 11 441                  | 10 349               | 24 397               | 24 397               | 23 059                  | 23 059               |
|                   | 1910 | 401 847                   | 400 029              | 310 380               | 309 501              | 9 493                   | 9 493                | 24 455               | 24 455               | 22 990                  | 22 990               |
| Mörsdorf          | 1900 | 473 210                   | 457 797              | 346 079               | 329 733              | 2 019                   | 2 019                | 24 090               | 24 090               | 22 876                  | 22 876               |
|                   | 1908 | 547 584                   | 530 635              | 371 445               | 350 765              | 2 743                   | 2 743                | 24 610               | 24 610               | 24 396                  | 24 396               |
|                   | 1910 | 611 882                   | 597 494              | 435 545               | 414 201              | 7 430                   | 7 390                | 34 000               | 34 000               | 27 249                  | 27 249               |
| Niederwiesa       | 1900 | 490 891                   | 413 217              | 351 398               | 304 574              | 9 934                   | 2 084                | 38 491               | 38 491               | 34 432                  | 34 432               |
|                   | 1908 | 555 881                   | 494 900              | 354 767               | 308 399              | 13 977                  | 13 977               | 40 871               | 40 871               | 40 802                  | 40 802               |
|                   | 1910 | 705 899                   | 631 540              | 481 504               | 457 978              | 19 167                  | 9 967                | 49 741               | 49 741               | 39 539                  | 39 539               |
| Niederwiesa       | 1900 | 376 578                   | 363 517              | 277 703               | 267 921              | 4 404                   | 3 700                | 18 256               | 18 256               | 15 170                  | 15 170               |
|                   | 1908 | 432 633                   | 406 911              | 349 191               | 331 729              | 3 178                   | 3 419                | 18 790               | 18 790               | 16 355                  | 16 355               |
|                   | 1910 | 564 388                   | 536 075              | 404 175               | 391 949              | 4 487                   | 3 354                | 17 864               | 17 864               | 16 794                  | 16 794               |
| Niederwiesa       | 1900 | 364 935                   | 349 255              | 263 331               | 253 551              | 34 351                  | 34 351               | 29 019               | 29 019               | 26 692                  | 26 692               |
|                   | 1908 | 469 632                   | 449 232              | 349 563               | 338 348              | 36 167                  | 36 167               | 40 391               | 40 391               | 37 397                  | 37 397               |
|                   | 1910 | 582 327                   | 550 055              | 439 090               | 424 010              | 26 720                  | 29 478               | 42 831               | 42 831               | 38 190                  | 38 190               |
| Niederwiesa       | 1900 | 649 075                   | 617 019              | 448 828               | 431 595              | 18 141                  | 17 091               | 36 542               | 36 542               | 33 701                  | 33 701               |
|                   | 1908 | 659 227                   | 636 007              | 453 388               | 436 657              | 10 424                  | 10 293               | 41 267               | 41 267               | 37 632                  | 37 632               |
|                   | 1910 | 864 828                   | 847 440              | 610 800               | 600 249              | 8 608                   | 8 401                | 42 822               | 42 822               | 39 021                  | 39 021               |
| Niederwiesa       | 1900 | 391 371                   | 342 918              | 235 795               | 225 517              | 10 099                  | 6 399                | 25 759               | 25 759               | 20 728                  | 20 728               |
|                   | 1908 | 462 263                   | 412 060              | 322 049               | 304 890              | 12 917                  | 6 694                | 32 813               | 32 813               | 29 206                  | 29 206               |
|                   | 1910 | 539 815                   | 491 943              | 368 376               | 341 705              | 17 888                  | 8 628                | 32 110               | 32 110               | 28 190                  | 28 190               |
| Niederwiesa       | 1900 | 429 634                   | 415 420              | 306 633               | 312 281              | 6 731                   | 6 916                | 29 715               | 29 715               | 27 262                  | 27 262               |
|                   | 1908 | 509 064                   | 490 997              | 369 694               | 371 197              | 10 280                  | 10 280               | 40 163               | 40 163               | 42 439                  | 42 439               |
|                   | 1910 | 602 582                   | 573 574              | 404 687               | 435 845              | 6 849                   | 6 265                | 30 920               | 30 920               | 24 507                  | 24 507               |
| Niederwiesa       | 1900 | 390 199                   | 377 833              | 267 537               | 259 237              | 36 749                  | 35 019               | 39 559               | 39 559               | 28 660                  | 27 285               |
|                   | 1908 | 418 618                   | 400 729              | 287 024               | 287 290              | 26 637                  | 26 842               | 42 013               | 42 013               | 32 757                  | 32 757               |
|                   | 1910 | 547 210                   | 521 140              | 371 278               | 366 409              | 21 233                  | 19 292               | 40 665               | 40 665               | 34 395                  | 34 395               |
| Niederwiesa       | 1900 | 301 760                   | 287 889              | 179 829               | 158 809              | 7 394                   | 7 204                | 23 323               | 23 323               | 27 825                  | 27 660               |
|                   | 1908 | 389 730                   | 360 310              | 248 029               | 238 613              | 7 368                   | 7 338                | 23 501               | 23 501               | 27 919                  | 27 514               |
|                   | 1910 | 499 390                   | 471 301              | 313 011               | 299 128              | 5 743                   | 5 600                | 19 333               | 19 333               | 30 310                  | 30 002               |
| Niederwiesa       | 1900 | 373 995                   | 359 060              | 277 498               | 265 263              | 3 894                   | 3 696                | 30 909               | 30 909               | 27 285                  | 26 811               |
|                   | 1908 | 422 810                   | 400 024              | 310 529               | 297 089              | 6 748                   | 6 547                | 30 909               | 30 909               | 29 009                  | 29 544               |
|                   | 1910 | 470 700                   | 450 164              | 363 744               | 350 694              | 7 615                   | 7 818                | 30 909               | 30 909               | 34 635                  | 34 625               |
| Niederwiesa       | 1900 | 432 114                   | 432 174              | 339 164               | 336 416              | 12 045                  | 12 045               | 38 567               | 38 567               | 35 648                  | 35 648               |
|                   | 1908 | 480 880                   | 457 023              | 352 354               | 349 638              | 7 560                   | 7 560                | 49 429               | 49 429               | 32 882                  | 32 882               |
|                   | 1910 | 605 378                   | 579 060              | 448 946               | 426 960              | 5 971                   | 5 971                | 50 916               | 50 916               | 42 630                  | 42 630               |
| Niederwiesa       | 1900 | 481 988                   | 456 361              | 322 214               | 308 613              | 8 998                   | 8 998                | 11 136               | 11 136               | 10 574                  | 10 574               |
|                   | 1908 | 609 082                   | 580 910              | 466 610               | 468 610              | 7 376                   | 7 376                | 30 440               | 30 440               | 41 841                  | 41 841               |
|                   | 1910 | 701 349                   | 678 349              | 509 618               | 517 618              | 7 589                   | 7 589                | 47 328               | 47 328               | 46 510                  | 46 510               |

| Name der Gemeinde | Jahr | Erwerbsloste              |                      |                       |                      |                         |                      |                      |                      |                         |                      |
|-------------------|------|---------------------------|----------------------|-----------------------|----------------------|-------------------------|----------------------|----------------------|----------------------|-------------------------|----------------------|
|                   |      | Einkommen                 |                      |                       |                      |                         |                      |                      |                      |                         |                      |
|                   |      | Einkommen aus Grundbesitz |                      | Einkommen aus Gewerbe |                      | Einkommen aus Industrie |                      | Einkommen aus Handel |                      | Einkommen aus Sonstigen |                      |
|                   |      | absolut                   | abzgl. der Zuschläge | absolut               | abzgl. der Zuschläge | absolut                 | abzgl. der Zuschläge | absolut              | abzgl. der Zuschläge | absolut                 | abzgl. der Zuschläge |
| Baldersheim       | 1900 | 491 846                   | 415 530              | 322 448               | 301 991              | 5 591                   | 4 925                | 30 930               | 28 890               | 47 102                  | 45 069               |
|                   | 1908 | 381 741                   | 301 914              | 209 847               | 198 422              | 1 166                   | 1 047                | 51 718               | 51 718               | 52 609                  | 52 609               |
|                   | 1910 | 390 021                   | 311 122              | 204 636               | 198 879              | 13 617                  | 13 617               | 24 235               | 24 235               | 24 235                  | 24 235               |
| Borf              | 1900 | 526 503                   | 313 749              | 216 229               | 192 434              | 9 338                   | 8 798                | 37 803               | 37 803               | 35 813                  | 35 813               |
|                   | 1908 | 382 781                   | 349 199              | 249 002               | 219 939              | 11 099                  | 11 099               | 42 527               | 42 527               | 37 635                  | 37 635               |
|                   | 1910 | 405 008                   | 369 050              | 269 013               | 236 217              | 12 494                  | 12 494               | 45 136               | 45 136               | 39 929                  | 39 929               |
| Erbilberg         | 1900 | 429 891                   | 419 029              | 236 490               | 219 710              | 13 701                  | 13 701               | 38 840               | 38 840               | 36 502                  | 36 502               |
|                   | 1908 | 482 720                   | 421 594              | 236 640               | 221 009              | 13 140                  | 13 140               | 35 724               | 35 724               | 34 603                  | 34 603               |
|                   | 1910 | 479 987                   | 436 037              | 230 900               | 211 951              | 13 538                  | 13 538               | 36 660               | 36 660               | 34 769                  | 34 769               |
| Gutleben          | 1900 | 429 310                   | 405 077              | 303 454               | 247 014              | 8 076                   | 6 333                | 41 351               | 41 351               | 38 515                  | 38 515               |
|                   | 1908 | 446 338                   | 422 178              | 278 275               | 237 825              | 5 454                   | 5 194                | 41 900               | 41 900               | 39 033                  | 39 033               |
|                   | 1910 | 525 587                   | 491 157              | 368 751               | 317 801              | 12 334                  | 9 334                | 42 976               | 42 976               | 40 631                  | 40 631               |
| Hainichen         | 1900 | 337 904                   | 317 327              | 211 413               | 197 739              | 27 514                  | 25 254               | 29 725               | 29 725               | 28 243                  | 28 243               |
|                   | 1908 | 388 933                   | 366 139              | 250 915               | 234 199              | 31 499                  | 29 989               | 27 077               | 27 077               | 26 924                  | 26 924               |
|                   | 1910 | 409 104                   | 384 735              | 266 919               | 249 784              | 29 787                  | 23 109               | 26 541               | 26 541               | 26 541                  | 26 541               |
| Kornitz           | 1900 | 564 899                   | 495 200              | 336 836               | 336 836              | 0 074                   | 0 059                | 67 410               | 67 410               | 40 677                  | 39 545               |
|                   | 1908 | 509 972                   | 485 480              | 328 321               | 328 321              | 3 991                   | 3 276                | 60 460               | 60 460               | 45 700                  | 45 700               |
|                   | 1910 | 603 930                   | 581 918              | 417 910               | 416 299              | 1 490                   | 3 391                | 79 231               | 79 231               | 48 176                  | 46 970               |
| Kornitz           | 1900 | 220 645                   | 199 217              | 111 586               | 100 985              | 5 930                   | 4 889                | 32 409               | 32 409               | 27 221                  | 27 221               |
|                   | 1908 | 268 175                   | 251 085              | 135 254               | 129 994              | 8 291                   | 7 821                | 32 459               | 32 459               | 29 470                  | 29 470               |
|                   | 1910 | 333 337                   | 303 072              | 174 769               | 160 549              | 19 248                  | 17 078               | 49 743               | 49 743               | 35 525                  | 35 5                 |







Tab. Tabelle 4

| Name der Gemeinde         | Jahr | Erwerbslose |           |                             |          |            |          |                               |          |                         |          |                         |          | Jahr | Name der Gemeinde |
|---------------------------|------|-------------|-----------|-----------------------------|----------|------------|----------|-------------------------------|----------|-------------------------|----------|-------------------------|----------|------|-------------------|
|                           |      | konstant    |           |                             |          |            |          |                               |          |                         |          |                         |          |      |                   |
|                           |      | jüngere     |           | Haupterwerbslos mit Wohnort |          | Werkstoffe |          | Erwerbslos mit Wohnort im Ort |          | Erwerbslos ohne Wohnort |          | Erwerbslos ohne Wohnort |          |      |                   |
|                           |      | absolut     | pro 1000  | absolut                     | pro 1000 | absolut    | pro 1000 | absolut                       | pro 1000 | absolut                 | pro 1000 | absolut                 | pro 1000 |      |                   |
|                           |      | 1.          | 2.        | 3.                          | 4.       | 5.         | 6.       | 7.                            | 8.       | 9.                      | 10.      | 11.                     | 12.      |      |                   |
| Wien                      | 1906 | 191 744     | 163 760   | 143 947                     | 135 907  | 2 208      | 2 208    | 10 970                        | 16 970   | 10 345                  | 10 142   |                         |          |      |                   |
|                           | 1908 | 217 049     | 228 771   | 188 029                     | 170 751  | 927        | 927      | 10 970                        | 16 970   | 20 132                  | 20 132   |                         |          |      |                   |
|                           | 1910 | 272 001     | 263 773   | 219 106                     | 210 827  | 336        | 336      | 10 970                        | 16 970   | 21 380                  | 21 380   |                         |          |      |                   |
| Wien                      | 1906 | 254 898     | 257 138   | 195 083                     | 185 929  | 4 050      | 4 050    | 18 701                        | 18 701   | 21 501                  | 21 507   |                         |          |      |                   |
|                           | 1908 | 326 042     | 329 711   | 264 991                     | 238 729  | 3 494      | 3 494    | 27 572                        | 27 572   | 21 263                  | 21 063   |                         |          |      |                   |
|                           | 1910 | 354 470     | 342 199   | 265 559                     | 250 250  | 6 545      | 6 545    | 28 121                        | 28 121   | 19 842                  | 19 832   |                         |          |      |                   |
| Wien                      | 1906 | 184 299     | 171 238   | 141 250                     | 128 214  | 1 895      | 1 895    | 16 743                        | 16 743   | 14 900                  | 14 893   |                         |          |      |                   |
|                           | 1908 | 221 803     | 216 496   | 163 230                     | 145 944  | 325        | 325      | 20 754                        | 20 754   | 15 190                  | 14 170   |                         |          |      |                   |
|                           | 1910 | 250 796     | 241 194   | 190 034                     | 177 463  | 2 710      | 2 710    | 34 017                        | 34 017   | 17 865                  | 17 843   |                         |          |      |                   |
| Wien                      | 1906 | 110 394     | 106 302   | 72 761                      | 66 192   | 7 206      | 7 206    | 3 871                         | 3 871    | 13 563                  | 13 019   |                         |          |      |                   |
|                           | 1908 | 144 994     | 139 630   | 89 743                      | 81 515   | 8 306      | 8 306    | 12 117                        | 12 117   | 15 277                  | 14 279   |                         |          |      |                   |
|                           | 1910 | 171 471     | 155 647   | 112 069                     | 104 856  | 7 867      | 7 867    | 13 372                        | 13 372   | 14 730                  | 15 110   |                         |          |      |                   |
| Wien                      | 1906 | 815 024     | 815 314   | 270 891                     | 270 391  | 1 437      | 1 437    | 6 510                         | 6 510    | 17 160                  | 16 470   |                         |          |      |                   |
|                           | 1908 | 882 038     | 876 332   | 330 278                     | 329 803  | 2 406      | 2 406    | 7 074                         | 7 074    | 22 155                  | 20 411   |                         |          |      |                   |
|                           | 1910 | 901 415     | 892 754   | 336 729                     | 334 470  | 1 996      | 1 996    | 8 350                         | 8 350    | 22 371                  | 21 389   |                         |          |      |                   |
| Wien                      | 1906 | 174 440     | 174 270   | 158 889                     | 150 828  | 624        | 624      | 2 460                         | 2 460    | 3 036                   | 3 036    |                         |          |      |                   |
|                           | 1908 | 193 324     | 192 324   | 172 350                     | 172 350  | 95         | 95       | 3 329                         | 3 329    | 7 177                   | 7 177    |                         |          |      |                   |
|                           | 1910 | 208 990     | 206 990   | 185 884                     | 186 834  | 590        | 590      | 4 274                         | 4 274    | 7 898                   | 7 898    |                         |          |      |                   |
| Wien                      | 1906 | 362 425     | 280 817   | 194 889                     | 184 849  | 6 878      | 6 878    | 32 749                        | 32 749   | 27 547                  | 26 626   |                         |          |      |                   |
|                           | 1908 | 319 335     | 300 025   | 231 825                     | 212 525  | 6 358      | 6 358    | 35 545                        | 35 545   | 28 575                  | 27 775   |                         |          |      |                   |
|                           | 1910 | 377 532     | 357 107   | 271 250                     | 256 065  | 5 099      | 5 099    | 50 915                        | 50 915   | 33 273                  | 32 473   |                         |          |      |                   |
| Wien                      | 1906 | 175 823     | 150 885   | 133 077                     | 121 564  | 3 031      | 3 031    | 14 875                        | 14 875   | 13 703                  | 13 481   |                         |          |      |                   |
|                           | 1908 | 194 579     | 178 979   | 140 949                     | 128 415  | 7 434      | 7 434    | 16 301                        | 16 301   | 14 198                  | 13 821   |                         |          |      |                   |
|                           | 1910 | 208 498     | 183 436   | 146 179                     | 134 970  | 2 710      | 2 710    | 15 457                        | 15 457   | 17 067                  | 16 709   |                         |          |      |                   |
| Wien                      | 1906 | 128 278     | 120 723   | 89 891                      | 81 391   | 811        | 811      | 15 848                        | 15 848   | 8 920                   | 8 920    |                         |          |      |                   |
|                           | 1908 | 140 517     | 130 017   | 98 158                      | 90 589   | 1 199      | 1 199    | 17 762                        | 17 762   | 12 071                  | 12 071   |                         |          |      |                   |
|                           | 1910 | 166 825     | 158 763   | 112 471                     | 104 971  | 6 882      | 6 882    | 17 730                        | 17 730   | 11 004                  | 11 004   |                         |          |      |                   |
| Wien                      | 1906 | 107 138     | 102 598   | 74 291                      | 69 791   | 65         | 65       | 8 677                         | 8 677    | 15 714                  | 15 714   |                         |          |      |                   |
|                           | 1908 | 116 048     | 105 382   | 80 799                      | 76 299   | 66         | 66       | 8 629                         | 8 629    | 16 264                  | 16 264   |                         |          |      |                   |
|                           | 1910 | 130 784     | 120 884   | 92 646                      | 88 146   | 429        | 429      | 12 685                        | 12 685   | 16 969                  | 16 969   |                         |          |      |                   |
| Wien                      | 1906 | 163 117     | 143 117   | 92 659                      | 82 895   | 4 719      | 4 719    | 18 947                        | 18 947   | 11 574                  | 11 574   |                         |          |      |                   |
|                           | 1908 | 182 006     | 162 006   | 119 794                     | 119 794  | 970        | 970      | 19 044                        | 19 044   | 12 571                  | 12 571   |                         |          |      |                   |
|                           | 1910 | 201 894     | 180 894   | 120 894                     | 120 894  | 7 099      | 7 099    | 21 821                        | 21 821   | 11 477                  | 11 293   |                         |          |      |                   |
| Wien                      | 1906 | 265 999     | 243 989   | 205 971                     | 189 767  | 3 382      | 3 382    | 25 573                        | 25 573   | 17 782                  | 17 445   |                         |          |      |                   |
|                           | 1908 | 296 889     | 246 146   | 207 183                     | 193 021  | 2 309      | 2 309    | 37 127                        | 37 127   | 17 078                  | 17 876   |                         |          |      |                   |
|                           | 1910 | 336 889     | 346 146   | 267 183                     | 267 183  | 2 309      | 2 309    | 43 067                        | 43 067   | 22 876                  | 22 876   |                         |          |      |                   |
| Wien                      | 1906 | 217 000     | 217 000   | 155 439                     | 155 439  | 3 813      | 3 813    | 23 604                        | 23 604   | 20 939                  | 20 939   |                         |          |      |                   |
|                           | 1908 | 249 200     | 231 525   | 187 979                     | 176 657  | 2 305      | 2 305    | 23 219                        | 23 219   | 20 738                  | 20 088   |                         |          |      |                   |
|                           | 1910 | 287 803     | 247 803   | 198 236                     | 188 236  | —          | —        | 19 530                        | 19 530   | 23 725                  | 23 725   |                         |          |      |                   |
| Wien                      | 1906 | 279 081     | 271 091   | 218 167                     | 211 437  | 7 429      | 7 429    | 7 199                         | 7 199    | 19 119                  | 19 119   |                         |          |      |                   |
|                           | 1908 | 332 477     | 319 386   | 265 081                     | 258 994  | 7 449      | 7 449    | 11 497                        | 11 497   | 21 494                  | 21 494   |                         |          |      |                   |
|                           | 1910 | 335 471     | 340 436   | 279 477                     | 264 977  | 13 136     | 13 136   | 13 859                        | 13 859   | 22 356                  | 22 356   |                         |          |      |                   |
| Wien                      | 1906 | 309 366     | 303 366   | 258 445                     | 258 445  | 3 080      | 3 080    | 13 577                        | 13 577   | 15 329                  | 15 329   |                         |          |      |                   |
|                           | 1908 | 358 528     | 356 528   | 301 989                     | 302 989  | 2 410      | 2 410    | 12 751                        | 12 751   | 16 655                  | 16 655   |                         |          |      |                   |
|                           | 1910 | 415 628     | 408 494   | 341 070                     | 339 935  | 2 587      | 2 587    | 7 443                         | 7 443    | 11 254                  | 11 194   |                         |          |      |                   |
| Wien                      | 1906 | 155 710     | 146 832   | 107 848                     | 102 235  | 2 998      | 2 998    | 8 717                         | 8 717    | 14 442                  | 14 005   |                         |          |      |                   |
|                           | 1908 | 200 963     | 204 274   | 221 021                     | 216 768  | 4 439      | 4 439    | 11 410                        | 11 410   | 32 407                  | 32 407   |                         |          |      |                   |
|                           | 1910 | 261 213     | 250 903   | 236 934                     | 234 353  | 2 996      | 2 996    | 15 723                        | 15 723   | 21 297                  | 21 297   |                         |          |      |                   |
|                           | 1910 | 266 984     | 264 114   | 238 429                     | 232 558  | 4 627      | 4 627    | 14 351                        | 14 351   | 20 270                  | 20 270   |                         |          |      |                   |
| <b>C. Stadtgemeinden.</b> |      |             |           |                             |          |            |          |                               |          |                         |          |                         |          |      |                   |
| Wien                      | 1906 | 282 431     | 240 148   | 80 434                      | 80 434   | 9 199      | 9 199    | 13 789                        | 13 789   | 43 317                  | 41 004   |                         |          |      |                   |
|                           | 1908 | 313 614     | 310 924   | 111 574                     | 121 574  | 9 643      | 9 643    | 16 716                        | 16 716   | 58 612                  | 55 995   |                         |          |      |                   |
| Wien                      | 1906 | 972 394     | 948 541   | 648 091                     | 626 951  | 19 899     | 19 899   | 7 242                         | 7 242    | 67 637                  | 69 887   |                         |          |      |                   |
|                           | 1908 | 1 156 434   | 1 137 284 | 792 629                     | 769 820  | 11 390     | 11 390   | 14 457                        | 14 457   | 82 267                  | 77 609   |                         |          |      |                   |
|                           | 1910 | 1 216 434   | 1 197 284 | 792 629                     | 769 820  | 11 390     | 11 390   | 14 457                        | 14 457   | 82 267                  | 77 609   |                         |          |      |                   |
| Wien                      | 1906 | 245 764     | 239 705   | 163 653                     | 155 987  | 1 451      | 1 451    | 26 798                        | 26 798   | 17 029                  | 17 421   |                         |          |      |                   |
|                           | 1908 | 270 194     | 264 488   | 168 839                     | 160 150  | 1 463      | 1 463    | 33 137                        | 33 137   | 20 939                  | 20 829   |                         |          |      |                   |
|                           | 1910 | 270 194     | 264 488   | 168 839                     | 160 150  | 1 463      | 1 463    | 33 137                        | 33 137   | 20 939                  | 20 829   |                         |          |      |                   |
| <b>C. Stadtgemeinden.</b> |      |             |           |                             |          |            |          |                               |          |                         |          |                         |          |      |                   |
| Wien                      | 1906 | 282 431     | 240 148   | 80 434                      | 80 434   | 9 199      | 9 199    | 13 789                        | 13 789   | 43 317                  | 41 004   |                         |          |      |                   |
|                           | 1908 | 313 614     | 310 924   | 111 574                     | 121 574  | 9 643      | 9 643    | 16 716                        | 16 716   | 58 612                  | 55 995   |                         |          |      |                   |
| Wien                      | 1906 | 972 394     | 948 541   | 648 091                     | 626 951  | 19 899     | 19 899   | 7 242                         | 7 242    | 67 637                  | 69 887   |                         |          |      |                   |
|                           | 1908 | 1 156 434   | 1 137 284 | 792 629                     | 769 820  | 11 390     | 11 390   | 14 457                        | 14 457   | 82 267                  | 77 609   |                         |          |      |                   |
|                           | 1910 | 1 216 434   | 1 197 284 | 792 629                     | 769 820  | 11 390     | 11 390   | 14 457                        | 14 457   | 82 267                  | 77 609   |                         |          |      |                   |
| Wien                      | 1906 | 245 764     | 239 705   | 163 653                     | 155 987  | 1 451      | 1 451    | 26 798                        | 26 798   | 17 029                  | 17 421   |                         |          |      |                   |
|                           | 1908 | 270 194     | 264 488   | 168 839                     | 160 150  | 1 463      | 1 463    | 33 137                        | 33 137   | 20 939                  | 20 829   |                         |          |      |                   |
|                           | 1910 | 270 194     | 264 488   | 168 839                     | 160 150  | 1 463      | 1 463    | 33 137                        | 33 137   | 20 939                  | 20 829   |                         |          |      |                   |

| Name der Gemeinde | Jahr | Erwerbslose |          |                             |          |            |          |                               |          |                         |          |                         |          | Jahr | Name der Gemeinde |
|-------------------|------|-------------|----------|-----------------------------|----------|------------|----------|-------------------------------|----------|-------------------------|----------|-------------------------|----------|------|-------------------|
|                   |      | konstant    |          |                             |          |            |          |                               |          |                         |          |                         |          |      |                   |
|                   |      | jüngere     |          | Haupterwerbslos mit Wohnort |          | Werkstoffe |          | Erwerbslos mit Wohnort im Ort |          | Erwerbslos ohne Wohnort |          | Erwerbslos ohne Wohnort |          |      |                   |
|                   |      | absolut     | pro 1000 | absolut                     | pro 1000 | absolut    | pro 1000 | absolut                       | pro 1000 | absolut                 | pro 1000 | absolut                 | pro 1000 |      |                   |
|                   |      | 13.         | 14.      | 15.                         | 16.      | 17.        | 18.      | 19.                           | 20.      | 21.                     | 22.      | 23.                     | 24.      |      |                   |
| Wien              | 1906 | 4 853       | 4 853    | 790                         | 790      | 612        | 612      | 5 492                         | 5 492    | —                       | —        | 1 000                   | 144 780  | 1906 | Wien              |
|                   | 1908 | 5 082       | 5 082    | 500                         | 500      | 412        | 412      | 4 997                         | 4 997    | —                       | —        | 1 810                   | 230 581  | 1908 | Wien              |
|                   | 1910 | 6 896       | 6 896    | 609                         | 609      | 313        | 313      | 5 842                         | 5 842    | —                       | —        | 5 340                   | 272 119  | 1910 | Wien              |
| Wien              | 1906 | 5 081       | 5 081    | 754                         | 754      | 614        | 614      | 21 220                        | 21 220   | —                       | —        | 19 073                  | 276 811  |      |                   |



| Name der Gemeinde | Jahr | Gemeinde |  |                            |  |         |  |                                  |  |                         |  | Name der Gemeinde | Jahr |      |
|-------------------|------|----------|--|----------------------------|--|---------|--|----------------------------------|--|-------------------------|--|-------------------|------|------|
|                   |      | jehesam  |  | Bauwerkstätten und Anlagen |  | Gewerbe |  | Eingehende und Ausgangende Güter |  | Kommunale Einrichtungen |  |                   |      |      |
|                   |      | Hektar   | abzgl. der landwirtschaftlichen Fläche | Hektar                     | abzgl. der landwirtschaftlichen Fläche | Hektar  | abzgl. der landwirtschaftlichen Fläche | Hektar                           | abzgl. der landwirtschaftlichen Fläche | Hektar                  | abzgl. der landwirtschaftlichen Fläche |                   |      |      |
|                   |      |          |  |                            |  |         |  |                                  |  |                         |  |                   |      | Wert |
| 1.                | 2.   | 3.       | 4.                                     | 5.                         | 6.                                     | 7.      | 8.                                     | 9.                               | 10.                                    | 11.                     | 12.                                    | 13.               | 14.  |      |
| Bauhof            | 1908 | 551 056  | 533 238                                | 979 328                    | 874 287                                | 2 973   | 1 945                                  | 47 909                           | 47 909                                 | 30 484                  | 49 684                                 |                   |      |      |
|                   | 1910 | 796 950  | 789 085                                | 529 957                    | 505 190                                | 3 113   | 3 113                                  | 67 948                           | 67 948                                 | 43 845                  | 63 045                                 |                   |      |      |
| Oberplanitz       | 1908 | 117 450  | 101 813                                | 47 899                     | 33 756                                 | —       | —                                      | 14 137                           | 14 137                                 | 32 706                  | 31 202                                 |                   |      |      |
|                   | 1910 | 114 504  | 100 717                                | 50 544                     | 30 697                                 | 18      | 13                                     | 14 137                           | 14 137                                 | 27 385                  | 27 385                                 |                   |      |      |
| Wegersdorf        | 1908 | 424 480  | 400 221                                | 257 073                    | 247 134                                | 1 797   | 1 297                                  | 16 326                           | 16 195                                 | 33 004                  | 33 004                                 |                   |      |      |
|                   | 1910 | 416 030  | 397 761                                | 280 116                    | 268 978                                | 1 404   | 1 376                                  | 13 147                           | 12 964                                 | 36 022                  | 36 022                                 |                   |      |      |
| Habsdorf          | 1908 | 194 004  | 193 804                                | 1 066 79                   | 1 066 79                               | 2 775   | 2 775                                  | 55 285                           | 55 285                                 | 50 825                  | 50 825                                 |                   |      |      |
|                   | 1910 | 241 574  | 240 874                                | 3 444 79                   | 3 444 79                               | 5 405   | 5 405                                  | 61 485                           | 61 485                                 | 60 785                  | 60 785                                 |                   |      |      |
| Trosen            | 1908 | 185 278  | 180 278                                | 20 734 79                  | 20 734 79                              | 12 618  | 12 618                                 | 27 828                           | 27 828                                 | 33 201                  | 33 201                                 |                   |      |      |
|                   | 1910 | 210 618  | 210 618                                | 22 307 79                  | 22 307 79                              | 10 373  | 10 373                                 | 72 257                           | 72 257                                 | 45 377                  | 45 377                                 |                   |      |      |
| Borsdorf          | 1908 | 389 987  | 389 987                                | 394 240                    | 394 240                                | 4 284   | 4 284                                  | 5 241                            | 5 241                                  | 24 106                  | 24 106                                 |                   |      |      |
|                   | 1910 | 428 019  | 428 019                                | 327 378                    | 327 378                                | 17 568  | 17 568                                 | 10 747                           | 10 747                                 | 31 716                  | 31 716                                 |                   |      |      |
| Hobenzell         | 1908 | 301 204  | 274 629                                | 959 989                    | 175 807                                | 1 188   | 1 188                                  | 26 288                           | 26 288                                 | 19 325                  | 19 325                                 |                   |      |      |
|                   | 1910 | 449 317  | 397 414                                | 812 564                    | 570 361                                | 192     | 192                                    | 41 243                           | 41 243                                 | 26 624                  | 26 324                                 |                   |      |      |
| Kosau             | 1908 | 211 854  | 193 960                                | 103 519                    | 85 725                                 | 4 225   | 4 225                                  | 37 839                           | 37 839                                 | 38 221                  | 38 221                                 |                   |      |      |
|                   | 1910 | 332 627  | 313 391                                | 208 138                    | 187 804                                | 9 006   | 9 006                                  | 43 062                           | 43 062                                 | 45 743                  | 45 743                                 |                   |      |      |
| Weißwasser        | 1908 | 105 071  | 95 018                                 | 18 111 79                  | 11 029 79                              | 1 245   | 1 245                                  | 25 456                           | 25 456                                 | 34 951                  | 34 951                                 |                   |      |      |
|                   | 1910 | 130 608  | 114 583                                | 21 498 79                  | 8 969 79                               | 3 130   | 3 130                                  | 34 069                           | 34 069                                 | 35 480                  | 35 480                                 |                   |      |      |
| Luzan             | 1908 | 185 021  | 165 021                                | 87 820                     | 87 820                                 | 1 890   | 1 890                                  | 17 000                           | 17 000                                 | 20 790                  | 20 790                                 |                   |      |      |
|                   | 1910 | 220 434  | 220 434                                | 132 011                    | 132 011                                | 1 408   | 1 408                                  | 23 000                           | 23 000                                 | 29 180                  | 29 180                                 |                   |      |      |
| Stößen            | 1908 | 203 620  | 203 620                                | 132 571                    | 132 571                                | 370     | 370                                    | 27 108                           | 27 108                                 | 19 805                  | 19 805                                 |                   |      |      |
|                   | 1910 | 325 701  | 324 901                                | 240 550                    | 239 950                                | 505     | 505                                    | 38 708                           | 38 708                                 | 25 019                  | 25 019                                 |                   |      |      |
| Eichemsdorf       | 1908 | 946 609  | 817 639                                | 164 075                    | 135 719                                | 5 991   | 5 301                                  | 17 157                           | 17 157                                 | 19 334                  | 19 333                                 |                   |      |      |
|                   | 1910 | 202 818  | 182 968                                | 161 600                    | 147 747                                | 8 850   | 1 108                                  | 31 789                           | 31 789                                 | 24 470                  | 24 470                                 |                   |      |      |
| Weißwassertal     | 1908 | 177 079  | 176 369                                | 124 073                    | 124 073                                | —       | —                                      | 11 800                           | 11 800                                 | 16 418                  | 16 418                                 |                   |      |      |
|                   | 1910 | 229 110  | 229 110                                | 134 918                    | 134 918                                | 163     | 163                                    | 19 655                           | 19 655                                 | 25 592                  | 25 592                                 |                   |      |      |
| Weißitz           | 1908 | 181 840  | 147 729                                | 77 808                     | 65 892                                 | 3 917   | 1 790                                  | 23 278                           | 23 278                                 | 15 417                  | 15 350                                 |                   |      |      |
|                   | 1910 | 218 424  | 199 303                                | 113 813                    | 95 505                                 | 4 464   | 4 464                                  | 29 892                           | 29 892                                 | 22 067                  | 21 933                                 |                   |      |      |
| Weisdorf          | 1908 | 92 244   | 92 244                                 | 30 917                     | 30 917                                 | 662     | 662                                    | 966                              | 966                                    | 20 205                  | 20 205                                 |                   |      |      |
|                   | 1910 | 131 347  | 131 344                                | 42 007                     | 42 474                                 | 647     | 647                                    | 8 676                            | 8 676                                  | 23 857                  | 23 857                                 |                   |      |      |
| Trosen            | 1908 | 212 084  | 212 084                                | 74 329                     | 74 329                                 | 5 000   | 5 000                                  | 44 918                           | 44 918                                 | 28 712                  | 26 712                                 |                   |      |      |
|                   | 1910 | 238 316  | 238 316                                | 102 797                    | 102 797                                | 3 869   | 3 869                                  | 44 284                           | 44 284                                 | 40 035                  | 40 035                                 |                   |      |      |
| Witzsch           | 1908 | 480 723  | 451 334                                | 197 894                    | 276 774                                | 2 975   | 2 975                                  | 52 208                           | 52 208                                 | 38 308                  | 38 328                                 |                   |      |      |
|                   | 1910 | 671 898  | 621 046                                | 310 254                    | 189 134                                | 4 066   | 4 066                                  | 57 738                           | 57 738                                 | 73 419                  | 73 419                                 |                   |      |      |
| Cörsdorf          | 1908 | 156 771  | 156 771                                | 93 787                     | 93 787                                 | 4 764   | 4 764                                  | 8 282                            | 8 282                                  | 18 019                  | 18 019                                 |                   |      |      |
|                   | 1910 | 161 280  | 161 280                                | 100 280                    | 100 280                                | 3 031   | 3 031                                  | 14 408                           | 14 408                                 | 24 827                  | 24 827                                 |                   |      |      |
| Schönbach         | 1908 | 120 216  | 108 814                                | 100 297                    | 100 297                                | 3 370   | 3 370                                  | 19 640                           | 19 640                                 | 24 501                  | 24 501                                 |                   |      |      |
|                   | 1910 | 196 463  | 185 197                                | 113 168                    | 101 904                                | 4 787   | 4 787                                  | 19 640                           | 19 640                                 | 34 788                  | 34 788                                 |                   |      |      |
| Weißitz           | 1908 | 243 826  | 243 826                                | 157 037                    | 157 037                                | 144     | 144                                    | 20 289                           | 20 289                                 | 17 325                  | 17 325                                 |                   |      |      |
|                   | 1910 | 339 889  | 339 889                                | 163 778                    | 163 778                                | 547     | 547                                    | 20 388                           | 20 388                                 | 20 151                  | 20 151                                 |                   |      |      |
| Heinrich          | 1908 | 61 664   | 61 664                                 | 18 223                     | 18 223                                 | 1 700   | 1 700                                  | 9 602                            | 9 602                                  | 14 093                  | 14 093                                 |                   |      |      |
|                   | 1910 | 80 420   | 80 420                                 | 23 207                     | 23 207                                 | 1 992   | 1 992                                  | 7 909                            | 7 909                                  | 26 414                  | 26 414                                 |                   |      |      |
| Wügeln            | 1908 | 185 185  | 148 376                                | 70 799                     | 33 990                                 | 134     | 134                                    | 67 695                           | 67 695                                 | 32 102                  | 32 102                                 |                   |      |      |
|                   | 1910 | 220 840  | 182 860                                | 89 919                     | 51 019                                 | 176     | 176                                    | 77 024                           | 77 024                                 | 38 158                  | 38 158                                 |                   |      |      |
| Weißitz           | 1908 | 378 992  | 354 972                                | 99 912                     | 75 990                                 | 4 115   | 4 115                                  | 57 069                           | 57 069                                 | 54 848                  | 54 848                                 |                   |      |      |
|                   | 1910 | 410 843  | 393 943                                | 136 408                    | 112 483                                | 7 831   | 7 831                                  | 57 402                           | 57 402                                 | 67 555                  | 67 555                                 |                   |      |      |
| Walden            | 1908 | 200 189  | 200 189                                | 101 400                    | 101 400                                | 5 227   | 5 227                                  | 28 890                           | 28 890                                 | 34 840                  | 34 840                                 |                   |      |      |
|                   | 1910 | 314 628  | 313 428                                | 232 660                    | 231 660                                | 5 138   | 5 138                                  | 39 814                           | 39 814                                 | 43 575                  | 43 575                                 |                   |      |      |
| Weißitz           | 1908 | 54 839   | 54 839                                 | 17 803                     | 17 803                                 | 707     | 707                                    | 2 396                            | 2 396                                  | 18 421                  | 18 421                                 |                   |      |      |
|                   | 1910 | 69 001   | 69 001                                 | 26 055                     | 26 055                                 | 147     | 147                                    | 3 258                            | 3 258                                  | 24 240                  | 24 240                                 |                   |      |      |
| Weißitz           | 1908 | 48 527   | 48 527                                 | 27 301                     | 27 301                                 | 580     | 580                                    | 4 471                            | 4 471                                  | 10 140                  | 10 140                                 |                   |      |      |
|                   | 1910 | 60 947   | 60 947                                 | 37 818                     | 37 818                                 | 611     | 611                                    | 4 328                            | 4 328                                  | 13 383                  | 13 383                                 |                   |      |      |
| Walden            | 1908 | 403 066  | 403 066                                | 277 801                    | 277 801                                | 520     | 520                                    | 44 623                           | 44 623                                 | 36 960                  | 36 960                                 |                   |      |      |
|                   | 1910 | 454 824  | 454 824                                | 284 375                    | 284 375                                | 1 863   | 1 863                                  | 50 304                           | 50 304                                 | 37 741                  | 37 741                                 |                   |      |      |

1) Bei der Durchschnittsberechnung über die Zeit sind die Gemeindefälle mit eingerechnet worden.

| Name der Gemeinde | Jahr | Gemeinde |  |                            |  |         |  |                                  |  |                         |  | Name der Gemeinde | Jahr    |      |
|-------------------|------|----------|--|----------------------------|--|---------|--|----------------------------------|--|-------------------------|--|-------------------|---------|------|
|                   |      | jehesam  |  | Bauwerkstätten und Anlagen |  | Gewerbe |  | Eingehende und Ausgangende Güter |  | Kommunale Einrichtungen |  |                   |         |      |
|                   |      | Hektar   | abzgl. der landwirtschaftlichen Fläche | Hektar                     | abzgl. der landwirtschaftlichen Fläche | Hektar  | abzgl. der landwirtschaftlichen Fläche | Hektar                           | abzgl. der landwirtschaftlichen Fläche | Hektar                  | abzgl. der landwirtschaftlichen Fläche |                   |         |      |
|                   |      |          |  |                            |  |         |  |                                  |  |                         |  |                   |         | Wert |
| 15.               | 16.  | 17.      | 18.                                    | 19.                        | 20.                                    | 21.     | 22.                                    | 23.                              | 24.                                    | 25.                     | 26.                                    | 27.               | 28.     |      |
| Weißitz           | 1908 | 16 073   | 16 073                                 | 740                        | 740                                    | 1 738   | 1 074                                  | 51 781                           | 51 781                                 | —                       | —                                      | 119 589           | 658 128 | 1908 |
|                   | 1910 | 16 474   | 16 474                                 | 1 776                      | 1 776                                  | 1 780   | 1 110                                  | 80 883                           | 80 883                                 | —                       | —                                      | 71 920            | 811 603 | 1910 |
| Oberplanitz       | 1908 | 9 581    | 9 581                                  | —                          | —                                      | 940     | 940                                    | 12 129                           | 12 129                                 | —                       | —                                      | —                 | 101 513 | 1908 |
|                   | 1910 | 10 911   | 10 911                                 | —                          | —                                      | 1 079   | 1 079                                  | 10 835                           | 10 835                                 | —                       | —                                      | —                 | 100 717 | 1910 |
| Wegersdorf        | 1908 | 9 292    | 9 292                                  | 7 709                      | 7 709                                  | 2 161   | 3 161                                  | 95 551                           | 81 929                                 | —                       | —                                      | 15 617            | 415 838 | 1908 |
|                   | 1910 | 10 115   | 10 115                                 | 4 282                      | 4 282                                  | 2 457   | 3 057                                  | 68 137                           | 61 367                                 | —                       | —                                      | 25 813            | 423 574 | 1910 |
| Habsdorf          | 1908 | 16 073   | 16 073                                 | 1 020                      | 1 020                                  | 3 218   | 3 018                                  | 49 364                           | 49 364                                 | 14 178                  | 14 178                                 | 314 988           | 508 733 | 1908 |
|                   | 1910 | 18 790   | 18 790                                 | 2 015                      | 2 015                                  | 6 070   | 5 270                                  | 63 194                           | 43 190                                 | 30 322                  | 30 322                                 | 81 594            | 322 764 | 1910 |
| Trosen            | 1908 | 12 910   | 12 910                                 | 205                        | 205                                    | 748     | 748                                    | 29 034                           | 29 034                                 | —                       | —                                      | 165 515           | 550 793 | 1908 |
|                   | 1910 | 10 676   | 10 676                                 | 1 019                      | 1 019                                  | 995     | 995                                    | 47 689                           | 47 689                                 | —                       | —                                      | 100 932           | 311 500 | 1910 |
| Borsdorf          | 1908 | 7 624    | 7 624                                  | 561                        | 561                                    | 6 222   | 6 222                                  | 27 705                           | 27 705                                 | —                       | —                                      | 194 054           | 473 957 | 1908 |
|                   | 1910 | 8 459    | 8 459                                  | 1 515                      | 1 515                                  | 4 377   | 1 377                                  | 29 373                           | 29 373                                 | —                       | —                                      | 34 000            | 482 019 | 1910 |
| Hobenzell         | 1908 | 7 039    | 7 039                                  | 484                        | 484                                    | 1 283   | 1 283                                  | 43 117                           | 43 967                                 | 100                     | 100                                    | 38 361            | 320 800 | 1908 |
|                   | 1910 | 8 095    | 8 095                                  | 241                        | 241                                    | 1 401   | 1 401                                  | 49 857                           | 49 357                                 | —                       | —                                      | 509 473           | 390 867 | 1910 |
| Kosau             | 1908 | 11 170   | 11 170                                 | 239                        | 239                                    | 1 375   | 1 275                                  | 15 266                           | 15 266                                 | —                       | —                                      | 139 000           | 335 026 | 1908 |
|                   | 1910 | 13 669   | 13 669                                 | 194                        | 194                                    | 977     | 875                                    | 19 646                           | 19 646                                 | —                       | —                                      | 61 340            | 373 721 | 1910 |
| Weißwasser        | 1908 | 10 744   | 7 746                                  | 1 733                      | 1 663                                  | 1 439   | 1 439                                  | 11 890                           | 11 890                                 | —                       | —                                      | 12 881            | 108 780 | 1908 |
|                   |      |          |  |                            |  |         |  |                                  |  |                         |  |                   |         |      |



Tab. 1

Table with columns for 'Ortschaft', 'Jahr', 'Einwohner', 'Mittelwert', 'Maximalwert', 'Minimalwert', 'Ergebnis', 'Ergebnis', 'Ergebnis', 'Ergebnis', 'Ergebnis', 'Ergebnis'. Rows include various locations like Weidenhof, Wittgenhof, Ringenthal, etc.

1) 10 Jahre 2) 20 Jahre 3) 30 Jahre 4) 40 Jahre 5) 50 Jahre 6) 60 Jahre 7) 70 Jahre 8) 80 Jahre 9) 90 Jahre 10) 100 Jahre

Table with columns for 'Ortschaft', 'Jahr', 'Einwohner', 'Mittelwert', 'Maximalwert', 'Minimalwert', 'Ergebnis', 'Ergebnis', 'Ergebnis', 'Ergebnis', 'Ergebnis', 'Ergebnis'. Rows include various locations like Weidenhof, Wittgenhof, Ringenthal, etc.

1) 10 Jahre 2) 20 Jahre 3) 30 Jahre 4) 40 Jahre 5) 50 Jahre 6) 60 Jahre 7) 70 Jahre 8) 80 Jahre 9) 90 Jahre 10) 100 Jahre





Tabelle 5.

Einnahmen und Ausgaben der gewerblichen Unternehmungen

Table with columns for 'Name der Gemeinde', 'Gewinnart', 'Umsatz', 'Einnahmen', 'Ausgaben', and 'Gewinn'. It is divided into 'A. Gewerbebetriebe' and 'B. Industrie'.

Table with columns for 'Name der Gemeinde', 'Umsatz', 'Einnahmen', 'Ausgaben', and 'Gewinn'. It is divided into 'A. Gewerbebetriebe' and 'B. Industrie'.

und der Haushalten der politischen Gemeinden im Jahre 1910.

Table with columns for 'Name der Gemeinde', 'Umsatz', 'Einnahmen', 'Ausgaben', and 'Gewinn'. It is divided into 'A. Gewerbebetriebe' and 'B. Industrie'.

Table with columns for 'Name der Gemeinde', 'Umsatz', 'Einnahmen', 'Ausgaben', and 'Gewinn'. It is divided into 'A. Gewerbebetriebe' and 'B. Industrie'.



| Name der Gemeinde | Gemeinschaft    |                                      |                            |                                      |                 |                                      |                 |                                      |                 |                                      |                 |                                      | Name der Gemeinde |
|-------------------|-----------------|--------------------------------------|----------------------------|--------------------------------------|-----------------|--------------------------------------|-----------------|--------------------------------------|-----------------|--------------------------------------|-----------------|--------------------------------------|-------------------|
|                   | gesamt          |                                      | Wahl- und Mehrheitsstimmen |                                      | Mehrfachstimmen |                                      | Wahlberechtigte |                                      | Wahlberechtigte |                                      | Wahlberechtigte |                                      |                   |
|                   | Wahlberechtigte | abzgl. der Wahlberechtigten im Jahre | Wahlberechtigte            | abzgl. der Wahlberechtigten im Jahre | Wahlberechtigte | abzgl. der Wahlberechtigten im Jahre | Wahlberechtigte | abzgl. der Wahlberechtigten im Jahre | Wahlberechtigte | abzgl. der Wahlberechtigten im Jahre | Wahlberechtigte | abzgl. der Wahlberechtigten im Jahre |                   |
|                   |                 |                                      |                            |                                      |                 |                                      |                 |                                      |                 |                                      |                 |                                      |                   |
| 1.                | 2.              | 3.                                   | 4.                         | 5.                                   | 6.              | 7.                                   | 8.              | 9.                                   | 10.             | 11.                                  | 12.             | 13.                                  |                   |
| Waldenburger      | 528 427         | 514 703                              | 570 967                    | 107 801                              | 123 757         | 26 391                               | 26 422          | 11 800                               | 11 800          | 1 572                                | 1 273           |                                      |                   |
| Walden            | 702 644         | 691 110                              | 536 533                    | 123 824                              | 116 970         | 31 994                               | 30 238          | 9 321                                | 9 321           | 2 902                                | 2 002           |                                      |                   |
| Walden            | 310 620         | 301 304                              | 130 228                    | 89 027                               | 80 581          | 49 871                               | 49 871          | —                                    | —               | —                                    | —               | 910                                  | 610               |
| Walden            | 520 200         | 520 200                              | 438 970                    | 61 105                               | 61 105          | 20 282                               | 20 282          | —                                    | —               | —                                    | —               | 1 418                                | 1 418             |
| Walden            | 334 525         | 333 333                              | 349 918                    | 62 314                               | 62 314          | 30 371                               | 29 577          | 2 822                                | 2 822           | —                                    | —               | —                                    | —                 |
| Walden            | 323 707         | 323 707                              | 220 306                    | 68 273                               | 68 273          | 13 540                               | 13 540          | —                                    | —               | —                                    | —               | 24 186                               | 24 186            |
| Walden            | 402 029         | 401 978                              | 361 530                    | —                                    | —               | 21 316                               | 21 316          | —                                    | —               | —                                    | —               | 120                                  | 120               |
| Walden            | 833 428         | 832 853                              | 230 068                    | 79 189                               | 71 828          | 14 530                               | 14 530          | 5 070                                | 5 043           | 11 150                               | 11 150          | —                                    | —                 |
| Walden            | 584 548         | 583 893                              | 452 988                    | 71 434                               | 53 634          | 14 580                               | 8 780           | 11 434                               | 4 670           | 14 291                               | 27 700          | —                                    | —                 |
| Walden            | 303 020         | 299 678                              | 148 778                    | 130 101                              | 135 161         | 19 771                               | 15 500          | —                                    | —               | —                                    | —               | —                                    | —                 |
| Walden            | 358 315         | 358 412                              | 349 048                    | —                                    | —               | 17 925                               | 17 423          | —                                    | —               | —                                    | —               | 1 342                                | 130               |
| Walden            | 500 887         | 499 444                              | 479 104                    | —                                    | —               | 13 227                               | 12 907          | 7 860                                | 7 877           | —                                    | —               | —                                    | —                 |
| Walden            | 327 349         | 326 586                              | 251 404                    | 500 012                              | 250 162         | 62 759                               | 54 150          | —                                    | —               | —                                    | —               | 1 113                                | 801               |
| Walden            | 329 576         | 310 164                              | 218 569                    | 75 257                               | 66 325          | 12 910                               | 12 448          | 12 714                               | 12 714          | —                                    | —               | 190                                  | 190               |
| Walden            | 104 126         | 104 126                              | 65 132                     | 54 837                               | 54 837          | 14 026                               | 14 026          | —                                    | —               | —                                    | —               | 100                                  | 100               |
| Walden            | 582 427         | 570 971                              | 491 013                    | 71 678                               | 80 267          | 12 161                               | 11 481          | 6 790                                | 6 790           | —                                    | —               | 781                                  | 781               |
| Walden            | 449 065         | 438 744                              | 370 882                    | 51 309                               | 41 864          | 14 708                               | 13 676          | 12 119                               | 9 202           | —                                    | —               | —                                    | —                 |
| Walden            | 508 008         | 505 188                              | 450 552                    | 30 259                               | 30 350          | 21 396                               | 21 396          | 3 743                                | 2 923           | —                                    | —               | 57                                   | 57                |
| Walden            | 349 428         | 345 888                              | 182 580                    | 30 342                               | 30 049          | 11 431                               | 10 159          | —                                    | —               | —                                    | —               | 89                                   | 89                |
| Walden            | 349 807         | 342 914                              | 185 315                    | 31 846                               | 31 338          | 17 319                               | 16 938          | —                                    | —               | —                                    | —               | —                                    | —                 |
| Walden            | 490 120         | 482 872                              | 401 868                    | 43 090                               | 29 229          | 13 018                               | 12 433          | —                                    | —               | —                                    | —               | 203                                  | 203               |
| Walden            | 522 010         | 504 729                              | 265 788                    | 94 788                               | 85 289          | 30 888                               | 40 535          | 10 404                               | 9 044           | —                                    | —               | 364                                  | 404               |
| Walden            | 643 012         | 643 512                              | 504 209                    | 97 004                               | 87 064          | 51 731                               | 51 732          | —                                    | —               | —                                    | —               | 474                                  | 474               |
| Walden            | 367 759         | 367 759                              | 262 704                    | 89 012                               | 89 012          | 12 067                               | 12 067          | 12 720                               | 12 720          | —                                    | —               | 250                                  | 250               |
| Walden            | 507 974         | 507 974                              | 362 988                    | —                                    | —               | 5 039                                | 5 039           | —                                    | —               | —                                    | —               | —                                    | —                 |
| Walden            | 460 208         | 451 208                              | 365 000                    | 54 250                               | 50 013          | 11 988                               | 11 988          | 3 334                                | 3 334           | 15 031                               | 15 770          | —                                    | —                 |
| Walden            | 178 459         | 178 459                              | 75 963                     | 65 496                               | 65 496          | 8 677                                | 8 677           | —                                    | —               | —                                    | —               | 27 283                               | 27 283            |
| Walden            | 137 100         | 137 100                              | 120 825                    | —                                    | —               | 10 444                               | 10 444          | —                                    | —               | —                                    | —               | —                                    | —                 |
| Walden            | 353 010         | 351 010                              | 299 188                    | 52 778                               | 52 778          | 4 982                                | 4 982           | 3 849                                | 3 849           | 1 157                                | 1 157           | —                                    | —                 |
| Walden            | 283 668         | 283 668                              | 218 201                    | 44 421                               | 43 421          | 11 379                               | 11 379          | 9 500                                | 9 500           | 1 087                                | 1 087           | —                                    | —                 |
| Walden            | 577 836         | 570 836                              | 300 473                    | 302 031                              | 302 031         | 14 004                               | 13 004          | 1 201                                | 1 201           | 17                                   | 17              | 25                                   | 25                |
| Walden            | 430 491         | 427 491                              | 335 443                    | 70 094                               | 64 094          | 12 596                               | 12 596          | 9 356                                | 9 356           | 4 501                                | 4 501           | —                                    | —                 |
| Walden            | 311 363         | 311 363                              | 267 114                    | —                                    | —               | 12 822                               | 12 822          | 14 907                               | 14 907          | 15 740                               | 15 740          | —                                    | —                 |

C. Seite II.

|        |         |         |         |         |         |        |        |       |       |        |        |        |       |
|--------|---------|---------|---------|---------|---------|--------|--------|-------|-------|--------|--------|--------|-------|
| Walden | 444 330 | 447 130 | 371 000 | 54 506  | 47 506  | 11 990 | 11 990 | —     | —     | —      | —      | —      | —     |
| Walden | 130 193 | 128 574 | 85 188  | 37 104  | 32 580  | 12 047 | 10 143 | 1 452 | 484   | —      | —      | 110    | 110   |
| Walden | 804 843 | 804 843 | 398 180 | 46 456  | 50 737  | 15 237 | 14 104 | 3 210 | 2 873 | 13 806 | 11 124 | —      | —     |
| Walden | 290 498 | 287 799 | 235 534 | —       | —       | 34 000 | 24 000 | 8 568 | 6 000 | —      | —      | 371    | 671   |
| Walden | 459 643 | 431 806 | 389 291 | 51 742  | 43 847  | 3 235  | 3 235  | 4 787 | 4 787 | —      | —      | 49     | 49    |
| Walden | 168 023 | 167 718 | 154 883 | —       | —       | 12 940 | 12 940 | —     | —     | —      | —      | 300    | 300   |
| Walden | 206 907 | 206 907 | 87 368  | 116 182 | 116 222 | 9 261  | 8 161  | —     | —     | —      | —      | 3 658  | 3 658 |
| Walden | 337 295 | 333 206 | 193 264 | 50 081  | 50 081  | —      | —      | —     | —     | —      | —      | —      | —     |
| Walden | 414 239 | 407 306 | 363 565 | 30 310  | 30 407  | 14 313 | 13 970 | —     | —     | —      | —      | 85     | 85    |
| Walden | 433 852 | 408 330 | 383 980 | 68 333  | 51 021  | 24 438 | 24 438 | —     | —     | —      | —      | —      | —     |
| Walden | 291 447 | 291 447 | 249 883 | —       | —       | 11 014 | 11 014 | —     | —     | —      | —      | —      | —     |
| Walden | 297 089 | 294 089 | 254 898 | 27 182  | 27 182  | 11 856 | 9 856  | 2 229 | 1 131 | 1 031  | 1 031  | —      | —     |
| Walden | 226 206 | 226 206 | 167 830 | 58 080  | 58 080  | 13 113 | 13 113 | —     | —     | —      | —      | 1 510  | 1 510 |
| Walden | 134 387 | 131 387 | 78 222  | 38 711  | 38 011  | 5 134  | 5 134  | 2 227 | 2 127 | 9 892  | 9 892  | —      | —     |
| Walden | 314 774 | 308 589 | 267 038 | 37 568  | 31 454  | —      | —      | —     | —     | —      | —      | 9 270  | 9 107 |
| Walden | 226 252 | 226 252 | 195 183 | —       | —       | —      | —      | —     | —     | —      | —      | 21     | 21    |
| Walden | 362 728 | 362 728 | 218 427 | 23 889  | 23 889  | 15 201 | 15 091 | 4 406 | 4 406 | —      | —      | —      | —     |
| Walden | 186 186 | 173 827 | 154 519 | 33 079  | 30 903  | 7 521  | 4 133  | —     | —     | —      | —      | —      | —     |
| Walden | 130 134 | 130 134 | 117 721 | 2 290   | 2 290   | 19 134 | 18 134 | —     | —     | —      | —      | 79     | 79    |
| Walden | 110 050 | 114 088 | 100 812 | —       | —       | 4 389  | 4 026  | —     | —     | —      | —      | 303    | 303   |
| Walden | 131 101 | 131 101 | 121 229 | —       | —       | —      | —      | —     | —     | —      | —      | —      | —     |
| Walden | 238 036 | 239 806 | 192 079 | 18 249  | 18 255  | 9 184  | 9 139  | 2 263 | 1 860 | 1 031  | 1 031  | —      | —     |
| Walden | 230 031 | 215 698 | 110 074 | 2 157   | 2 157   | 8 203  | 8 561  | —     | —     | —      | —      | 10 043 | 5 070 |
| Walden | 305 142 | 305 049 | 178 225 | 47 215  | 47 215  | —      | —      | —     | —     | —      | —      | —      | —     |
| Walden | 325 235 | 321 138 | 292 746 | 29 263  | 29 263  | 12 300 | 9 300  | —     | —     | —      | —      | 301    | 301   |
| Walden | 370 417 | 370 417 | 354 094 | 16 518  | 16 513  | —      | —      | —     | —     | —      | —      | 100    | 100   |
| Walden | 127 481 | 125 682 | 101 876 | 25 600  | 25 611  | —      | —      | —     | —     | —      | —      | —      | —     |
| Walden | 390 621 | 389 845 | 375 729 | —       | —       | 9 780  | 8 780  | 3 565 | 3 079 | 168    | 148    | —      | —     |

| Name der Gemeinde | Gemeinschaft    |                                      |                            |                                      |                 |                                      |                 |                                      |                 |                                      |                 |                                      | Name der Gemeinde |
|-------------------|-----------------|--------------------------------------|----------------------------|--------------------------------------|-----------------|--------------------------------------|-----------------|--------------------------------------|-----------------|--------------------------------------|-----------------|--------------------------------------|-------------------|
|                   | gesamt          |                                      | Wahl- und Mehrheitsstimmen |                                      | Mehrfachstimmen |                                      | Wahlberechtigte |                                      | Wahlberechtigte |                                      | Wahlberechtigte |                                      |                   |
|                   | Wahlberechtigte | abzgl. der Wahlberechtigten im Jahre | Wahlberechtigte            | abzgl. der Wahlberechtigten im Jahre | Wahlberechtigte | abzgl. der Wahlberechtigten im Jahre | Wahlberechtigte | abzgl. der Wahlberechtigten im Jahre | Wahlberechtigte | abzgl. der Wahlberechtigten im Jahre | Wahlberechtigte | abzgl. der Wahlberechtigten im Jahre |                   |
|                   |                 |                                      |                            |                                      |                 |                                      |                 |                                      |                 |                                      |                 |                                      |                   |
| 13.               | 14.             | 15.                                  | 16.                        | 17.                                  | 18.             | 19.                                  | 20.             | 21.                                  | 22.             | 23.                                  | 24.             | 25.                                  | 26.               |
| Walden            | 418 809         | 391 033                              | 302 210                    | 114 067                              | 105 398         | 28 581                               | 9 501           | 17 751                               | 12 993          | 1 239                                | 1 239           | 1 239                                | 1 239             |
| Walden            | 380 849         | 371 296                              | 440 167                    | 108 243                              | 95 609          | 33 087                               | 20 868          | 12 420                               | 12 304          | 1 388                                | 1 388           | 1 388                                | 1 388             |
| Walden            | 282 426         | 240 282                              | 158 087                    | 85 298                               | 68 138          | 10 316                               | 15 065          | —                                    | —               | —                                    | —               | 3 298                                | 3 114             |
| Walden            | 434 765         | 419 870                              | 351 110                    | 56 914                               | 35 085          | 23 200                               | 19 802          | —                                    | —               | —                                    | —               | 1 910                                | 1 406             |
| Walden            | 209 013         | 206 217                              | 217 701                    | —                                    | —               | 18 000                               | 3 095           | 3 037                                | 3 037           | —                                    | —               | —                                    | —                 |
| Walden            | 350 948         | 351 981                              | 318 580                    | 46 659                               | 47 700          | 15 493                               | 6 990           | —                                    | —               | —                                    | —               | 23 179                               | 13 723            |
| Walden            | 333 751         | 317 801                              | 314 877                    | —                                    | —               | 18 874                               | 9 224           | —                                    | —               | —                                    | —               | —                                    | —                 |
| Walden            | 310 315         | 310 783                              | 283 072                    | 59 035                               | 50 089          | 12 115                               | 4 090           | 4 150                                | 4 150           | —                                    | —               | 7 378                                | 7 483             |
| Walden            | 477 206         | 470 410                              | 342 227                    | 70 388                               | 49 388          | 15 097                               | 3 194           | 11 434                               | 6 914           | 34 020                               | 12 300          | —                                    | —                 |
| Walden            | 274 709         | 240 040                              | 191 209                    | 103 071                              | 112 440         | 19 774                               | 6 739           | —                                    | —               | —                                    | —               | —                                    | —                 |
| Walden            | 310 290         | 300 301                              | 300 301                    | —                                    | —               | 17 925                               | 6 126           | —                                    | —               | —                                    | —               | 1 500                                | 1 531             |
| Walden            | 425 845         | 424 201                              | 389 481                    | —                                    | —               | 17 419                               | 6 077           | 8 883                                | 2 583           | 108                                  | 108             | 108                                  | 108               |
| Walden            | 301 538         | 317 078                              | 281 789                    | 84 428                               | 80 908          | 60 283                               | 29 028          | —                                    | —               | 1 140                                | 1 140           | 1 140                                | 1 140             |
| Walden            | 204 175         | 152 520                              | 152 520                    | 357 916                              | 77 029          | 72 673                               | 12 910          | 7 409                                | 14 098          | 13 873                               | 1 400           | 600                                  | 600               |
| Walden            | 130 030         | 124 010                              | 70 132                     | 34 848                               | 45 498          | 9 500                                | 2 920           | —                                    | —               | 100                                  | 100             | 100                                  | 100               |
| Walden            | 430 250         | 430 250                              | 381 980                    | 64 221                               | 55 480          | 10 040                               | 3 428           | 12 285                               | 6 084           | 1 545                                | 1 545           | 1 545                                | 1 545             |
| Walden            | 388 572         | 341 702                              | 285 883                    | 49 975                               | 37 640          | 14 873                               | 3 052           | 10 964                               | 12 372          | —                                    | —               | —                                    | —                 |
| Walden            | 454 087         | 445 847                              | 375 449                    | 64 215                               | 51 573          | 20 385                               | 5 445           | 3 891                                | 3 891           | 57                                   | 57              | 57                                   | 57                |
| Walden            | 317 878         | 298 405                              | 150 217                    | 56 342                               | 41 899          | 11 437                               | 4 001           | —                                    | —               | 282                                  | 282             | 282                                  | 282               |
| Walden            | 213 541         | 189 125                              | 149 310                    | 60 647                               | 31 901          | 12 837                               | 3 291           | 5 304                                | 4 322           | —                                    | —               | —                                    | —                 |
| Walden            | 515 744         | 510 806                              | 350 588                    | 33 070                               | 25 420          | 7 791                                | 3 301           | —                                    | —               | 1 424                                | 1 424           | 1 424                                | 1 424             |
| Walden            | 448 946         | 440 900                              | 309 900                    | 30 818                               | 27 123          | 30 818                               | 50 089          | 6 044                                | 6 0             |                                      |                 |                                      |                   |



| Name des Ortes                | Wahlberechtigte |                             |             |                             |            |                             |           |                             |           |                             |            |                             | Name des Gemeindeführers |
|-------------------------------|-----------------|-----------------------------|-------------|-----------------------------|------------|-----------------------------|-----------|-----------------------------|-----------|-----------------------------|------------|-----------------------------|--------------------------|
|                               | jüngere         |                             | Mittlere    |                             | ältere     |                             | Männlich  |                             | Weiblich  |                             | Gesamt     |                             |                          |
|                               | Gesamt          | abgibt bei Wahlberechtigung | Gesamt      | abgibt bei Wahlberechtigung | Gesamt     | abgibt bei Wahlberechtigung | Gesamt    | abgibt bei Wahlberechtigung | Gesamt    | abgibt bei Wahlberechtigung | Gesamt     | abgibt bei Wahlberechtigung |                          |
|                               |                 |                             |             |                             |            |                             |           |                             |           |                             |            |                             |                          |
| <b>D. Landgemeinden.</b>      |                 |                             |             |                             |            |                             |           |                             |           |                             |            |                             |                          |
| Crösing                       | 149 022         | 149 022                     | 128 730     | —                           | —          | 25 150                      | 25 150    | —                           | —         | 134                         | 231        | —                           | —                        |
| Crösing                       | 921 121         | 919 040                     | 818 862     | —                           | —          | 94 417                      | 92 790    | —                           | —         | 7 862                       | 7 282      | —                           | —                        |
| Crösing                       | 197 120         | 162 514                     | 129 857     | 49 023                      | 34 483     | 18 730                      | 7 664     | —                           | —         | 510                         | 511        | —                           | —                        |
| Crösing                       | 522 282         | 522 282                     | 522 282     | —                           | —          | 33 908                      | 33 908    | —                           | —         | 4 022                       | 4 022      | —                           | —                        |
| Crösing                       | 60 210          | 46 173                      | 32 409      | —                           | —          | 27 942                      | 13 763    | —                           | —         | —                           | —          | —                           | —                        |
| Crösing                       | 325 254         | 318 564                     | 286 630     | —                           | —          | —                           | —         | 5 919                       | 5 919     | 32 800                      | 26 019     | —                           | —                        |
| Crösing                       | 48 150          | 48 150                      | 24 323      | 22 590                      | 22 590     | —                           | —         | —                           | —         | 1 327                       | 1 327      | —                           | —                        |
| Crösing                       | 194 835         | 194 835                     | 115 858     | 24 169                      | 24 169     | 47 090                      | 47 090    | 11 576                      | 8 018     | —                           | —          | —                           | —                        |
| Crösing                       | 392 840         | 392 840                     | 385 705     | —                           | —          | 5 780                       | 5 780     | —                           | —         | 1 290                       | 1 290      | —                           | —                        |
| Crösing                       | 346 816         | 343 893                     | 30 128      | 227 215                     | 226 840    | 22 223                      | 22 673    | —                           | —         | 1 242                       | 1 242      | —                           | —                        |
| Crösing                       | 218 534         | 218 534                     | 161 963     | —                           | —          | 64 561                      | 64 561    | —                           | —         | —                           | —          | —                           | —                        |
| Crösing                       | 49 985          | 49 985                      | 21 412      | 5 376                       | 5 376      | 22 417                      | 22 417    | —                           | —         | 378                         | 378        | —                           | —                        |
| Crösing                       | 141 551         | 141 551                     | 81 021      | —                           | —          | 60 530                      | 60 530    | —                           | —         | —                           | —          | —                           | —                        |
| Crösing                       | 66 703          | 66 703                      | 146 054     | 68 567                      | 68 567     | 43 469                      | 43 469    | —                           | —         | 8 613                       | 8 613      | —                           | —                        |
| Crösing                       | 179 373         | 179 373                     | 108 687     | 67 161                      | 67 161     | —                           | —         | 3 404                       | 3 404     | 121                         | 121        | —                           | —                        |
| Crösing                       | 163 285         | 161 788                     | 147 168     | —                           | —          | 1 500                       | —         | 14 119                      | 14 119    | 1 001                       | 901        | —                           | —                        |
| Crösing                       | 142 258         | 141 658                     | 94 240      | 13 518                      | 14 923     | 31 580                      | 31 473    | —                           | —         | 548                         | 511        | —                           | —                        |
| Crösing                       | 48 423          | 48 423                      | 44 380      | —                           | —          | 4 118                       | 4 118     | —                           | —         | —                           | —          | —                           | —                        |
| Crösing                       | 106 669         | 106 669                     | 70 549      | —                           | —          | 35 150                      | 35 150    | —                           | —         | 600                         | 600        | —                           | —                        |
| Crösing                       | 364 046         | 363 748                     | 304 743     | —                           | —          | 55 013                      | 56 713    | —                           | —         | 290                         | 290        | —                           | —                        |
| Crösing                       | 110 288         | 110 288                     | 98 988      | —                           | —          | —                           | —         | 11 300                      | 11 300    | —                           | —          | —                           | —                        |
| Crösing                       | 134 683         | 134 683                     | 119 259     | 10 198                      | 15 100     | —                           | —         | 98                          | 98        | 140                         | 140        | —                           | —                        |
| Crösing                       | 197 393         | 197 393                     | 187 078     | —                           | —          | 8 231                       | 8 231     | —                           | —         | 1 284                       | 1 284      | —                           | —                        |
| Crösing                       | 24 402          | 24 402                      | 24 402      | —                           | —          | —                           | —         | —                           | —         | —                           | —          | —                           | —                        |
| Crösing                       | 91 107          | 91 107                      | 43 328      | —                           | —          | 49 069                      | 49 069    | —                           | —         | —                           | —          | —                           | —                        |
| Crösing                       | 144 574         | 144 574                     | 74 401      | —                           | —          | 70 083                      | 70 083    | —                           | —         | —                           | —          | —                           | —                        |
| Crösing                       | 383 538         | 383 538                     | 355 407     | —                           | —          | 30 131                      | 30 131    | —                           | —         | —                           | —          | —                           | —                        |
| Crösing                       | 26 602          | 26 602                      | 33 635      | 3 047                       | 3 047      | —                           | —         | —                           | —         | —                           | —          | —                           | —                        |
| Crösing                       | 46 003          | 46 003                      | 41 282      | —                           | —          | 4 001                       | 4 001     | —                           | —         | —                           | —          | —                           | —                        |
| Crösing                       | 381 585         | 381 585                     | 150 473     | 290 912                     | 239 912    | —                           | —         | —                           | —         | —                           | —          | —                           | —                        |
| Crösing                       | 63 734          | 63 734                      | 32 043      | —                           | —          | 31 620                      | 31 126    | —                           | —         | 65                          | 65         | —                           | —                        |
| Crösing                       | 78 459          | 78 459                      | 22 272      | —                           | —          | —                           | —         | 6 697                       | 6 697     | 90                          | 90         | —                           | —                        |
| Crösing                       | 296 438         | 278 802                     | 151 982     | 151 066                     | 144 625    | 10 329                      | 9 178     | 2 916                       | 2 916     | 501                         | 101        | —                           | —                        |
| Crösing                       | 68 028          | 68 028                      | 67 472      | —                           | —          | 556                         | 556       | —                           | —         | —                           | —          | —                           | —                        |
| Crösing                       | 295 298         | 295 298                     | 289 400     | —                           | —          | 28 995                      | 28 995    | —                           | —         | —                           | —          | —                           | —                        |
| Crösing                       | 159 761         | 159 761                     | 48 890      | 96 120                      | 96 120     | 14 024                      | 14 024    | —                           | —         | 792                         | 792        | —                           | —                        |
| Crösing                       | 208 817         | 208 817                     | 178 618     | 24 251                      | 24 251     | —                           | —         | 5 953                       | 5 953     | —                           | —          | —                           | —                        |
| Crösing                       | 162 172         | 162 172                     | 148 000     | —                           | —          | 18 952                      | 18 952    | —                           | —         | 160                         | 160        | —                           | —                        |
| Crösing                       | 24 254          | 24 254                      | —           | —                           | —          | 24 254                      | 24 254    | —                           | —         | —                           | —          | —                           | —                        |
| Crösing                       | 187 039         | 187 039                     | 139 446     | 138 946                     | —          | 17 357                      | 17 357    | —                           | —         | —                           | —          | —                           | —                        |
| Crösing                       | 21 427          | 21 427                      | 21 208      | —                           | —          | —                           | —         | —                           | —         | 89                          | 89         | —                           | —                        |
| Crösing                       | 45 071          | 45 071                      | 45 071      | —                           | —          | —                           | —         | —                           | —         | —                           | —          | —                           | —                        |
| Crösing                       | 344 680         | 343 880                     | 318 238     | —                           | —          | 26 442                      | 25 642    | —                           | —         | —                           | —          | —                           | —                        |
| Crösing                       | 154 136         | 154 136                     | 122 900     | —                           | —          | 30 890                      | 30 890    | —                           | —         | 346                         | 346        | —                           | —                        |
| Crösing                       | 105 695         | 105 695                     | 3 598       | 88 658                      | 88 658     | 13 090                      | 13 090    | —                           | —         | —                           | —          | —                           | —                        |
| Crösing                       | 15 626          | 15 626                      | 15 626      | —                           | —          | —                           | —         | —                           | —         | —                           | —          | —                           | —                        |
| Crösing                       | 17 761          | 17 761                      | —           | —                           | —          | 17 091                      | 17 091    | —                           | —         | 700                         | 700        | —                           | —                        |
| Crösing                       | 23 956          | 23 956                      | 23 956      | —                           | —          | —                           | —         | —                           | —         | 794                         | 794        | —                           | —                        |
| Crösing                       | 256 980         | 254 932                     | 173 943     | 66 413                      | 66 413     | 18 630                      | 14 572    | —                           | —         | —                           | —          | —                           | —                        |
| Crösing                       | 77 964          | 77 964                      | 77 264      | —                           | —          | —                           | —         | —                           | —         | —                           | —          | —                           | —                        |
| Crösing                       | 42 413          | 42 413                      | 42 413      | —                           | —          | —                           | —         | —                           | —         | —                           | —          | —                           | —                        |
| Crösing                       | 197 981         | 183 664                     | 41 763      | 107 800                     | 95 157     | 37 807                      | 36 078    | —                           | —         | 10 666                      | 10 666     | —                           | —                        |
| Crösing                       | 11 973          | 11 973                      | 9 799       | —                           | —          | 9 174                       | 9 174     | —                           | —         | —                           | —          | —                           | —                        |
| Crösing                       | 197 622         | 197 622                     | 161 518     | 30 729                      | 30 729     | 16 162                      | 16 162    | —                           | —         | 150                         | 150        | —                           | —                        |
| Crösing                       | 60 693          | 60 693                      | 60 693      | —                           | —          | 10 837                      | 10 837    | —                           | —         | —                           | —          | —                           | —                        |
| A. Gemeindeführer             | 83 165 589      | 78 267 989                  | 13 729 779  | 34 679 231                  | 31 256 124 | 6 571 285                   | 6 044 927 | 5 078 310                   | 5 223 370 | 20 115 686                  | 22 813 129 | —                           | —                        |
| B. Die übrigen Gemeindeführer | 54 177 358      | 52 529 880                  | 30 087 284  | 18 139 026                  | 16 841 795 | 3 125 825                   | 3 108 014 | 2 791 818                   | 2 872 489 | 1 965 850                   | 1 965 404  | —                           | —                        |
| C. Gemeindeführer II          | 7 429 631       | 7 298 420                   | 6 349 680   | 793 723                     | 727 755    | 260 718                     | 248 222   | 24 592                      | 27 210    | 13 923                      | 13 447     | —                           | —                        |
| D. Gemeindeführer III         | 9 616 616       | 9 522 715                   | 6 961 590   | 1 202 867                   | 1 457 782  | 1 974 019                   | 1 696 441 | 41 382                      | 57 854    | 76 856                      | 68 068     | —                           | —                        |
| Gemeindeführer                | 150 422 194     | 148 709 310                 | 109 088 243 | 55 165 907                  | 50 383 450 | 11 032 639                  | 9 868 804 | 6 053 026                   | 6 086 850 | 25 192 322                  | 24 792 949 | —                           | —                        |

1) Die bei Wahlberechtigung (Spalten 2 bis 12) sind die Zahlen an den Wahlberechtigten angegeben.

| Name des Ortes           | Wahlberechtigte |                             |          |                             |         |                             |          |                             |          |                             |        |                             | Name des Gemeindeführers |
|--------------------------|-----------------|-----------------------------|----------|-----------------------------|---------|-----------------------------|----------|-----------------------------|----------|-----------------------------|--------|-----------------------------|--------------------------|
|                          | jüngere         |                             | Mittlere |                             | ältere  |                             | Männlich |                             | Weiblich |                             | Gesamt |                             |                          |
|                          | Gesamt          | abgibt bei Wahlberechtigung | Gesamt   | abgibt bei Wahlberechtigung | Gesamt  | abgibt bei Wahlberechtigung | Gesamt   | abgibt bei Wahlberechtigung | Gesamt   | abgibt bei Wahlberechtigung | Gesamt | abgibt bei Wahlberechtigung |                          |
|                          |                 |                             |          |                             |         |                             |          |                             |          |                             |        |                             |                          |
| <b>D. Landgemeinden.</b> |                 |                             |          |                             |         |                             |          |                             |          |                             |        |                             |                          |
| Crösing                  | 121 574         | 121 574                     | 96 075   | —                           | —       | 25 156                      | 25 156   | —                           | —        | 344                         | 344    | —                           | —                        |
| Crösing                  | 792 619         | 790 657                     | 713 503  | —                           | —       | 70 784                      | 70 784   | —                           | —        | 1 882                       | 1 882  | —                           | —                        |
| Crösing                  | 168 820         | 149 184                     | 105 766  | 41 002                      | 26 222  | 21 701                      | 7 905    | —                           | —        | 291                         | 291    | —                           | —                        |
| Crösing                  | 520 937         | 505 130                     | 479 834  | —                           | —       | 32 908                      | 32 908   | —                           | —        | 7 126                       | 7 126  | —                           | —                        |
| Crösing                  | 50 544          | 30 407                      | 26 098   | —                           | —       | 24 426                      | 10 309   | —                           | —        | —                           | —      | —                           | —                        |
| Crösing                  | 288 110         | 288 378                     | 240 814  | —                           | —       | —                           | —        | 5 919                       | 5 919    | 32 800                      | 26 019 | —                           | —                        |
| Crösing                  | 3 444           | 3 444                       | —        | —                           | —       | —                           | —        | —                           | —        | 1 327                       | 1 327  | —                           | —                        |
| Crösing                  | 194 835         | 194 835                     | 115 858  | 24 169                      | 24 169  | 47 090                      | 47 090   | 11 576                      | 8 018    | —                           | —      | —                           | —                        |
| Crösing                  | 392 840         | 392 840                     | 385 705  | —                           | —       | 5 780                       | 5 780    | —                           | —        | 1 290                       | 1 290  | —                           | —                        |
| Crösing                  | 346 816         | 343 893                     | 30 128   | 227 215                     | 226 840 | 22 223                      | 22 673   | —                           | —        | 1 242                       | 1 242  | —                           | —                        |
| Crösing                  | 218 534         | 218 534                     | 161 963  | —                           | —       | 64 561                      | 64 561   | —                           | —        | —                           | —      | —                           | —                        |
| Crösing                  | 49 985          | 49 985                      | 21 412   | 5 376                       | 5 376   | 22 417                      | 22 417   | —                           | —        | 378                         | 378    | —                           | —                        |
| Crösing                  | 141 551         | 141 551                     | 81 021   | —                           | —       | 60 530                      | 60 530   | —                           | —        | —                           | —      | —                           | —                        |
| Crösing                  | 66 703          | 66 703                      | 146 054  | 68 567                      | 68 567  | 43 469                      | 43 469   | —                           | —        | 8 613                       | 8 613  | —                           | —                        |
| Crösing                  | 179 373         | 179 373                     | 108 687  | 67 161                      | 67 161  | —                           | —        | 3 404                       | 3 404    | 121                         | 121    | —                           | —                        |
| Crösing                  | 163 285         | 161 788                     | 147 168  | —                           | —       | 1 500                       | —        | 14 119                      | 14 119   | 1 001                       | 901    | —                           | —                        |
| Crösing                  | 142 258         | 141 658                     | 94 240   | 13 518                      | 14 923  | 31 580                      | 31 473   | —                           | —        | 548                         | 511    | —                           | —                        |
| Crösing                  | 48 423          | 48 423                      | 44 380   | —                           | —       | 4 118                       | 4 118    | —                           | —        | —                           | —      | —                           | —                        |
| Crösing                  | 106 669         | 106 669                     | 70 549   | —                           | —       | 35 150                      | 35 150   | —                           | —        | 600                         | 600    | —                           | —                        |
| Crösing                  | 364 046         | 363 748                     | 304 743  | —                           | —       | 55 013                      | 5        |                             |          |                             |        |                             |                          |



Tabelle 6. Überschüsse von gewerblichen Unternehmungen der politischen Gemeinden und Zuschüsse an gemeindliche Anstalten im Jahr 1910.

| Name der Gemeinde          | Im Jahr 1910 betrug der bilanzmäßige  |             |               |           |                     |              |                         |  |             |               |                                      |               |                                     |
|----------------------------|---|-------------|---------------|-----------|---------------------|--------------|-------------------------|--|-------------|---------------|--------------------------------------|---------------|-------------------------------------|
|                            | Betriebsüberschuß, der für Gemeinde- oder sonstige Zwecke verwendbar war, bei den |             |               |           |                     |              |                         |  |             |               |                                      | Zuschuß an    |                                     |
|                            | Unternehmungen und Anstalten zusammen   | Spar-kassen | Stroßenbahnen | Gaswerken | Elektrizitätswerken | Wasserwerken | Vieh- und Schlachthöfen | Markt- und Beerdigungsanstalten (einschl. Feuerbestattung) | Markthallen | Leihanstalten | anderen Unternehmungen und Anstalten | Krankenhäuser | andere Unternehmungen und Anstalten |
| 1.                         | 2.  | 3.          | 4.            | 5.        | 6.                  | 7.           | 8.                      | 9.   | 10.         | 11.           | 12.                                  | 13.           | 14.                                 |
| <b>A. Gemeindefürsorge</b> |   |             |               |           |                     |              |                         |  |             |               |                                      |               |                                     |
| Leipzig . . . . .          | 2 759 434   | 574 584     | —             | 657 560   | 814 890             | 610 957      | 74 839                  | —  | 26 604      | —             | —                                    | 773 013       | 715 636                             |
| Dresden . . . . .          | 6 187 947   | 637 935     | 500 000       | 3 128 875 | 1 600 963           | —            | —                       | 24 405   | 183 150     | 28 588        | 84 031                               | 783 740       | 77 389                              |
| Chemnitz . . . . .         | 2 102 844   | 348 494     | —             | 1 110 000 | 462 426             | —            | —                       | 7 262  | 10 829      | —             | 163 833                              | 375 871       | 298 245                             |
| Plauen . . . . .           | 667 700   | 247 700     | —             | 350 000   | 70 000              | —            | —                       | —  | —           | —             | —                                    | 133 431       | 33 113                              |
| Zwickau . . . . .          | 588 645   | 227 255     | —             | 360 878   | —                   | —            | —                       | 512  | —           | —             | —                                    | 38 810        | 152 639                             |

| Name der Gemeinde | Im Jahr 1910 betrug der   |                              |              |                                      |               |                                     |
|-------------------|---|------------------------------|--------------|--------------------------------------|---------------|-------------------------------------|
|                   | Betriebsüberschuß, der für Gemeinde- oder sonstige Zwecke verwendbar war, bei den |                              |              |                                      |               | Zuschuß an                          |
|                   | Spar-kassen   | Gas- und Elektrizitätswerken | Wasserwerken | übrigen Unternehmungen und Anstalten | Krankenhäuser | andere Unternehmungen und Anstalten |
| 1.                | 2.  | 3.                           | 4.           | 5.                                   | 6.            | 7.                                  |

| Name der Gemeinde | Im Jahr 1910 betrug der   |                              |              |                                      |               |                                     |
|-------------------|---|------------------------------|--------------|--------------------------------------|---------------|-------------------------------------|
|                   | Betriebsüberschuß, der für Gemeinde- oder sonstige Zwecke verwendbar war, bei den |                              |              |                                      |               | Zuschuß an                          |
|                   | Spar-kassen   | Gas- und Elektrizitätswerken | Wasserwerken | übrigen Unternehmungen und Anstalten | Krankenhäuser | andere Unternehmungen und Anstalten |
| 1.                | 2.  | 3.                           | 4.           | 5.                                   | 6.            | 7.                                  |

|                                 |         |         |        |        |        |        |
|---------------------------------|---------|---------|--------|--------|--------|--------|
| <b>B. Die übrigen Städte I.</b> |         |         |        |        |        |        |
| Bittau . . . . .                | 140 000 | 77 200  | 65 098 | 11 741 | —      | 48 397 |
| Freiberg . . . . .              | 153 353 | 112 382 | 948    | 8 079  | 17 099 | 55 688 |
| Reißen . . . . .                | 110 910 | 100 000 | —      | —      | 27 624 | 5 690  |
| Bauzen . . . . .                | 152 606 | 103 718 | —      | 2 687  | —      | 14 769 |
| Reichenbach . . . . .           | 91 238  | 40 181  | —      | —      | 15 254 | 2 707  |
| Crimmitschau . . . . .          | 104 989 | 86 000  | 3 928  | —      | 8 460  | —      |
| Meerane . . . . .               | 100 000 | 59 839  | 4 918  | —      | 6 178  | 1 574  |
| Glauchau . . . . .              | 115 575 | 70 000  | —      | —      | 7 896  | 24 233 |
| Werdau . . . . .                | 82 900  | 35 000  | —      | —      | 1 685  | 103    |
| Döbeln . . . . .                | 69 498  | 54 410  | —      | 14 794 | 10 908 | 4 285  |
| Pirna . . . . .                 | 139 756 | 60 000  | —      | 1 139  | —      | 1 570  |
| Aue . . . . .                   | 25 036  | 60 000  | 5 000  | 7 140  | 2 224  | 155    |
| Burzen . . . . .                | 96 556  | 55 000  | 3 000  | 1 801  | 4 523  | 834    |
| Wittweida . . . . .             | 89 638  | 35 000  | —      | —      | 4 827  | 1 473  |
| Annaberg . . . . .              | 76 600  | 105 400 | 16 392 | —      | 6 753  | 21 982 |
| Limbach . . . . .               | 42 773  | —       | —      | —      | 8 688  | 1 902  |
| Hohenstein-Ernstthal . . . . .  | 30 810  | 36 316  | —      | —      | 4 309  | 4 749  |
| Falkenstein . . . . .           | 54 748  | 94 980  | —      | —      | 4 630  | 668    |
| Riesa . . . . .                 | 58 649  | 37 988  | 15 704 | 3 441  | 25 803 | 556    |
| Delsnitz . . . . .              | 36 924  | 48 470  | —      | 1 724  | 10 938 | 189    |
| Frankenberg . . . . .           | 51 659  | 36 334  | —      | —      | 2 436  | 2 822  |
| Hadeberg . . . . .              | 60 000  | 30 000  | —      | —      | 19 401 | 2 408  |
| Kuerbach . . . . .              | 78 279  | 63 935  | —      | 80     | 3 797  | —      |
| Waldheim . . . . .              | 34 419  | 17 791  | —      | 3 757  | —      | 7 276  |
| Großhain . . . . .              | 116 992 | 44 354  | 10 844 | 554    | 4 879  | 2 424  |
| Kamenz . . . . .                | 97 007  | 20 000  | 5 553  | 423    | —      | 580    |
| Grimma . . . . .                | 72 722  | 22 984  | —      | 1 129  | —      | 673    |
| Sebnitz . . . . .               | 30 869  | 17 117  | —      | —      | 8 101  | 1 298  |
| Löbau . . . . .                 | 140 445 | 36 005  | 5 725  | 1 318  | 6 887  | 6 206  |
| Döschau . . . . .               | 70 551  | 20 129  | 1 825  | 28 300 | 4 469  | 131    |
| Olbernhau . . . . .             | 49 869  | —       | 929    | 8 000  | 1 332  | 6 667  |
| Buchholz . . . . .              | 32 000  | 4 971   | 5 957  | 11 200 | 5 480  | 7 171  |
| Eibenstock . . . . .            | 21 214  | 18 332  | 5 353  | —      | 1 303  | —      |
| Schneeberg . . . . .            | 50 254  | —       | —      | —      | —      | 2 282  |
| Roswein . . . . .               | 26 950  | —       | —      | 856    | 1 594  | 7 626  |
| Borna . . . . .                 | 110 624 | 10 000  | —      | —      | 1 896  | 19 306 |
| Marktneufkirchen . . . . .      | 23 500  | 12 650  | —      | —      | 7 241  | 700    |
| Treuen . . . . .                | 30 096  | 9 225   | —      | —      | —      | 133    |
| Marktstädt . . . . .            | 64 906  | —       | 5 641  | 819    | —      | —      |
| Burgstädt . . . . .             | 29 294  | 8 328   | —      | —      | 10 387 | 1 782  |
| Bischofswerda . . . . .         | 71 287  | 24 189  | 2 930  | 95     | 5 945  | 83     |
| Leisnig . . . . .               | 52 266  | 7 025   | —      | 927    | 4 111  | 2 026  |
| Mylau . . . . .                 | 21 467  | 18 932  | —      | —      | —      | 5 218  |
| Lichtenstein . . . . .          | 55 000  | 10 592  | —      | —      | —      | 3 304  |
| Adorf . . . . .                 | 30 344  | —       | —      | —      | 1 115  | —      |

|                             |         |        |       |        |       |       |
|-----------------------------|---------|--------|-------|--------|-------|-------|
| <b>C. Städte II.</b>        |         |        |       |        |       |       |
| Stollberg . . . . .         | 57 300  | 10 000 | —     | —      | —     | 2 995 |
| Sainichen . . . . .         | 33 000  | —      | —     | —      | —     | —     |
| Marienbergr . . . . .       | 26 409  | 6 000  | 1 256 | 3 590  | 1 420 | 4     |
| Penig . . . . .             | 72 571  | 1 046  | —     | 462    | —     | 1 108 |
| Reichshausen . . . . .      | 13 727  | —      | —     | —      | —     | —     |
| Lößnitz . . . . .           | 30 000  | —      | —     | —      | —     | 2 286 |
| Kirchberg . . . . .         | 39 347  | —      | —     | —      | 905   | 3 592 |
| Lengsfeld . . . . .         | 47 179  | 30 764 | —     | —      | —     | 1 438 |
| Zschopau . . . . .          | 40 000  | 6 104  | —     | —      | 2 000 | 834   |
| Geier . . . . .             | 7 624   | —      | 4 526 | —      | —     | —     |
| Rochlitz . . . . .          | 102 538 | 3 000  | —     | —      | 5 426 | 967   |
| Deberan . . . . .           | 34 820  | 292    | —     | —      | 2 946 | 169   |
| Begau . . . . .             | 37 552  | 13 689 | —     | —      | —     | —     |
| Chrenfriedersdorf . . . . . | 21 581  | 8 104  | —     | —      | —     | 200   |
| Groitzsch . . . . .         | 18 211  | 5 500  | —     | —      | —     | —     |
| Golditz . . . . .           | 50 000  | 9 920  | 5 272 | 30     | —     | 1 191 |
| Taucha . . . . .            | 31 987  | 18 257 | 5 000 | —      | —     | —     |
| Schwarzenberg . . . . .     | 43 470  | —      | —     | —      | —     | —     |
| Neustadt . . . . .          | 30 796  | —      | —     | —      | 1 834 | 297   |
| Neustädtel . . . . .        | 60 000  | —      | —     | —      | —     | 4 011 |
| Rosfen . . . . .            | 47 949  | —      | —     | 10 600 | 3 516 | —     |
| Schöneck . . . . .          | 9 618   | 26 922 | —     | —      | —     | 1 383 |
| Thum . . . . .              | 9 785   | —      | —     | —      | —     | 70    |
| Dippoldiswalde . . . . .    | 29 759  | 523    | 4 608 | —      | 1 358 | 1 238 |
| Lommahsch . . . . .         | 60 237  | —      | —     | —      | 809   | —     |
| Pulsnitz . . . . .          | 22 000  | 37 785 | —     | —      | 1 623 | 615   |
| Königsstein . . . . .       | 22 139  | 2 000  | —     | 3 975  | —     | 424   |
| Schandau . . . . .          | 23 498  | —      | 7 786 | 5 016  | —     | —     |

|                                  |        |        |       |       |       |        |
|----------------------------------|--------|--------|-------|-------|-------|--------|
| <b>C. Städte II. (continued)</b> |        |        |       |       |       |        |
| Hartha . . . . .                 | 57 300 | —      | —     | —     | —     | 2 053  |
| Johanngeorgenstadt . . . . .     | 6 601  | —      | —     | 1     | 1 084 | 644    |
| Eißenberg . . . . .              | 35 350 | 3 732  | 2 860 | 374   | —     | 1 102  |
| Zwenkau . . . . .                | 24 869 | —      | 3 452 | 207   | 3 656 | 203    |
| Seringöwalde . . . . .           | 69 789 | 5 553  | —     | —     | 2 447 | 9 502  |
| Dohna . . . . .                  | 4 929  | —      | —     | —     | —     | —      |
| Fausa . . . . .                  | 6 500  | 10 000 | —     | —     | —     | 3 432  |
| Lunzenau . . . . .               | 13 063 | —      | —     | —     | —     | —      |
| Geithain . . . . .               | 30 311 | —      | —     | —     | —     | 2 819  |
| Wilsdruff . . . . .              | 70 000 | 4 473  | —     | —     | —     | —      |
| Königsbrunn . . . . .            | 8 120  | —      | —     | —     | —     | —      |
| Froburg . . . . .                | 21 998 | —      | —     | —     | —     | 13 012 |
| Zwönitz . . . . .                | —      | 5 500  | —     | 912   | —     | 86     |
| Schleittau . . . . .             | 2 250  | —      | 3 480 | —     | 408   | 464    |
| Raunhof . . . . .                | 48 683 | 8 369  | —     | 2 410 | —     | —      |



Nach Tabelle 6.

| Name der Gemeinde         | Im Jahr 1910 betrug der   |                              |              |  |                 |                                       | Name der Gemeinde  | Im Jahr 1910 betrug der   |                              |              |  |                 |                                       |        |
|---------------------------|---|------------------------------|--------------|--|-----------------|---------------------------------------|--|---|------------------------------|--------------|--|-----------------|---------------------------------------|--------|
|                           | Betriebsüberschuß, der für Gemeinde- oder sonstige Zwecke verwendbar war, bei den |                              |              |  |                 | Zufluß an                             |  | Betriebsüberschuß, der für Gemeinde- oder sonstige Zwecke verwendbar war, bei den |                              |              |  |                 | Zufluß an                             |        |
|                           | Spar-tassen   | Gas- und Elektrizitäts-werke | Wasser-werke | übrigen Unter-nehmungen und An-stalten | Kran-ken-häuser | andere Unter-nehmungen und An-stalten |  | Spar-tassen   | Gas- und Elektrizitäts-werke | Wasser-werke | übrigen Unter-nehmungen und An-stalten | Kran-ken-häuser | andere Unter-nehmungen und An-stalten |        |
| 1.                        | 2.  | 3.                           | 4.           | 5.                                     | 6.              | 7.                                    | 1.   | 2.  | 3.                           | 4.           | 5.                                     | 6.              | 7.                                    |        |
| Schirgiswalde . . . . .   | 18 500  | —                            | —            | —                                      | —               | —                                     | Thalheim . . . . .   | 9 260   | —                            | —            | —                                      | —               | —                                     | 5 960  |
| Bad Lausick . . . . .     | 29 275  | 2 665                        | —            | —                                      | 623             | 223                                   | Blasewitz . . . . .  | —   | —                            | —            | 247                                    | —               | —                                     | —      |
| Lenzfeld . . . . .        | 18 353  | 59                           | 2 123        | —                                      | 70              | 140                                   | Oberlungwitz . . . . .                                     | —   | —                            | —            | —                                      | 4 200           | —                                     | —      |
| Rabenau . . . . .         | 9 841   | 2 230                        | —            | 14                                     | —               | —                                     | Schönheide . . . . .                                       | —   | —                            | —            | —                                      | 356             | 103                                   | —      |
| Callenberg . . . . .      | 11 200  | —                            | —            | —                                      | —               | 491                                   | Reichenau . . . . .  | 18 000  | —                            | —            | —                                      | —               | —                                     | 2 340  |
| Strehla . . . . .         | 8 000   | —                            | —            | —                                      | —               | 688                                   | Loschwitz . . . . .  | —   | —                            | —            | —                                      | —               | —                                     | 4 825  |
| Brand . . . . .           | 15 000  | —                            | —            | 415                                    | 186             | 5 027                                 | Rösschenbroda . . . . .                                    | 35 550  | 61 660                       | —            | —                                      | —               | —                                     | —      |
| Tharandt . . . . .        | 7 000   | 2 157                        | 227          | 111                                    | —               | 3 590                                 | Weinböhla . . . . .  | —   | —                            | —            | —                                      | —               | —                                     | 92     |
| Rötha . . . . .           | 13 728  | —                            | —            | —                                      | —               | —                                     | Wittgensdorf . . . . .                                     | —   | —                            | —            | 22                                     | —               | —                                     | —      |
| Kadeburg . . . . .        | 50 000  | —                            | —            | —                                      | —               | 494                                   | Klingenthal . . . . .                                      | 17 635  | —                            | —            | —                                      | 563             | 6 435                                 | —      |
| Dahlen . . . . .          | 42 652  | 2 767                        | —            | —                                      | —               | —                                     | Selenau . . . . .  | 5 700   | —                            | —            | —                                      | —               | —                                     | 116    |
| Ostrik . . . . .          | 9 296   | 1 041                        | —            | —                                      | —               | —                                     | Großschocher-Windorf . . . . .                             | 1 429   | —                            | —            | —                                      | —               | —                                     | —      |
| Mügelin . . . . .         | 38 000  | —                            | —            | —                                      | 276             | 2 602                                 | Lauter . . . . .   | —   | —                            | —            | —                                      | —               | —                                     | 4      |
| <b>D. Landgemeinden.</b>  |   |                              |              |  |                 |                                       |  |   |                              |              |  |                 |                                       |        |
| Delsnitz . . . . .        | —   | —                            | —            | —                                      | —               | 210                                   | Hartmannsdorf . . . . .                                    | 17 558  | —                            | —            | —                                      | 286             | —                                     | —      |
| Schönefeld . . . . .      | 52 454  | —                            | 10 000       | —                                      | —               | —                                     | Grina . . . . .  | —   | —                            | —            | —                                      | —               | —                                     | 6 184  |
| Niederplanitz . . . . .   | 7 698   | 6 961                        | —            | 219                                    | —               | 2 971                                 | Ellefeld . . . . .   | —   | 5 000                        | —            | —                                      | —               | —                                     | 3 716  |
| Leutzsch . . . . .        | —   | —                            | —            | —                                      | —               | 27 235                                | Gautsch . . . . .  | —   | —                            | —            | —                                      | —               | —                                     | 116    |
| Neugersdorf . . . . .     | 22 900  | —                            | —            | —                                      | —               | 5 393                                 | Heidenau . . . . .   | —   | —                            | —            | —                                      | —               | —                                     | 3 571  |
| Kadebeul . . . . .        | 24 323  | 22 500                       | —            | 455                                    | —               | 2 572                                 | Sohland a. d. Spree . . . . .                              | —   | —                            | —            | 101                                    | —               | —                                     | —      |
| Deuben . . . . .          | 33 632  | 7 659                        | —            | —                                      | —               | —                                     | Oberfrohna . . . . .                                       | —   | 5 180                        | —            | —                                      | —               | —                                     | 3 456  |
| Ebersbach . . . . .       | 40 000  | —                            | —            | —                                      | —               | 419                                   | Eibau . . . . .  | 4 300   | —                            | —            | —                                      | —               | —                                     | —      |
| Kodewitz . . . . .        | 7 036   | 9 000                        | —            | —                                      | —               | 2 571                                 | Klosche . . . . .  | —   | —                            | —            | —                                      | —               | —                                     | 4 749  |
| Potschappel . . . . .     | 21 612  | 5 378                        | —            | 309                                    | —               | —                                     | Döhlen . . . . .   | 9 799   | —                            | —            | —                                      | —               | —                                     | 20 193 |
| Lugau . . . . .           | 5 687   | —                            | —            | —                                      | —               | 1 324                                 | Copitz . . . . .   | —   | —                            | —            | —                                      | —               | —                                     | 2 863  |
| Wilkau . . . . .          | 5 948   | —                            | —            | —                                      | —               | 3 232                                 | A. Exemte Städte zusf. . . . .                             | 2 035 968   | 8 555 592                    | 610 957      | 1 104 053                              | 2 104 865       | 1 277 022                             |        |
| Seiffenhensdorf . . . . . | 8 500   | 1 500                        | —            | —                                      | —               | 30                                    | B. Die übrig. Städte I zusf. . . . .                       | 4 217 670   | 1 884 683                    | 188 193      | 133 677                                | 280 010         | 294 462                               |        |
| Großröhrsdorf . . . . .   | 16 627  | —                            | —            | —                                      | —               | 62                                    | C. Städte II zusammen . . . . .                            | 670 608   | 48 546                       | 12 142       | 4 444                                  | 8 750           | 46 572                                |        |
| Großschönau . . . . .     | 6 159   | —                            | —            | —                                      | —               | 90                                    | D. Landgemeinden zusf. . . . .                             | 371 807   | 124 838                      | 10 000       | 1 353                                  | 5 405           | 110 832                               |        |
|                           |   |                              |              |  |                 |                                       | Gemeinden überhaupt . . . . .                              |   |                              |              |  |                 |                                       |        |
|                           |   |                              |              |  |                 |                                       | 7 296 053 10 613 659 821 292 1 243 527 2 399 030 1 728 888 |   |                              |              |  |                 |                                       |        |

Tabelle 7. Die Einnahmen und Ausgaben der politischen Gemeinden aus bzw. für Grundbesitz im Jahre 1910.

| Name der Gemeinde      | Einnahmen |                                     |   |                                     |   |                                     | Ausgaben  |                                     |  |                                     |   |                                     |
|------------------------|-----------|-------------------------------------|---|-------------------------------------|---|-------------------------------------|-----------|-------------------------------------|--|-------------------------------------|---|-------------------------------------|
|                        | zusammen  |                                     | darunter aus                              |                                     |   |                                     | zusammen  |                                     | darunter für                           |                                     |   |                                     |
|                        |           |                                     | geschlossenen Gütern, Forsten und Teichen |                                     | sonstigem bebauten und unbebauten Grundbesitz |                                     |           |                                     | geschlossene Güter, Forsten und Teiche |                                     | sonstigen bebauten und unbebauten Grundbesitz |                                     |
|                        | überhaupt | abzüglich der durchlaufenden Posten | überhaupt                                 | abzüglich der durchlaufenden Posten | überhaupt                                     | abzüglich der durchlaufenden Posten | überhaupt | abzüglich der durchlaufenden Posten | überhaupt                              | abzüglich der durchlaufenden Posten | überhaupt                                     | abzüglich der durchlaufenden Posten |
| 1.                     | 2.        | 3.                                  | 4.  | 5.                                  | 6.  | 7.                                  | 8.        | 9.                                  | 10.                                    | 11.                                 | 12.   | 13.                                 |
| <b>A. Städte I.</b>    |           |                                     |   |                                     |   |                                     |           |                                     |  |                                     |   |                                     |
| Leipzig . . . . .      | 2 250 418 | 1 966 772                           | 264 877                                   | 256 967                             | 1 985 541                                     | 1 709 805                           | 1 483 921 | 1 274 420                           | 133 610                                | 122 980                             | 1 350 311                                     | 1 151 440                           |
| Dresden . . . . .      | 1 484 547 | 800 819                             | 71 687                                    | 71 687                              | 1 412 860                                     | 729 132                             | 301 293   | 301 293                             | 57 309                                 | 57 309                              | 243 984                                       | 243 984                             |
| Chemnitz . . . . .     | 618 879   | 164 895                             | 54 659                                    | 54 479                              | 564 220                                       | 110 416                             | 302 246   | 275 202                             | 56 414                                 | 53 396                              | 245 832                                       | 221 806                             |
| Blauen . . . . .       | 435 806   | 174 336                             | 88 094                                    | 88 094                              | 347 712                                       | 86 242                              | 404 489   | 404 489                             | 73 189                                 | 73 189                              | 331 300                                       | 331 300                             |
| Zwickau . . . . .      | 131 919   | 125 919                             | 30 691                                    | 30 691                              | 101 228                                       | 95 228                              | 146 326   | 124 283                             | 30 191                                 | 30 191                              | 116 135                                       | 94 092                              |
| Rittau . . . . .       | 744 405   | 625 299                             | 544 706                                   | 533 261                             | 109 699                                       | 92 038                              | 408 256   | 399 137                             | 344 013                                | 339 933                             | 64 243  | 59 204                              |
| Freiberg . . . . .     | 169 657   | 154 057                             | 54 663                                    | 54 578                              | 114 994                                       | 99 479                              | 110 006   | 91 936                              | 22 399                                 | 19 846                              | 87 607  | 72 090                              |
| Meißen . . . . .       | 57 717    | 50 084                              | —   | —                                   | 57 717  | 50 084                              | 58 296    | 53 873                              | —                                      | —                                   | 58 296  | 53 873                              |
| Bautzen . . . . .      | 250 843   | 217 708                             | 166 639                                   | 166 639                             | 84 204  | 51 069                              | 141 844   | 139 594                             | 61 672                                 | 61 672                              | 80 172  | 77 922                              |
| Reichenbach . . . . .  | 26 137    | 23 137                              | 2 366                                     | 2 366                               | 23 771  | 20 771                              | 54 229    | 38 494                              | 3 741                                  | 3 321                               | 50 488  | 35 173                              |
| Crimmitschau . . . . . | 33 321    | 30 203                              | 18 906                                    | 16 988                              | 14 415  | 13 215                              | 32 671    | 21 502                              | 10 627                                 | 2 348                               | 22 044  | 19 154                              |
| Meerane . . . . .      | 55 143    | 7 143                               | —   | —                                   | 55 143  | 7 143                               | 12 660    | 7 840                               | —                                      | —                                   | 12 660  | 7 840                               |
| Glauchau . . . . .     | 68 779    | 59 012                              | 4 692                                     | 4 250                               | 64 087  | 54 762                              | 65 993    | 16 816                              | 3 363                                  | 3 252                               | 62 630  | 13 564                              |
| Werdau . . . . .       | 30 468    | 23 347                              | 5 339                                     | 2 700                               | 25 129  | 20 647                              | 43 473    | 30 089                              | 4 030                                  | 3 212                               | 39 443  | 26 877                              |
| Döbeln . . . . .       | 84 642    | 84 642                              | 20 947                                    | 20 947                              | 63 695  | 63 695                              | 80 007    | 32 723                              | 16 453                                 | 16 453                              | 63 554  | 16 270                              |
| Birna . . . . .        | 196 341   | 191 235                             | 692                                       | 286                                 | 195 649                                       | 190 949                             | 77 183    | 50 601                              | 3 374                                  | 3 143                               | 73 809  | 47 458                              |
| Aue . . . . .          | 60 744    | 22 244                              | —   | —                                   | 60 744  | 22 244                              | 16 232    | 16 232                              | —                                      | —                                   | 16 232  | 16 232                              |
| Wurzen . . . . .       | 52 681    | 52 061                              | —   | —                                   | 52 681  | 52 061                              | 30 396    | 29 850                              | —                                      | —                                   | 30 396  | 29 850                              |
| Mittweida . . . . .    | 45 362    | 45 362                              | 3 537                                     | 3 537                               | 41 825  | 41 825                              | 31 413    | 31 413                              | 2 745                                  | 2 745                               | 28 668  | 28 668                              |
| Annaberg . . . . .     | 184 326   | 147 783                             | 119 537                                   | 119 046                             | 64 789  | 28 737                              | 75 713    | 66 508                              | 40 036                                 | 38 279                              | 35 677  | 28 229                              |





Noch Tabelle 7.

| Name der Gemeinde              | Einnahmen |  |   |  |  |  | Ausgaben  |  |   |  |  |  |
|--------------------------------|-----------|--|---|--|--|--|-----------|--|---|--|--|--|
|                                | zusammen  |  | darunter aus                                |  |  |  | zusammen  |  | darunter für                              |  |  |  |
|                                |           |  | geschlossenen Gütern,<br>Forsten und Teiche |  | sonstigem bebauten und<br>unbebauten Grundbesitz |  |           |  | geschlossene Güter,<br>Forsten und Teiche |  | sonstigen bebauten und<br>unbebauten Grundbesitz |  |
|                                | überhaupt | abzüglich<br>der durch-<br>laufenden<br>Posten | überhaupt                                   | abzüglich<br>der durch-<br>laufenden<br>Posten | überhaupt  | abzüglich<br>der durch-<br>laufenden<br>Posten | überhaupt | abzüglich<br>der durch-<br>laufenden<br>Posten | überhaupt                                 | abzüglich<br>der durch-<br>laufenden<br>Posten | überhaupt  | abzüglich<br>der durch-<br>laufenden<br>Posten |
| Markt                          |           |  |   |  |  | Markt  |           |  |   |  |  |  |
| 1.                             | 2.        | 3.   | 4.  | 5.   | 6.   | 7.   | 8.        | 9.   | 10.                                       | 11.  | 12.  | 13.  |
| Limbach . . . . .              | 9 465     | 6 565  | 2 823                                       | 1 923  | 6 642  | 4 642  | 15 673    | 7 175  | 4 688                                     | 2 688  | 10 985   | 4 487  |
| Hohenstein-Ernstthal . . . . . | 5 848     | 5 848  | —   | —  | 5 848  | 5 848  | 3 849     | 3 783  | —   | —  | 3 849  | 3 783  |
| Falkenstein . . . . .          | 15 846    | 14 746   | —   | —  | 15 846   | 14 746   | 13 502    | 3 893  | —   | —  | 13 502   | 3 893  |
| Niesha . . . . .               | 201 548   | 191 038  | 81 318                                      | 73 108   | 120 230  | 117 930  | 193 803   | 185 167  | 71 858                                    | 71 858   | 121 945  | 113 309  |
| Delsnitz . . . . .             | 22 684    | 19 329   | 1 716                                       | 1 716  | 20 968   | 17 613   | 22 634    | 15 389   | 3 925                                     | 3 768  | 18 709   | 11 621   |
| Frankenbergr . . . . .         | 39 928    | 20 543   | 4 269                                       | 4 269  | 35 659   | 16 274   | 20 600    | 17 066   | 1 116                                     | 1 116  | 19 484   | 15 950   |
| Kadeberg . . . . .             | 8 046     | 6 446  | —   | —  | 8 046  | 6 446  | 6 203     | 6 203  | —   | —  | 6 203  | 6 203  |
| Kuerbach . . . . .             | 16 554    | 11 142   | —   | —  | 16 554   | 11 142   | 6 644     | 5 086  | —   | —  | 6 644  | 5 086  |
| Walddheim . . . . .            | 14 574    | 13 362   | 134   | 134  | 14 440   | 13 228   | 3 758     | 3 711  | 456                                       | 456  | 3 302  | 3 255  |
| Großenhain . . . . .           | 27 574    | 18 940   | 550   | 550  | 27 024   | 18 390   | 15 979    | 13 481   | 356                                       | 356  | 15 623   | 13 125   |
| Ramenz . . . . .               | 35 252    | 34 800   | 23 417                                      | 23 115   | 11 835   | 11 685   | 22 127    | 21 218   | 17 443                                    | 16 873   | 4 684  | 4 345  |
| Grimma . . . . .               | 113 564   | 111 014  | 27 671                                      | 27 671   | 85 893   | 83 343   | 123 918   | 35 346   | 13 341                                    | 13 341   | 110 577  | 22 005   |
| Sebnitz . . . . .              | 13 759    | 11 996   | 7 883                                       | 7 220  | 5 876  | 4 776  | 4 935     | 4 935  | 2 932                                     | 2 932  | 2 003  | 2 003  |
| Löbau . . . . .                | 88 426    | 85 596   | 68 216                                      | 67 516   | 20 210   | 18 080   | 55 344    | 50 864   | 38 733                                    | 34 882   | 16 611   | 15 982   |
| Disha . . . . .                | 72 435    | 50 170   | 12 903                                      | 12 903   | 59 532   | 37 267   | 40 303    | 35 606   | 8 189                                     | 8 189  | 32 114   | 27 417   |
| Olbernhau . . . . .            | 3 150     | 3 150  | 2 500                                       | 2 500  | 650  | 650  | 1 879     | 1 159  | 1 879                                     | 1 159  | —  | —  |
| Buchholz . . . . .             | 31 778    | 31 516   | 22 075                                      | 22 075   | 9 703  | 9 441  | 27 001    | 17 119   | 10 044                                    | 9 314  | 16 957   | 7 805  |
| Eibisfod . . . . .             | 9 628     | 5 787  | 1 670                                       | 1 670  | 7 958  | 4 117  | 9 901     | 8 546  | 1 635                                     | 1 635  | 8 266  | 6 911  |
| Schneeberg . . . . .           | 62 319    | 59 319   | 37 520                                      | 37 520   | 24 799   | 21 799   | 40 542    | 40 542   | 21 645                                    | 21 645   | 18 897   | 18 897   |
| Koßwein . . . . .              | 18 799    | 17 716   | 3 250                                       | 2 167  | 15 549   | 15 549   | 9 344     | 9 344  | 924                                       | 924  | 8 420  | 8 420  |
| Borna . . . . .                | 165 858   | 165 262  | 36 323                                      | 36 323   | 129 535  | 128 939  | 135 803   | 26 260   | 21 420                                    | 8 186  | 114 383  | 18 074   |
| Marktneukirchen . . . . .      | 41 171    | 23 751   | 5 831                                       | 5 831  | 35 340   | 17 920   | 4 792     | 4 792  | 3 912                                     | 3 912  | 880  | 880  |
| Treuen . . . . .               | 2 163     | 2 163  | —   | —  | 2 163  | 2 163  | 1 086     | 1 086  | —   | —  | 1 086  | 1 086  |
| Marktstätt . . . . .           | 14 204    | 14 204   | —   | —  | 14 204   | 14 204   | 7 005     | 7 005  | —   | —  | 7 005  | 7 005  |
| Burgstädt . . . . .            | 23 172    | 18 172   | 577   | 577  | 22 595   | 17 595   | 16 991    | 16 991   | 354                                       | 354  | 16 637   | 16 637   |
| Bischofswerda . . . . .        | 56 125    | 53 302   | 30 713                                      | 30 713   | 25 412   | 22 589   | 22 740    | 22 740   | 15 578                                    | 15 578   | 7 162  | 7 162  |
| Leisnig . . . . .              | 53 177    | 51 528   | 4 050                                       | 4 050  | 49 127   | 47 478   | 45 517    | 20 081   | 2 072                                     | 2 072  | 43 445   | 18 009   |
| Mylau . . . . .                | 70 691    | 67 691   | 64 800                                      | 64 800   | 5 891  | 2 891  | 59 650    | 40 723   | 57 836                                    | 38 909   | 1 814  | 1 814  |
| Lichtenstein . . . . .         | 18 141    | 17 141   | —   | —  | 18 141   | 17 141   | 13 617    | 13 617   | —   | —  | 13 617   | 13 617   |
| Adorf . . . . .                | 28 323    | 28 323   | 22 402                                      | 22 402   | 5 921  | 5 921  | 12 494    | 12 240   | 11 220                                    | 11 072   | 1 274  | 1 168  |
| Stollberg . . . . .            | 27 373    | 27 373   | 22 343                                      | 22 343   | 5 030  | 5 030  | 13 238    | 12 738   | 9 900                                     | 9 400  | 3 338  | 3 338  |
| Hainichen . . . . .            | 16 264    | 8 574  | —   | —  | 16 264   | 8 574  | 12 334    | 9 994  | —   | —  | 12 334   | 9 994  |
| Marienbergr . . . . .          | 59 379    | 58 775   | 41 770                                      | 41 770   | 17 609   | 17 005   | 29 787    | 23 109   | 18 172                                    | 16 250   | 11 615   | 6 859  |
| Penig . . . . .                | 29 480    | 8 545  | 1 226                                       | 1 226  | 28 254   | 7 319  | 3 406     | 3 391  | 518                                       | 503  | 2 888  | 2 888  |
| Repschtau . . . . .            | 16 417    | 16 417   | —   | —  | 16 417   | 16 417   | 18 248    | 17 078   | —   | —  | 18 248   | 17 078   |
| Löbnitz . . . . .              | 30 287    | 21 557   | 16 068                                      | 16 068   | 14 219   | 5 489  | 9 493     | 9 493  | 7 475                                     | 7 475  | 2 018  | 2 018  |
| Kitzberg . . . . .             | 7 064     | 6 164  | —   | —  | 7 064  | 6 164  | 7 436     | 7 396  | —   | —  | 7 436  | 7 396  |
| Lengsfeld . . . . .            | 11 699    | 3 104  | —   | —  | 11 699   | 3 104  | 10 167    | 9 967  | —   | —  | 10 167   | 9 967  |
| Bschopau . . . . .             | 9 260     | 7 560  | 2 042                                       | 1 792  | 7 218  | 5 768  | 4 487     | 3 354  | 425                                       | 304  | 4 062  | 3 050  |
| Geyer . . . . .                | 72 470    | 72 470   | 64 633                                      | 64 633   | 7 837  | 7 837  | 36 720    | 29 478   | 33 879                                    | 26 637   | 2 841  | 2 841  |
| Kochlitz . . . . .             | 31 787    | 9 171  | 1 744                                       | 728  | 30 043   | 8 443  | 8 592     | 8 451  | 701                                       | 701  | 7 891  | 7 750  |
| Oederan . . . . .              | 23 323    | 20 936   | 8 883                                       | 8 883  | 14 440   | 12 053   | 17 388    | 8 628  | 4 809                                     | 1 769  | 12 579   | 6 859  |
| Pegau . . . . .                | 18 685    | 16 685   | —   | —  | 18 685   | 16 685   | 6 840     | 6 325  | —   | —  | 6 840  | 6 325  |
| Ehrenfriedersdorf . . . . .    | 53 776    | 51 676   | 33 960                                      | 33 360   | 19 816   | 18 316   | 21 233    | 19 293   | 15 426                                    | 14 386   | 5 807  | 4 907  |
| Groißsch . . . . .             | 7 909     | 6 709  | —   | —  | 7 909  | 6 709  | 5 743     | 5 660  | —   | —  | 5 743  | 5 660  |
| Golditz . . . . .              | 22 762    | 16 687   | 588   | 588  | 22 174   | 16 099   | 7 618     | 7 618  | 493                                       | 493  | 7 125  | 7 125  |
| Taucha . . . . .               | 23 161    | 22 242   | 3 708                                       | 3 708  | 19 453   | 18 534   | 5 971     | 5 971  | 231                                       | 231  | 5 740  | 5 740  |
| Schwarzenberg . . . . .        | 25 956    | 24 456   | 12 162                                      | 12 162   | 13 794   | 12 294   | 7 590     | 7 590  | 6 006                                     | 6 006  | 1 584  | 1 584  |
| Neustadt . . . . .             | 5 899     | 5 899  | —   | —  | 5 899  | 5 899  | 2 436     | 2 436  | —   | —  | 2 436  | 2 436  |
| Neustädtel . . . . .           | 4 305     | 2 805  | 80  | 80   | 4 225  | 2 725  | 2 541     | 2 299  | —   | —  | 2 541  | 2 299  |
| Rosfen . . . . .               | 39 148    | 38 058   | 23 721                                      | 23 721   | 15 427   | 14 337   | 33 908    | 7 316  | 23 821                                    | 5 160  | 10 087   | 2 156  |
| Schöneck . . . . .             | 29 560    | 29 560   | 27 925                                      | 27 925   | 1 635  | 1 635  | 12 681    | 12 681   | 12 269                                    | 12 269   | 412  | 412  |
| Thum . . . . .                 | 2 108     | 1 808  | 80  | 80   | 2 028  | 1 728  | 2 909     | 2 780  | —   | —  | 2 909  | 2 780  |
| Dippoldiswalde . . . . .       | 20 548    | 19 191   | 11 776                                      | 11 776   | 8 772  | 7 415  | 10 237    | 8 930  | 6 498                                     | 6 498  | 3 739  | 2 432  |
| Vommajsh . . . . .             | 4 718     | 4 718  | —   | —  | 4 718  | 4 718  | 2 364     | 2 364  | —   | —  | 2 364  | 2 364  |
| Pulsnitz . . . . .             | 10 072    | 7 522  | 71  | 71   | 10 001   | 7 451  | 1 785     | 1 785  | 58  | 58   | 1 727  | 1 727  |
| Königstein . . . . .           | 9 955     | 9 004  | 8   | 8  | 9 947  | 8 996  | 2 617     | 2 617  | 48  | 48   | 2 569  | 2 569  |
| Schandau . . . . .             | 7 918     | 7 918  | 2 095                                       | 2 095  | 5 823  | 5 823  | 11 075    | 8 950  | 1 788                                     | 1 788  | 9 287  | 7 162  |
| <b>B. Städte II.</b>           |           |  |   |  |  |  |           |  |   |  |  |  |
| Harttha . . . . .              | 13 896    | 13 496   | 880   | 880  | 13 016   | 12 616   | 8 036     | 4 556  | 143                                       | 143  | 7 893  | 4 413  |
| Johanngeorgenstadt . . . . .   | 4 063     | 3 763  | —   | —  | 4 063  | 3 763  | 2 893     | 2 579  | —   | —  | 2 893  | 2 579  |
| Eifterberg . . . . .           | 9 214     | 8 570  | —   | —  | 9 214  | 8 570  | 4 610     | 4 193  | —   | —  | 4 610  | 4 193  |
| Zwenfau . . . . .              | 7 675     | 7 675  | —   | —  | 7 675  | 7 675  | 2 061     | 2 061  | —   | —  | 2 061  | 2 061  |
| Beringöwalde . . . . .         | 5 339     | 5 339  | —   | —  | 5 339  | 5 339  | —         | —  | —   | —  | —  | —  |



Nach Tabelle 7.

| Name der Gemeinde              | Einnahmen |                                     |   |                                     |   |                                     | Ausgaben  |                                     |  |                                     |   |                                     |
|--------------------------------|-----------|-------------------------------------|---|-------------------------------------|---|-------------------------------------|-----------|-------------------------------------|--|-------------------------------------|---|-------------------------------------|
|                                | zusammen  |                                     | darunter aus                              |                                     |   |                                     | zusammen  |                                     | darunter für                           |                                     |   |                                     |
|                                | überhaupt | abzüglich der durchlaufenden Posten | geschlossenen Gütern, Forsten und Teichen |                                     | sonstigen bebauten und unbebauten Grundbesitz |                                     | überhaupt | abzüglich der durchlaufenden Posten | geschlossene Güter, Forsten und Teiche |                                     | sonstigen bebauten und unbebauten Grundbesitz |                                     |
|                                |           |                                     | überhaupt                                 | abzüglich der durchlaufenden Posten | überhaupt                                     | abzüglich der durchlaufenden Posten |           |                                     | überhaupt                              | abzüglich der durchlaufenden Posten | überhaupt                                     | abzüglich der durchlaufenden Posten |
| 1.                             | 2.        | 3.                                  | 4.  | 5.                                  | 6.  | 7.                                  | 8.        | 9.                                  | 10.                                    | 11.                                 | 12.   | 13.                                 |
| Dohna . . . . .                | 431       | 431                                 | —   | —                                   | 431   | 431                                 | 486       | 486                                 | —                                      | —                                   | 486   | 486                                 |
| Pauja . . . . .                | 7 283     | 7 283                               | —   | —                                   | 7 283   | 7 283                               | 3 891     | 3 891                               | 603                                    | 603                                 | 3 288   | 3 288                               |
| Lunzenau . . . . .             | 6 846     | 6 846                               | —   | —                                   | 6 846   | 6 846                               | 6 011     | 833                                 | —                                      | —                                   | 6 011   | 833                                 |
| Geithain . . . . .             | 7 166     | 5 781                               | —   | —                                   | 7 166   | 5 781                               | 7 694     | 7 507                               | —                                      | —                                   | 7 694   | 7 507                               |
| Wilsdruff . . . . .            | 7 903     | 7 283                               | —   | —                                   | 7 903   | 7 283                               | 1 664     | 1 628                               | —                                      | —                                   | 1 664   | 1 628                               |
| Königsbrück . . . . .          | 4 261     | 3 461                               | —   | —                                   | 4 261   | 3 461                               | 336       | 336                                 | —                                      | —                                   | 336   | 336                                 |
| Frohburg . . . . .             | 16 629    | 15 479                              | 56  | 56                                  | 16 573  | 15 423                              | 6 545     | 6 545                               | 37                                     | 37                                  | 6 508   | 6 508                               |
| Zwönitz . . . . .              | 10 390    | 10 040                              | 60  | 60                                  | 10 330  | 9 980                               | 2 710     | 2 710                               | —                                      | —                                   | 2 710   | 2 710                               |
| Schlettau . . . . .            | 7 653     | 7 653                               | 4 414                                     | 4 414                               | 3 239   | 3 239                               | 7 867     | 4 409                               | 3 743                                  | 3 743                               | 4 124   | 666                                 |
| Raunhof . . . . .              | 5 191     | 4 241                               | —   | —                                   | 5 191   | 4 241                               | 1 996     | 1 850                               | —                                      | —                                   | 1 996   | 1 850                               |
| Schirgiswalde . . . . .        | 1 307     | 1 307                               | 191                                       | 191                                 | 1 116   | 1 116                               | 290       | 290                                 | 90                                     | 90                                  | 200   | 200                                 |
| Bad Lausick . . . . .          | 7 345     | 7 345                               | 84  | 84                                  | 7 261   | 7 261                               | 5 099     | 1 644                               | —                                      | —                                   | 5 099   | 1 644                               |
| Lengefeld . . . . .            | 1 328     | 1 328                               | 249                                       | 249                                 | 1 079   | 1 079                               | 2 716     | 1 581                               | 1 160                                  | 80                                  | 1 556   | 1 501                               |
| Rabenau . . . . .              | 5 808     | 5 808                               | —   | —                                   | 5 808   | 5 808                               | 6 382     | 6 382                               | —                                      | —                                   | 6 382   | 6 382                               |
| Callenberg . . . . .           | 790       | 790                                 | —   | —                                   | 790   | 790                                 | 429       | 429                                 | —                                      | —                                   | 429   | 429                                 |
| Strehla . . . . .              | 6 546     | 6 546                               | —   | —                                   | 6 546   | 6 546                               | 970       | 970                                 | —                                      | —                                   | 970   | 970                                 |
| Brand . . . . .                | 14 849    | 12 659                              | 2 827                                     | 2 827                               | 12 022  | 9 832                               | 2 369     | 2 369                               | 783                                    | 783                                 | 1 586   | 1 586                               |
| Tharandt . . . . .             | 11 365    | 6 515                               | —   | —                                   | 11 365  | 6 515                               | 2 305     | 2 305                               | —                                      | —                                   | 2 305   | 2 305                               |
| Rötha . . . . .                | 2 268     | 2 268                               | —   | —                                   | 2 268   | 2 268                               | —         | —                                   | —                                      | —                                   | —   | —                                   |
| Radeburg . . . . .             | 5 122     | 1 972                               | —   | —                                   | 5 122   | 1 972                               | 13 116    | 13 016                              | —                                      | —                                   | 13 116  | 13 016                              |
| Dahlen . . . . .               | 11 609    | 11 609                              | 1 623                                     | 1 623                               | 9 986   | 9 986                               | 2 410     | 2 410                               | 406                                    | 406                                 | 2 004   | 2 004                               |
| Ostrik . . . . .               | 8 427     | 7 608                               | 4 634                                     | 4 545                               | 3 793   | 3 063                               | 2 994     | 2 703                               | 1 617                                  | 1 574                               | 1 377   | 1 129                               |
| Mügelu . . . . .               | 8 696     | 7 696                               | —   | —                                   | 8 696   | 7 696                               | 4 627     | 4 627                               | —                                      | —                                   | 4 627   | 4 627                               |
| <b>C. Landgemeinden.</b>       |           |                                     |   |                                     |   |                                     |           |                                     |  |                                     |   |                                     |
| Delsnitz . . . . .             | 8 428     | 8 308                               | —   | —                                   | 8 428   | 8 308                               | 9 643     | 9 643                               | —                                      | —                                   | 9 643   | 9 643                               |
| Schönefeld . . . . .           | 48 491    | 23 231                              | —   | —                                   | 48 491  | 23 231                              | 11 396    | 10 270                              | —                                      | —                                   | 11 396  | 10 270                              |
| Niederplanitz . . . . .        | 2 470     | 2 470                               | 784                                       | 784                                 | 1 686   | 1 686                               | 1 463     | 463                                 | 1 125                                  | 125                                 | 338   | 338                                 |
| Leutisch . . . . .             | 11 438    | 3 438                               | —   | —                                   | 11 438  | 3 438                               | 3 113     | 3 113                               | —                                      | —                                   | 3 113   | 3 113                               |
| Oberplanitz . . . . .          | 555       | 555                                 | 10  | 10                                  | 545   | 545                                 | 13        | 13                                  | —                                      | —                                   | 13  | 13                                  |
| Neugersdorf . . . . .          | 5 084     | 3 584                               | 1 776                                     | 1 776                               | 3 308   | 1 808                               | 1 494     | 1 376                               | 256                                    | 256                                 | 1 238   | 1 120                               |
| Radebeul . . . . .             | 6 077     | 5 577                               | —   | —                                   | 6 077   | 5 577                               | 5 465     | 5 465                               | —                                      | —                                   | 5 465   | 5 465                               |
| Deuben . . . . .               | 17 444    | 17 444                              | —   | —                                   | 17 444  | 17 444                              | 10 373    | 10 373                              | —                                      | —                                   | 10 373  | 10 373                              |
| Ebersbach . . . . .            | 2 766     | 2 766                               | 1 208                                     | 1 208                               | 1 558   | 1 558                               | 17 563    | 17 563                              | 9 032                                  | 9 032                               | 8 531   | 8 531                               |
| Rodewitz . . . . .             | 515       | 215                                 | —   | —                                   | 515   | 215                                 | 192       | 192                                 | —                                      | —                                   | 192   | 192                                 |
| Mockau . . . . .               | 5 226     | 2 426                               | —   | —                                   | 5 226   | 2 426                               | 2 008     | 2 008                               | —                                      | —                                   | 2 008   | 2 008                               |
| Potschappel . . . . .          | 6 829     | 6 829                               | —   | —                                   | 6 829   | 6 829                               | 3 180     | 3 180                               | —                                      | —                                   | 3 180   | 3 180                               |
| Lugau . . . . .                | 1 417     | 1 417                               | —   | —                                   | 1 417   | 1 417                               | 1 458     | 1 458                               | —                                      | —                                   | 1 458   | 1 458                               |
| Wilkau . . . . .               | 704       | 704                                 | —   | —                                   | 704   | 704                                 | 555       | 555                                 | —                                      | —                                   | 555   | 555                                 |
| Seiffhennersdorf . . . . .     | 8 431     | 8 431                               | 1 203                                     | 1 203                               | 7 228   | 7 228                               | 6 893     | 1 108                               | 1 447                                  | —                                   | 5 446   | 1 108                               |
| Großröhrsdorf . . . . .        | 3 205     | 3 205                               | —   | —                                   | 3 205   | 3 205                               | 163       | 163                                 | —                                      | —                                   | 163   | 163                                 |
| Großschönau . . . . .          | 8 336     | 7 086                               | —   | —                                   | 8 336   | 7 086                               | 4 464     | 4 464                               | —                                      | —                                   | 4 464   | 4 464                               |
| Gersdorf . . . . .             | 325       | 325                                 | —   | —                                   | 325   | 325                                 | 647       | 647                                 | —                                      | —                                   | 647   | 647                                 |
| Thalheim . . . . .             | 10 756    | 10 756                              | 176                                       | 176                                 | 10 580  | 10 580                              | 3 860     | 3 860                               | 1 730                                  | 1 730                               | 2 130   | 2 130                               |
| Blasewitz . . . . .            | 3 907     | 3 907                               | —   | —                                   | 3 907   | 3 907                               | 4 666     | 4 666                               | —                                      | —                                   | 4 666   | 4 666                               |
| Oberlungwitz . . . . .         | 3 777     | 3 777                               | —   | —                                   | 3 777   | 3 777                               | 3 931     | 3 931                               | —                                      | —                                   | 3 931   | 3 931                               |
| Schönheide . . . . .           | 1 791     | 1 791                               | —   | —                                   | 1 791   | 1 791                               | 4 787     | 4 787                               | —                                      | —                                   | 4 787   | 4 787                               |
| Reichenau . . . . .            | 1 005     | 1 005                               | —   | —                                   | 1 005   | 1 005                               | 547       | 547                                 | —                                      | —                                   | 547   | 547                                 |
| Reinsdorf . . . . .            | 1 929     | 1 929                               | —   | —                                   | 1 929   | 1 929                               | 1 992     | 1 992                               | —                                      | —                                   | 1 992   | 1 992                               |
| Mügelu . . . . .               | 631       | 631                                 | —   | —                                   | 631   | 631                                 | 176       | 176                                 | —                                      | —                                   | 176   | 176                                 |
| Loschwitz . . . . .            | 13 554    | 12 554                              | —   | —                                   | 13 554  | 12 554                              | 7 851     | 7 851                               | —                                      | —                                   | 7 851   | 7 851                               |
| Wahren . . . . .               | 36 705    | 33 705                              | —   | —                                   | 36 705  | 33 705                              | 5 138     | 5 138                               | —                                      | —                                   | 5 138   | 5 138                               |
| Garthau . . . . .              | 987       | 987                                 | —   | —                                   | 987   | 987                                 | 147       | 147                                 | —                                      | —                                   | 147   | 147                                 |
| Niederhaslau . . . . .         | 1 298     | 1 298                               | —   | —                                   | 1 298   | 1 298                               | 611       | 611                                 | —                                      | —                                   | 611   | 611                                 |
| Röhschenbroda . . . . .        | 2 248     | 2 248                               | —   | —                                   | 2 248   | 2 248                               | 1 863     | 1 863                               | —                                      | —                                   | 1 863   | 1 863                               |
| Weinböhlen . . . . .           | 1 676     | 1 676                               | —   | —                                   | 1 676   | 1 676                               | 638       | 466                                 | —                                      | —                                   | 638   | 466                                 |
| Wittgensdorf . . . . .         | 2 121     | 2 121                               | —   | —                                   | 2 121   | 2 121                               | 1 416     | 1 416                               | —                                      | —                                   | 1 416   | 1 416                               |
| Klingenthal . . . . .          | 8 596     | 8 596                               | —   | —                                   | 8 596   | 8 596                               | 7 474     | 7 474                               | —                                      | —                                   | 7 474   | 7 474                               |
| Gelenau . . . . .              | 16 195    | 16 195                              | 6 196                                     | 6 196                               | 9 999   | 9 999                               | 3 377     | 3 377                               | 3 323                                  | 3 323                               | 54  | 54                                  |
| Großschocher-Windorf . . . . . | 3 695     | 3 695                               | —   | —                                   | 3 695   | 3 695                               | 11 190    | 385                                 | —                                      | —                                   | 11 190  | 385                                 |
| Lauter . . . . .               | 1 708     | 1 708                               | —   | —                                   | 1 708   | 1 708                               | 1 958     | 1 958                               | —                                      | —                                   | 1 958   | 1 958                               |
| Gartmannsdorf . . . . .        | 14 332    | 14 332                              | 30  | 30                                  | 14 302  | 14 302                              | 9 854     | 9 854                               | —                                      | —                                   | 9 854   | 9 854                               |
| Grüna . . . . .                | 1 589     | 1 589                               | —   | —                                   | 1 589   | 1 589                               | 925       | 925                                 | —                                      | —                                   | 925   | 925                                 |
| Schedewitz . . . . .           | 2 183     | 2 183                               | —   | —                                   | 2 183   | 2 183                               | 1 162     | 1 162                               | —                                      | —                                   | 1 162   | 1 162                               |
| Ellefeld . . . . .             | 549       | 349                                 | —   | —                                   | 549   | 349                                 | 387       | 387                                 | —                                      | —                                   | 387   | 387                                 |



Noch Tabelle 7.

| Name der Gemeinde             | Einnahmen |                                     |   |                                     |   |                                     | Ausgaben  |                                     |  |                                     |   |                                     |
|-------------------------------|-----------|-------------------------------------|---|-------------------------------------|---|-------------------------------------|-----------|-------------------------------------|--|-------------------------------------|---|-------------------------------------|
|                               | zusammen  |                                     | darunter aus                              |                                     |   |                                     | zusammen  |                                     | darunter für                           |                                     |   |                                     |
|                               |           |                                     | geschlossenen Gütern, Forsten und Leichen |                                     | sonstigen bebauten und unbebauten Grundbesitz |                                     |           |                                     | geschlossene Güter, Forsten und Leiche |                                     | sonstigen bebauten und unbebauten Grundbesitz |                                     |
|                               | überhaupt | abzüglich der durchlaufenden Posten | überhaupt                                 | abzüglich der durchlaufenden Posten | überhaupt                                     | abzüglich der durchlaufenden Posten | überhaupt | abzüglich der durchlaufenden Posten | überhaupt                              | abzüglich der durchlaufenden Posten | überhaupt                                     | abzüglich der durchlaufenden Posten |
| Mark                          |           | Mark                                |   | Mark                                |   | Mark                                |           | Mark                                |  | Mark                                |   |                                     |
| 1.                            | 2.        | 3.                                  | 4.  | 5.                                  | 6.  | 7.                                  | 8.        | 9.                                  | 10.                                    | 11.                                 | 12.   | 13.                                 |
| Hohndorf . . . . .            | 1 698     | 898                                 | 545                                       | 545                                 | 1 153   | 353                                 | 1 529     | 566                                 | 493                                    | 493                                 | 1 036   | 73                                  |
| Neufirchen . . . . .          | 1 445     | 1 445                               | —   | —                                   | 1 445   | 1 445                               | 3 738     | 3 738                               | —                                      | —                                   | 3 738   | 3 738                               |
| Baunsdorf . . . . .           | 1 947     | 1 947                               | —   | —                                   | 1 947   | 1 947                               | 6 163     | 6 163                               | —                                      | —                                   | 6 163   | 6 163                               |
| Gaugsch . . . . .             | 2 815     | 2 815                               | —   | —                                   | 2 815   | 2 815                               | 2 653     | 893                                 | —                                      | —                                   | 2 653   | 893                                 |
| Olbersdorf . . . . .          | 1 352     | 1 352                               | 188                                       | 188                                 | 1 164   | 1 164                               | 16        | 16                                  | 16                                     | 16                                  | —   | —                                   |
| Lichtentanne . . . . .        | 592       | 592                                 | —   | —                                   | 592   | 592                                 | 356       | 356                                 | —                                      | —                                   | 356   | 356                                 |
| Heidenau . . . . .            | 3 498     | 3 498                               | —   | —                                   | 3 498   | 3 498                               | 1 222     | 1 222                               | —                                      | —                                   | 1 222   | 1 222                               |
| Sohland a. d. Spree . . . . . | 350       | 350                                 | 29  | 29                                  | 321   | 321                                 | 37        | 37                                  | —                                      | —                                   | 37  | 37                                  |
| Ebersdorf . . . . .           | 591       | 591                                 | —   | —                                   | 591   | 591                                 | 189       | 189                                 | —                                      | —                                   | 189   | 189                                 |
| Oberfrohna . . . . .          | 332       | 332                                 | —   | —                                   | 332   | 332                                 | 228       | 228                                 | —                                      | —                                   | 228   | 228                                 |
| Eibau . . . . .               | 2 998     | 2 998                               | —   | —                                   | 2 998   | 2 998                               | 1 056     | 1 056                               | —                                      | —                                   | 1 056   | 1 056                               |
| Döhlitz-Chrenberg . . . . .   | 188       | 188                                 | —   | —                                   | 188   | 188                                 | —         | —                                   | —                                      | —                                   | —   | —                                   |
| Kloßsche . . . . .            | 3 518     | 2 687                               | —   | —                                   | 3 518   | 2 687                               | 8 353     | 8 246                               | —                                      | —                                   | 8 353   | 8 246                               |
| Döhlen . . . . .              | 831       | 831                                 | —   | —                                   | 831   | 831                                 | 410       | 410                                 | —                                      | —                                   | 410   | 410                                 |
| Copitz . . . . .              | 13 419    | 13 419                              | —   | —                                   | 13 419  | 13 419                              | 4 505     | 3 933                               | —                                      | —                                   | 4 505   | 3 933                               |
| Cröttendorf . . . . .         | 757       | 757                                 | —   | —                                   | 757   | 757                                 | 1 554     | 1 434                               | —                                      | —                                   | 1 554   | 1 434                               |
| Städte I zusammen . . . . .   | 8 887 620 | 6 652 202                           | 2 189 526                                 | 2 150 286                           | 6 698 094                                     | 4 501 916                           | 5 143 125 | 4 305 155                           | 1 317 239                              | 1 212 464                           | 3 825 886                                     | 3 092 691                           |
| Städte II . . . . .           | 199 400   | 180 792                             | 15 018                                    | 14 929                              | 184 382                                       | 165 863                             | 100 507   | 82 310                              | 8 582                                  | 7 459                               | 91 925  | 74 851                              |
| Landgemeinden . . . . .       | 305 304   | 259 743                             | 12 145                                    | 12 145                              | 293 159                                       | 247 598                             | 186 042   | 163 514                             | 17 422                                 | 14 975                              | 168 620                                       | 148 539                             |
| Gemeinden überhaupt . . . . . | 9 392 324 | 7 092 737                           | 2 216 689                                 | 2 177 360                           | 7 175 635                                     | 4 915 377                           | 5 429 674 | 4 550 979                           | 1 343 243                              | 1 234 898                           | 4 086 431                                     | 3 316 081                           |

Tabelle 8. Einnahmen der politischen Gemeinden aus Kapitalien im Jahr 1910.

| Name der Gemeinde              | Einnahmen <sup>1)</sup> |               |              |                                |  | Name der Gemeinde         | Einnahmen <sup>1)</sup> |               |              |                                |  |
|--------------------------------|-------------------------|---------------|--------------|--------------------------------|--|---------------------------|-------------------------|---------------|--------------|--------------------------------|--|
|                                | überhaupt               | davon aus     |              |                                |  |                           | überhaupt               | davon aus     |              |                                |  |
|                                |                         | Wert-papieren | Hypo- theken | Ban- u. Spar- kassen- einlagen | sonstigen Forde- rungen, Ansen- ständen usw. |                           |                         | Wert-papieren | Hypo- theken | Ban- u. Spar- kassen- einlagen | sonstigen Forde- rungen, Ansen- ständen usw. |
|                                | Mark                    |               |              |                                |  |                           | Mark                    |               |              |                                |  |
| 1.                             | 2.                      | 3.            | 4.           | 5.                             | 6.   | 1.                        | 2.                      | 3.            | 4.           | 5.                             | 6.   |
| <b>A. Städte I.</b>            |                         |               |              |                                |  |                           |                         |               |              |                                |  |
| Leipzig . . . . .              | 945 616                 | 23 034        | 76 216       | 475 807                        | 370 559                                      | Frankenberg . . . . .     | 18 492                  | 16 778        | 148          | 1 327                          | 239  |
| Dresden . . . . .              | 922 683                 | —             | —            | —                              | 347 626                                      | Radeberg . . . . .        | 14 026                  | 6 373         | 1 220        | 1 002                          | 5 431  |
| Chemnitz . . . . .             | 134 761                 | 8 012         | 39 425       | 41 924                         | 45 400                                       | Muerbach . . . . .        | 20 639                  | 773           | 2 814        | 12 990                         | 4 062  |
| Blauen . . . . .               | 309 147                 | 226 161       | 82 205       | —                              | 781  | Waldheim . . . . .        | 11 338                  | 48            | 6 886        | 2 462                          | 1 942  |
| Zwickau . . . . .              | 45 077                  | 16 914        | 4 928        | 6 992                          | 16 243                                       | Großenhain . . . . .      | 10 698                  | —             | 6 246        | —                              | —  |
| Bittau . . . . .               | 476 644                 | 75 578        | 65 089       | 8 870                          | 327 107                                      | Kamenz . . . . .          | 3 599                   | —             | 75           | 3 524                          | —  |
| Freiberg . . . . .             | 28 021                  | 11 196        | 7 686        | 3 512                          | 5 627  | Grimma . . . . .          | 30 295                  | 3 414         | 2 240        | 12 348                         | 12 293                                       |
| Meißen . . . . .               | 27 828                  | —             | —            | —                              | 5 434  | Sebitz . . . . .          | 14 519                  | —             | —            | 7 772                          | 1 093  |
| Bautzen . . . . .              | 181 392                 | 385           | 9 817        | 3 769                          | 167 421                                      | Löbau . . . . .           | 5 099                   | 2 415         | 136          | 1 667                          | 881  |
| Reichenbach . . . . .          | 12 848                  | —             | —            | 323                            | 2 323  | Dichau . . . . .          | 4 838                   | 1 581         | 1 735        | 334                            | 1 188  |
| Crimmitschau . . . . .         | 33 346                  | 13 994        | 8 489        | 7 092                          | 3 771  | Obernau . . . . .         | 3 418                   | 930           | 1 162        | 634                            | 692  |
| Meerane . . . . .              | 12 045                  | 510           | 4 234        | 5 855                          | 1 446  | Buchholz . . . . .        | 4 593                   | 120           | 100          | 2 210                          | 2 163  |
| Glauchau . . . . .             | 7 597                   | 1 851         | 3 396        | 1 305                          | 1 045  | Eibenstock . . . . .      | 25 098                  | 130           | 3 405        | 5 499                          | 16 064                                       |
| Berdau . . . . .               | 7 541                   | —             | —            | —                              | 989  | Schneeberg . . . . .      | 6 179                   | —             | 5 549        | 630                            | —  |
| Döbeln . . . . .               | 5 143                   | 3 329         | 1 769        | 45                             | —  | Roswein . . . . .         | 2 502                   | —             | 2 421        | 81                             | —  |
| Pirna . . . . .                | 22 737                  | 1 102         | 1 351        | 20 284                         | —  | Vorna . . . . .           | 15 779                  | 1 533         | 5 644        | 897                            | 7 705  |
| Lue . . . . .                  | 3 020                   | —             | 1 880        | 1 140                          | —  | Marktneufirchen . . . . . | 11 621                  | —             | —            | —                              | 3 547  |
| Burzen . . . . .               | 26 446                  | 25 079        | 892          | 475                            | —  | Treuen . . . . .          | 6 502                   | 150           | 3 079        | 1 178                          | 2 095  |
| Mittweida . . . . .            | 10 912                  | 4 683         | 30           | 2 494                          | 3 705  | Marktfrankfurt . . . . .  | 11 914                  | 3 319         | 399          | 4 131                          | 4 065  |
| Annaberg . . . . .             | 16 535                  | —             | 2 297        | 10 481                         | 3 757  | Burgstädt . . . . .       | 28 639                  | 25 966        | 2 449        | 224                            | —  |
| Limbach . . . . .              | 2 350                   | —             | 1 328        | 955                            | 67   | Bischofsverda . . . . .   | 6 147                   | 3 141         | 2 363        | 643                            | —  |
| Hohenstein-Ernstthal . . . . . | 1 173                   | —             | 44           | 9                              | 1 120  | Leisnig . . . . .         | 698                     | —             | 666          | 32                             | —  |
| Falkenstein . . . . .          | 82 028                  | —             | 1 907        | 2 096                          | 78 025                                       | Mühlau . . . . .          | 6 692                   | 135           | 4 186        | 854                            | 1 517  |
| Nieja . . . . .                | 5 760                   | 2 705         | 1 041        | 254                            | 1 760  | Bischofsberg . . . . .    | 9 170                   | 1 200         | 742          | —                              | 7 228  |
| Delsnig . . . . .              | 22 950                  | 4 305         | —            | 10 259                         | 8 386  | Leisnig . . . . .         | 1 875                   | 1 176         | —            | 324                            | 375  |
|                                | 18 550                  | —             | —            | —                              | 3 986  | Mühlau . . . . .          | 23 327                  | —             | 1 821        | 9 532                          | 11 974                                       |
|                                | 9 864                   | 3 096         | 1 347        | 3 221                          | 2 200  | Lichtenstein . . . . .    | 22 327                  | —             | 821          | —                              | —  |
|                                | 5 689                   | —             | 1 615        | 3 205                          | 869  | Adorf . . . . .           | 7 099                   | —             | 1 652        | 2 997                          | 2 450  |
|                                | 55 855                  | —             | 4 897        | 1 723                          | 49 235                                       |                           | 3 139                   | —             | 1 909        | 315                            | 915  |
|                                | 12 653                  | —             | —            | —                              | 6 033  |                           |                         |               |              |                                |  |
|                                | 21 966                  | 1 800         | 867          | 1 195                          | 18 104                                       |                           |                         |               |              |                                |  |

1) Die kurzgedruckten Zahlen geben die Beträge abzüglich der durchlaufenden Posten, die anderen Zahlen die Beträge einschl. der durchlaufenden Posten an.



Nach Tabelle 8.

| Name der Gemeinde            | Einnahmen <sup>1)</sup> |                   |                 |  |   | Name der Gemeinde          | Einnahmen <sup>1)</sup> |                   |                 |  |   |
|------------------------------|-------------------------|-------------------|-----------------|--|---|----------------------------|-------------------------|-------------------|-----------------|--|---|
|                              | überhaupt               | davon aus         |                 |  |   |                            | überhaupt               | davon aus         |                 |  |   |
|                              |                         | Wert-<br>papieren | Hypo-<br>theken | Bank-<br>u. Spar-<br>kassen-<br>einlagen | sonstigen<br>Forderungen,<br>Kassen-<br>händen usw. |                            |                         | Wert-<br>papieren | Hypo-<br>theken | Bank-<br>u. Spar-<br>kassen-<br>einlagen | sonstigen<br>Forderungen,<br>Kassen-<br>händen usw. |
| 1.                           | 2.                      | 3.                | 4.              | 5.                                       | 6.  | 1.                         | 2.                      | 3.                | 4.              | 5.                                       | 6.  |
| <b>A. Städte I.</b>          |                         |                   |                 |  |   | <b>C. Landgemeinden.</b>   |                         |                   |                 |  |   |
| Stollberg . . . . .          | 5 879                   | 210               | —               | 5 669                                    | —   | Delitzsch . . . . .        | 13 168                  | 6 371             | 1 611           | 5 186                                    | —   |
| Gainichen . . . . .          | 856                     | —                 | 26              | 351                                      | 479   | Schönefeld . . . . .       | 11 050                  | 259               | 2 669           | 5 647                                    | 2 475   |
| Marienberg . . . . .         | 7 127                   | —                 | 5 683           | 84                                       | 1 360   | Niederplanitz . . . . .    | 9 729                   | 226               | —               | 4 359                                    | —   |
| Penig . . . . .              | 4 196                   | —                 | 3 609           | 587                                      | —   | Leutisch . . . . .         | 475                     | 7                 | 180             | 288                                      | —   |
| Reppichau . . . . .          | 3 483                   | —                 | —               | 3 483                                    | —   | Oberplanitz . . . . .      | 1 700                   | —                 | —               | 620                                      | 1 080   |
| Lößnitz . . . . .            | 8 197                   | 1 329             | 6 085           | 230                                      | 553   | Reugersdorf . . . . .      | 1 067                   | 572               | —               | 395                                      | 100   |
| Rixberg . . . . .            | 8 392                   | 4 800             | 4               | 20                                       | 3 568   | Kadebeul . . . . .         | 18 574                  | —                 | 9 544           | 8 865                                    | 165   |
| Lengsfeld . . . . .          | 8 154                   | —                 | 723             | 1 866                                    | 3 330   | Deuben . . . . .           | 3 394                   | 1 967             | 612             | 518                                      | 297   |
| Zichopau . . . . .           | 2 926                   | —                 | —               | 337                                      | —   | Ebersbach . . . . .        | 8 543                   | 240               | 7 802           | 501                                      | —   |
| Geyer . . . . .              | 8 258                   | 709               | 4 004           | 983                                      | 2 562   | Rodewisch . . . . .        | 1 292                   | 20                | 790             | 482                                      | —   |
| Rochlitz . . . . .           | 7 218                   | —                 | —               | 1 522                                    | —   | Wockau . . . . .           | 4 885                   | 21                | 216             | 4 648                                    | —   |
| Deberan . . . . .            | 407                     | —                 | 135             | 272                                      | —   | Botzschappel . . . . .     | 1 253                   | 92                | —               | 1 161                                    | —   |
| Begau . . . . .              | 15 205                  | 1 068             | 9 578           | 4 559                                    | —   | Dugau . . . . .            | 3 948                   | 220               | 1 365           | 2 363                                    | —   |
| Ehrenfriedersdorf            | 12 210                  | —                 | 6 583           | —  | —   | Wilkau . . . . .           | 3 511                   | 2 782             | 729             | —  | —   |
| Groitzsch . . . . .          | 1 483                   | 318               | 433             | 410                                      | 322   | Seiffhennersdorf . . . . . | 13 272                  | —                 | 16              | 1 919                                    | 11 337  |
| Golditz . . . . .            | 2 810                   | 450               | 2 136           | 118                                      | 106   | Großröhrsdorf . . . . .    | 162                     | —                 | —               | 162                                      | —   |
| Taucha . . . . .             | 348                     | —                 | —               | 348                                      | —   | Großschönau . . . . .      | 7 353                   | 1 017             | 834             | 149                                      | 5 353   |
| Schwarzenberg . . . . .      | 1 891                   | 714               | 963             | 205                                      | 9   | Gersdorf . . . . .         | 2 789                   | 1 157             | 751             | 796                                      | 85  |
| Neustadt . . . . .           | 3 346                   | 204               | 2 882           | 152                                      | 108   | Thalheim . . . . .         | 2 687                   | 1 088             | —               | 916                                      | 683   |
| Neustädtel . . . . .         | 6 228                   | —                 | 2 041           | 2 216                                    | 1 971   | Blasewitz . . . . .        | 1 720                   | 880               | 256             | 580                                      | 4   |
| Rosfen . . . . .             | 5 761                   | 336               | 1 514           | 3 540                                    | 371   | Oberlungwitz . . . . .     | 7 849                   | 1 490             | 588             | 5 771                                    | —   |
| Schöneck . . . . .           | 1 803                   | 1 193             | 285             | 199                                      | 126   | Schönheide . . . . .       | 8 490                   | —                 | 8 426           | 64                                       | —   |
| Thum . . . . .               | 1 218                   | —                 | 786             | 432                                      | —   | Reichenau . . . . .        | 2 270                   | —                 | 1 728           | 542                                      | —   |
| Dippoldiswalde . . . . .     | 10 123                  | 11                | 5 541           | 3 975                                    | 596   | Reinsdorf . . . . .        | 720                     | 538               | —               | 182                                      | —   |
| Lommahsch . . . . .          | 2 658                   | —                 | 1 495           | 524                                      | 639   | Mügeln . . . . .           | 3 651                   | 1 499             | 1 392           | 744                                      | 16  |
| Pulsnitz . . . . .           | 5 851                   | —                 | 5 635           | 216                                      | —   | Loschwitz . . . . .        | 1 072                   | —                 | —               | 1 072                                    | —   |
| Königsstein . . . . .        | 3 765                   | 1 305             | 2 417           | 43                                       | —   | Wahren . . . . .           | 4 011                   | 811               | —               | 3 200                                    | —   |
| Schandau . . . . .           | 801                     | 536               | 136             | 129                                      | —   | Garthau . . . . .          | 7 078                   | 489               | 222             | 4 815                                    | 1 552   |
| <b>B. Städte II.</b>         |                         |                   |                 |  |   | <b>Städte I zusammen</b>   |                         |                   |                 |  |   |
| Hartha . . . . .             | 37                      | —                 | —               | —  | 37  | 2 883 641                  | 509 005                 | 456 596           | 712 266         | 1 205 774                                | 953 256   |
| Johanngeorgenstadt . . . . . | 667                     | —                 | 632             | 35                                       | —   | 2 618 466                  | 509 005                 | 451 961           | 704 244         | 953 256                                  | —   |
| Elsterberg . . . . .         | 5 771                   | 1 305             | 209             | 2 904                                    | 1 353   | 94 186                     | 17 847                  | 30 451            | 29 865          | 16 023                                   | 8 753   |
| Ivankau . . . . .            | 10 313                  | 6 091             | 2 669           | 1 553                                    | —   | 79 416                     | 15 815                  | 29 291            | 25 557          | —  | —   |
| Seringswalde . . . . .       | 6 809                   | 2 125             | —               | 4 684                                    | —   | 188 250                    | 24 019                  | 59 634            | 66 838          | 37 759                                   | —   |
| Dohna . . . . .              | 469                     | 93                | —               | 376                                      | —   | 186 929                    | 23 986                  | 59 634            | 65 550          | 37 759                                   | —   |
| Bausa . . . . .              | 1 659                   | —                 | 1 105           | 52                                       | 502   | 3 166 077                  | 550 871                 | 546 681           | 808 969         | 1 259 556                                | —   |
| Lunzenau . . . . .           | 2 681                   | —                 | 505             | 105                                      | 2 071   | 2 884 811                  | 548 806                 | 540 886           | 795 351         | 999 768                                  | —   |
| Weithain . . . . .           | 1 063                   | —                 | 504             | 559                                      | —   | <b>Gemeinden überhaupt</b> |                         |                   |                 |  |   |
| Wilsdruff . . . . .          | 3 882                   | 115               | 1 487           | 2 280                                    | —   |                            |                         |                   |                 |  |   |
| Königsbrück . . . . .        | 1 335                   | 234               | 426             | 134                                      | 541   |                            |                         |                   |                 |  |   |
| Frohburg . . . . .           | 7 023                   | —                 | 6 058           | 965                                      | —   |                            |                         |                   |                 |  |   |
| Zwönitz . . . . .            | 35                      | —                 | —               | 35                                       | —   |                            |                         |                   |                 |  |   |
| Schleittau . . . . .         | 741                     | 290               | 311             | 122                                      | 18  |                            |                         |                   |                 |  |   |
| Naunhof . . . . .            | 3 477                   | —                 | 3 110           | —  | 367   |                            |                         |                   |                 |  |   |
| Schirgiswalde . . . . .      | 3 151                   | —                 | —               | 3 151                                    | —   |                            |                         |                   |                 |  |   |
| Bad Lausitz . . . . .        | 2 057                   | 605               | 1 187           | 265                                      | —   |                            |                         |                   |                 |  |   |
| Lengsfeld . . . . .          | 10 589                  | 520               | 1 613           | 65                                       | 8 391   |                            |                         |                   |                 |  |   |
| Mabennau . . . . .           | 3 719                   | —                 | —               | —  | 1 521   |                            |                         |                   |                 |  |   |
| Callenberg . . . . .         | 3 360                   | 30                | 2 099           | 1 199                                    | 32  |                            |                         |                   |                 |  |   |
| Strehla . . . . .            | 3 251                   | —                 | 707             | 2 519                                    | 25  |                            |                         |                   |                 |  |   |
| Brand . . . . .              | 2 071                   | —                 | 1 494           | 290                                      | 287   |                            |                         |                   |                 |  |   |
| Tharandt . . . . .           | 2 238                   | 679               | 1 480           | —  | 79  |                            |                         |                   |                 |  |   |
| Rötha . . . . .              | 5 191                   | —                 | 2 163           | 2 515                                    | 513   |                            |                         |                   |                 |  |   |
| Kadeburg . . . . .           | 3 631                   | —                 | 1 003           | —  | 113   |                            |                         |                   |                 |  |   |
| Dahlen . . . . .             | 1 979                   | 938               | 748             | 293                                      | —   |                            |                         |                   |                 |  |   |
| Ostrieß . . . . .            | 834                     | —                 | —               | 6  | 828   |                            |                         |                   |                 |  |   |
| Mügeln . . . . .             | 4 407                   | 385               | —               | 3 119                                    | 903   |                            |                         |                   |                 |  |   |
|                              | 593                     | 269               | 60              | 264                                      | —   |                            |                         |                   |                 |  |   |
|                              | 2 463                   | —                 | 1 668           | 795                                      | —   |                            |                         |                   |                 |  |   |
|                              | 6 509                   | 4 261             | 216             | 1 956                                    | 76  |                            |                         |                   |                 |  |   |

1) Die kursiv gedruckten Zahlen geben die Beträge abzüglich der durchlaufenden Posten, die anderen Zahlen die Beträge einschl. der durchlaufenden Posten an.



Tabelle 9. Einnahmen und Ausgaben der „Allgemeinen

Table with columns for 'Einnahmen' (Revenue) and 'Ausgaben' (Expenditure) for various municipalities. It includes sub-sections for 'Einnahmen' and 'Ausgaben' with further breakdowns into 'Steuern' (Taxes) and 'Beiträge' (Contributions). The table lists numerous municipalities and their respective financial figures.

Verwaltung" der politischen Gemeinden im Jahr 1910.

Table with columns for 'Einnahmen' (Revenue) and 'Ausgaben' (Expenditure) for various municipalities. It includes sub-sections for 'Einnahmen' and 'Ausgaben' with further breakdowns into 'Steuern' (Taxes) and 'Beiträge' (Contributions). The table lists numerous municipalities and their respective financial figures.

Druckort: bei Georg Meißel, Dresden, Schützenstr. 40, 2. Aufg. 1914.





| Name der Gemeinde | Gemeinde |         |          |         |         |         |         |         |           |         |               |         |         |         | ZP |
|-------------------|----------|---------|----------|---------|---------|---------|---------|---------|-----------|---------|---------------|---------|---------|---------|----|
|                   | Menschen |         |          |         |         |         |         |         |           |         |               |         |         |         |    |
|                   | Männlich |         | Weiblich |         | Gesamt  |         | Gebäude |         | Kilometer |         | andere Größen |         | ZP      |         |    |
|                   | absolut  | relativ | absolut  | relativ | absolut | relativ | absolut | relativ | absolut   | relativ | absolut       | relativ | absolut | relativ |    |
| Adorf             | 10 910   | 8 039   | 2 871    | 2 078   | 2 296   | 2 296   | 230     | 230     | 10        | 10      | 10 730        | 2 916   | 32 000  |         |    |
| Niedberg.         | 29 028   | 15 079  | 13 949   | 3 811   | 3 332   | 3 332   | 450     | 450     | —         | —       | 32 026        | 7 470   | 37 249  |         |    |
| Bergfeld          | 37 825   | 8 049   | 4 222    | 3 827   | 2 456   | 2 456   | —       | —       | 1 231     | 1 231   | 29 373        | 1 007   | 39 530  |         |    |
| Hilfmann          | 14 986   | 4 402   | 3 023    | 2 159   | 2 650   | 2 650   | 850     | 850     | 4         | 4       | 11 180        | 590     | 37 792  |         |    |
| Orfurt            | 12 173   | 11 085  | 2 100    | 2 100   | 1 322   | 1 322   | 151     | 151     | —         | —       | 7 916         | 7 422   | 38 100  |         |    |
| Wahlitz           | 9 000    | 2 356   | 2 874    | 2 874   | 2 680   | 2 680   | 108     | 108     | 577       | 577     | 3 357         | 1 397   | 65 094  |         |    |
| Deutzen           | 19 850   | 3 590   | 1 982    | 1 982   | 2 228   | 2 228   | 777     | 777     | 350       | 350     | 14 457        | 3 197   | 40 196  |         |    |
| Prags             | 30 662   | 6 100   | 2 006    | 2 006   | 2 078   | 2 078   | 270     | 270     | 14        | 14      | 15 096        | 1 134   | 44 807  |         |    |
| Utenfriederode    | 16 785   | 6 312   | 3 002    | 3 002   | 1 873   | 1 873   | 182     | 182     | 11        | 11      | 11 057        | 2 044   | 31 300  |         |    |
| Wahlitz           | 15 876   | 4 585   | 3 099    | 3 099   | 2 263   | 2 263   | 969     | 969     | 7         | 7       | 9 736         | 1 138   | 30 510  |         |    |
| Wahlitz           | 22 971   | 8 221   | 2 696    | 2 696   | 1 327   | 1 327   | 163     | 163     | 542       | 542     | 17 743        | 2 950   | 34 626  |         |    |
| Zaucha            | 27 407   | 5 678   | 2 414    | 2 414   | 1 382   | 1 382   | 847     | 847     | 1         | 1       | 22 183        | 844     | 42 630  |         |    |
| Schwarzenberg     | 27 879   | 10 610  | 4 961    | 4 961   | 2 038   | 2 038   | 432     | 432     | 2 329     | 2 329   | 18 419        | 849     | 40 510  |         |    |
| Reinhart          | 15 851   | 8 811   | 4 018    | 4 018   | 1 751   | 1 751   | 972     | 972     | 13        | 13      | 8 007         | 1 457   | 34 923  |         |    |
| Reinhart          | 23 812   | 8 810   | —        | —       | 1 688   | 1 688   | 167     | 167     | —         | —       | 21 947        | 6 955   | 47 178  |         |    |
| Stollen           | 31 879   | 9 235   | 2 738    | 2 738   | 2 251   | 2 251   | 478     | 478     | 44        | 44      | 20 314        | 3 828   | 47 830  |         |    |
| Schneid           | 9 167    | 3 167   | 2 343    | 2 343   | 1 315   | 1 315   | 660     | 660     | 1 428     | 1 428   | 3 801         | 3 201   | 25 535  |         |    |
| Taus              | 15 296   | 2 436   | 2 349    | 2 349   | 1 373   | 1 373   | —       | —       | 1 563     | 1 563   | 9 774         | 1 943   | 30 220  |         |    |
| Tippelbühl        | 10 070   | 8 945   | 3 061    | 3 061   | 1 560   | 1 560   | 323     | 323     | 2 872     | 2 872   | 3 209         | 1 129   | 31 257  |         |    |
| Tommysh           | 10 598   | 6 878   | 2 051    | 2 051   | 1 596   | 1 596   | 309     | 309     | 14        | 14      | 4 568         | 2 848   | 19 711  |         |    |
| Wahlitz           | 25 256   | 11 847  | 2 466    | 2 466   | 1 637   | 1 637   | 1 565   | 1 565   | 4 296     | 4 296   | 15 290        | 1 881   | 44 616  |         |    |
| Wahlitz           | 25 125   | 14 133  | —        | —       | 1 918   | 1 918   | 500     | 500     | 5         | 5       | 13 008        | 12 010  | 39 707  |         |    |
| Wahlitz           | 11 498   | 11 498  | 730      | 730     | 1 453   | 1 453   | 847     | 847     | 310       | 310     | 8 087         | 8 087   | 28 415  |         |    |

B. Tabelle II.

|               |        |        |       |       |       |       |       |       |       |       |        |       |        |  |
|---------------|--------|--------|-------|-------|-------|-------|-------|-------|-------|-------|--------|-------|--------|--|
| Dorf          | 17 953 | 6 028  | 2 839 | 2 839 | 2 017 | 2 017 | 453   | 453   | —     | —     | 11 074 | 619   | 36 063 |  |
| Schwarzenberg | 9 189  | 3 654  | 2 005 | 2 005 | 2 033 | 2 033 | 205   | 205   | 1     | 1     | 4 945  | 1 425 | 23 947 |  |
| Wahlitz       | 19 910 | 7 008  | 1 254 | 1 254 | 1 871 | 1 871 | 1 331 | 1 331 | —     | —     | 15 424 | 3 617 | 33 403 |  |
| Wahlitz       | 7 543  | 8 159  | 3 823 | 3 823 | 1 938 | 1 938 | 489   | 489   | 1     | 1     | 1 032  | 148   | 95 937 |  |
| Wahlitz       | 18 047 | 6 222  | 1 814 | 1 814 | 1 609 | 1 609 | —     | —     | —     | —     | 14 345 | 4 900 | 48 711 |  |
| Wahlitz       | 10 007 | 4 872  | 1 090 | 1 090 | 1 178 | 1 178 | —     | —     | 1 338 | 1 338 | 6 895  | 1 988 | 29 411 |  |
| Wahlitz       | 11 219 | 4 914  | 721   | 721   | 1 510 | 1 510 | 205   | 205   | 830   | 830   | 8 144  | 1 149 | 33 174 |  |
| Wahlitz       | 15 454 | 6 979  | 1 401 | 1 401 | 997   | 997   | —     | —     | —     | —     | 18 056 | 4 581 | 35 127 |  |
| Wahlitz       | 9 445  | 3 030  | 380   | 380   | 1 385 | 1 385 | 250   | 250   | 2     | 2     | 7 615  | 2 012 | 17 856 |  |
| Wahlitz       | 12 431 | 7 381  | 979   | 979   | 1 770 | 1 770 | 1     | 1     | 1 118 | 1 118 | 6 563  | 3 533 | 40 060 |  |
| Wahlitz       | 18 100 | 5 101  | 1 567 | 1 567 | 1 220 | 1 220 | —     | —     | 1 170 | 1 170 | 14 809 | 1 144 | 21 960 |  |
| Wahlitz       | 18 018 | 5 294  | 516   | 516   | 1 376 | 1 376 | 395   | 395   | 291   | 291   | 16 275 | 2 981 | 19 942 |  |
| Wahlitz       | 7 713  | 3 339  | 721   | 721   | 1 106 | 1 106 | 360   | 360   | 1     | 1     | 5 623  | 1 249 | 17 863 |  |
| Wahlitz       | 10 250 | 4 249  | 1 299 | 1 299 | 1 107 | 1 107 | 199   | 199   | 484   | 484   | 7 170  | 1 160 | 16 735 |  |
| Wahlitz       | 6 971  | 2 411  | —     | —     | 1 386 | 1 386 | 838   | 838   | 374   | 374   | 4 218  | 418   | 22 971 |  |
| Wahlitz       | 1 494  | 1 494  | 91    | 91    | 545   | 545   | 50    | 50    | —     | —     | 873    | 873   | 7 808  |  |
| Wahlitz       | 15 358 | 14 556 | 3 555 | 3 555 | 1 872 | 1 872 | 595   | 595   | 631   | 631   | 9 040  | 8 240 | 35 275 |  |
| Wahlitz       | 11 576 | 5 119  | 484   | 484   | 1 147 | 1 147 | 150   | 150   | 270   | 270   | 5 085  | 1 088 | 17 007 |  |
| Wahlitz       | 5 436  | 2 586  | 900   | 900   | 907   | 907   | —     | —     | —     | —     | 3 779  | 729   | 11 604 |  |
| Wahlitz       | 8 820  | 5 420  | 1 000 | 1 000 | 1 104 | 1 104 | —     | —     | —     | —     | 6 458  | 3 053 | 16 569 |  |
| Wahlitz       | 2 030  | 3 030  | 1 490 | 1 490 | 1 430 | 1 430 | —     | —     | —     | —     | 7 30   | 90    | 12 571 |  |
| Wahlitz       | 8 836  | 5 703  | 1 283 | 1 283 | 989   | 989   | —     | —     | 746   | 746   | 3 818  | 745   | 13 078 |  |
| Wahlitz       | 10 342 | 6 353  | 1 482 | 1 482 | 1 105 | 1 105 | 730   | 730   | 60    | 60    | 9 905  | 2 918 | 10 738 |  |
| Wahlitz       | 9 036  | 9 036  | 1 796 | 1 796 | 2 647 | 2 647 | 380   | 380   | 967   | 967   | 3 736  | 3 736 | 29 725 |  |
| Wahlitz       | 21 307 | 2 547  | 1 080 | 1 080 | 1 100 | 1 100 | 16    | 16    | —     | —     | 19 061 | 991   | 29 350 |  |
| Wahlitz       | 8 217  | 1 602  | 330   | 330   | 1 205 | 1 205 | —     | —     | —     | —     | 7 882  | 167   | 18 035 |  |
| Wahlitz       | 8 413  | 4 484  | 9 313 | 9 313 | 1 814 | 1 814 | —     | —     | 411   | 411   | 4 375  | 448   | 14 442 |  |
| Wahlitz       | 6 343  | 5 775  | 1 218 | 1 218 | 1 864 | 1 864 | 80    | 80    | —     | —     | 5 590  | 2 610 | 30 975 |  |

C. Zusammenfassung.

|         |        |        |        |        |       |       |       |       |       |       |        |        |        |  |
|---------|--------|--------|--------|--------|-------|-------|-------|-------|-------|-------|--------|--------|--------|--|
| Wahlitz | 29 144 | 21 316 | 5 409  | 5 409  | 5 285 | 5 285 | 537   | 537   | 6 370 | 6 370 | 10 546 | 3 616  | 58 615 |  |
| Wahlitz | 57 413 | 24 977 | 5 201  | 5 201  | 9 712 | 9 712 | 632   | 632   | 35    | 35    | 47 373 | 15 383 | 92 247 |  |
| Wahlitz | 9 805  | 8 305  | 2 700  | 2 700  | 2 574 | 2 574 | —     | —     | 2 897 | 2 897 | 829    | 189    | 30 809 |  |
| Wahlitz | 37 498 | 20 798 | 10 637 | 10 637 | 5 614 | 5 614 | 1 151 | 1 151 | —     | —     | 26 091 | 3 129  | 63 845 |  |
| Wahlitz | 11 320 | 10 448 | 2 564  | 2 564  | 4 722 | 4 722 | —     | —     | —     | —     | 4 254  | 3 159  | 27 835 |  |

| Name der Gemeinde | Gemeinde |         |          |         |         |         |         |         |           |         |               |         |         |         | ZP |
|-------------------|----------|---------|----------|---------|---------|---------|---------|---------|-----------|---------|---------------|---------|---------|---------|----|
|                   | Menschen |         |          |         |         |         |         |         |           |         |               |         |         |         |    |
|                   | Männlich |         | Weiblich |         | Gesamt  |         | Gebäude |         | Kilometer |         | andere Größen |         | ZP      |         |    |
|                   | absolut  | relativ | absolut  | relativ | absolut | relativ | absolut | relativ | absolut   | relativ | absolut       | relativ | absolut | relativ |    |
| Wahlitz           | 22 910   | 25 191  | 25 191   | 3 656   | 5 636   | 9 292   | 109     | 3 020   | 3 020     | 303     | 303           | 351     | 581     | Wahlitz |    |
| Wahlitz           | 56 219   | 33 614  | 33 614   | 9 042   | 9 042   | 1 750   | 750     | 3 415   | 3 415     | —       | —             | 8 828   | 8 828   | Wahlitz |    |
| Wahlitz           | 29 530   | 29 569  | 29 569   | 7 596   | 5 596   | —       | —       | 1 388   | 1 388     | 1 242   | 1 242         | 1 387   | 1 387   | Wahlitz |    |
| Wahlitz           | 24 588   | 24 255  | 24 255   | 4 307   | 3 850   | 2 796   | 196     | 2 684   | 2 684     | 34      | 34            | 3 706   | 3 706   | Wahlitz |    |
| Wahlitz           | 38 100   | 25 512  | 25 512   | 9 474   | 9 474   | —       | —       | 1 029   | 1 029     | —       | —             | 1 585   | 1 585   | Wahlitz |    |
| Wahlitz           | 63 038   | 50 480  | 50 480   | 3 934   | 3 934   | —       | —       | 6 954   | 6 954     | 941     | 941           | 2 605   | 2 605   | Wahlitz |    |
| Wahlitz           | 45 762   | 39 211  | 39 211   | 6 094   | 5 690   | 315     | 315     | 3 284   | 3 284     | 636     | 636           | 6 638   | 6 638   | Wahlitz |    |
| Wahlitz           | 44 807   | 31 439  | 31 439   | 4 649   | 4 649   | 217     | 217     | 4 030   | 4 030     | 12      | 12            | 3 809   | 3 809   | Wahlitz |    |
| Wahlitz           | 34 366   | 25 872  | 25 872   | 4 482   | 4 082   | —       | —       | 3 267   | 3 267     | 18      | 18            | 3 697   | 3 697   | Wahlitz |    |
| Wahlitz           | 30 002   | 21 451  | 21 451   | 3 173   | 2 665   | 1 225   | 1 225   | 1 374   | 1 374     | 107     | 107           | 3 180   | 3 180   | Wahlitz |    |
| Wahlitz           | 31 003   | 24 290  | 24 290   | 4 241   | 3 629   | 92      | 92      | 2 569   | 2 569     | 434     | 434           | 2 879   | 2 879   | Wahlitz |    |
| Wahlitz           | 42 630   | 29 199  | 29 199   | 8 894   | 6 894   | 853     | 853     | 2 262   | 2 262     | 402     | 402           | 1 020   | 1 020   | Wahlitz |    |
| Wahlitz           | 46 510   | 28 400  | 28 400   | 5 064   | 5 064   | 15      | 15      | 3 270   | 3 270     | 2 813   | 2 813         | 6 448   | 6 448   | Wahlitz |    |
| Wahlitz           | 34 923   | 28 068  | 28 068   | 5 949   | 5 949   | —       | —       | 1 147   | 1 147     | 313     | 313           | 3 562   | 3 562   | Wahlitz |    |
| Wahlitz           | 47 178   | 34 419  | 34 419   | 5 378   | 5 378   | —       | —       | 3 098   | 3 098     | —       | —             | 4 178   | 4 178   | Wahlitz |    |
| Wahlitz           | 47 830   | 39 554  | 39 554   | 5 226   | 5 226   | —       | —       | 2 512   | 2 512     | 32      | 32            | 436     | 436     | Wahlitz |    |
| Wahlitz           | 25 535   | 18 459  | 18 459   | 2 849   | 2 849   | 600     | 600     | 1 709   | 1 709     | 1 436   | 1 436         | 573     | 573     | Wahlitz |    |
| Wahlitz           | 39 982   | 30 150  | 30 150   | 3 603   | 3 603   | —       | —       | 2 190   | 2 190     | 1       |               |         |         |         |    |







Tabelle 10. Der Polizeiaufwand der politischen Gemeinden im Jahre 1910.

| Name der Gemeinde              | Einnahmen |                                  |                                    |                                  |                 |                             | Ausgaben  |                                  |   |                                  |               |         |
|--------------------------------|-----------|----------------------------------|------------------------------------|----------------------------------|-----------------|-----------------------------|-----------|----------------------------------|---|----------------------------------|---------------|---------|
|                                | zusammen  |                                  | darunter aus                       |                                  |                 |                             | zusammen  |                                  | darunter für                                  |                                  |               |         |
|                                |           |                                  | Gebühren, Sporteln und Strafgebern |                                  | anderen Quellen |                             |           |                                  | Personalaufwand (Besoldungen, Pensionen usw.) |                                  | andere Zwecke |         |
|                                | überhaupt | abzgl. der durchlaufenden Posten | überhaupt                          | abzgl. der durchlaufenden Posten | überhaupt       | abzgl. d. durchlauf. Posten | überhaupt | abzgl. der durchlaufenden Posten | überhaupt                                     | abzgl. der durchlaufenden Posten |               |         |
| Mark                           |           |                                  |                                    |                                  |                 | Mark                        |           |                                  |   |                                  |               |         |
| 1.                             | 2.        | 3.                               | 4.                                 | 5.                               | 6.              | 7.                          | 8.        | 9.                               | 10.   | 11.                              | 12.           | 13.     |
| <b>A. Städte I.</b>            |           |                                  |                                    |                                  |                 |                             |           |                                  |   |                                  |               |         |
| Leipzig . . . . .              | 375 936   | 375 936                          | 178 643                            | 178 643                          | 197 293         | 197 293                     | 3 173 320 | 3 051 736                        | 2 704 020                                     | 2 704 020                        | 469 300       | 347 716 |
| Dresden . . . . .              | 569 540   | 569 540                          | 569 540                            | 569 540                          | .               | .                           | 2 075 576 | 2 040 484                        | 1 861 318                                     | 1 861 318                        | 214 258       | 179 166 |
| Chemnitz . . . . .             | 435 908   | 419 308                          | 119 015                            | 119 015                          | 316 893         | 300 293                     | 1 233 681 | 1 224 506                        | 845 916                                       | 843 316                          | 387 765       | 381 190 |
| Plauen . . . . .               | 3 221     | 3 221                            | 1)                                 | 1)                               | 3 221           | 3 221                       | 448 030   | 447 430                          | 338 432                                       | 337 832                          | 109 598       | 109 598 |
| Zwickau . . . . .              | 33 580    | 31 580                           | 31 330                             | 29 330                           | 2 250           | 2 250                       | 247 098   | 246 698                          | 231 692                                       | 231 692                          | 15 406        | 15 006  |
| Bittau . . . . .               | 16 081    | 14 594                           | 12 636                             | 12 636                           | 3 445           | 1 958                       | 94 589    | 90 869                           | 83 436  | 83 286                           | 11 153        | 7 583   |
| Freiberg . . . . .             | 14 921    | 14 867                           | 5 060                              | 5 060                            | 9 861           | 9 807                       | 92 322    | 88 676                           | 82 234  | 80 254                           | 10 088        | 8 422   |
| Reißen . . . . .               | 77 500    | 77 500                           | 2 846                              | 2 846                            | 74 654          | 74 654                      | 136 436   | 134 823                          | 59 945  | 59 945                           | 76 491        | 74 878  |
| Bauhen . . . . .               | 2 512     | 2 512                            | 1)                                 | 1)                               | 2 512           | 2 512                       | 90 522    | 89 169                           | 78 888  | 78 888                           | 11 634        | 10 281  |
| Reichenbach . . . . .          | 829       | 829                              | .                                  | .                                | 829             | 829                         | 68 205    | 66 762                           | 60 357  | 60 357                           | 7 848         | 6 405   |
| Crimmitschau . . . . .         | 1)        | 1)                               | 1)                                 | 1)                               | .               | .                           | 52 073    | 52 021                           | 51 347  | 51 295                           | 726           | 726     |
| Meerane . . . . .              | 9 904     | 9 904                            | 1)                                 | 1)                               | 9 904           | 9 904                       | 52 925    | 52 925                           | 49 661  | 49 661                           | 3 264         | 3 264   |
| Glauchau . . . . .             | 2 175     | 2 175                            | 1 837                              | 1 837                            | 338             | 338                         | 47 637    | 47 571                           | 46 543  | 46 543                           | 1 094         | 1 028   |
| Werdau . . . . .               | 1 724     | 1 724                            | 452                                | 452                              | 1 272           | 1 272                       | 32 976    | 32 836                           | 27 083  | 27 083                           | 5 893         | 5 753   |
| Döbeln . . . . .               | 19 099    | 19 099                           | 1 134                              | 1 134                            | 17 965          | 17 965                      | 52 018    | 52 018                           | 31 821  | 31 821                           | 20 197        | 20 197  |
| Birna . . . . .                | 623       | 323                              | 1)                                 | 1)                               | 623             | 323                         | 33 566    | 33 566                           | 32 766  | 32 766                           | 800           | 800     |
| Aue . . . . .                  | 159       | 159                              | .                                  | .                                | 159             | 159                         | 25 486    | 25 486                           | 23 507  | 23 507                           | 1 979         | 1 979   |
| Burzen . . . . .               | 12 955    | 12 955                           | 3 418                              | 3 418                            | 9 537           | 9 537                       | 46 840    | 46 840                           | 36 059  | 36 059                           | 10 781        | 10 781  |
| Mittweida . . . . .            | 2 991     | 2 991                            | 2 949                              | 2 949                            | 42              | 42                          | 25 275    | 25 275                           | 23 219  | 23 219                           | 2 056         | 2 056   |
| Annaberg . . . . .             | 5 565     | 5 565                            | 5 384                              | 5 384                            | 181             | 181                         | 30 211    | 30 211                           | 24 655  | 24 655                           | 5 556         | 5 556   |
| Simbach . . . . .              | 1 764     | 1 764                            | 1 660                              | 1 660                            | 104             | 104                         | 26 209    | 26 209                           | 24 327  | 24 327                           | 1 882         | 1 882   |
| Hohenstein-Ernstthal . . . . . | 1 580     | 1 580                            | 1)                                 | 1)                               | 1 580           | 1 580                       | 21 240    | 21 240                           | 19 960  | 19 960                           | 1 280         | 1 280   |
| Falkenstein . . . . .          | 7 431     | 7 431                            | .                                  | .                                | 7 431           | 7 431                       | 28 888    | 28 488                           | 20 577  | 20 577                           | 8 311         | 7 911   |
| Miesä . . . . .                | 617       | 617                              | .                                  | .                                | 617             | 617                         | 23 316    | 22 466                           | 20 179  | 19 329                           | 3 137         | 3 137   |
| Delsnitz . . . . .             | 11 259    | 11 259                           | 3 666                              | 3 666                            | 7 593           | 7 593                       | 33 546    | 32 616                           | 23 974  | 23 974                           | 9 572         | 8 642   |
| Frankenberg . . . . .          | 11 190    | 11 190                           | 5 556                              | 5 556                            | 5 634           | 5 634                       | 29 080    | 29 080                           | 28 210  | 28 210                           | 870           | 870     |
| Radeberg . . . . .             | 250       | 250                              | 1)                                 | 1)                               | 250             | 250                         | 1)        | 1)                               | 1)  | 1)                               | .             | .       |
| Auerbach . . . . .             | 11 187    | 10 887                           | 206                                | 206                              | 10 981          | 10 681                      | 30 592    | 29 092                           | 20 465  | 20 465                           | 10 127        | 8 627   |
| Walbheim . . . . .             | 3 194     | 2 894                            | 2 814                              | 2 814                            | 380             | 80                          | 17 542    | 17 542                           | 16 479  | 16 479                           | 1 063         | 1 063   |
| Großenhain . . . . .           | 1)        | 1)                               | .                                  | .                                | .               | .                           | 18 659    | 18 659                           | 18 659  | 18 659                           | .             | .       |
| Ramenz . . . . .               | 11 282    | 11 282                           | 1 003                              | 1 003                            | 10 279          | 10 279                      | 26 624    | 25 238                           | 15 288  | 15 288                           | 11 336        | 9 950   |
| Grimma . . . . .               | 1 565     | 1 565                            | 1 399                              | 1 399                            | 166             | 166                         | 19 709    | 19 709                           | 17 306  | 17 306                           | 2 403         | 2 403   |
| Sebnitz . . . . .              | 730       | 680                              | 1)                                 | 1)                               | 730             | 680                         | 13 330    | 13 133                           | 12 400  | 12 400                           | 930           | 733     |
| Löbau . . . . .                | 503       | 503                              | 1)                                 | 1)                               | 503             | 503                         | 26 690    | 26 567                           | 22 824  | 22 824                           | 3 866         | 3 743   |
| Dschas . . . . .               | 1 195     | 1 040                            | 910                                | 910                              | 285             | 130                         | 23 174    | 23 174                           | 21 117  | 21 117                           | 2 057         | 2 057   |
| Olbernhau . . . . .            | 900       | 900                              | 900                                | 900                              | .               | .                           | 11 936    | 11 936                           | 10 300  | 10 300                           | 1 636         | 1 636   |
| Buchholz . . . . .             | 49        | 49                               | .                                  | .                                | 49              | 49                          | 8 370     | 8 370                            | 7 978   | 7 978                            | 392           | 392     |
| Eibenstock . . . . .           | 5 902     | 5 902                            | .                                  | .                                | 5 902           | 5 902                       | 19 463    | 18 963                           | 10 356  | 10 356                           | 9 107         | 8 607   |
| Schneeberg . . . . .           | 288       | 288                              | .                                  | .                                | 288             | 288                         | 16 239    | 16 239                           | 14 130  | 14 130                           | 2 109         | 2 109   |
| Rosßwein . . . . .             | 6         | 6                                | 1)                                 | 1)                               | 6               | 6                           | 1 928     | 1 928                            | 1)  | 1)                               | 1 928         | 1 928   |
| Borna . . . . .                | 14 812    | 14 812                           | .                                  | .                                | 14 812          | 14 812                      | 32 186    | 32 186                           | 18 090  | 18 090                           | 14 096        | 14 096  |
| Marktneukirchen . . . . .      | 4 558     | 4 558                            | .                                  | .                                | 4 558           | 4 558                       | 15 748    | 15 748                           | 10 499  | 10 499                           | 5 249         | 5 249   |
| Treuen . . . . .               | 1 850     | 1 850                            | 1 850                              | 1 850                            | .               | .                           | 8 961     | 8 961                            | 8 196   | 8 196                            | 765           | 765     |
| Marktstadt . . . . .           | 7 420     | 7 420                            | .                                  | .                                | 7 420           | 7 420                       | 17 498    | 17 498                           | 15 772  | 15 772                           | 1 726         | 1 726   |
| Burgstädt . . . . .            | 500       | 500                              | 1)                                 | 1)                               | 500             | 500                         | 15 143    | 15 143                           | 13 094  | 13 094                           | 2 049         | 2 049   |
| Bischofsverda . . . . .        | 385       | 385                              | .                                  | .                                | 385             | 385                         | 8 745     | 8 745                            | 7 766   | 7 766                            | 979           | 979     |
| Leisnig . . . . .              | 10 363    | 10 363                           | 2 108                              | 2 108                            | 8 255           | 8 255                       | 18 588    | 18 588                           | 16 704  | 16 704                           | 1 884         | 1 884   |
| Mylau . . . . .                | 1 063     | 1 063                            | 822                                | 822                              | 241             | 241                         | 12 777    | 12 777                           | 11 211  | 11 211                           | 1 566         | 1 566   |
| Lichtenstein . . . . .         | 74        | 74                               | 1)                                 | 1)                               | 74              | 74                          | 1 073     | 1 073                            | 838   | 838                              | 235           | 235     |
| Adorf . . . . .                | .         | .                                | .                                  | .                                | .               | .                           | 10 043    | 10 043                           | 9 244   | 9 244                            | 799           | 799     |
| Stollberg . . . . .            | 1 093     | 1 093                            | 1 093                              | 1 093                            | .               | .                           | 9 353     | 9 353                            | 9 303   | 9 303                            | 50            | 50      |
| Gainichen . . . . .            | 985       | 985                              | 1)                                 | 1)                               | 985             | 985                         | 2 208     | 2 208                            | .   | .                                | 2 208         | 2 208   |
| Marienbergr . . . . .          | 5 013     | 5 013                            | .                                  | .                                | 5 013           | 5 013                       | 15 102    | 15 102                           | 8 443   | 8 443                            | 6 659         | 6 659   |
| Penig . . . . .                | 250       | .                                | 1)                                 | 1)                               | 250             | .                           | 9 100     | 9 100                            | 9 100   | 9 100                            | .             | .       |
| Reßschau . . . . .             | 192       | 192                              | .                                  | .                                | 192             | 192                         | 10 648    | 10 648                           | 9 500   | 9 500                            | 1 148         | 1 148   |

1) Sind in den unter „Allgemeine Verwaltung“ eingestellten Beträgen enthalten.



| Name der Gemeinde            | Einnahmen     |  |                                      |  |                 |                                   | Ausgaben  |  |  |  |               |  |
|------------------------------|---------------|--|--------------------------------------|--|-----------------|-----------------------------------|-----------|--|--|--|---------------|--|
|                              | zusammen      |  | darunter aus                         |  |                 |                                   | zusammen  |  | darunter für   |  |               |  |
|                              |               |  | Gebühren, Sporein<br>und Strafgebern |  | anderen Quellen |                                   |           |  | Personalaufwand<br>(Bevollziehungen, Pensionen<br>u. v.) |  | andere Zwecke |  |
|                              | überhaupt     | abzgl. der<br>durchlaufen-<br>den Posten | überhaupt                            | abzgl. der<br>durchlaufen-<br>den Posten | über-<br>haupt  | abzgl. d.<br>durchlauf-<br>Posten | überhaupt | abzgl. der<br>durchlaufen-<br>den Posten | überhaupt  | abzgl. der<br>durchlaufen-<br>den Posten | überhaupt     | abzgl. der<br>durchlaufen-<br>den Posten |
| Mark                         |               |  |                                      |  |                 | Mark                              |           |  |  |  |               |  |
| 1.                           | 2.            | 3.                                       | 4.                                   | 5.                                       | 6.              | 7.                                | 8.        | 9.                                       | 10.  | 11.                                      | 12.           | 13.                                      |
| Lößnitz . . . . .            | 2 443         | 2 308                                    | .                                    | .  | 2 443           | 2 308                             | 11 551    | 11 551                                   | 10 876   | 10 876                                   | 675           | 675                                      |
| Kirchberg . . . . .          | 420           | 420                                      | 288                                  | 288                                      | 132             | 132                               | 10 964    | 10 964                                   | 9 961  | 9 961                                    | 1 003         | 1 003                                    |
| Lengsfeld . . . . .          | 9 295         | 4 295                                    | 1 380                                | 1 380                                    | 7 915           | 2 915                             | 12 756    | 12 756                                   | 12 178   | 12 178                                   | 578           | 578                                      |
| Bischofau . . . . .          | 3 531         | 3 531                                    | 3 531                                | 3 531                                    | .               | .                                 | 12 579    | 12 279                                   | 11 923   | 11 623                                   | 656           | 656                                      |
| Geier . . . . .              | .             | .  | .                                    | .  | .               | .                                 | 5 884     | 5 884                                    | 5 884  | 5 884                                    | .             | .  |
| Rochlitz . . . . .           | 710           | 710                                      | 429                                  | 429                                      | 281             | 281                               | 2 698     | 2 698                                    | 1 121  | 1 121                                    | 1 577         | 1 577                                    |
| Deberan . . . . .            | 5 774         | 5 474                                    | 2 175                                | 2 175                                    | 3 599           | 3 299                             | 11 506    | 10 958                                   | 7 323  | 7 323                                    | 4 183         | 3 635                                    |
| Begau . . . . .              | 1 737         | 1 737                                    | 1 557                                | 1 557                                    | 180             | 180                               | 11 826    | 11 826                                   | 10 810   | 10 810                                   | 1 016         | 1 016                                    |
| Ehrenfriedersdorf . . . . .  | 65            | 65                                       | <sup>1)</sup>                        | <sup>1)</sup>                            | 65              | 65                                | 6 952     | 6 952                                    | 6 718  | 6 718                                    | 234           | 234                                      |
| Großsch . . . . .            | 1 288         | 1 288                                    | 1 288                                | 1 288                                    | .               | .                                 | 6 775     | 6 759                                    | 6 285  | 6 285                                    | 490           | 474                                      |
| Golditz . . . . .            | 805           | 805                                      | 738                                  | 738                                      | 67              | 67                                | 8 907     | 8 907                                    | 8 494  | 8 494                                    | 413           | 413                                      |
| Taucha . . . . .             | 2 679         | 2 679                                    | 2 257                                | 2 257                                    | 422             | 422                               | 8 084     | 8 084                                    | 7 134  | 7 134                                    | 950           | 950                                      |
| Schwarzenberg . . . . .      | 332           | 132                                      | <sup>1)</sup>                        | <sup>1)</sup>                            | 332             | 132                               | 9 099     | 9 099                                    | 7 966  | 7 966                                    | 1 133         | 1 133                                    |
| Neustadt . . . . .           | 388           | 388                                      | .                                    | .  | 388             | 388                               | 7 332     | 7 332                                    | 6 358  | 6 358                                    | 974           | 974                                      |
| Neustädtel . . . . .         | 4 729         | 4 729                                    | 4 729                                | 4 729                                    | .               | .                                 | 2 583     | 2 583                                    | 2 184  | 2 184                                    | 399           | 399                                      |
| Rossen . . . . .             | 2 384         | 2 384                                    | .                                    | .  | 2 384           | 2 384                             | 2 305     | 2 305                                    | .  | .  | 2 305         | 2 305                                    |
| Schöneck . . . . .           | 653           | 653                                      | 653                                  | 653                                      | .               | .                                 | 5 089     | 5 089                                    | 4 375  | 4 375                                    | 714           | 714                                      |
| Thum . . . . .               | 1 842         | 1 842                                    | 65                                   | 65                                       | 1 777           | 1 777                             | 2 159     | 2 159                                    | 209  | 209                                      | 1 950         | 1 950                                    |
| Dippoldiswalde . . . . .     | .             | .  | .                                    | .  | .               | .                                 | 6 574     | 6 574                                    | 5 863  | 5 863                                    | 711           | 711                                      |
| Lommatzsch . . . . .         | 1 018         | 1 018                                    | 999                                  | 999                                      | 19              | 19                                | 5 677     | 5 677                                    | 5 622  | 5 622                                    | 55            | 55                                       |
| Bußwitz . . . . .            | 354           | 354                                      | <sup>1)</sup>                        | <sup>1)</sup>                            | 354             | 354                               | 2 211     | 2 211                                    | .  | .  | 2 211         | 2 211                                    |
| Königstein . . . . .         | 3 284         | 3 284                                    | 1 942                                | 1 942                                    | 1 342           | 1 342                             | 9 805     | 9 805                                    | 8 522  | 8 522                                    | 1 283         | 1 283                                    |
| Schanbau . . . . .           | 2 792         | 2 792                                    | 404                                  | 404                                      | 2 388           | 2 388                             | 11 624    | 11 624                                   | 8 649  | 8 649                                    | 2 975         | 2 975                                    |
| <b>B. Städte II.</b>         |               |  |                                      |  |                 |                                   |           |  |  |  |               |  |
| Hartha . . . . .             | 1 216         | 1 216                                    | 942                                  | 942                                      | 274             | 274                               | 13 158    | 13 158                                   | 11 908   | 11 908                                   | 1 250         | 1 250                                    |
| Johanngeorgenstadt . . . . . | 943           | 293                                      | .                                    | .  | 943             | 293                               | 7 159     | 7 159                                    | 5 545  | 5 545                                    | 1 614         | 1 614                                    |
| Elsterberg . . . . .         | 2 827         | 2 827                                    | 340                                  | 340                                      | 2 487           | 2 487                             | 10 299    | 10 279                                   | 7 766  | 7 766                                    | 2 533         | 2 513                                    |
| Zwenkau . . . . .            | 198           | 189                                      | <sup>1)</sup>                        | <sup>1)</sup>                            | 189             | 189                               | 6 135     | 6 135                                    | 5 475  | 5 475                                    | 660           | 660                                      |
| Geringswalde . . . . .       | 131           | 131                                      | .                                    | .  | 131             | 131                               | 5 465     | 5 465                                    | 4 746  | 4 746                                    | 719           | 719                                      |
| Dohna . . . . .              | 1 062         | 1 062                                    | 1 062                                | 1 062                                    | .               | .                                 | 5 743     | 5 743                                    | 5 240  | 5 240                                    | 503           | 503                                      |
| Fausa . . . . .              | 591           | 591                                      | 239                                  | 239                                      | 352             | 352                               | 4 197     | 4 197                                    | 4 053  | 4 053                                    | 144           | 144                                      |
| Lunzenau . . . . .           | 123           | 123                                      | <sup>1)</sup>                        | <sup>1)</sup>                            | 123             | 123                               | 4 194     | 4 194                                    | 3 151  | 3 151                                    | 1 043         | 1 043                                    |
| Geithain . . . . .           | 1 900         | 1 360                                    | 1 069                                | 1 069                                    | 831             | 291                               | 3 158     | 3 084                                    | 2 657  | 2 657                                    | 501           | 427                                      |
| Wilsdruff . . . . .          | 1 693         | 1 693                                    | .                                    | .  | 1 693           | 1 693                             | 4 877     | 4 877                                    | 2 253  | 2 253                                    | 2 624         | 2 624                                    |
| Königsbrunn . . . . .        | 810           | 810                                      | 495                                  | 495                                      | 315             | 315                               | 6 896     | 6 896                                    | 6 225  | 6 225                                    | 671           | 671                                      |
| Frohburg . . . . .           | 1 445         | 1 445                                    | 1 360                                | 1 360                                    | 85              | 85                                | 6 913     | 6 913                                    | 6 034  | 6 034                                    | 879           | 879                                      |
| Zwönitz . . . . .            | 528           | 208                                      | 48                                   | 48                                       | 480             | 160                               | 4 312     | 4 312                                    | 4 207  | 4 207                                    | 105           | 105                                      |
| Schleitz . . . . .           | 1 352         | 142                                      | 142                                  | 142                                      | 1 210           | .                                 | 4 343     | 4 343                                    | 4 334  | 4 334                                    | 9             | 9  |
| Raunhof . . . . .            | 2 348         | 2 188                                    | 1 928                                | 1 928                                    | 420             | 260                               | 4 834     | 4 708                                    | 3 616  | 3 490                                    | 1 218         | 1 218                                    |
| Schirgiswalde . . . . .      | .             | .  | .                                    | .  | .               | .                                 | 1 540     | 1 540                                    | 1 540  | 1 540                                    | .             | .  |
| Bad Lausitz . . . . .        | .             | .  | .                                    | .  | .               | .                                 | .         | .  | .  | .  | .             | .  |
| Lengsfeld . . . . .          | 189           | 153                                      | .                                    | .  | 189             | 153                               | 3 326     | 3 326                                    | 3 076  | 3 076                                    | 250           | 250                                      |
| Nabena . . . . .             | .             | .  | .                                    | .  | .               | .                                 | 2 865     | 2 865                                    | 2 025  | 2 025                                    | 840           | 840                                      |
| Callenberg . . . . .         | <sup>1)</sup> | <sup>1)</sup>                            | <sup>1)</sup>                        | <sup>1)</sup>                            | .               | .                                 | 249       | 249                                      | .  | .  | 249           | 249                                      |
| Strehla . . . . .            | .             | .  | .                                    | .  | .               | .                                 | 3 938     | 3 938                                    | 3 558  | 3 558                                    | 380           | 380                                      |
| Brand . . . . .              | 83            | 83                                       | .                                    | .  | 83              | 83                                | 2 308     | 2 308                                    | 1 840  | 1 840                                    | 468           | 468                                      |
| Tharandt . . . . .           | 65            | 65                                       | .                                    | .  | 65              | 65                                | 2 832     | 2 832                                    | 1 000  | 1 000                                    | 1 832         | 1 832                                    |
| Rötha . . . . .              | .             | .  | .                                    | .  | .               | .                                 | .         | .  | .  | .  | .             | .  |
| Nabeburg . . . . .           | 1 000         | .  | .                                    | .  | 1 000           | .                                 | 5 210     | 5 210                                    | 4 552  | 4 552                                    | 658           | 658                                      |
| Dahlen . . . . .             | 1 215         | 1 215                                    | 835                                  | 835                                      | 380             | 380                               | 3 297     | 3 297                                    | 2 879  | 2 879                                    | 418           | 418                                      |
| Dietrich . . . . .           | 237           | 237                                      | 237                                  | 237                                      | .               | .                                 | 2 801     | 2 801                                    | 2 596  | 2 596                                    | 205           | 205                                      |
| Mügeln . . . . .             | 914           | 914                                      | 9                                    | 9  | 905             | 905                               | 6 046     | 6 046                                    | 4 970  | 4 970                                    | 1 076         | 1 076                                    |
| <b>C. Landgemeinden.</b>     |               |  |                                      |  |                 |                                   |           |  |  |  |               |  |
| Delsnitz . . . . .           | .             | .  | .                                    | .  | .               | .                                 | 17 600    | 17 600                                   | 15 623   | 15 623                                   | 1 977         | 1 977                                    |
| Schönefeld . . . . .         | <sup>1)</sup> | <sup>1)</sup>                            | <sup>1)</sup>                        | <sup>1)</sup>                            | .               | .                                 | 17 415    | 17 415                                   | 15 105   | 15 105                                   | 2 310         | 2 310                                    |
| Niederplanitz . . . . .      | 1 587         | 1 587                                    | 1 340                                | 1 340                                    | 247             | 247                               | 9 918     | 9 918                                    | 7 946  | 7 946                                    | 1 972         | 1 972                                    |
| Leutzsch . . . . .           | 730           | 730                                      | 726                                  | 726                                      | 4               | 4                                 | 16 674    | 16 674                                   | 14 710   | 14 710                                   | 1 964         | 1 964                                    |
| Oberplanitz . . . . .        | .             | .  | .                                    | .  | .               | .                                 | 10 911    | 10 911                                   | 9 195  | 9 195                                    | 1 716         | 1 716                                    |

1) Sind in den unter „Allgemeine Verwaltung“ eingestellten Beträgen enthalten.



| Name der Gemeinde                   | Einnahmen |                                  |                                      |                                  |                 |                             |           | Ausgaben                         |   |                                  |               |                                  |  |
|-------------------------------------|-----------|----------------------------------|--------------------------------------|----------------------------------|-----------------|-----------------------------|-----------|----------------------------------|---|----------------------------------|---------------|----------------------------------|--|
|                                     | zusammen  |                                  | darunter aus                         |                                  |                 |                             | zusammen  |                                  | darunter für                                  |                                  |               |                                  |  |
|                                     | überhaupt | abzgl. der durchlaufenden Posten | Gebühren, Sporteln und Strafgebühren |                                  | anderen Quellen |                             | überhaupt | abzgl. der durchlaufenden Posten | Personalaufwand (Beholdungen, Pensionen usw.) |                                  | andere Zwecke |                                  |  |
|                                     |           |                                  | überhaupt                            | abzgl. der durchlaufenden Posten | überhaupt       | abzgl. d. durchlauf. Posten |           |                                  | überhaupt                                     | abzgl. der durchlaufenden Posten | überhaupt     | abzgl. der durchlaufenden Posten |  |
| Mark                                |           |                                  |                                      |                                  |                 |                             | Mark      |                                  |   |                                  |               |                                  |  |
| 1.                                  | 2.        | 3.                               | 4.                                   | 5.                               | 6.              | 7.                          | 8.        | 9.                               | 10.   | 11.                              | 12.           | 13.                              |  |
| Neugersdorf . . . . .               | 4 281     | 4 281                            | 4 264                                | 4 264                            | 17              | 17                          | 10 115    | 10 115                           | 9 890   | 9 890                            | 225           | 225                              |  |
| Radekeul . . . . .                  | 512       | 512                              | 83                                   | 83                               | 429             | 429                         | 18 790    | 18 790                           | 17 091  | 17 091                           | 1 699         | 1 699                            |  |
| Deuben . . . . .                    | 1 896     | 1 896                            | 1 482                                | 1 482                            | 414             | 414                         | 10 676    | 10 676                           | 8 437   | 8 437                            | 2 239         | 2 239                            |  |
| Ebersbach . . . . .                 | 5 068     | 5 068                            | 1 934                                | 1 934                            | 3 134           | 3 134                       | 8 450     | 8 450                            | 7 106   | 7 106                            | 1 344         | 1 344                            |  |
| Modewitz . . . . .                  | 372       | 372                              | .                                    | .                                | 372             | 372                         | 8 095     | 8 095                            | 7 128   | 7 128                            | 967           | 967                              |  |
| Modau . . . . .                     | 741       | 741                              | 638                                  | 638                              | 103             | 103                         | 13 069    | 13 069                           | 11 125  | 11 125                           | 1 944         | 1 944                            |  |
| Potschappel . . . . .               | 4 994     | 4 994                            | 560                                  | 560                              | 4 434           | 4 434                       | 12 466    | 8 966                            | 6 796   | 6 796                            | 5 670         | 2 170                            |  |
| Lugau . . . . .                     | .         | .                                | .                                    | .                                | .               | .                           | 7 107     | 7 107                            | 6 348   | 6 348                            | 759           | 759                              |  |
| Witzau . . . . .                    | 1)        | 1)                               | .                                    | .                                | .               | .                           | 8 521     | 8 521                            | 7 383   | 7 383                            | 1 138         | 1 138                            |  |
| Seiffennersdorf . . . . .           | .         | .                                | .                                    | .                                | .               | .                           | 3 992     | 3 992                            | 3 163   | 3 163                            | 829           | 829                              |  |
| Großröhrsdorf . . . . .             | .         | .                                | .                                    | .                                | .               | .                           | 6 249     | 6 249                            | 5 160   | 5 160                            | 1 089         | 1 089                            |  |
| Großschönan . . . . .               | .         | .                                | .                                    | .                                | .               | .                           | 7 839     | 7 839                            | 6 907   | 6 907                            | 932           | 932                              |  |
| Gersdorf . . . . .                  | .         | .                                | .                                    | .                                | .               | .                           | 5 719     | 5 719                            | 4 366   | 4 366                            | 1 353         | 1 353                            |  |
| Thalheim . . . . .                  | 385       | 385                              | 385                                  | 385                              | .               | .                           | 7 845     | 7 845                            | 5 955   | 5 955                            | 1 890         | 1 890                            |  |
| Blasewitz . . . . .                 | 1)        | 1)                               | 1)                                   | 1)                               | .               | .                           | 22 063    | 22 063                           | 20 338  | 20 338                           | 1 725         | 1 725                            |  |
| Oberlungwitz . . . . .              | 76        | 76                               | .                                    | .                                | 76              | 76                          | 4 490     | 4 490                            | 4 490   | 4 490                            | .             | .                                |  |
| Schönheide . . . . .                | 376       | 376                              | 331                                  | 331                              | 45              | 45                          | 5 952     | 5 952                            | 5 647   | 5 647                            | 305           | 305                              |  |
| Reichenau . . . . .                 | 1 737     | 1 737                            | 216                                  | 216                              | 1 521           | 1 521                       | 6 526     | 6 526                            | 4 062   | 4 062                            | 2 464         | 2 464                            |  |
| Reinsdorf . . . . .                 | 595       | 595                              | 187                                  | 187                              | 408             | 408                         | 6 487     | 6 487                            | 5 389   | 5 389                            | 1 098         | 1 098                            |  |
| Mügeln . . . . .                    | .         | .                                | .                                    | .                                | .               | .                           | 1 192     | 1 192                            | 1 192   | 1 192                            | .             | .                                |  |
| Loschwitz . . . . .                 | 1 797     | 1 797                            | 1 397                                | 1 397                            | 400             | 400                         | 23 527    | 23 527                           | 19 349  | 19 349                           | 4 178         | 4 178                            |  |
| Wahren . . . . .                    | 1)        | 1)                               | 1)                                   | 1)                               | 1)              | 1)                          | 1)        | 1)                               | 1)  | 1)                               | .             | .                                |  |
| Harthau . . . . .                   | 1)        | 1)                               | 1)                                   | 1)                               | 1)              | 1)                          | 1)        | 1)                               | 1)  | 1)                               | .             | .                                |  |
| Niederhau . . . . .                 | 56        | 56                               | 56                                   | 56                               | .               | .                           | 3 311     | 3 311                            | 3 196   | 3 196                            | 115           | 115                              |  |
| Röhschenbroda . . . . .             | 736       | 736                              | .                                    | .                                | 736             | 736                         | 7 466     | 7 466                            | 6 550   | 6 550                            | 916           | 916                              |  |
| Weinböhsa . . . . .                 | 178       | 178                              | 102                                  | 102                              | 76              | 76                          | 6 182     | 6 182                            | 5 218   | 5 218                            | 964           | 964                              |  |
| Wittgensdorf . . . . .              | 1)        | 1)                               | 1)                                   | 1)                               | 1)              | 1)                          | 1)        | 1)                               | 1)  | 1)                               | .             | .                                |  |
| Klingenthal . . . . .               | 1 199     | 1 199                            | 917                                  | 917                              | 282             | 282                         | 7 991     | 7 991                            | 7 782   | 7 782                            | 209           | 209                              |  |
| Gelenau . . . . .                   | 281       | 281                              | 1)                                   | 1)                               | 281             | 281                         | 3 929     | 3 929                            | 3 628   | 3 628                            | 301           | 301                              |  |
| Großschöcher-Windorf . . . . .      | 960       | 285                              | .                                    | .                                | 960             | 285                         | 10 793    | 10 793                           | 9 584   | 9 584                            | 1 209         | 1 209                            |  |
| Lauter . . . . .                    | 1)        | 1)                               | 1)                                   | 1)                               | .               | .                           | 4 234     | 4 234                            | 3 700   | 3 700                            | 534           | 534                              |  |
| Hartmannsdorf . . . . .             | .         | .                                | .                                    | .                                | .               | .                           | 5 588     | 5 588                            | 5 005   | 5 005                            | 583           | 583                              |  |
| Grüna . . . . .                     | 3 850     | 3 850                            | 308                                  | 308                              | 3 542           | 3 542                       | 8 496     | 8 496                            | 3 994   | 3 994                            | 4 502         | 4 502                            |  |
| Schedewitz . . . . .                | 1)        | 1)                               | .                                    | .                                | .               | .                           | 7 709     | 7 709                            | 6 706   | 6 706                            | 1 003         | 1 003                            |  |
| Elfeld . . . . .                    | 885       | 885                              | 693                                  | 693                              | 192             | 192                         | 3 743     | 3 743                            | 2 770   | 2 770                            | 973           | 973                              |  |
| Hohndorf . . . . .                  | 142       | 142                              | 142                                  | 142                              | .               | .                           | 3 643     | 3 643                            | 3 464   | 3 464                            | 179           | 179                              |  |
| Neukirchen . . . . .                | 2 306     | 2 306                            | 89                                   | 89                               | 2 217           | 2 217                       | 6 150     | 6 150                            | 3 608   | 3 608                            | 2 542         | 2 542                            |  |
| Baumsdorf . . . . .                 | 24        | 24                               | 1)                                   | 1)                               | 24              | 24                          | 5 514     | 5 514                            | 5 234   | 5 234                            | 280           | 280                              |  |
| Gautsch . . . . .                   | .         | .                                | .                                    | .                                | .               | .                           | 1 292     | 1 292                            | .   | .                                | 1 292         | 1 292                            |  |
| Obersdorf . . . . .                 | 6         | 6                                | 6                                    | 6                                | .               | .                           | 4 039     | 4 039                            | 3 122   | 3 122                            | 917           | 917                              |  |
| Lichtentanne . . . . .              | .         | .                                | .                                    | .                                | .               | .                           | 4 466     | 4 466                            | 4 402   | 4 402                            | 64            | 64                               |  |
| Heidenau . . . . .                  | 1)        | 1)                               | 1)                                   | 1)                               | .               | .                           | 6 200     | 6 200                            | 5 275   | 5 275                            | 925           | 925                              |  |
| Sohland a. d. Spree . . . . .       | .         | .                                | .                                    | .                                | .               | .                           | 1 412     | 1 412                            | 1 211   | 1 211                            | 201           | 201                              |  |
| Ebersdorf . . . . .                 | 863       | 863                              | 863                                  | 863                              | .               | .                           | 2 911     | 2 911                            | 2 525   | 2 525                            | 386           | 386                              |  |
| Oberfrohna . . . . .                | .         | .                                | .                                    | .                                | .               | .                           | 5 783     | 5 783                            | 5 167   | 5 167                            | 616           | 616                              |  |
| Eiban . . . . .                     | .         | .                                | .                                    | .                                | .               | .                           | 1 049     | 1 049                            | .   | .                                | 1 049         | 1 049                            |  |
| Döhlitz-Ehrenberg . . . . .         | .         | .                                | .                                    | .                                | .               | .                           | 8 189     | 8 129                            | 7 035   | 7 035                            | 1 154         | 1 094                            |  |
| Klozsche . . . . .                  | 925       | 925                              | 196                                  | 196                              | 729             | 729                         | 4 911     | 4 260                            | 3 679   | 3 679                            | 1 232         | 581                              |  |
| Döhlen . . . . .                    | 676       | 676                              | 651                                  | 651                              | 25              | 25                          | 6 837     | 6 837                            | 5 790   | 5 790                            | 1 047         | 1 047                            |  |
| Copitz . . . . .                    | .         | .                                | .                                    | .                                | .               | .                           | 2 132     | 2 132                            | .   | .                                | 2 132         | 2 132                            |  |
| Erottendorf . . . . .               | 116       | 116                              | .                                    | .                                | 116             | 116                         | .         | .                                | .   | .                                | .             | .                                |  |
| A. Städte I zusammen . . . . .      | 1 751 196 | 1 724 065                        | 980 666                              | 978 666                          | 770 530         | 745 399                     | 8 817 434 | 8 631 800                        | 7 313 643                                     | 7 307 111                        | 1 503 791     | 1 324 689                        |  |
| B. Städte II zusammen . . . . .     | 20 861    | 16 945                           | 8 706                                | 8 706                            | 12 155          | 8 239                       | 126 095   | 125 875                          | 105 246                                       | 105 120                          | 20 849        | 20 755                           |  |
| C. Landgemeinden zusammen . . . . . | 38 350    | 37 675                           | 17 566                               | 17 566                           | 20 784          | 20 109                      | 405 658   | 401 447                          | 338 546                                       | 338 546                          | 67 112        | 62 901                           |  |
| Gemeinden überhaupt . . . . .       | 1 810 407 | 1 778 685                        | 1 006 938                            | 1 004 938                        | 803 469         | 773 747                     | 9 349 187 | 9 159 122                        | 7 757 435                                     | 7 750 777                        | 1 591 752     | 1 408 345                        |  |

1) Sind in den unter „Allgemeine Verwaltung“ eingestellten Beträgen enthalten.



Tabelle 11. Der Aufwand der politischen Gemeinden für die Neuherstellung, Unterhaltung, Reinigung und Beleuchtung der Straßen, Plätze usw. im Jahre 1910.

| Name der Gemeinde              | Einnahmen |                                  |  |                                  |                 |                                  | Ausgaben  |                                  |  |                                  |                 |                                  |
|--------------------------------|-----------|----------------------------------|--|----------------------------------|-----------------|----------------------------------|-----------|----------------------------------|--|----------------------------------|-----------------|----------------------------------|
|                                | zusammen  |                                  | darunter aus                               |                                  |                 |                                  | zusammen  |                                  | darunter für                               |                                  |                 |                                  |
|                                | überhaupt | abzgl. der durchlaufenden Posten | Neuherstellung, Unterhaltung und Reinigung |                                  | anderen Quellen |                                  | überhaupt | abzgl. der durchlaufenden Posten | Neuherstellung, Unterhaltung und Reinigung |                                  | sonstige Zwecke |                                  |
|                                |           |                                  | überhaupt                                  | abzgl. der durchlaufenden Posten | überhaupt       | abzgl. der durchlaufenden Posten |           |                                  | überhaupt                                  | abzgl. der durchlaufenden Posten | überhaupt       | abzgl. der durchlaufenden Posten |
| Mark                           |           |                                  |  |                                  |                 | Mark                             |           |                                  |  |                                  |                 |                                  |
| 1.                             | 2.        | 3.                               | 4.   | 5.                               | 6.              | 7.                               | 8.        | 9.                               | 10.  | 11.                              | 12.             | 13.                              |
| <b>A. Städte I.</b>            |           |                                  |  |                                  |                 |                                  |           |                                  |  |                                  |                 |                                  |
| Leipzig . . . . .              | 3 424 348 | 2 145 714                        | 1 301 436                                  | 704 031                          | 2 122 912       | 1 441 683                        | 6 414 510 | 5 443 764                        | 3 542 379                                  | 2 983 975                        | 2 872 131       | 2 459 789                        |
| Dresden . . . . .              | 985 142   | 730 719                          | 707 046                                    | 452 623                          | 278 096         | 278 096                          | 4 543 558 | 4 033 597                        | 3 105 103                                  | 3 051 431                        | 1 438 455       | 982 166                          |
| Chemnitz . . . . .             | 349 954   | 270 217                          | 291 146                                    | 211 409                          | 58 808          | 58 808                           | 2 319 988 | 2 277 052                        | 1 720 519                                  | 1 677 583                        | 599 469         | 599 469                          |
| Plauen . . . . .               | 37 316    | 37 316                           | 34 557                                     | 34 557                           | 2 759           | 2 759                            | 467 746   | 332 849                          | 317 252                                    | 315 252                          | 150 494         | 17 597                           |
| Zwickau . . . . .              | 52 004    | 52 004                           | 51 107                                     | 51 107                           | 897             | 897                              | 444 981   | 444 392                          | 341 642                                    | 341 642                          | 103 339         | 102 750                          |
| Zittau . . . . .               | 33 323    | 21 861                           | 31 363                                     | 19 975                           | 1 960           | 1 886                            | 233 192   | 149 006                          | 155 351                                    | 133 211                          | 77 841          | 15 795                           |
| Freiberg . . . . .             | 216 022   | 176 548                          | 19 815                                     | 10 084                           | 196 207         | 166 464                          | 440 727   | 234 769                          | 158 909                                    | 130 800                          | 281 818         | 103 969                          |
| Meißen . . . . .               | 55 709    | 53 851                           | 8 326                                      | 6 468                            | 47 383          | 47 383                           | 229 378   | 176 262                          | 124 502                                    | 123 468                          | 104 876         | 52 794                           |
| Bautzen . . . . .              | 40 254    | 40 254                           | 31 881                                     | 31 881                           | 8 373           | 8 373                            | 158 266   | 122 247                          | 98 528                                     | 98 528                           | 59 738          | 23 719                           |
| Reichenbach . . . . .          | 96 177    | 96 177                           | 96 177                                     | 96 177                           | —               | —                                | 210 409   | 183 394                          | 183 664                                    | 183 287                          | 26 745          | 107                              |
| Crimmitschau . . . . .         | 53 536    | 53 536                           | 52 814                                     | 52 814                           | 722             | 722                              | 230 999   | 189 663                          | 185 685                                    | 184 685                          | 45 314          | 4 978                            |
| Neerane . . . . .              | 2 702     | 2 702                            | 2 702                                      | 2 702                            | —               | —                                | 114 941   | 114 941                          | 92 731                                     | 92 731                           | 22 210          | 22 210                           |
| Glauchau . . . . .             | 43 182    | 43 182                           | 24 509                                     | 24 509                           | 18 673          | 18 673                           | 136 920   | 99 806                           | 104 455                                    | 97 411                           | 32 465          | 2 395                            |
| Werdau . . . . .               | 69 376    | 68 749                           | 67 555                                     | 67 555                           | 1 821           | 1 194                            | 156 594   | 145 368                          | 124 280                                    | 123 680                          | 32 314          | 21 688                           |
| Döbeln . . . . .               | 12 627    | 12 627                           | 12 609                                     | 12 609                           | 18              | 18                               | 89 479    | 58 198                           | 67 948                                     | 58 198                           | 21 531          | —                                |
| Birna . . . . .                | 1 821     | 1 821                            | 1 731                                      | 1 731                            | 90              | 90                               | 46 258    | 27 114                           | 30 017                                     | 26 234                           | 16 241          | 880                              |
| Kue . . . . .                  | 26 842    | 26 842                           | 26 842                                     | 26 842                           | —               | —                                | 63 924    | 63 924                           | 51 934                                     | 51 934                           | 11 990          | 11 990                           |
| Burzen . . . . .               | 8 246     | 8 246                            | 8 246                                      | 8 246                            | —               | —                                | 103 616   | 81 496                           | 82 497                                     | 80 495                           | 21 119          | 1 001                            |
| Rittweida . . . . .            | 18 241    | 18 241                           | 17 851                                     | 17 851                           | 390             | 390                              | 121 185   | 96 319                           | 98 819                                     | 96 319                           | 22 366          | —                                |
| Annaberg . . . . .             | 11 172    | 11 172                           | 11 029                                     | 11 029                           | 143             | 143                              | 94 422    | 86 524                           | 50 293                                     | 50 243                           | 44 129          | 36 281                           |
| Simbach . . . . .              | 60 755    | 50 755                           | 50 755                                     | 50 755                           | 10 000          | —                                | 135 249   | 134 849                          | 116 981                                    | 116 581                          | 18 268          | 18 268                           |
| Hohenstein-Ernstthal . . . . . | 2 949     | 2 949                            | 2 949                                      | 2 949                            | —               | —                                | 44 376    | 34 565                           | 34 500                                     | 34 500                           | 9 876           | 65                               |
| Falkenstein . . . . .          | 14 500    | 12 000                           | 14 500                                     | 12 000                           | —               | —                                | 63 887    | 47 079                           | 44 212                                     | 43 412                           | 19 675          | 3 667                            |
| Kiesa . . . . .                | 12 650    | 12 650                           | 9 003                                      | 9 003                            | 3 647           | 3 647                            | 73 778    | 44 683                           | 47 577                                     | 42 797                           | 26 201          | 1 886                            |
| Delsnig . . . . .              | 19 055    | 18 423                           | 17 462                                     | 17 422                           | 1 593           | 1 001                            | 98 031    | 82 989                           | 66 835                                     | 65 905                           | 31 196          | 17 084                           |
| Frankenbergr . . . . .         | 636       | 636                              | 605  | 605                              | 31              | 31                               | 43 644    | 39 975                           | 27 820                                     | 27 820                           | 15 824          | 12 155                           |
| Nadeberg . . . . .             | 7 480     | 7 480                            | 7 360                                      | 7 360                            | 120             | 120                              | 69 908    | 50 457                           | 53 101                                     | 47 218                           | 16 807          | 3 239                            |
| Kuerbach . . . . .             | 38 821    | 35 821                           | 28 790                                     | 25 790                           | 10 031          | 10 031                           | 145 059   | 117 572                          | 108 770                                    | 107 670                          | 36 289          | 9 902                            |
| Waldheim . . . . .             | 9 788     | 8 288                            | 9 788                                      | 8 288                            | —               | —                                | 45 655    | 38 310                           | 38 310                                     | 38 310                           | 7 345           | —                                |
| Großhain . . . . .             | 2 977     | 2 977                            | 2 977                                      | 2 977                            | —               | —                                | 43 343    | 15 884                           | 19 891                                     | 15 884                           | 23 452          | —                                |
| Ramenz . . . . .               | 3 497     | 3 394                            | 2 943                                      | 2 943                            | 554             | 451                              | 56 460    | 47 306                           | 45 339                                     | 45 210                           | 11 121          | 2 096                            |
| Grinma . . . . .               | 20 424    | 20 424                           | 13 011                                     | 13 011                           | 7 413           | 7 413                            | 52 343    | 51 054                           | 35 216                                     | 33 927                           | 17 127          | 17 127                           |
| Sebnitz . . . . .              | 312       | 312                              | 304  | 304                              | 8               | 8                                | 32 815    | 24 633                           | 11 757                                     | 11 633                           | 21 058          | 13 000                           |
| Löbau . . . . .                | 7 801     | 7 640                            | 7 424                                      | 7 263                            | 377             | 377                              | 66 827    | 50 512                           | 48 268                                     | 46 446                           | 18 559          | 4 066                            |
| Dschaf . . . . .               | 4 970     | 4 970                            | 4 970                                      | 4 970                            | —               | —                                | 50 664    | 40 164                           | 40 164                                     | 40 164                           | 10 500          | —                                |
| Olbernhau . . . . .            | 5 912     | 5 912                            | 2 900                                      | 2 900                            | 3 012           | 3 012                            | 34 471    | 34 471                           | 24 329                                     | 24 329                           | 10 142          | 10 142                           |
| Buchholz . . . . .             | 5 081     | 5 081                            | 4 532                                      | 4 532                            | 549             | 549                              | 27 022    | 27 022                           | 20 684                                     | 20 684                           | 6 338           | 6 338                            |
| Eibenstod . . . . .            | 32 856    | 21 668                           | 21 668                                     | 21 668                           | 11 188          | —                                | 57 214    | 57 214                           | 46 026                                     | 46 026                           | 11 188          | 11 188                           |
| Schneeberg . . . . .           | 291       | 291                              | 271  | 271                              | 20              | 20                               | 48 015    | 48 015                           | 37 934                                     | 37 934                           | 10 081          | 10 081                           |
| Rosßwein . . . . .             | 4 460     | 4 460                            | 3 605                                      | 3 605                            | 855             | 855                              | 24 356    | 24 356                           | 15 304                                     | 15 304                           | 9 052           | 9 052                            |
| Borna . . . . .                | 8 410     | 8 410                            | —  | —                                | 8 410           | 8 410                            | 34 663    | 26 540                           | 15 104                                     | 15 104                           | 19 559          | 11 436                           |
| Marneukirchen . . . . .        | —         | —                                | —  | —                                | —               | —                                | 28 546    | 28 546                           | 14 296                                     | 14 296                           | 14 250          | 14 250                           |
| Treuen . . . . .               | 41 926    | 29 426                           | 35 926                                     | 29 426                           | 6 000           | —                                | 59 069    | 59 069                           | 47 255                                     | 47 255                           | 11 814          | 11 814                           |
| Marxstädt . . . . .            | 42 478    | 42 478                           | 36 978                                     | 36 978                           | 5 500           | 5 500                            | 43 824    | 43 824                           | 36 244                                     | 36 244                           | 7 580           | 7 580                            |
| Burgstädt . . . . .            | 56 587    | 56 587                           | 53 587                                     | 53 587                           | 3 000           | 3 000                            | 133 788   | 133 788                          | 122 575                                    | 122 575                          | 11 213          | 11 213                           |
| Bischofswerda . . . . .        | 10 698    | 10 698                           | 10 698                                     | 10 698                           | —               | —                                | 47 373    | 34 426                           | 33 376                                     | 33 376                           | 13 997          | 1 050                            |
| Leisnig . . . . .              | 2 763     | 2 763                            | 1 630                                      | 1 630                            | 1 133           | 1 133                            | 43 339    | 36 491                           | 33 545                                     | 33 545                           | 9 794           | 2 946                            |
| Nylau . . . . .                | 12 398    | 10 798                           | 12 253                                     | 10 653                           | 145             | 145                              | 39 088    | 30 042                           | 24 385                                     | 24 385                           | 14 703          | 5 657                            |
| Lichtenstein . . . . .         | 11 590    | 11 590                           | 11 590                                     | 11 590                           | —               | —                                | 39 930    | 39 930                           | 39 930                                     | 39 930                           | —               | —                                |
| Adorf . . . . .                | 6 585     | 6 585                            | 1 045                                      | 1 045                            | 5 540           | 5 540                            | 23 001    | 23 001                           | 17 461                                     | 17 461                           | 5 540           | 5 540                            |
| Stollberg . . . . .            | —         | —                                | —  | —                                | —               | —                                | 33 373    | 33 373                           | 25 809                                     | 25 809                           | 7 564           | 7 564                            |
| Hainichen . . . . .            | 10 313    | 10 313                           | 10 005                                     | 10 005                           | 308             | 308                              | 38 883    | 38 883                           | 31 523                                     | 31 523                           | 7 360           | 7 360                            |
| Marienbergr . . . . .          | 910       | 856                              | 786  | 732                              | 124             | 124                              | 26 250    | 26 250                           | 17 070                                     | 17 070                           | 9 180           | 9 180                            |
| Penig . . . . .                | 26 751    | 4 291                            | 19 751                                     | 4 291                            | 7 000           | —                                | 40 158    | 30 158                           | 29 495                                     | 29 495                           | 10 663          | 663                              |
| Reßschlau . . . . .            | 10 077    | 10 077                           | 10 077                                     | 10 077                           | —               | —                                | 25 333    | 25 333                           | 19 873                                     | 19 873                           | 5 460           | 5 460                            |



Noch Tabelle 11.

| Name der Gemeinde            | Einnahmen |                                  |   |                                  |                 |                                  | Ausgaben  |                                  |   |                                  |                 |                                  |
|------------------------------|-----------|----------------------------------|---|----------------------------------|-----------------|----------------------------------|-----------|----------------------------------|---|----------------------------------|-----------------|----------------------------------|
|                              | zusammen  |                                  | darunter aus                              |                                  |                 |                                  | zusammen  |                                  | darunter für                              |                                  |                 |                                  |
|                              | überhaupt | abzgl. der durchlaufenden Posten | Neuerstellung, Unterhaltung und Reinigung |                                  | anderen Quellen |                                  | überhaupt | abzgl. der durchlaufenden Posten | Neuerstellung, Unterhaltung und Reinigung |                                  | sonstige Zwecke |                                  |
|                              |           |                                  | überhaupt                                 | abzgl. der durchlaufenden Posten | überhaupt       | abzgl. der durchlaufenden Posten |           |                                  | überhaupt                                 | abzgl. der durchlaufenden Posten | überhaupt       | abzgl. der durchlaufenden Posten |
| Markt                        |           |                                  |   |                                  |                 | Markt                            |           |                                  |   |                                  |                 |                                  |
| 1.                           | 2.        | 3.                               | 4.  | 5.                               | 6.              | 7.                               | 8.        | 9.                               | 10.                                       | 11.                              | 12.             | 13.                              |
| Lößnitz . . . . .            | 25 402    | 24 652                           | 24 253                                    | 24 253                           | 1 149           | 399                              | 67 020    | 65 817                           | 54 907                                    | 53 704                           | 12 113          | 12 113                           |
| Kirchberg . . . . .          | 28 647    | 28 647                           | 28 621                                    | 28 621                           | 26              | 26                               | 61 098    | 60 948                           | 54 165                                    | 54 015                           | 6 933           | 6 933                            |
| Lengsfeld . . . . .          | 51 592    | 26 092                           | 47 592                                    | 26 092                           | 4 000           | —                                | 65 457    | 55 357                           | 55 557                                    | 55 357                           | 9 900           | —                                |
| Schopau . . . . .            | 1 732     | 1 232                            | 1 602                                     | 1 102                            | 130             | 130                              | 24 541    | 16 640                           | 16 814                                    | 16 564                           | 7 727           | 76                               |
| Geyer . . . . .              | 1 005     | 1 005                            | 1 005                                     | 1 005                            | —               | —                                | 17 175    | 17 175                           | 11 097                                    | 11 097                           | 6 078           | 6 078                            |
| Rochlitz . . . . .           | 655       | 655                              | 500                                       | 500                              | 155             | 155                              | 29 657    | 21 357                           | 21 168                                    | 21 168                           | 8 489           | 189                              |
| Oederan . . . . .            | 13 692    | 13 692                           | 13 692                                    | 13 692                           | —               | —                                | 49 099    | 42 102                           | 43 570                                    | 42 102                           | 5 529           | —                                |
| Pegau . . . . .              | 1 804     | 1 804                            | 1 804                                     | 1 804                            | —               | —                                | 20 440    | 20 440                           | 14 278                                    | 14 278                           | 6 162           | 6 162                            |
| Ehrenfriedersdorf . . . . .  | 1 559     | 1 559                            | 1 559                                     | 1 559                            | —               | —                                | 14 760    | 12 110                           | 12 379                                    | 12 029                           | 2 381           | 81                               |
| Groitzsch . . . . .          | 4 252     | 4 252                            | 4 252                                     | 4 252                            | —               | —                                | 15 154    | 12 030                           | 12 030                                    | 12 030                           | 3 124           | —                                |
| Golditz . . . . .            | 2 526     | 2 526                            | 600                                       | 600                              | 1 926           | 1 926                            | 21 319    | 12 369                           | 12 669                                    | 12 369                           | 8 650           | —                                |
| Taucha . . . . .             | 17 263    | 17 263                           | 17 263                                    | 17 263                           | —               | —                                | 41 464    | 41 464                           | 35 464                                    | 35 464                           | 6 000           | 6 000                            |
| Schwarzenberg . . . . .      | 1 446     | 1 446                            | 1 418                                     | 1 418                            | 28              | 28                               | 27 564    | 27 564                           | 20 159                                    | 20 159                           | 7 405           | 7 405                            |
| Neustadt . . . . .           | 6 477     | 290                              | —   | —                                | 6 477           | 290                              | 16 565    | 16 565                           | 8 809                                     | 8 809                            | 7 756           | 7 756                            |
| Neustädtel . . . . .         | 1 917     | 1 917                            | 1 917                                     | 1 917                            | —               | —                                | 21 972    | 21 972                           | 19 150                                    | 19 150                           | 2 822           | 2 822                            |
| Rosfen . . . . .             | 4 600     | 4 600                            | 4 281                                     | 4 281                            | 319             | 319                              | 18 221    | 8 721                            | 11 221                                    | 8 721                            | 7 000           | —                                |
| Schöned . . . . .            | 8 983     | 8 983                            | 8 983                                     | 8 983                            | —               | —                                | 22 773    | 22 773                           | 19 531                                    | 19 531                           | 3 242           | 3 242                            |
| Thum . . . . .               | 5 846     | 5 846                            | 5 839                                     | 5 839                            | 7               | 7                                | 16 930    | 16 930                           | 13 231                                    | 13 231                           | 3 699           | 3 699                            |
| Dippoldiswalde . . . . .     | 6 260     | 6 260                            | 6 260                                     | 6 260                            | —               | —                                | 25 281    | 25 281                           | 18 941                                    | 18 941                           | 6 340           | 6 340                            |
| Vommarisch . . . . .         | 5 500     | —                                | —   | —                                | 5 500           | —                                | 22 648    | 22 648                           | 16 780                                    | 16 780                           | 5 868           | 5 868                            |
| Pulsnitz . . . . .           | 1 916     | 916                              | 1 916                                     | 916                              | —               | —                                | 16 265    | 15 265                           | 6 725                                     | 5 725                            | 9 540           | 9 540                            |
| Königstein . . . . .         | 2 220     | 2 220                            | 220                                       | 220                              | 2 000           | 2 000                            | 16 187    | 10 187                           | 9 861                                     | 9 861                            | 6 326           | 326                              |
| Schandau . . . . .           | 846       | 846                              | 478                                       | 478                              | 368             | 368                              | 13 336    | 13 336                           | 5 769                                     | 5 769                            | 7 567           | 7 567                            |
| <b>B. Städte II.</b>         |           |                                  |   |                                  |                 |                                  |           |                                  |   |                                  |                 |                                  |
| Harttha . . . . .            | 13 300    | 13 300                           | 13 299                                    | 13 299                           | 1               | 1                                | 33 908    | 26 708                           | 25 729                                    | 25 729                           | 8 179           | 979                              |
| Johanngeorgenstadt . . . . . | 7 820     | 5 820                            | 7 820                                     | 5 820                            | —               | —                                | 27 623    | 24 170                           | 23 276                                    | 23 108                           | 4 347           | 1 062                            |
| Eißenberg . . . . .          | 51 391    | 51 391                           | 51 356                                    | 51 356                           | 35              | 35                               | 78 115    | 71 782                           | 72 741                                    | 71 747                           | 5 374           | 35                               |
| Zwenkau . . . . .            | 1 097     | 1 097                            | 621                                       | 621                              | 476             | 476                              | 11 057    | 11 057                           | 8 174                                     | 8 174                            | 2 883           | 2 883                            |
| Geringswalde . . . . .       | 2 033     | 2 033                            | 2 033                                     | 2 033                            | —               | —                                | 22 945    | 14 948                           | 11 616                                    | 11 616                           | 11 329          | 3 332                            |
| Dohna . . . . .              | 1 418     | 1 418                            | 1 418                                     | 1 418                            | —               | —                                | 9 985     | 9 985                            | 7 221                                     | 7 221                            | 2 764           | 2 764                            |
| Pausa . . . . .              | 57        | 57                               | —   | —                                | 57              | 57                               | 7 411     | 7 411                            | 3 531                                     | 3 531                            | 3 880           | 3 880                            |
| Lunzenau . . . . .           | 295       | 295                              | 52  | 52                               | 243             | 243                              | 12 062    | 12 062                           | 7 803                                     | 7 803                            | 4 259           | 4 259                            |
| Geithain . . . . .           | 4 047     | 4 047                            | 3 698                                     | 3 698                            | 349             | 349                              | 23 613    | 20 006                           | 15 871                                    | 15 871                           | 7 742           | 4 135                            |
| Wilsdruff . . . . .          | 453       | 453                              | 453                                       | 453                              | —               | —                                | 26 910    | 15 954                           | 15 715                                    | 15 715                           | 11 195          | 239                              |
| Königsbrück . . . . .        | 296       | 296                              | 296                                       | 296                              | —               | —                                | 5 842     | 5 842                            | 3 422                                     | 3 422                            | 2 420           | 2 420                            |
| Frohburg . . . . .           | 16 681    | 3 631                            | 12 181                                    | 3 631                            | 4 500           | —                                | 23 020    | 23 020                           | 18 716                                    | 18 716                           | 4 304           | 4 304                            |
| Zwönitz . . . . .            | 26        | 26                               | 26  | 26                               | —               | —                                | 3 809     | 3 809                            | 2 009                                     | 2 009                            | 1 800           | 1 800                            |
| Schleittau . . . . .         | 5 220     | 5 220                            | 5 220                                     | 5 220                            | —               | —                                | 15 394    | 11 884                           | 10 882                                    | 10 882                           | 4 512           | 1 002                            |
| Raunhof . . . . .            | 255       | 255                              | 255                                       | 255                              | —               | —                                | 10 339    | 6 426                            | 5 660                                     | 5 647                            | 4 679           | 779                              |
| Schirgiswalde . . . . .      | —         | —                                | —   | —                                | —               | —                                | 7 448     | 7 448                            | 5 279                                     | 5 279                            | 2 169           | 2 169                            |
| Bad Lausitz . . . . .        | 3 787     | 3 787                            | 3 307                                     | 3 307                            | 480             | 480                              | 28 621    | 28 621                           | 21 914                                    | 21 914                           | 6 707           | 6 707                            |
| Lengsfeld . . . . .          | 3 862     | 1 362                            | 3 862                                     | 1 362                            | —               | —                                | 14 889    | 12 501                           | 12 453                                    | 12 453                           | 2 436           | 48                               |
| Rabenau . . . . .            | 2 775     | 2 775                            | 2 775                                     | 2 775                            | —               | —                                | 13 299    | 13 299                           | 10 518                                    | 10 518                           | 2 781           | 2 781                            |
| Callenberg . . . . .         | 958       | 958                              | 958                                       | 958                              | —               | —                                | 4 895     | 4 895                            | 4 895                                     | 4 895                            | —               | —                                |
| Strehla . . . . .            | —         | —                                | —   | —                                | —               | —                                | 5 620     | 5 620                            | 3 940                                     | 3 940                            | 1 680           | 1 680                            |
| Brand . . . . .              | 150       | 150                              | 150                                       | 150                              | —               | —                                | 4 062     | 2 723                            | 2 723                                     | 2 723                            | 1 339           | —                                |
| Tharandt . . . . .           | 1 486     | 986                              | 1 450                                     | 950                              | 36              | 36                               | 11 417    | 11 417                           | 7 414                                     | 7 414                            | 4 003           | 4 003                            |
| Rötha . . . . .              | —         | —                                | —   | —                                | —               | —                                | 14 997    | 14 997                           | 11 495                                    | 11 495                           | 3 502           | 3 502                            |
| Radeburg . . . . .           | 20 622    | 3 122                            | 17 822                                    | 3 122                            | 2 800           | —                                | 17 967    | 17 967                           | 14 073                                    | 14 073                           | 3 894           | 3 894                            |
| Dahlen . . . . .             | 794       | 794                              | —   | —                                | 794             | 794                              | 17 314    | 17 314                           | 14 298                                    | 14 298                           | 3 016           | 3 016                            |
| Dietrich . . . . .           | 802       | 802                              | 802                                       | 802                              | —               | —                                | 16 305    | 14 047                           | 14 147                                    | 14 047                           | 2 158           | —                                |
| Müglitz . . . . .            | 2 107     | 343                              | 1 959                                     | 195                              | 148             | 148                              | 11 739    | 11 739                           | 5 520                                     | 5 520                            | 6 219           | 6 219                            |
| <b>C. Landgemeinden.</b>     |           |                                  |   |                                  |                 |                                  |           |                                  |   |                                  |                 |                                  |
| Delsnitz . . . . .           | 10 164    | 10 164                           | 10 114                                    | 10 114                           | 50              | 50                               | 60 501    | 60 501                           | 55 452                                    | 55 452                           | 5 049           | 5 049                            |
| Schönefeld . . . . .         | 84 380    | 84 380                           | 84 367                                    | 84 367                           | 13              | 13                               | 147 569   | 147 349                          | 139 724                                   | 139 724                          | 7 845           | 7 625                            |
| Niederplanitz . . . . .      | 595       | 595                              | 595                                       | 595                              | —               | —                                | 32 704    | 26 734                           | 26 552                                    | 26 552                           | 6 152           | 182                              |
| Leutzsch . . . . .           | 50 122    | 50 122                           | 49 801                                    | 49 801                           | 321             | 321                              | 80 883    | 80 883                           | 70 114                                    | 70 114                           | 10 769          | 10 769                           |
| Oberplanitz . . . . .        | 170       | 170                              | 170                                       | 170                              | —               | —                                | 10 835    | 10 835                           | 8 264                                     | 8 264                            | 2 571           | 2 571                            |



Nach Tabelle 11.

| Name der Gemeinde              | Einnahmen |                                  |  |                                  |                 |                                  | Ausgaben   |                                  |  |                                  |                 |                                  |
|--------------------------------|-----------|----------------------------------|--|----------------------------------|-----------------|----------------------------------|------------|----------------------------------|--|----------------------------------|-----------------|----------------------------------|
|                                | zusammen  |                                  | darunter aus                               |                                  |                 |                                  | zusammen   |                                  | darunter für                               |                                  |                 |                                  |
|                                | überhaupt | abzgl. der durchlaufenden Posten | Neuherstellung, Unterhaltung und Reinigung |                                  | anderen Quellen |                                  | überhaupt  | abzgl. der durchlaufenden Posten | Neuherstellung, Unterhaltung und Reinigung |                                  | sonstige Zwecke |                                  |
|                                |           |                                  | überhaupt                                  | abzgl. der durchlaufenden Posten | überhaupt       | abzgl. der durchlaufenden Posten |            |                                  | überhaupt                                  | abzgl. der durchlaufenden Posten | überhaupt       | abzgl. der durchlaufenden Posten |
| Markt                          |           |                                  |  |                                  |                 | Markt                            |            |                                  |  |                                  |                 |                                  |
| 1.                             | 2.        | 3.                               | 4.   | 5.                               | 6.              | 7.                               | 8.         | 9.                               | 10.  | 11.                              | 12.             | 13.                              |
| Neugersdorf . . . . .          | 5 268     | 4 381                            | 4 450                                      | 3 750                            | 818             | 631                              | 68 157     | 61 367                           | 59 106                                     | 52 316                           | 9 051           | 9 051                            |
| Nadebeul . . . . .             | 11 563    | 11 563                           | 11 092                                     | 11 092                           | 471             | 471                              | 62 360     | 62 360                           | 42 457                                     | 42 457                           | 19 903          | 19 903                           |
| Denben . . . . .               | 23 027    | 23 027                           | 22 963                                     | 22 963                           | 64              | 64                               | 46 408     | 46 408                           | 38 056                                     | 38 056                           | 8 352           | 8 352                            |
| Ebersbach . . . . .            | 6 952     | 6 952                            | 6 952                                      | 6 952                            | —               | —                                | 29 373     | 29 373                           | 29 373                                     | 29 373                           | —               | —                                |
| Radewisch . . . . .            | 9 786     | 9 786                            | 9 786                                      | 9 786                            | —               | —                                | 49 857     | 49 557                           | 44 397                                     | 44 097                           | 5 460           | 5 460                            |
| Modau . . . . .                | 10 123    | 10 123                           | 10 104                                     | 10 104                           | 19              | 19                               | 19 646     | 19 646                           | 16 142                                     | 16 142                           | 3 504           | 3 504                            |
| Potschappel . . . . .          | 1 330     | 1 330                            | 1 270                                      | 1 270                            | 60              | 60                               | 16 223     | 16 223                           | 9 125                                      | 9 125                            | 7 098           | 7 098                            |
| Lugau . . . . .                | 6 514     | 6 514                            | 6 514                                      | 6 514                            | —               | —                                | 25 589     | 25 589                           | 22 030                                     | 22 030                           | 3 559           | 3 559                            |
| Wilkau . . . . .               | 5 739     | 5 739                            | 5 739                                      | 5 739                            | —               | —                                | 17 290     | 17 290                           | 11 094                                     | 11 094                           | 6 196           | 6 196                            |
| Seiffenmersdorf . . . . .      | 18 847    | 17 347                           | 17 126                                     | 17 126                           | 1 721           | 221                              | 30 786     | 30 786                           | 23 205                                     | 23 205                           | 7 581           | 7 581                            |
| Großröhresdorf . . . . .       | 13 198    | 7 398                            | 8 398                                      | 7 398                            | 4 800           | —                                | 36 119     | 36 119                           | 29 794                                     | 29 794                           | 6 325           | 6 325                            |
| Großschönau . . . . .          | 5 915     | 5 915                            | 5 885                                      | 5 885                            | 30              | 30                               | 35 527     | 35 057                           | 28 887                                     | 28 887                           | 6 640           | 6 170                            |
| Gersdorf . . . . .             | 3 821     | 3 821                            | 3 821                                      | 3 821                            | —               | —                                | 48 710     | 48 710                           | 45 269                                     | 45 269                           | 3 441           | 3 441                            |
| Thalheim . . . . .             | 2 490     | 2 490                            | 2 490                                      | 2 490                            | —               | —                                | 35 605     | 35 605                           | 33 930                                     | 33 930                           | 1 675           | 1 675                            |
| Blasewitz . . . . .            | 23 683    | 23 683                           | 23 583                                     | 23 583                           | 100             | 100                              | 119 731    | 119 431                          | 86 786                                     | 86 786                           | 32 945          | 32 645                           |
| Oberlungwitz . . . . .         | —         | —                                | —  | —                                | —               | —                                | 9 442      | 9 442                            | 9 293                                      | 9 293                            | 149             | 149                              |
| Schönheide . . . . .           | 5 232     | 5 232                            | 2 756                                      | 2 756                            | 2 476           | 2 476                            | 13 248     | 13 248                           | 7 958                                      | 7 958                            | 5 290           | 5 290                            |
| Reichenau . . . . .            | 3 373     | 3 373                            | 3 373                                      | 3 373                            | —               | —                                | 21 458     | 21 458                           | 16 359                                     | 16 359                           | 5 099           | 5 099                            |
| Reinsdorf . . . . .            | 976       | 976                              | 973  | 973                              | 3               | 3                                | 12 744     | 12 744                           | 11 127                                     | 11 127                           | 1 617           | 1 617                            |
| Mügelin . . . . .              | —         | —                                | —  | —                                | —               | —                                | 12 609     | 12 609                           | 7 037                                      | 7 037                            | 5 572           | 5 572                            |
| Loschwitz . . . . .            | 31 299    | 31 299                           | 31 299                                     | 31 299                           | —               | —                                | 108 995    | 108 995                          | 84 876                                     | 84 876                           | 24 119          | 24 119                           |
| Wahren . . . . .               | 36 308    | 36 308                           | 36 308                                     | 36 308                           | —               | —                                | 91 237     | 91 237                           | 84 575                                     | 84 575                           | 6 662           | 6 662                            |
| Parthau . . . . .              | 1 048     | 1 048                            | 1 048                                      | 1 048                            | —               | —                                | 14 279     | 14 279                           | 12 196                                     | 12 196                           | 2 083           | 2 083                            |
| Niederhafflau . . . . .        | —         | —                                | —  | —                                | —               | —                                | 3 084      | 3 084                            | 3 084                                      | 3 084                            | —               | —                                |
| Rößchenbroda . . . . .         | 7 000     | 7 000                            | 7 000                                      | 7 000                            | —               | —                                | 38 016     | 38 016                           | 26 451                                     | 26 451                           | 11 565          | 11 565                           |
| Weinböfka . . . . .            | 5 705     | 5 705                            | 4 630                                      | 4 630                            | 1 075           | 1 075                            | 18 970     | 18 470                           | 16 220                                     | 15 720                           | 2 750           | 2 750                            |
| Wittgensdorf . . . . .         | 900       | 900                              | —  | —                                | 900             | 900                              | 15 263     | 15 263                           | 11 662                                     | 11 662                           | 3 601           | 3 601                            |
| Klingenthal . . . . .          | 1 897     | 1 897                            | 1 797                                      | 1 797                            | 100             | 100                              | 23 350     | 16 309                           | 15 919                                     | 14 919                           | 7 431           | 1 390                            |
| Oelenau . . . . .              | 6 766     | 6 766                            | 3 744                                      | 3 744                            | 3 022           | 3 022                            | 12 516     | 12 516                           | 10 498                                     | 10 498                           | 2 018           | 2 018                            |
| Großschöcher-Windorf . . . . . | 34 169    | 28 969                           | 29 920                                     | 27 820                           | 4 249           | 1 149                            | 18 406     | 18 406                           | 15 097                                     | 15 097                           | 3 309           | 3 309                            |
| Lauter . . . . .               | 7 474     | 7 474                            | 7 474                                      | 7 474                            | —               | —                                | 26 233     | 26 233                           | 22 021                                     | 22 021                           | 4 212           | 4 212                            |
| Hartmannsdorf . . . . .        | 3 148     | 3 148                            | 3 148                                      | 3 148                            | —               | —                                | 20 586     | 20 586                           | 15 644                                     | 15 644                           | 4 942           | 4 942                            |
| Gräna . . . . .                | 8 020     | 8 020                            | 8 020                                      | 8 020                            | —               | —                                | 37 444     | 37 444                           | 33 885                                     | 33 885                           | 3 559           | 3 559                            |
| Schebewitz . . . . .           | 2 369     | 2 369                            | 2 369                                      | 2 369                            | —               | —                                | 16 868     | 16 868                           | 13 565                                     | 13 565                           | 3 303           | 3 303                            |
| Elfeld . . . . .               | 545       | 545                              | 545  | 545                              | —               | —                                | 7 850      | 7 850                            | 4 740                                      | 4 740                            | 3 110           | 3 110                            |
| Hohndorf . . . . .             | —         | —                                | —  | —                                | —               | —                                | 5 757      | 5 757                            | 3 470                                      | 3 470                            | 2 287           | 2 287                            |
| Neukirchen . . . . .           | 1 100     | 1 100                            | 1 100                                      | 1 100                            | —               | —                                | 21 983     | 21 983                           | 20 002                                     | 20 002                           | 1 981           | 1 981                            |
| Baunsdorf . . . . .            | 3 554     | 3 554                            | 720  | 720                              | 2 834           | 2 834                            | 27 013     | 26 213                           | 24 351                                     | 23 551                           | 2 662           | 2 662                            |
| Gaußsch . . . . .              | —         | —                                | —  | —                                | —               | —                                | 12 610     | 12 610                           | 9 558                                      | 9 558                            | 3 052           | 3 052                            |
| Olbersdorf . . . . .           | 3 665     | 3 665                            | 1 008                                      | 1 008                            | 2 657           | 2 657                            | 26 603     | 26 603                           | 22 231                                     | 22 231                           | 4 372           | 4 372                            |
| Lichtentanne . . . . .         | —         | —                                | —  | —                                | —               | —                                | 7 294      | 7 294                            | 5 501                                      | 5 501                            | 1 793           | 1 793                            |
| Heidenau . . . . .             | —         | —                                | —  | —                                | —               | —                                | 8 704      | 8 704                            | 4 609                                      | 4 609                            | 4 095           | 4 095                            |
| Sohland a. d. Spree . . . . .  | —         | —                                | —  | —                                | —               | —                                | 8 636      | 8 636                            | 8 021                                      | 8 021                            | 615             | 615                              |
| Ebersdorf . . . . .            | 680       | 680                              | 680  | 680                              | —               | —                                | 2 583      | 2 583                            | 1 389                                      | 1 389                            | 1 194           | 1 194                            |
| Oberfrohna . . . . .           | 5 343     | 5 343                            | 5 343                                      | 5 343                            | —               | —                                | 32 780     | 31 110                           | 30 309                                     | 28 789                           | 2 471           | 2 321                            |
| Eibau . . . . .                | 805       | 805                              | 778  | 778                              | 27              | 27                               | 14 187     | 14 187                           | 11 977                                     | 11 977                           | 2 210           | 2 210                            |
| Böhlig-Ehrenberg . . . . .     | 835       | 835                              | —  | —                                | 835             | 835                              | 7 364      | 7 364                            | 4 636                                      | 4 636                            | 2 728           | 2 728                            |
| Kloßsche . . . . .             | 1 663     | 1 663                            | 1 663                                      | 1 663                            | —               | —                                | 23 919     | 17 022                           | 15 696                                     | 15 312                           | 8 223           | 1 710                            |
| Döhlen . . . . .               | 1 919     | 1 919                            | 434  | 434                              | 1 485           | 1 485                            | 12 898     | 12 898                           | 7 998                                      | 7 998                            | 4 900           | 4 900                            |
| Copitz . . . . .               | 3 180     | 3 180                            | 3 180                                      | 3 180                            | —               | —                                | 12 997     | 12 997                           | 8 647                                      | 8 647                            | 4 350           | 4 350                            |
| Erztenhof . . . . .            | 1 583     | 1 583                            | 1 583                                      | 1 583                            | —               | —                                | 7 591      | 6 191                            | 6 189                                      | 5 689                            | 1 402           | 502                              |
| A. Städte I zusammen           | 6 230 835 | 4 459 485                        | 3 382 940                                  | 2 374 583                        | 2 847 895       | 2 084 902                        | 19 135 754 | 16 560 500                       | 12 521 742                                 | 11 757 656                       | 6 614 012       | 4 802 844                        |
| B. Städte II zusf.             | 141 732   | 104 418                          | 131 813                                    | 101 799                          | 9 919           | 2 619                            | 480 606    | 427 652                          | 361 035                                    | 359 760                          | 119 571         | 67 892                           |
| C. Landgemeinden zusf.         | 474 243   | 460 856                          | 446 113                                    | 442 313                          | 28 130          | 18 543                           | 1 729 390  | 1 697 032                        | 1 426 548                                  | 1 414 754                        | 302 842         | 282 278                          |
| Gemeinden überhaupt            | 6 846 810 | 5 024 759                        | 3 960 866                                  | 2 918 695                        | 2 885 944       | 2 106 064                        | 21 345 750 | 18 685 184                       | 14 309 325                                 | 13 532 170                       | 7 036 425       | 5 153 014                        |





Tabelle 12. Einnahmen und Ausgaben der Ortsarmenverbände in den Jahren 1906, 1908 und 1910.

| Name der Gemeinde      | Jahr | Einnahmen einschl. durchlauf. Posten |                            |                             |                        |                     |               |   |                   | Ausgaben einschl. durchlauf. Posten |  |               |                                 |               |
|------------------------|------|--------------------------------------|----------------------------|-----------------------------|------------------------|---------------------|---------------|---|-------------------|-------------------------------------|--|---------------|---------------------------------|---------------|
|                        |      | überhaupt                            | darunter aus               |                             |                        |                     |               |   |                   | überhaupt                           | darunter für                                       |               |                                 |               |
|                        |      |                                      | Grundbesitz und Kapitalien | Legat- und Stiftungs- gaben | Wesf- wechsel- abgaben | Dußer- leit- steuer | Gunde- steuer | Anlagen u. Zuschüssen aus der Gemeinde- kasse | sonstigen Quellen |                                     | Unter- stütungen aller Art einschl. Er- stattungen | Bejol- dungen | sonst. Verwal- tungs- auf- wand | andere Zwecke |
| 1.                     | 2.   | 3.                                   | 4.                         | 5.                          | 6.                     | 7.                  | 8.            | 9.  | 10.               | 11.                                 | 12.  | 13.           | 14.                             | 15.           |
| <b>A. Städte I.</b>    |      |                                      |                            |                             |                        |                     |               |   |                   |                                     |  |               |                                 |               |
| Leipzig . . . . .      | 1906 | 3 561 872                            | 195 592                    | 41 156                      | 212 907                | 135 185             | —             | 1 759 399                                     | 1 217 633         | 3 561 872                           | 3 239 542  | 218 264       | 59 652                          | 44 414        |
|                        | 1908 | 4 177 048                            | 153 985                    | 46 057                      | 252 026                | 160 015             | —             | 1 888 850                                     | 1 676 115         | 4 179 317                           | 3 897 706  | 256 164       | 65 964                          | 49 483        |
|                        | 1910 | 4 757 849                            | 48 248                     | 51 167                      | 319 369                | 196 253             | —             | 2 236 986                                     | 1 905 826         | 4 757 849                           | 4 361 803  | 302 317       | 39 355                          | 54 374        |
| Dresden . . . . .      | 1906 | 1 961 069                            | 26 071                     | 30                          | —                      | 133 654             | —             | 1 586 164                                     | 215 150           | 1 961 069                           | 1 761 721  | 172 305       | 27 043                          | —             |
|                        | 1908 | 2 121 811                            | 26 341                     | 30                          | —                      | 154 978             | —             | 1 684 027                                     | 256 435           | 2 121 811                           | 1 906 996  | 186 290       | 28 525                          | —             |
|                        | 1910 | 2 430 817                            | 25 783                     | 30                          | —                      | 304 808             | —             | 1 798 320                                     | 301 876           | 2 430 817                           | 2 100 880  | 286 860       | 43 077                          | —             |
| Chemnitz . . . . .     | 1906 | 575 292                              | 1 911                      | 3 641                       | 228 636                | 41 033              | —             | 165 967                                       | 134 104           | 575 292                             | 517 757  | 26 913        | 30 622                          | —             |
|                        | 1908 | 744 950                              | 11 471                     | 3 832                       | 225 872                | 48 480              | —             | 318 502                                       | 136 793           | 737 286                             | 689 132  | 36 880        | 5 831                           | 5 443         |
|                        | 1910 | 901 626                              | 10 000                     | 6 267                       | 302 534                | 82 651              | —             | 311 386                                       | 188 788           | 901 626                             | 825 640  | 41 074        | 13 740                          | 21 172        |
| Blauen . . . . .       | 1906 | 263 969                              | 15                         | 376                         | 70 066                 | 29 363              | 28 420        | 55 101  | 80 628            | 217 907                             | 186 406  | 23 144        | 6 551                           | 1 806         |
|                        | 1908 | 295 170                              | 20                         | 380                         | 67 420                 | 29 180              | 30 940        | 66 900  | 100 330           | 273 030                             | 242 900  | 23 340        | 5 170                           | 1 620         |
|                        | 1910 | 331 834                              | 45                         | 376                         | 53 577                 | 38 782              | 34 049        | 100 204                                       | 104 801           | 304 017                             | 236 623  | 32 671        | 27 578                          | 7 145         |
| Zwickau . . . . .      | 1906 | 171 303                              | 6 832                      | 6 754                       | 30 067                 | 17 141              | 15 096        | 46 493  | 48 920            | 171 303                             | 139 059  | 22 768        | 2 666                           | 6 810         |
|                        | 1908 | 183 721                              | 8 007                      | 6 743                       | 19 310                 | 26 067              | 17 800        | 51 559  | 54 235            | 183 691                             | 152 588  | 22 664        | 1 726                           | 6 713         |
|                        | 1910 | 190 940                              | 7 982                      | 6 962                       | 20 147                 | 23 220              | 20 881        | 45 504  | 66 244            | 190 781                             | 155 397  | 25 928        | 2 653                           | 6 803         |
| Zittau . . . . .       | 1906 | 67 792                               | —                          | 11 516                      | 9 743                  | 3 965               | 5 982         | 19 175  | 17 411            | 67 792                              | 58 563   | 3 096         | 3 377                           | 2 756         |
|                        | 1908 | 77 339                               | —                          | 11 465                      | 8 121                  | 3 776               | 6 423         | 28 303  | 19 251            | 77 339                              | 65 501   | 3 627         | 5 526                           | 2 685         |
|                        | 1910 | 79 973                               | —                          | 11 645                      | 12 342                 | 5 406               | 6 683         | 24 672  | 19 225            | 79 973                              | 68 406   | 4 061         | 3 597                           | 3 909         |
| Freiberg . . . . .     | 1906 | 112 807                              | 2 027                      | 26 042                      | —                      | 5 243               | —             | 49 036  | 30 459            | 112 807                             | 74 373   | 9 390         | 3 861                           | 25 183        |
|                        | 1908 | 135 046                              | 2 360                      | 30 991                      | —                      | 7 393               | —             | 57 759  | 36 543            | 135 046                             | 81 018   | 9 534         | 6 755                           | 37 739        |
|                        | 1910 | 147 967                              | 1 523                      | 30 147                      | —                      | 8 151               | —             | 74 338  | 33 808            | 145 644                             | 99 102   | 12 685        | 6 796                           | 27 061        |
| Meißen . . . . .       | 1906 | 126 396                              | —                          | 906                         | 6 688                  | 6 231               | 4 777         | 50 861  | 56 933            | 109 673                             | 79 449   | 3 165         | 16 013                          | 11 046        |
|                        | 1908 | 113 648                              | —                          | 932                         | 7 813                  | 6 480               | 5 064         | 42 034  | 51 325            | 109 812                             | 85 316   | 5 641         | 8 076                           | 10 779        |
|                        | 1910 | 111 653                              | 200                        | 926                         | 8 866                  | 6 033               | 7 375         | 39 752  | 48 501            | 116 805                             | 88 698   | 6 459         | 9 249                           | 12 399        |
| Baußen . . . . .       | 1906 | 62 823                               | 2 796                      | 475                         | 21 020                 | 4 677               | 5 850         | 15 246  | 12 759            | 66 642                              | 64 582   | 362           | 372                             | 1 326         |
|                        | 1908 | 77 203                               | 2 837                      | 1 004                       | —                      | 5 009               | 5 866         | 48 343  | 14 144            | 73 346                              | 71 838   | 362           | 637                             | 509           |
|                        | 1910 | 86 794                               | 3 016                      | 924                         | —                      | 4 323               | 6 132         | 54 569  | 17 830            | 81 788                              | 77 411   | 362           | 593                             | 3 422         |
| Reichenbach . . . . .  | 1906 | 39 986                               | 703                        | 857                         | 9 580                  | 3 686               | —             | 18 482  | 6 678             | 40 686                              | 36 716   | 3 083         | —                               | 887           |
|                        | 1908 | 51 102                               | 683                        | 921                         | 10 637                 | 4 964               | —             | 25 328  | 8 569             | 51 102                              | 46 666   | 3 540         | —                               | 896           |
|                        | 1910 | 57 614                               | 701                        | 922                         | 18 254                 | 7 073               | 6 863         | 13 329  | 10 472            | 57 614                              | 52 132   | 4 466         | —                               | 1 016         |
| Crimmitschau . . . . . | 1906 | 61 143                               | 39                         | 443                         | 2 218                  | 4 266               | 158           | 37 028  | 16 991            | 59 369                              | 54 336   | 1 588         | 2 415                           | 1 030         |
|                        | 1908 | 59 779                               | 201                        | 418                         | 2 793                  | 4 893               | —             | 30 419  | 21 055            | 59 779                              | 52 667   | 1 708         | 3 211                           | 2 193         |
|                        | 1910 | 56 667                               | 78                         | 497                         | 3 932                  | 6 128               | —             | 23 882  | 22 150            | 56 666                              | 50 585   | 1 999         | 2 737                           | 1 345         |
| Meerane . . . . .      | 1906 | 62 172                               | 180                        | 6 511                       | 2 555                  | 5 096               | 4 286         | 27 426  | 16 118            | 62 500                              | 40 684   | 1 779         | 13 059                          | 6 978         |
|                        | 1908 | 64 862                               | 40                         | 6 995                       | 3 545                  | 5 164               | 4 507         | 29 037  | 15 574            | 62 656                              | 39 749   | 2 172         | 14 967                          | 5 768         |
|                        | 1910 | 66 594                               | 40                         | 6 995                       | 3 207                  | 4 895               | 4 484         | 30 429  | 16 544            | 65 367                              | 38 266   | 2 340         | 18 993                          | 5 768         |
| Glauchau . . . . .     | 1906 | 56 243                               | 1 440                      | 366                         | 2 077                  | 4 173               | 5 289         | 26 132  | 16 766            | 56 243                              | 48 552   | 3 008         | 4 466                           | 217           |
|                        | 1908 | 57 979                               | 1 452                      | 366                         | 2 508                  | 4 645               | 5 545         | 26 070  | 17 393            | 57 980                              | 49 493   | 4 222         | 4 034                           | 231           |
|                        | 1910 | 62 557                               | 4 470                      | 54                          | 2 707                  | 4 605               | 5 218         | 24 998  | 20 505            | 62 557                              | 52 981   | 5 253         | 2 505                           | 1 818         |
| Verdau . . . . .       | 1906 | 26 002                               | 669                        | 44                          | 1 459                  | 2 898               | 2 622         | 10 894  | 7 416             | 24 063                              | 18 312   | 625           | 1 939                           | 3 187         |
|                        | 1908 | 28 132                               | 682                        | 43                          | 914                    | 3 358               | 3 537         | 13 438  | 6 160             | 26 223                              | 20 231   | 1 230         | 1 063                           | 3 699         |
|                        | 1910 | 39 058                               | 682                        | 44                          | 1 970                  | 3 332               | 3 692         | 9 569   | 19 769            | 29 395                              | 24 652   | 830           | 1 892                           | 2 021         |
| Döbeln . . . . .       | 1906 | 29 906                               | 64                         | 126                         | 2 260                  | 2 017               | 3 713         | 8 660   | 13 066            | 29 906                              | 22 015   | 3 250         | 1 713                           | 2 928         |
|                        | 1908 | 33 771                               | 54                         | 126                         | 980                    | 2 316               | 4 279         | 7 437   | 18 579            | 33 771                              | 25 827   | 2 927         | 3 696                           | 1 321         |
|                        | 1910 | 28 773                               | 51                         | 127                         | 1 606                  | 2 529               | 4 739         | 363   | 19 358            | 28 773                              | 12 228   | 2 894         | 12 495                          | 1 156         |
| Pirna . . . . .        | 1906 | 35 240                               | 1 963                      | 270                         | 4 956                  | 4 314               | —             | 11 893  | 11 844            | 39 316                              | 36 625   | 720           | 106                             | 1 865         |
|                        | 1908 | 49 355                               | 1 962                      | 269                         | 12 257                 | 3 975               | —             | 14 561  | 16 331            | 47 417                              | 45 760   | 720           | 107                             | 830           |
|                        | 1910 | 51 331                               | 1 980                      | 269                         | 5 696                  | 5 272               | —             | 20 251  | 17 863            | 45 461                              | 43 339   | 720           | 83                              | 1 319         |
| Kue . . . . .          | 1906 | 17 325                               | 1 491                      | 229                         | 3 695                  | 5 029               | —             | —   | 6 881             | 12 765                              | 10 597   | 200           | 300                             | 1 668         |
|                        | 1908 | 23 053                               | 1 760                      | 1 556                       | 5 355                  | 5 476               | —             | —   | 8 906             | 19 027                              | 17 221   | 250           | —                               | 1 556         |
|                        | 1910 | 23 004                               | 1 762                      | 1 624                       | 3 911                  | 5 275               | —             | 4 791   | 5 641             | 23 004                              | 20 475   | 500           | 405                             | 1 624         |
| Burzen . . . . .       | 1906 | 31 230                               | 91                         | 785                         | 5 139                  | 4 008               | 3 795         | 6 766   | 10 646            | 35 030                              | 33 630   | 60            | 944                             | 396           |
|                        | 1908 | 32 092                               | 91                         | 785                         | 6 840                  | 5 057               | 3 904         | 8 444   | 6 971             | 35 892                              | 34 026   | 60            | 1 264                           | 542           |
|                        | 1910 | 35 203                               | 91                         | 786                         | 3 595                  | 6 697               | 4 370         | 11 422  | 8 242             | 39 503                              | 37 464   | 60            | 1 601                           | 378           |
| Rittweida . . . . .    | 1906 | 33 707                               | 593                        | 4 716                       | 2 475                  | 2 793               | 3 864         | 8 191   | 11 075            | 33 707                              | 27 626   | 700           | 165                             | 5 216         |
|                        | 1908 | 37 036                               | 594                        | 3 896                       | 3 924                  | 3 423               | 4 601         | 7 489   | 13 109            | 37 036                              | 31 825   | 1 250         | —                               | 3 961         |
|                        | 1910 | 41 679                               | 746                        | 317                         | 4 706                  | 2 962               | 5 384         | 10 198  | 17 366            | 41 679                              | 35 132   | 1 750         | 1 739                           | 3 058         |



Noch Tabelle 12.

| Name der Gemeinde              | Jahr | Einnahmen einschl. durchl. Posten |                                  |  |                                |                              |                  |   |                      | Ausgaben einschl. durchl. Posten |   |                   |   |                  |
|--------------------------------|------|-----------------------------------|----------------------------------|--|--------------------------------|------------------------------|------------------|---|----------------------|----------------------------------|---|-------------------|---|------------------|
|                                |      | überhaupt                         | darunter aus                     |  |                                |                              |                  |   |                      | überhaupt                        | darunter für  |                   |   |                  |
|                                |      |                                   | Grundbesitz<br>und<br>Kapitalien | Legat-<br>und<br>Stift-<br>ungs-<br>zinsen | Besitz-<br>wechsel-<br>abgaben | Luftbar-<br>keits-<br>steuer | Hunde-<br>steuer | Anlagen u.<br>Zuschüssen<br>aus der<br>Gemeinde-<br>kasse | sonstigen<br>Quellen |                                  | Unter-<br>stützungen<br>aller Art<br>einschl. Er-<br>stattungen | Befrei-<br>dungen | sonst.<br>Verwal-<br>tungs-<br>auf-<br>wand | andere<br>Zwecke |
| 1.                             | 2.   | 3.                                | 4.                               | 5.   | 6.                             | 7.                           | 8.               | 9.  | 10.                  | 11.                              | 12.   | 13.               | 14.   | 15.              |
| Annaberg . . . . .             | 1906 | 37 424                            | 1 140                            | 597  | 3 831                          | 1 996                        | —                | 22 500  | 7 360                | 37 424                           | 35 095  | 600               | 1 132                                       | 597              |
|                                | 1908 | 37 188                            | 1 113                            | 657  | 2 959                          | 1 829                        | —                | 22 119  | 8 511                | 37 188                           | 34 494  | 600               | 1 437                                       | 657              |
|                                | 1910 | 39 407                            | 1 101                            | 657  | 3 503                          | 3 251                        | —                | 20 330  | 10 565               | 39 407                           | 36 978  | 675               | 1 097                                       | 657              |
| Limbach . . . . .              | 1906 | 41 482                            | 47                               | 4 166                                      | 2 552                          | 2 999                        | 2 906            | 15 446  | 13 366               | 41 482                           | 35 895  | 750               | 40  | 4 797            |
|                                | 1908 | 46 511                            | 129                              | 4 439                                      | 4 822                          | 3 554                        | 3 338            | 15 561  | 14 668               | 46 511                           | 40 010  | 786               | —   | 5 715            |
|                                | 1910 | 53 374                            | 32                               | 4 216                                      | 3 894                          | 3 893                        | 4 263            | 19 538  | 17 538               | 53 374                           | 47 814  | 786               | 49  | 4 725            |
| Hohenstein-Ernstthal . . . . . | 1906 | 30 923                            | 233                              | 203  | 888                            | 3 370                        | 2 601            | 11 660  | 11 968               | 30 923                           | 26 753  | 1 177             | 1 289                                       | 1 704            |
|                                | 1908 | 33 322                            | 270                              | 266  | —                              | 3 669                        | 3 313            | 13 266  | 12 538               | 33 321                           | 27 000  | 1 434             | 1 318                                       | 3 569            |
|                                | 1910 | 34 260                            | 249                              | 211  | —                              | 3 816                        | 3 525            | 14 071  | 12 388               | 34 260                           | 29 214  | 1 680             | 1 113                                       | 2 253            |
| Falkenstein . . . . .          | 1906 | 14 503                            | —                                | —  | 2 862                          | 2 849                        | —                | 5 287   | 3 505                | 14 503                           | 11 886  | 2 140             | 477   | —                |
|                                | 1908 | 20 477                            | —                                | 1 515                                      | 2 642                          | 3 179                        | —                | 9 420   | 3 721                | 20 477                           | 16 257  | 900               | 1 805                                       | 1 515            |
|                                | 1910 | 21 617                            | —                                | 1 269                                      | 2 984                          | 3 512                        | —                | 9 751   | 4 101                | 21 617                           | 19 031  | 300               | 1 017                                       | 1 269            |
| Niesha . . . . .               | 1906 | 27 419                            | —                                | —  | 5 159                          | 3 026                        | 3 169            | 6 450   | 9 615                | 28 180                           | 25 218  | 2 376             | 295   | 291              |
|                                | 1908 | 23 854                            | —                                | —  | 3 340                          | 2 448                        | 3 052            | 5 000   | 10 014               | 27 723                           | 24 591  | 2 516             | 307   | 309              |
|                                | 1910 | 35 991                            | 78                               | —  | 6 413                          | 3 316                        | 3 426            | 15 080  | 7 678                | 27 221                           | 22 571  | 2 810             | 354   | 1 486            |
| Delsnitz . . . . .             | 1906 | 24 925                            | 112                              | 11   | —                              | 2 417                        | —                | 17 971  | 4 414                | 24 925                           | 20 537  | 1 300             | 3 088                                       | —                |
|                                | 1908 | 28 675                            | 141                              | 12   | —                              | 2 249                        | —                | 20 535  | 5 738                | 28 675                           | 24 272  | 1 300             | 3 103                                       | —                |
|                                | 1910 | 31 549                            | 149                              | 12   | —                              | 2 221                        | —                | 20 487  | 8 680                | 31 549                           | 27 009  | 1 300             | 3 240                                       | —                |
| Frankenberg . . . . .          | 1906 | 35 640                            | 167                              | 400  | 998                            | 1 161                        | 1 584            | 21 637  | 9 693                | 35 640                           | 30 905  | 2 316             | 2 085                                       | 334              |
|                                | 1908 | 37 173                            | 264                              | 142  | 967                            | 1 205                        | 2 190            | 21 619  | 10 786               | 37 173                           | 31 906  | 3 458             | 1 553                                       | 256              |
|                                | 1910 | 37 543                            | 271                              | 905  | 1 242                          | 977                          | 2 354            | 20 646  | 11 148               | 37 543                           | 32 722  | 3 500             | 1 130                                       | 191              |
| Nabeberg . . . . .             | 1906 | 26 300                            | —                                | 116  | 573                            | 2 400                        | —                | 14 000  | 9 211                | 27 212                           | 23 024  | 500               | 3 589                                       | 99               |
|                                | 1908 | 32 185                            | 504                              | 124  | 481                            | 2 314                        | —                | 18 000  | 10 762               | 32 173                           | 29 435  | 500               | 1 587                                       | 651              |
|                                | 1910 | 44 030                            | —                                | 126  | 857                            | 2 253                        | —                | 20 000  | 20 794               | 45 294                           | 43 681  | 500               | 714   | 399              |
| Kuerbad . . . . .              | 1906 | 17 169                            | —                                | 168  | —                              | 2 552                        | 3 236            | 7 695   | 3 518                | 17 169                           | 16 293  | 150               | 9   | 717              |
|                                | 1908 | 17 908                            | —                                | 199  | —                              | 2 758                        | 3 514            | 4 745   | 6 692                | 17 908                           | 16 715  | 150               | 100   | 943              |
|                                | 1910 | 20 031                            | 110                              | 198  | —                              | 2 899                        | 4 300            | 4 564   | 7 960                | 20 031                           | 18 845  | 150               | 32  | 1 004            |
| Baldheim . . . . .             | 1906 | 20 408                            | 457                              | 1 154                                      | 776                            | 3 175                        | 2 316            | 4 094   | 8 436                | 25 254                           | 16 046  | 400               | 2 865                                       | 5 943            |
|                                | 1908 | 27 634                            | 187                              | 1 458                                      | 1 287                          | 3 277                        | 2 263            | 9 250   | 9 912                | 27 624                           | 18 339  | 400               | 3 600                                       | 5 285            |
|                                | 1910 | 22 574                            | 275                              | —  | 1 322                          | 3 235                        | 2 315            | 5 771   | 9 656                | 24 574                           | 15 951  | 400               | 3 995                                       | 4 228            |
| Großenhain . . . . .           | 1906 | 35 559                            | 437                              | 807  | 2 471                          | 1 518                        | 2 498            | 16 064  | 11 764               | 29 039                           | 23 940  | 1 450             | 278   | 3 371            |
|                                | 1908 | 21 203                            | 462                              | 743  | 3 060                          | 1 689                        | 2 722            | 2 794   | 9 733                | 23 884                           | 18 469  | 2 024             | 1 636                                       | 1 755            |
|                                | 1910 | 22 117                            | 534                              | 158  | 2 707                          | 2 360                        | 2 579            | 1 645   | 12 134               | 27 151                           | 22 750  | 2 110             | 152   | 2 139            |
| Kamenz . . . . .               | 1906 | 24 587                            | 513                              | 4 494                                      | —                              | 2 432                        | —                | 9 562   | 7 586                | 22 905                           | 18 093  | 215               | 25  | 4 572            |
|                                | 1908 | 23 289                            | 285                              | 4 408                                      | —                              | 2 804                        | —                | 9 862   | 5 930                | 22 679                           | 18 135  | 200               | 31  | 4 313            |
|                                | 1910 | 24 342                            | 298                              | 4 993                                      | —                              | 3 248                        | —                | 9 862   | 5 941                | 23 452                           | 18 315  | 200               | 40  | 4 897            |
| Grimma . . . . .               | 1906 | 19 898                            | —                                | 1 976                                      | 1 654                          | 1 054                        | —                | 7 364   | 7 850                | 19 898                           | 18 542  | 400               | 586   | 370              |
|                                | 1908 | 24 294                            | —                                | 2 980                                      | 1 129                          | 888                          | —                | 7 710   | 11 587               | 24 294                           | 22 846  | 400               | 635   | 413              |
|                                | 1910 | 26 489                            | —                                | 2 705                                      | 1 795                          | 1 305                        | —                | 8 563   | 12 121               | 26 489                           | 25 276  | 400               | 630   | 183              |
| Sebnitz . . . . .              | 1906 | 10 630                            | 304                              | 3 112                                      | 1 374                          | 1 751                        | 1 367            | —   | 2 722                | 12 981                           | 7 821   | 1 400             | 772   | 2 988            |
|                                | 1908 | 17 149                            | 358                              | 6 876                                      | 1 589                          | 1 894                        | 1 493            | —   | 4 939                | 20 457                           | 11 125  | 1 400             | 1 024                                       | 6 908            |
|                                | 1910 | 19 130                            | 353                              | 5 552                                      | 2 110                          | 2 030                        | 1 497            | —   | 7 588                | 20 156                           | 12 869  | 1 500             | 952   | 4 835            |
| Löbau . . . . .                | 1906 | 26 559                            | 400                              | 5 573                                      | 2 752                          | 1 160                        | 1 847            | 8 836   | 5 991                | 26 559                           | 22 120  | 600               | 1 410                                       | 2 429            |
|                                | 1908 | 28 276                            | 450                              | 5 680                                      | 3 318                          | 820                          | 1 938            | 10 080  | 5 990                | 28 276                           | 23 706  | 600               | 1 486                                       | 2 484            |
|                                | 1910 | 32 513                            | 1 300                            | 5 740                                      | 2 799                          | 997                          | 2 020            | 10 760  | 8 897                | 32 513                           | 27 321  | 650               | 1 199                                       | 3 343            |
| Döhaß . . . . .                | 1906 | 16 988                            | 1 079                            | 853  | 2 092                          | 1 282                        | —                | 8 000   | 3 682                | 14 610                           | 12 756  | 300               | 558   | 996              |
|                                | 1908 | 18 568                            | 1 097                            | 933  | 3 552                          | 1 341                        | —                | 8 000   | 3 645                | 14 845                           | 12 831  | 350               | 578   | 1 086            |
|                                | 1910 | 19 689                            | 1 102                            | 1 707                                      | 4 443                          | 1 726                        | —                | 4 000   | 6 711                | 16 808                           | 13 944  | 350               | 654   | 1 860            |
| Olbernhau . . . . .            | 1906 | 17 122                            | 130                              | 202  | 1 150                          | 1 539                        | 1 807            | 5 831   | 6 463                | 13 955                           | 11 672  | —                 | 2 081                                       | 202              |
|                                | 1908 | 15 116                            | 127                              | 204  | —                              | 1 725                        | 1 497            | 6 218   | 5 345                | 15 202                           | 12 614  | —                 | 2 471                                       | 117              |
|                                | 1910 | 19 473                            | 175                              | 286  | —                              | 2 250                        | 1 524            | 6 847   | 8 391                | 20 413                           | 17 271  | 400               | 1 520                                       | 1 222            |
| Buchholz . . . . .             | 1906 | 19 980                            | 90                               | 3 413                                      | —                              | 1 389                        | 1 211            | 8 649   | 5 228                | 19 980                           | 15 620  | 450               | 85  | 3 825            |
|                                | 1908 | 22 912                            | 158                              | 3 761                                      | —                              | 1 509                        | 1 198            | 11 044  | 5 242                | 22 912                           | 17 541  | 450               | 431   | 4 490            |
|                                | 1910 | 21 759                            | 163                              | 3 933                                      | —                              | 1 084                        | —                | 11 184  | 5 395                | 21 759                           | 16 636  | 337               | 169   | 4 617            |
| Eibenstock . . . . .           | 1906 | 13 301                            | 230                              | 31   | 747                            | 1 470                        | 2 344            | 4 000   | 4 479                | 13 301                           | 11 507  | 900               | 85  | 809              |
|                                | 1908 | 14 236                            | 234                              | 31   | 588                            | 1 630                        | 2 405            | 4 701   | 4 647                | 14 236                           | 13 134  | 900               | 52  | 150              |
|                                | 1910 | 15 851                            | 228                              | 31   | 1 496                          | 1 352                        | 2 401            | 4 844   | 5 499                | 15 851                           | 14 724  | 900               | 77  | 150              |
| Schneeberg . . . . .           | 1906 | 13 007                            | 344                              | 2 593                                      | 661                            | 1 668                        | 1 758            | 2 044   | 3 939                | 13 007                           | 11 480  | 1 200             | 327   | —                |
|                                | 1908 | 13 073                            | 344                              | 2 594                                      | 463                            | 1 469                        | 1 922            | 2 981   | 3 300                | 13 073                           | 11 494  | 1 200             | 379   | —                |
|                                | 1910 | 13 605                            | 344                              | 2 594                                      | 834                            | 2 830                        | 2 028            | 952   | 4 023                | 13 605                           | 12 082  | 1 200             | 323   | —                |



| Name der Gemeinde         | Jahr | Einnahmen einschl. durchl. Posten |                            |                              |                        |                      |              |  |                   | Ausgaben einschl. durchl. Posten |   |              |                              |               |
|---------------------------|------|-----------------------------------|----------------------------|------------------------------|------------------------|----------------------|--------------|--|-------------------|----------------------------------|---|--------------|------------------------------|---------------|
|                           |      | überhaupt                         | darunter aus               |                              |                        |                      |              |  |                   | überhaupt                        | darunter für                                    |              |                              |               |
|                           |      |                                   | Grundbesitz und Kapitalien | Legat- und Stiftungs-geldern | Besitz-wechsel-abgaben | Luftbar-keits-steuer | Gunde-stener | Anlagen u. Zuschüssen aus der Gemeinde-kasse | sonstigen Quellen |                                  | Unter-haltungen aller Art einschl. Er-haltungen | Besol-bungen | sonst. Verwal-tungs-auf-wand | andere Zwecke |
| 1.                        | 2.   | 3.                                | 4.                         | 5.                           | 6.                     | 7.                   | 8.           | 9.   | 10.               | 11.                              | 12.   | 13.          | 14.                          | 15.           |
| Roßwein . . . . .         | 1906 | 15 337                            | 301                        | 2 027                        | 369                    | 959                  | 1 402        | 5 975  | 4 304             | 15 755                           | 13 671  | 491          | 4                            | 1 589         |
|                           | 1908 | 15 026                            | 345                        | 2 055                        | 328                    | 1 141                | 1 284        | 5 261  | 4 612             | 17 391                           | 15 249  | 496          | 51                           | 1 595         |
|                           | 1910 | 18 950                            | 395                        | 2 210                        | 394                    | 1 145                | 1 561        | 7 832  | 5 413             | 17 071                           | 14 557  | 774          | 4                            | 1 736         |
| Borna . . . . .           | 1906 | 18 236                            | 459                        | 965                          | 608                    | 2 458                | 2 152        | 3 500  | 8 094             | 16 479                           | 15 150  | 300          | 110                          | 919           |
|                           | 1908 | 15 182                            | 588                        | 1 002                        | 648                    | 2 687                | 2 012        | 2 000  | 6 245             | 17 230                           | 15 688  | 300          | 288                          | 954           |
|                           | 1910 | 19 703                            | 683                        | 608                          | 1 064                  | 2 784                | 2 266        | 3 500  | 8 798             | 17 175                           | 15 060  | 300          | 1 104                        | 711           |
| Markneufkirchen . . . . . | 1906 | 7 730                             | —                          | 6                            | 1 646                  | 2 274                | —            | 2 084  | 1 720             | 7 730                            | 6 837   | 450          | 353                          | 90            |
|                           | 1908 | 8 266                             | —                          | —                            | 1 574                  | 2 532                | —            | 1 670  | 2 490             | 8 266                            | 7 263   | 450          | 464                          | 89            |
|                           | 1910 | 8 712                             | —                          | 6                            | 2 299                  | 2 914                | —            | 1 128  | 2 365             | 8 712                            | 7 588   | 450          | 674                          | —             |
| Treuen . . . . .          | 1906 | 12 956                            | 476                        | —                            | 1 681                  | 1 280                | 1 768        | 4 000  | 3 751             | 12 200                           | 11 682  | 200          | 318                          | —             |
|                           | 1908 | 16 227                            | 481                        | —                            | 3 653                  | 1 682                | 1 939        | 4 000  | 4 472             | 15 381                           | 14 863  | 200          | 318                          | —             |
|                           | 1910 | 15 168                            | 463                        | —                            | 2 083                  | 1 468                | 2 148        | 4 000  | 5 006             | 12 341                           | 11 712  | 204          | 425                          | —             |
| Markranstädt . . . . .    | 1906 | 13 135                            | 238                        | 87                           | 3 133                  | 3 060                | 1 370        | —  | 5 247             | 12 147                           | 11 372  | 100          | 583                          | 92            |
|                           | 1908 | 14 063                            | 231                        | —                            | 1 576                  | 3 071                | 1 534        | —  | 7 651             | 12 924                           | 12 227  | 400          | 297                          | —             |
|                           | 1910 | 15 918                            | 231                        | —                            | 1 412                  | 3 448                | 1 730        | 4 023  | 5 074             | 15 918                           | 15 158  | 450          | 310                          | —             |
| Burgstädt . . . . .       | 1906 | 13 745                            | 206                        | 20                           | 1 306                  | 2 597                | 1 401        | 5 245  | 2 970             | 13 745                           | 11 660  | —            | 69                           | 2 016         |
|                           | 1908 | 13 722                            | 173                        | 20                           | 2 067                  | 2 702                | 1 675        | 3 782  | 3 303             | 13 722                           | 11 725  | —            | 38                           | 1 959         |
|                           | 1910 | 13 403                            | —                          | 22                           | 3 219                  | 2 677                | 1 996        | 2 070  | 3 419             | 14 303                           | 13 009  | —            | 361                          | 933           |
| Bischofsverba . . . . .   | 1906 | 17 782                            | 20                         | 738                          | 863                    | 2 348                | 1 161        | 3 916  | 8 736             | 17 782                           | 15 499  | 625          | 98                           | 1 560         |
|                           | 1908 | 19 918                            | 40                         | 754                          | 2 147                  | 2 567                | 1 246        | 3 797  | 9 367             | 19 918                           | 17 645  | 625          | 72                           | 1 576         |
|                           | 1910 | 19 422                            | 100                        | 754                          | 2 146                  | 3 169                | 1 380        | 219  | 11 654            | 19 422                           | 16 294  | 1 435        | 116                          | 1 577         |
| Leisnig . . . . .         | 1906 | 13 566                            | 204                        | 314                          | 3 717                  | 1 347                | 1 791        | 582  | 5 611             | 13 566                           | 12 429  | 828          | 309                          | —             |
|                           | 1908 | 17 657                            | 203                        | 324                          | 3 781                  | 1 105                | 1 813        | 2 163  | 8 268             | 17 657                           | 16 532  | 378          | 529                          | 218           |
|                           | 1910 | 19 729                            | 207                        | 325                          | 6 609                  | 1 263                | 1 863        | 1 090  | 8 372             | 19 729                           | 18 718  | 378          | 542                          | 91            |
| Mylau . . . . .           | 1906 | 12 610                            | 918                        | 945                          | 1 693                  | 985                  | 1 060        | 4 415  | 2 594             | 12 789                           | 7 854   | 1 540        | 1 177                        | 2 218         |
|                           | 1908 | 15 160                            | 112                        | 1 387                        | 1 964                  | 986                  | 1 242        | 5 605  | 3 864             | 16 132                           | 10 453  | 1 762        | 1 805                        | 2 112         |
|                           | 1910 | 18 426                            | 97                         | 1 325                        | 1 347                  | 1 371                | 1 338        | 8 845  | 4 103             | 17 889                           | 10 691  | 2 197        | 3 106                        | 1 895         |
| Lichtenstein . . . . .    | 1906 | 17 142                            | 418                        | —                            | 478                    | 1 424                | 951          | 5 250  | 8 621             | 15 890                           | 14 574  | 912          | 48                           | 356           |
|                           | 1908 | 14 793                            | 440                        | —                            | 471                    | 1 760                | 1 018        | 4 093  | 7 011             | 14 754                           | 13 595  | 904          | 34                           | 221           |
|                           | 1910 | 18 373                            | 493                        | —                            | 570                    | 1 832                | 1 027        | 5 711  | 8 740             | 18 373                           | 15 587  | 604          | 49                           | 2 133         |
| Abdorf . . . . .          | 1906 | 11 590                            | 1 359                      | 1 277                        | 1 786                  | 1 007                | 1 625        | —  | 4 536             | 10 643                           | 8 088   | 900          | 275                          | 1 380         |
|                           | 1908 | 14 529                            | 1 737                      | 1 130                        | 2 214                  | 1 055                | 1 810        | 1 465  | 5 118             | 11 134                           | 8 641   | 900          | 182                          | 1 411         |
|                           | 1910 | 15 929                            | 2 532                      | 1 614                        | 1 777                  | 934                  | 1 842        | 2 300  | 4 930             | 11 507                           | 8 845   | 950          | 33                           | 1 679         |
| Stollberg . . . . .       | 1906 | 9 999                             | —                          | 696                          | 1 505                  | 1 791                | —            | 1 640  | 4 367             | 11 999                           | 10 039  | 350          | 1 610                        | —             |
|                           | 1908 | 10 368                            | —                          | 703                          | 1 895                  | 2 025                | —            | 1 692  | 4 053             | 12 368                           | 10 208  | 500          | 1 660                        | —             |
|                           | 1910 | 9 759                             | —                          | 719                          | 2 710                  | 2 913                | —            | —  | 3 417             | 11 311                           | 8 831   | 650          | 1 830                        | —             |
| Gainichen . . . . .       | 1906 | 17 410                            | 868                        | 1 680                        | 2 330                  | 2 064                | 990          | 5 154  | 4 324             | 15 546                           | 11 244  | 746          | 207                          | 3 349         |
|                           | 1908 | 17 560                            | 873                        | 1 680                        | 1 434                  | 1 925                | 1 237        | 5 500  | 4 911             | 16 649                           | 12 171  | 960          | 285                          | 3 233         |
|                           | 1910 | 23 284                            | 902                        | 1 680                        | 4 810                  | 2 100                | 1 165        | 6 900  | 5 727             | 18 047                           | 13 880  | 866          | 93                           | 3 208         |
| Marienberg . . . . .      | 1906 | 17 141                            | 1 172                      | 4 273                        | 272                    | 1 326                | —            | 7 317  | 2 781             | 13 925                           | 10 036  | 900          | 422                          | 2 567         |
|                           | 1908 | 16 099                            | 1 308                      | 1 300                        | 321                    | 1 224                | —            | 7 970  | 3 976             | 14 992                           | 11 664  | 1 080        | 408                          | 1 840         |
|                           | 1910 | 17 933                            | 1 360                      | 1 325                        | 609                    | 1 334                | —            | 8 117  | 5 188             | 15 758                           | 12 652  | 1 103        | 628                          | 1 375         |
| Penig . . . . .           | 1906 | 25 626                            | 470                        | 1 765                        | 958                    | —                    | 840          | 13 389                                       | 8 204             | 25 626                           | 20 889  | 1 315        | 434                          | 2 988         |
|                           | 1908 | 25 144                            | 478                        | 1 889                        | 669                    | —                    | 1 132        | 13 183                                       | 7 793             | 25 144                           | 20 334  | 1 260        | 410                          | 3 140         |
|                           | 1910 | 25 907                            | 498                        | 1 839                        | 850                    | —                    | 1 418        | 13 796                                       | 7 506             | 25 907                           | 21 117  | 1 340        | 356                          | 3 094         |
| Reßschkau . . . . .       | 1906 | 14 286                            | 57                         | 731                          | 557                    | 1 006                | 1 368        | 7 307  | 3 260             | 13 466                           | 8 662   | 1 300        | 1 562                        | 1 942         |
|                           | 1908 | 15 803                            | 99                         | 1 437                        | 729                    | 999                  | 1 371        | 7 703  | 3 465             | 16 885                           | 8 575   | 1 500        | 1 601                        | 5 209         |
|                           | 1910 | 16 933                            | 62                         | 1 661                        | 954                    | 1 221                | 1 530        | 8 050  | 3 455             | 13 072                           | 7 162   | 1 600        | 1 490                        | 2 820         |
| Löbnitz . . . . .         | 1906 | 10 306                            | 772                        | 830                          | 1 134                  | 1 011                | —            | 4 000  | 2 559             | 10 038                           | 8 007   | 852          | 195                          | 984           |
|                           | 1908 | 5 166                             | 800                        | —                            | 756                    | 1 034                | —            | —  | 2 576             | 8 832                            | 7 584   | 852          | 111                          | 285           |
|                           | 1910 | 14 091                            | 885                        | 621                          | 2 177                  | 1 274                | —            | 7 000  | 2 134             | 12 295                           | 8 997   | 852          | 178                          | 2 268         |
| Kirchberg . . . . .       | 1906 | 12 014                            | —                          | 2 777                        | 341                    | 1 486                | 1 545        | 3 502  | 2 363             | 11 160                           | 8 006   | 300          | 400                          | 2 454         |
|                           | 1908 | 19 902                            | —                          | 3 014                        | 577                    | 1 564                | 1 640        | 3 872  | 9 235             | 18 954                           | 13 187  | 300          | 400                          | 5 067         |
|                           | 1910 | 16 607                            | —                          | 3 263                        | 483                    | 1 513                | 1 759        | 5 854  | 3 735             | 15 609                           | 12 644  | 300          | 400                          | 2 265         |
| Lengenfeld . . . . .      | 1906 | 7 548                             | —                          | 55                           | 1 246                  | 567                  | —            | 4 242  | 1 438             | 7 548                            | 4 911   | 1 450        | 587                          | 600           |
|                           | 1908 | 11 773                            | —                          | 59                           | 1 334                  | 781                  | —            | 3 860  | 5 739             | 11 773                           | 6 654   | 1 580        | 3 539                        | —             |
|                           | 1910 | 15 149                            | —                          | 57                           | 1 430                  | 875                  | —            | 5 695  | 7 092             | 15 149                           | 9 670   | 1 650        | 3 829                        | —             |
| Bischopau . . . . .       | 1906 | 9 686                             | 597                        | 1 350                        | 552                    | 1 496                | 932          | 2 000  | 2 759             | 9 979                            | 8 234   | 350          | 21                           | 1 374         |
|                           | 1908 | 10 349                            | 631                        | 1 548                        | 615                    | 1 442                | 1 080        | 2 900  | 2 133             | 10 348                           | 8 408   | 350          | 17                           | 1 573         |
|                           | 1910 | 13 138                            | 638                        | 1 606                        | 510                    | 1 419                | 1 038        | 3 666  | 4 261             | 13 184                           | 11 117  | 350          | 97                           | 1 620         |



Noch Tabelle 12.

| Name der Gemeinde           | Jahr | Einnahmen einschl. durchl. Posten |                            |                             |                          |                       |               |   |                   | Ausgaben einschl. durchl. Posten |  |               |                                 |               |
|-----------------------------|------|-----------------------------------|----------------------------|-----------------------------|--------------------------|-----------------------|---------------|---|-------------------|----------------------------------|--|---------------|---------------------------------|---------------|
|                             |      | überhaupt                         | darunter aus               |                             |                          |                       |               |   |                   | überhaupt                        | darunter für                                       |               |                                 |               |
|                             |      |                                   | Grundbesitz und Kapitalien | Legat- und Stiftungs-zinsen | Besitz- wechsel- abgaben | Aufbar- keits- steuer | Hunde- steuer | Anlagen u. Zuschüssen aus der Gemeinde- kasse | sonstigen Quellen |                                  | Unter- stütungen aller Art einschl. Er- stattungen | Besol- bungen | sonst. Verwal- tungs- auf- wand | andere Zwecke |
| 1.                          | 2.   | 3.                                | 4.                         | 5.                          | 6.                       | 7.                    | 8.            | 9.  | 10.               | 11.                              | 12.  | 13.           | 14.                             | 15.           |
| Geher . . . . .             | 1906 | 12 490                            | 91                         | 179                         | 364                      | 2 988                 | 847           | 5 802   | 2 219             | 13 132                           | 8 621  | 1 928         | 1 683                           | 900           |
|                             | 1908 | 13 999                            | 38                         | 180                         | 973                      | 2 772                 | 888           | 6 721   | 2 427             | 14 800                           | 10 918   | 1 939         | 1 751                           | 192           |
|                             | 1910 | 12 913                            | 34                         | 192                         | 819                      | 4 479                 | 1 117         | 2 890   | 3 382             | 9 613                            | 4 084  | 1 981         | 3 548                           | —             |
| Rochlitz . . . . .          | 1906 | 13 407                            | 122                        | 1 180                       | 2 058                    | 1 206                 | 825           | 5 343   | 2 673             | 13 407                           | 11 141   | 500           | 586                             | 1 180         |
|                             | 1908 | 14 911                            | 122                        | 1 315                       | 1 573                    | 1 054                 | 891           | 6 598   | 3 358             | 14 911                           | 12 539   | 500           | 512                             | 1 360         |
|                             | 1910 | 14 272                            | 122                        | 1 343                       | 2 849                    | 1 137                 | 1 118         | 3 180   | 4 523             | 14 272                           | 12 975   | 600           | 697                             | —             |
| Deberau . . . . .           | 1906 | 19 371                            | —                          | 211                         | 4 339                    | 360                   | —             | 6 018   | 8 443             | 19 371                           | 17 241   | 550           | 26                              | 1 554         |
|                             | 1908 | 20 904                            | —                          | 211                         | 3 978                    | 478                   | —             | 6 855   | 9 382             | 20 904                           | 18 586   | 550           | —                               | 1 768         |
|                             | 1910 | 19 635                            | —                          | 233                         | 7 892                    | 355                   | —             | 4 104   | 7 051             | 19 635                           | 16 473   | 800           | —                               | 2 362         |
| Pegau . . . . .             | 1906 | 12 914                            | 1 155                      | 591                         | 821                      | 938                   | 930           | 5 369   | 3 110             | 11 804                           | 10 153   | 1 250         | 171                             | 230           |
|                             | 1908 | 14 632                            | 1 378                      | 624                         | 689                      | 945                   | 1 734         | 5 116   | 4 146             | 13 529                           | 11 840   | 1 450         | 9                               | 230           |
|                             | 1910 | 15 699                            | 1 583                      | 637                         | 688                      | 1 119                 | 1 292         | 5 073   | 5 307             | 15 027                           | 13 160   | 1 562         | 42                              | 263           |
| Ehrenfriedersdorf . . . . . | 1906 | 9 526                             | 244                        | 202                         | 966                      | 3 079                 | 750           | 1 740   | 2 545             | 9 526                            | 7 607  | 450           | 188                             | 1 281         |
|                             | 1908 | 12 712                            | 248                        | 201                         | 852                      | 2 858                 | 896           | 5 239   | 2 418             | 12 712                           | 8 873  | 450           | 129                             | 3 260         |
|                             | 1910 | 11 281                            | —                          | 214                         | 854                      | 2 761                 | 758           | 5 344   | 1 350             | 11 281                           | 7 924  | 450           | 152                             | 2 755         |
| Groitzsch . . . . .         | 1906 | 7 878                             | 86                         | —                           | 320                      | 883                   | 1 379         | 889   | 4 321             | 7 876                            | 7 118  | 275           | 161                             | 322           |
|                             | 1908 | 8 521                             | 86                         | —                           | 278                      | 912                   | 1 292         | 2 410   | 3 543             | 8 071                            | 7 192  | 275           | 211                             | 393           |
|                             | 1910 | 11 819                            | 86                         | 144                         | 309                      | 1 022                 | 1 393         | 2 721   | 6 144             | 11 819                           | 10 519   | 909           | —                               | 391           |
| Golditz . . . . .           | 1906 | 14 473                            | 3 706                      | 1 976                       | —                        | 731                   | 864           | 4 507   | 2 689             | 14 473                           | 7 235  | 120           | 285                             | 6 833         |
|                             | 1908 | 14 678                            | 4 575                      | 2 035                       | —                        | 640                   | 839           | 3 962   | 2 627             | 15 498                           | 7 701  | 120           | 348                             | 7 329         |
|                             | 1910 | 16 275                            | 4 680                      | 2 303                       | —                        | 800                   | 725           | 3 627   | 4 140             | 17 095                           | 8 777  | 60            | 247                             | 8 011         |
| Taucha . . . . .            | 1906 | 8 450                             | 196                        | 1 173                       | 953                      | 1 390                 | 1 553         | 1 503   | 1 682             | 8 222                            | 7 218  | —             | 59                              | 945           |
|                             | 1908 | 9 663                             | 196                        | 1 173                       | 1 284                    | 1 218                 | 1 718         | 905   | 3 169             | 9 493                            | 8 445  | —             | 47                              | 1 001         |
|                             | 1910 | 13 912                            | 188                        | 2 775                       | 1 511                    | 1 247                 | 2 206         | 734   | 5 251             | 12 508                           | 10 986   | 100           | 51                              | 1 371         |
| Schwarzenberg . . . . .     | 1906 | 8 186                             | 341                        | 70                          | 399                      | 1 017                 | 264           | 4 800   | 1 295             | 8 248                            | 6 160  | 550           | 564                             | 974           |
|                             | 1908 | 9 710                             | 411                        | 70                          | 491                      | 1 034                 | 293           | 5 050   | 2 361             | 9 538                            | 6 975  | 550           | 744                             | 1 269         |
|                             | 1910 | 12 099                            | 397                        | 67                          | 1 740                    | 976                   | 366           | 5 300   | 3 253             | 11 290                           | 8 938  | 750           | 1 196                           | 406           |
| Neustadt . . . . .          | 1906 | 7 758                             | 156                        | —                           | 380                      | 1 463                 | —             | 1 778   | 3 981             | 7 758                            | 7 418  | 150           | 19                              | 171           |
|                             | 1908 | 8 319                             | 121                        | —                           | 382                      | 1 816                 | —             | 1 989   | 4 011             | 8 319                            | 7 793  | 150           | 118                             | 258           |
|                             | 1910 | 6 786                             | 130                        | —                           | 453                      | 1 950                 | —             | 1 292   | 2 961             | 6 786                            | 6 334  | 150           | 25                              | 277           |
| Neustädtel . . . . .        | 1906 | 8 834                             | 20                         | —                           | 3 146                    | 787                   | —             | 3 501   | 1 380             | 8 834                            | 8 104  | 730           | —                               | —             |
|                             | 1908 | 8 867                             | 20                         | —                           | 1 912                    | 901                   | —             | 4 307   | 1 727             | 8 866                            | 8 136  | 730           | —                               | —             |
|                             | 1910 | 10 847                            | 22                         | —                           | 791                      | 933                   | —             | 6 228   | 2 873             | 10 847                           | 10 117   | 730           | —                               | —             |
| Roffen . . . . .            | 1906 | 7 647                             | 1 159                      | 145                         | 1 155                    | 805                   | 600           | 2 100   | 1 683             | 6 128                            | 4 659  | 950           | 298                             | 221           |
|                             | 1908 | 6 980                             | 1 373                      | 148                         | 535                      | 812                   | 600           | 1 600   | 1 912             | 6 093                            | 4 485  | 950           | 412                             | 246           |
|                             | 1910 | 9 003                             | 1 638                      | 151                         | 999                      | 774                   | 669           | 1 800   | 2 972             | 8 400                            | 6 919  | 950           | 277                             | 254           |
| Schöneck . . . . .          | 1906 | 4 976                             | —                          | —                           | 856                      | 1 360                 | 680           | 171   | 1 909             | 6 085                            | 4 730  | 1 080         | 275                             | —             |
|                             | 1908 | 5 076                             | —                          | —                           | 348                      | 1 235                 | 670           | 1 387   | 1 436             | 5 075                            | 3 797  | 1 080         | 198                             | —             |
|                             | 1910 | 5 405                             | —                          | —                           | 619                      | 1 560                 | 568           | 973   | 1 685             | 5 405                            | 3 317  | 1 080         | 1 008                           | —             |
| Thum . . . . .              | 1906 | 8 316                             | 33                         | 1 709                       | 2 185                    | 1 299                 | —             | 812   | 2 278             | 7 041                            | 4 031  | 600           | 130                             | 2 280         |
|                             | 1908 | 7 385                             | 33                         | 1 763                       | 1 617                    | 1 211                 | —             | 1 069   | 1 692             | 8 446                            | 5 276  | 713           | 75                              | 2 382         |
|                             | 1910 | 8 132                             | 33                         | 1 797                       | 1 467                    | 1 220                 | —             | 900   | 2 715             | 7 309                            | 4 372  | 567           | 48                              | 2 322         |
| Dippoldiswalde . . . . .    | 1906 | 9 421                             | 542                        | 8                           | 872                      | 884                   | 774           | 3 573   | 2 768             | 9 274                            | 5 814  | 810           | 408                             | 2 242         |
|                             | 1908 | 8 876                             | 730                        | 8                           | 1 119                    | 1 099                 | 760           | 2 875   | 2 285             | 7 736                            | 5 947  | 810           | 308                             | 671           |
|                             | 1910 | 8 378                             | 795                        | 8                           | 3 416                    | 1 050                 | 889           | —   | 2 220             | 8 064                            | 5 748  | 550           | 836                             | 930           |
| Lommahrdy . . . . .         | 1906 | 5 783                             | —                          | —                           | 429                      | 408                   | 653           | 2 116   | 2 177             | 5 783                            | 4 998  | 264           | 480                             | 41            |
|                             | 1908 | 9 386                             | —                          | 2 822                       | 300                      | 521                   | 753           | 1 914   | 3 076             | 8 705                            | 5 599  | 314           | 437                             | 2 355         |
|                             | 1910 | 8 311                             | 6                          | 2 370                       | 350                      | 658                   | 816           | 1 416   | 2 695             | 7 897                            | 5 190  | 314           | 426                             | 1 967         |
| Pulsnitz . . . . .          | 1906 | 7 554                             | 33                         | 711                         | 343                      | 581                   | —             | 117   | 5 769             | 6 452                            | 5 654  | 76            | 11                              | 711           |
|                             | 1908 | 7 346                             | 779                        | 663                         | 241                      | 588                   | —             | 52  | 5 023             | 6 500                            | 5 733  | 100           | 3                               | 664           |
|                             | 1910 | 8 758                             | 412                        | 655                         | 667                      | 469                   | —             | 100   | 6 455             | 6 220                            | 5 450  | —             | 58                              | 712           |
| Königstein . . . . .        | 1906 | 17 026                            | 153                        | 900                         | 1 358                    | 516                   | 592           | 10 650  | 2 857             | 14 836                           | 13 156   | 525           | 427                             | 728           |
|                             | 1908 | 17 455                            | 270                        | 1 134                       | 354                      | 509                   | 675           | 7 752   | 6 761             | 14 650                           | 13 002   | 525           | 427                             | 696           |
|                             | 1910 | 12 574                            | 160                        | 135                         | 745                      | 522                   | 633           | 6 830   | 3 549             | 14 196                           | 12 218   | 862           | 190                             | 926           |
| Schandau . . . . .          | 1906 | 10 071                            | 131                        | 970                         | 647                      | 542                   | —             | 6 279   | 1 502             | 8 798                            | 7 535  | 200           | 53                              | 1 010         |
|                             | 1908 | 7 896                             | 142                        | 288                         | 648                      | 619                   | —             | 4 949   | 1 250             | 8 433                            | 7 830  | 200           | 53                              | 350           |
|                             | 1910 | 10 282                            | 142                        | 288                         | 655                      | 571                   | —             | 7 034   | 1 592             | 10 324                           | 9 495  | 200           | 53                              | 576           |



Noch Tabelle 12.

| Name der Gemeinde            | Jahr | Einnahmen einschl. durchl. Posten |                                    |                             |                      |                    |             |   |                   | Ausgaben einschl. durchl. Posten |   |             |                           |               |
|------------------------------|------|-----------------------------------|------------------------------------|-----------------------------|----------------------|--------------------|-------------|---|-------------------|----------------------------------|---|-------------|---------------------------|---------------|
|                              |      | überhaupt                         | darunter aus                       |                             |                      |                    |             |   |                   | überhaupt                        | darunter für                                    |             |                           |               |
|                              |      |                                   | Grundbesitz und Kapitalkontributen | Legat- und Stiftungsabgaben | Besitzwechselabgaben | Luftbarkeitssteuer | Gundesteuer | Anlagen u. Zuschüssen aus der Gemeindefasse | sonstigen Quellen |                                  | Unterstützungen aller Art einschl. Erstattungen | Besoldungen | sonst. Verwaltungsaufwand | andere Zwecke |
| Mark                         |      |                                   |                                    |                             |                      |                    |             |   |                   |                                  |   |             |                           |               |
| 1.                           | 2.   | 3.                                | 4.                                 | 5.                          | 6.                   | 7.                 | 8.          | 9.  | 10.               | 11.                              | 12.   | 13.         | 14.                       | 15.           |
| <b>B. Städte II.</b>         |      |                                   |                                    |                             |                      |                    |             |   |                   |                                  |   |             |                           |               |
| Hartha . . . . .             | 1906 | 6 479                             | 60                                 | 532                         | 1 067                | 823                | 777         | 793   | 2 427             | 6 479                            | 5 434   | —           | 76                        | 969           |
|                              | 1908 | 5 597                             | 146                                | 650                         | 895                  | 792                | 606         | —   | 2 508             | 5 092                            | 4 264   | —           | 30                        | 798           |
|                              | 1910 | 7 107                             | 89                                 | 549                         | 1 548                | 1 004              | 789         | —   | 3 128             | 8 132                            | 7 498   | —           | 62                        | 572           |
| Johanngeorgenstadt . . . . . | 1906 | 7 827                             | 20                                 | 921                         | 533                  | 753                | 850         | 2 804                                       | 1 946             | 7 827                            | 6 794   | 200         | 31                        | 802           |
|                              | 1908 | 10 147                            | —                                  | 924                         | 970                  | 652                | 765         | 3 811                                       | 3 025             | 10 147                           | 9 110   | 200         | 60                        | 777           |
|                              | 1910 | 10 630                            | —                                  | 997                         | 466                  | 909                | 690         | 3 750                                       | 3 818             | 10 630                           | 9 001   | 200         | 43                        | 1 386         |
| Elsterberg . . . . .         | 1906 | 11 598                            | 94                                 | 484                         | 609                  | 1 414              | 758         | 3 314                                       | 4 925             | 11 598                           | 10 198  | 500         | 385                       | 515           |
|                              | 1908 | 13 234                            | 110                                | —                           | 805                  | 1 020              | 830         | 5 000                                       | 5 469             | 13 234                           | 11 916  | 900         | 406                       | 12            |
|                              | 1910 | 14 474                            | 107                                | —                           | 1 019                | 1 221              | 989         | 5 443                                       | 5 695             | 14 474                           | 12 080  | 675         | 1 695                     | 24            |
| Zwenkau . . . . .            | 1906 | 7 020                             | 157                                | 556                         | 1 846                | 1 264              | —           | 839   | 2 358             | 7 020                            | 4 457   | 603         | 1 667                     | 293           |
|                              | 1908 | 7 629                             | 159                                | 653                         | 945                  | 1 152              | —           | 2 613                                       | 2 107             | 7 629                            | 4 785   | 620         | 642                       | 1 582         |
|                              | 1910 | 8 814                             | 159                                | 896                         | 1 026                | 1 231              | —           | 2 449                                       | 3 053             | 8 814                            | 5 494   | 718         | 934                       | 1 668         |
| Geringswalde . . . . .       | 1906 | 5 330                             | 329                                | 1 468                       | 571                  | 817                | 558         | —   | 1 587             | 7 296                            | 5 095   | —           | 305                       | 1 896         |
|                              | 1908 | 6 204                             | 312                                | 1 627                       | 1 245                | 802                | 654         | —   | 1 564             | 7 410                            | 4 893   | —           | 383                       | 2 134         |
|                              | 1910 | 7 133                             | 369                                | 2 845                       | 348                  | 1 012              | 729         | —   | 1 830             | 8 355                            | 4 857   | —           | 216                       | 3 282         |
| Dohna . . . . .              | 1906 | 15 993                            | 18                                 | 350                         | 418                  | —                  | —           | 9 870                                       | 5 337             | 12 560                           | 11 649  | —           | 113                       | 798           |
|                              | 1908 | 13 497                            | 18                                 | 350                         | 412                  | —                  | —           | 8 640                                       | 4 077             | 12 335                           | 11 777  | —           | 88                        | 470           |
|                              | 1910 | 14 977                            | 20                                 | 359                         | 708                  | 539                | —           | 8 300                                       | 5 051             | 14 122                           | 13 524  | —           | 102                       | 496           |
| Pausa . . . . .              | 1906 | 7 505                             | 154                                | 14                          | 224                  | 498                | 630         | 2 494                                       | 3 491             | 7 505                            | 3 635   | 487         | 1 370                     | 2 013         |
|                              | 1908 | 8 374                             | 244                                | 16                          | 299                  | 747                | 786         | 2 262                                       | 4 020             | 8 374                            | 4 906   | 954         | 408                       | 2 106         |
|                              | 1910 | 9 431                             | 86                                 | 98                          | 291                  | 879                | 744         | 2 982                                       | 4 351             | 9 431                            | 5 864   | 1 078       | 437                       | 2 052         |
| Lunzenau . . . . .           | 1906 | 5 949                             | 1 284                              | 54                          | 381                  | 638                | 467         | 1 674                                       | 1 451             | 5 949                            | 4 082   | 200         | 659                       | 1 008         |
|                              | 1908 | 5 986                             | 454                                | 53                          | 630                  | 638                | 725         | 46  | 3 440             | 5 986                            | 4 695   | 200         | 997                       | 94            |
|                              | 1910 | 5 916                             | 426                                | 53                          | 267                  | 613                | 679         | 2 006                                       | 1 872             | 5 916                            | 4 650   | 200         | 873                       | 193           |
| Geithain . . . . .           | 1906 | 12 116                            | 387                                | 966                         | 1 749                | 709                | —           | 5 559                                       | 2 746             | 13 940                           | 9 876   | 1 190       | 175                       | 2 699         |
|                              | 1908 | 13 552                            | 583                                | 1 199                       | 3 346                | 837                | —           | 3 563                                       | 4 024             | 15 046                           | 10 738  | 1 190       | 40                        | 3 078         |
|                              | 1910 | 13 428                            | 590                                | 1 255                       | 1 681                | 1 063              | —           | 3 633                                       | 5 206             | 13 685                           | 9 810   | 1 190       | 151                       | 2 534         |
| Bilsbruff . . . . .          | 1906 | 9 726                             | 27                                 | 649                         | 341                  | 438                | 542         | 4 196                                       | 3 533             | 10 809                           | 9 739   | 364         | 36                        | 670           |
|                              | 1908 | 11 903                            | 56                                 | 648                         | 382                  | 346                | 563         | 5 950                                       | 3 958             | 11 214                           | 9 669   | 364         | 31                        | 1 150         |
|                              | 1910 | 10 630                            | 52                                 | 679                         | 441                  | 456                | 895         | 4 265                                       | 3 842             | 10 308                           | 8 411   | 364         | 54                        | 1 479         |
| Königsbrück . . . . .        | 1906 | 9 482                             | 57                                 | 3 893                       | 690                  | 652                | —           | 2 000                                       | 2 190             | 10 901                           | 5 157   | 1 700       | 387                       | 3 657         |
|                              | 1908 | 12 885                            | 50                                 | 5 145                       | 1 414                | 607                | —           | 2 000                                       | 3 669             | 12 305                           | 6 110   | 1 600       | 998                       | 3 597         |
|                              | 1910 | 15 220                            | 69                                 | 5 718                       | 653                  | 648                | —           | 3 260                                       | 4 872             | 13 698                           | 6 020   | 1 950       | 379                       | 5 349         |
| Frohburg . . . . .           | 1906 | 12 802                            | 64                                 | 1 078                       | 628                  | 718                | 649         | 2 700                                       | 6 965             | 11 915                           | 6 716   | 730         | 811                       | 3 658         |
|                              | 1908 | 14 067                            | 25                                 | 1 022                       | 784                  | 500                | 545         | 3 000                                       | 8 191             | 14 580                           | 9 213   | 670         | 822                       | 3 875         |
|                              | 1910 | 13 226                            | —                                  | 1 325                       | 660                  | 551                | 569         | 3 300                                       | 6 821             | 13 013                           | 9 918   | 820         | 579                       | 1 696         |
| Zwönitz . . . . .            | 1906 | 6 327                             | —                                  | 41                          | 302                  | 763                | 468         | 1 245                                       | 3 508             | 6 327                            | 5 631   | 348         | 183                       | 165           |
|                              | 1908 | 6 458                             | —                                  | 40                          | 215                  | 805                | 495         | 2 183                                       | 2 720             | 6 458                            | 6 281   | —           | 177                       | —             |
|                              | 1910 | 6 060                             | —                                  | 40                          | 276                  | 824                | 595         | 1 679                                       | 2 646             | 6 060                            | 5 821   | —           | 239                       | —             |
| Schleitz . . . . .           | 1906 | 3 665                             | —                                  | 272                         | 236                  | 626                | 480         | 1 312                                       | 739               | 3 417                            | 2 351   | 675         | 102                       | 289           |
|                              | 1908 | 3 716                             | —                                  | 216                         | 438                  | 617                | 483         | 1 272                                       | 690               | 3 585                            | 2 607   | 675         | 36                        | 267           |
|                              | 1910 | 4 365                             | —                                  | 321                         | 297                  | 676                | 527         | 1 947                                       | 597               | 4 429                            | 3 233   | 700         | 161                       | 335           |
| Rammhof . . . . .            | 1906 | 7 794                             | 2 065                              | 150                         | 1 081                | 699                | 1 246       | —   | 2 553             | 7 014                            | 3 743   | —           | 126                       | 3 145         |
|                              | 1908 | 5 252                             | 843                                | 131                         | 912                  | 687                | 1 364       | —   | 1 315             | 5 397                            | 4 293   | —           | 52                        | 1 052         |
|                              | 1910 | 5 904                             | 915                                | 194                         | 793                  | 629                | 1 678       | —   | 1 695             | 4 483                            | 3 427   | —           | 14                        | 1 042         |
| Schirgiswalde . . . . .      | 1906 | 3 559                             | 294                                | 292                         | 117                  | 258                | 208         | 1 648                                       | 742               | 3 190                            | 2 936   | —           | —                         | 254           |
|                              | 1908 | 4 373                             | 301                                | 295                         | 109                  | 231                | 395         | 1 847                                       | 1 195             | 4 424                            | 3 764   | —           | —                         | 660           |
|                              | 1910 | 4 535                             | 279                                | 296                         | 154                  | 269                | 402         | 1 892                                       | 1 243             | 4 960                            | 3 669   | —           | —                         | 1 291         |
| Bad Lausitz . . . . .        | 1906 | 8 781                             | 204                                | 1 952                       | 1 100                | 438                | 717         | —   | 4 370             | 11 787                           | 9 277   | 292         | 408                       | 1 810         |
|                              | 1908 | 7 621                             | 204                                | 1 766                       | 1 270                | 463                | 752         | —   | 3 166             | 10 312                           | 8 140   | 366         | 281                       | 1 525         |
|                              | 1910 | 13 858                            | 203                                | 2 401                       | 1 322                | 562                | —           | 5 000                                       | 4 370             | 13 565                           | 10 516  | 376         | 588                       | 2 085         |
| Lengefeld . . . . .          | 1906 | 6 225                             | 896                                | 39                          | 188                  | 462                | 283         | 2 560                                       | 1 797             | 7 048                            | 5 121   | 126         | 7                         | 1 794         |
|                              | 1908 | 6 313                             | 780                                | 39                          | 623                  | 642                | 281         | 2 560                                       | 1 388             | 7 272                            | 5 746   | 126         | 8                         | 1 392         |
|                              | 1910 | 7 503                             | 703                                | 87                          | 875                  | 627                | 257         | 3 060                                       | 1 894             | 7 199                            | 5 368   | 126         | 6                         | 1 699         |
| Rabenau . . . . .            | 1906 | 5 017                             | 20                                 | —                           | 505                  | 889                | 454         | 900   | 2 249             | 4 973                            | 4 729   | 150         | 17                        | 77            |
|                              | 1908 | 4 755                             | 20                                 | —                           | 362                  | 904                | 453         | 900   | 2 116             | 5 373                            | 5 211   | 47          | 14                        | 101           |
|                              | 1910 | 6 660                             | 20                                 | —                           | 408                  | 1 072              | 450         | 2 500                                       | 2 210             | 6 675                            | 6 429   | 146         | 100                       | —             |
| Callenberg . . . . .         | 1906 | 3 533                             | —                                  | —                           | 324                  | 722                | 264         | 1 200                                       | 1 023             | 3 507                            | 3 205   | 100         | 77                        | 125           |
|                              | 1908 | 3 198                             | —                                  | —                           | 236                  | 632                | 354         | 1 400                                       | 576               | 3 004                            | 2 608   | 100         | 155                       | 141           |
|                              | 1910 | 3 626                             | —                                  | —                           | 134                  | 721                | 349         | 1 100                                       | 1 322             | 4 210                            | 3 623   | 100         | 316                       | 171           |



Nach Tabelle 12.

| Name der Gemeinde          | Jahr                     | Einnahmen einschl. durchl. Posten |                            |                             |                   |                      |              |  |                   | Ausgaben einschl. durchl. Posten |   |              |                              |               |
|----------------------------|--------------------------|-----------------------------------|----------------------------|-----------------------------|-------------------|----------------------|--------------|--|-------------------|----------------------------------|---|--------------|------------------------------|---------------|
|                            |                          | überhaupt                         | darunter aus               |                             |                   |                      |              |  |                   | überhaupt                        | darunter für                                      |              |                              |               |
|                            |                          |                                   | Grundbesitz und Kapitalien | Legat- und Stiftungs-zinsen | Verschwel-abgaben | Luftbar-keits-steuer | Hunde-steuer | Anlagen u. Zuschüssen aus der Gemeinde-kasse | sonstigen Quellen |                                  | Unter-stützungen aller Art einschl. Er-stattungen | Besol-dungen | sonst. Verwal-tungs-auf-wand | andere Zwecke |
| 1.                         | 2.                       | 3.                                | 4.                         | 5.                          | 6.                | 7.                   | 8.           | 9.   | 10.               | 11.                              | 12.   | 13.          | 14.                          | 15.           |
| Strehla . . . . .          | 1906                     | 1 784                             | —                          | —                           | 748               | 400                  | 463          | —  | 173               | 1 340                            | 1 096   | —            | —                            | 244           |
|                            | 1910                     | 1 514                             | —                          | —                           | 213               | 400                  | 630          | —  | 271               | 1 292                            | 1 222   | —            | —                            | 70            |
| Brand . . . . .            | 1906                     | 7 681                             | 735                        | 32                          | 147               | 648                  | 421          | 2 843  | 2 855             | 7 681                            | 5 342   | 820          | 780                          | 739           |
|                            | 1908                     | 8 510                             | 683                        | 32                          | 141               | 406                  | 464          | 3 873  | 2 911             | 8 509                            | 6 562   | 954          | 604                          | 389           |
| Tharandt . . . . .         | 1906                     | 6 136                             | 786                        | 203                         | 600               | 733                  | 637          | 2 625  | 552               | 6 371                            | 4 634   | 200          | 1 288                        | 249           |
|                            | 1910                     | 12 843                            | 822                        | —                           | 1 436             | 660                  | 603          | 5 125  | 4 197             | 11 650                           | 9 655   | 200          | 1 787                        | 8             |
| Rötha . . . . .            | 1906                     | 4 494                             | 1 000                      | 47                          | 287               | 492                  | 738          | 1 168  | 762               | 2 771                            | 2 131   | 180          | 234                          | 226           |
|                            | 1910                     | 7 068                             | —                          | 74                          | 370               | 517                  | 870          | 3 923  | 1 314             | 4 432                            | 3 527   | 190          | 239                          | 476           |
| Radeburg . . . . .         | 1906                     | 11 608                            | 5                          | 1 836                       | 300               | 401                  | 432          | 3 000  | 5 634             | 14 263                           | 5 408   | 1 750        | 1 152                        | 5 953         |
|                            | 1908                     | 12 565                            | 5                          | 1 849                       | 430               | 367                  | 348          | 3 100  | 6 466             | 14 007                           | 4 274   | 1 800        | 1 477                        | 6 456         |
| Dahlen . . . . .           | 1906                     | 7 811                             | 309                        | 96                          | 244               | 463                  | 542          | 3 660  | 2 497             | 7 495                            | 5 809   | 1 110        | 441                          | 135           |
|                            | 1910                     | 5 148                             | 334                        | —                           | 277               | 423                  | 620          | 2 091  | 1 403             | 5 766                            | 4 734   | 660          | 280                          | 92            |
| Ostrik . . . . .           | 1906                     | 6 592                             | 553                        | 1 285                       | 668               | 305                  | 442          | —  | 3 339             | 7 455                            | 6 073   | —            | 48                           | 1 334         |
|                            | 1910                     | 8 211                             | 549                        | 1 240                       | 825               | 291                  | 403          | —  | 4 903             | 7 832                            | 6 555   | —            | 37                           | 1 240         |
| Mügeln . . . . .           | 1906                     | 5 789                             | 103                        | 54                          | 324               | 435                  | 616          | 1 672  | 2 585             | 4 496                            | 4 176   | 200          | 22                           | 98            |
|                            | 1908                     | 7 048                             | 104                        | 54                          | 313               | 510                  | 617          | 779  | 4 671             | 6 148                            | 5 510   | 300          | 19                           | 319           |
| 1910                       | 6 343                    | 104                               | 162                        | 426                         | 533               | 545                  | 1 427        | 3 146  | 6 514             | 5 863                            | 607   | —            | 44                           |               |
|                            | <b>C. Landgemeinden.</b> |                                   |                            |                             |                   |                      |              |  |                   |                                  |   |              |                              |               |
| Delsnitz . . . . .         | 1908                     | 22 285                            | —                          | 261                         | 2 376             | 2 154                | 2 065        | 11 380                                       | 4 049             | 18 448                           | 17 392  | 550          | 178                          | 328           |
|                            | 1910                     | 21 695                            | —                          | 371                         | 2 239             | 2 778                | 2 077        | 7 023  | 7 207             | 25 408                           | 23 659  | 900          | 409                          | 440           |
| Schönefeld . . . . .       | 1908                     | 39 805                            | 1 645                      | 283                         | 6 428             | 1 722                | 1 833        | 13 634                                       | 14 260            | 39 805                           | 30 416  | 1 850        | 1 022                        | 6 517         |
|                            | 1910                     | 45 517                            | 1 736                      | 220                         | 7 861             | 1 750                | 1 938        | 15 575                                       | 16 437            | 45 517                           | 36 469  | 2 050        | 940                          | 6 058         |
| Niederplanitz . . . . .    | 1908                     | 15 577                            | 6                          | —                           | 2 601             | 1 492                | 915          | 5 483  | 5 080             | 16 408                           | 13 654  | —            | 132                          | 2 622         |
|                            | 1910                     | 17 001                            | 6                          | —                           | 1 814             | 1 749                | 885          | 5 920  | 6 627             | 14 094                           | 12 799  | —            | 150                          | 1 145         |
| Leutzsch . . . . .         | 1908                     | 28 034                            | 913                        | —                           | 4 473             | 2 076                | 2 513        | 10 288                                       | 7 771             | 28 034                           | 23 118  | 50           | 1 102                        | 3 764         |
|                            | 1910                     | 34 257                            | 2 120                      | —                           | 4 208             | 2 067                | 2 804        | 11 307                                       | 11 751            | 34 257                           | 26 556  | 100          | 1 463                        | 6 138         |
| Oberplanitz . . . . .      | 1908                     | 10 889                            | 603                        | —                           | 514               | 1 730                | 1 315        | 3 867  | 2 860             | 10 827                           | 10 544  | —            | 246                          | 37            |
|                            | 1910                     | 12 465                            | 434                        | —                           | 1 240             | 1 965                | 1 402        | 4 580  | 2 844             | 10 078                           | 9 377   | —            | 229                          | 472           |
| Neugersdorf . . . . .      | 1908                     | 21 730                            | 2 585                      | 903                         | 1 082             | 1 083                | 1 292        | 5 211  | 9 574             | 22 130                           | 19 425  | 150          | 59                           | 2 496         |
|                            | 1910                     | 23 804                            | 813                        | 1 393                       | 1 140             | 1 344                | 1 373        | 7 092  | 10 649            | 24 204                           | 19 183  | —            | 257                          | 4 764         |
| Radebeul . . . . .         | 1908                     | 24 046                            | 415                        | —                           | 3 496             | 1 989                | 3 007        | 4 700  | 10 439            | 27 130                           | 23 720  | 300          | 645                          | 2 465         |
|                            | 1910                     | 32 851                            | 550                        | —                           | 2 608             | 2 517                | 2 955        | 12 600                                       | 11 621            | 33 423                           | 30 067  | 300          | 641                          | 2 415         |
| Deuben . . . . .           | 1908                     | 23 052                            | 20                         | —                           | 2 777             | 1 473                | 1 473        | 11 039                                       | 7 743             | 23 052                           | 17 515  | 500          | 1 692                        | 3 345         |
|                            | 1910                     | 25 755                            | —                          | —                           | 2 298             | 1 692                | 1 692        | 13 758                                       | 8 007             | 25 755                           | 17 619  | 500          | 466                          | 7 170         |
| Ebersbach . . . . .        | 1908                     | 19 195                            | 1 204                      | 847                         | 1 369             | 1 044                | 1 602        | 3 300  | 9 829             | 19 950                           | 15 932  | 633          | 143                          | 3 242         |
|                            | 1910                     | 19 327                            | 1 202                      | 860                         | 1 694             | 953                  | 1 354        | 3 500  | 9 764             | 19 510                           | 13 406  | 850          | 220                          | 5 034         |
| Rodewitz . . . . .         | 1908                     | 11 727                            | 431                        | 330                         | 3 561             | 1 528                | 2 468        | 216  | 3 193             | 9 384                            | 7 442   | 500          | 1 057                        | 385           |
|                            | 1910                     | 14 077                            | 583                        | 1 097                       | 2 083             | 1 681                | 2 249        | 1 093  | 5 291             | 12 781                           | 9 606   | 300          | 1 083                        | 1 792         |
| Mockau . . . . .           | 1908                     | 17 148                            | 105                        | —                           | 2 638             | 1 671                | 1 626        | 3 507  | 7 601             | 17 148                           | 16 634  | —            | 411                          | 103           |
|                            | 1910                     | 16 194                            | 105                        | —                           | 1 724             | 1 812                | 1 699        | 4 360  | 6 494             | 16 194                           | 15 705  | —            | 435                          | 54            |
| Potschappel . . . . .      | 1908                     | 27 454                            | —                          | 2                           | 1 554             | 2 891                | 1 210        | 11 814                                       | 9 983             | 29 337                           | 28 337  | —            | 1 000                        | —             |
|                            | 1910                     | 31 345                            | —                          | 2                           | 1 737             | 2 677                | 1 082        | 12 564                                       | 13 283            | 31 674                           | 30 674  | —            | 1 000                        | —             |
| Lugau . . . . .            | 1908                     | 13 446                            | —                          | —                           | 1 598             | 1 917                | 1 068        | 3 500  | 5 363             | 14 527                           | 13 367  | 45           | 696                          | 419           |
|                            | 1910                     | 14 181                            | —                          | —                           | 1 058             | 2 156                | 1 175        | 2 500  | 7 292             | 16 274                           | 14 548  | 160          | 1 566                        | —             |
| Wilkau . . . . .           | 1908                     | 12 122                            | 241                        | 749                         | —                 | 1 855                | 884          | 6 362  | 2 031             | 11 261                           | 9 416   | —            | 663                          | 1 182         |
|                            | 1910                     | 13 497                            | 409                        | 1 890                       | —                 | 1 666                | 1 106        | 5 987  | 2 439             | 12 347                           | 9 191   | —            | 421                          | 2 732         |
| Seiffhennersdorf . . . . . | 1908                     | 14 416                            | —                          | 475                         | 1 439             | 1 203                | —            | 750  | 10 549            | 14 671                           | 13 118  | 970          | 83                           | 500           |
|                            | 1910                     | 15 502                            | —                          | 479                         | 937               | 1 115                | —            | 3 150  | 9 821             | 15 288                           | 13 669  | 1 077        | 42                           | 500           |
| Großröhrsdorf . . . . .    | 1908                     | 6 588                             | —                          | —                           | 337               | 980                  | 427          | 2 390  | 2 454             | 6 647                            | 6 218   | 370          | 40                           | 19            |
|                            | 1910                     | 5 774                             | —                          | —                           | 333               | 1 756                | 522          | —  | 3 163             | 7 915                            | 7 692   | 150          | 54                           | 19            |
| Großschönau . . . . .      | 1908                     | 11 921                            | 114                        | 1 704                       | 1 211             | 690                  | 1 252        | 1 074  | 5 876             | 11 921                           | 8 006   | 720          | 2 720                        | 475           |
|                            | 1910                     | 18 153                            | 12                         | 1 711                       | 826               | 660                  | 1 263        | 6 692  | 6 989             | 18 153                           | 8 385   | 1 328        | 3 320                        | 5 120         |
| Gersdorf . . . . .         | 1908                     | 11 941                            | —                          | 130                         | 1 950             | 1 304                | 683          | 4 500  | 3 374             | 12 200                           | 10 141  | —            | 1 904                        | 155           |
|                            | 1910                     | 10 562                            | —                          | 131                         | 3 602             | 1 679                | 912          | 1 700  | 2 538             | 10 452                           | 9 148   | 200          | 888                          | 216           |
| Thalheim . . . . .         | 1908                     | 9 428                             | —                          | 3                           | 404               | 667                  | 667          | 4 487  | 3 200             | 9 428                            | 9 221   | —            | 204                          | 3             |
|                            | 1910                     | 11 199                            | —                          | 3                           | 486               | 977                  | 839          | 4 920  | 3 974             | 11 199                           | 9 796   | —            | 1 400                        | 3             |
| Blasewitz . . . . .        | 1908                     | 15 895                            | 2 570                      | 1 276                       | 5 244             | 1 452                | —            | —  | 5 353             | 15 489                           | 12 568  | —            | 826                          | 2 095         |
|                            | 1910                     | 17 255                            | 2 205                      | 2 430                       | 5 231             | 1 442                | —            | —  | 5 947             | 17 356                           | 13 860  | —            | 400                          | 3 096         |



Nach Tabelle 12.

| Name der Gemeinde                        | Jahr | Einnahmen einschl. durchl. Posten |                                  |  |                                |                             |                  |   |                      | Ausgaben einschl. durchl. Posten |   |                  |   |                  |
|--|------|-----------------------------------|----------------------------------|--|--------------------------------|-----------------------------|------------------|---|----------------------|----------------------------------|---|------------------|---|------------------|
|  |      | überhaupt                         | darunter aus                     |  |                                |                             |                  |   |                      | überhaupt                        | darunter für  |                  |   |                  |
|  |      |                                   | Grundbesitz<br>und<br>Kapitalien | Legat-<br>und<br>Stif-<br>tungs-<br>gelder | Besitz-<br>wechsel-<br>abgaben | Aufbar-<br>keits-<br>steuer | Hunde-<br>steuer | Anlagen u.<br>Zuschüssen<br>aus der<br>Gemeinde-<br>kasse | sonstigen<br>Quellen |                                  | Unter-<br>stützungen<br>aller Art<br>einschl. Er-<br>stattungen | Besol-<br>dungen | sonst.<br>Verwal-<br>tungs-<br>auf-<br>wand | andere<br>Zwecke |
| Mark                                     |      |                                   |                                  |  |                                |                             |                  |   |                      |                                  |   |                  |   |                  |
| 1.                                       | 2.   | 3.                                | 4.                               | 5.   | 6.                             | 7.                          | 8.               | 9.  | 10.                  | 11.                              | 12.   | 13.              | 14.   | 15.              |
| Oberlungwitz . . . . .                   | 1908 | 14 082                            | —                                | —  | 2 260                          | 1 778                       | 882              | 4 552   | 4 610                | 14 018                           | 14 018  | —                | —   | —                |
|  | 1910 | 12 732                            | —                                | —  | 1 867                          | 1 731                       | 800              | 5 800   | 2 534                | 12 662                           | 12 520  | 102              | —   | 40               |
| Schönheide . . . . .                     | 1908 | 9 552                             | 120                              | 731  | 2 193                          | 1 328                       | 1 348            | 1 031   | 2 801                | 9 552                            | 8 690   | —                | 105   | 757              |
|  | 1910 | 10 912                            | 120                              | 1 291                                      | 1 128                          | 1 430                       | 1 410            | 2 453   | 3 080                | 10 912                           | 9 385   | —                | 218   | 1 309            |
| Reichenau . . . . .                      | 1908 | 7 561                             | 386                              | 622  | 723                            | 607                         | —                | 400   | 4 823                | 9 157                            | 8 767   | —                | —   | 390              |
|  | 1910 | 11 723                            | 336                              | 628  | 3 373                          | 594                         | —                | 1 248   | 5 544                | 9 213                            | 8 841   | —                | —   | 372              |
| Reinsdorf . . . . .                      | 1908 | 11 397                            | 116                              | —  | 115                            | 1 191                       | —                | 7 626   | 2 349                | 10 528                           | 10 528  | —                | —   | —                |
|  | 1910 | 11 036                            | 225                              | —  | 144                            | 1 246                       | —                | 6 815   | 2 606                | 9 560                            | 9 560   | —                | —   | —                |
| Mügeln . . . . .                         | 1908 | 25 293                            | 39                               | —  | 573                            | 1 356                       | 1 021            | 8 700   | 13 604               | 25 293                           | 19 738  | —                | 230   | 5 325            |
|  | 1910 | 25 829                            | 255                              | —  | 1 635                          | 1 720                       | 989              | 9 419   | 11 811               | 25 829                           | 21 393  | —                | 230   | 4 206            |
| Loschwitz . . . . .                      | 1908 | 19 890                            | 2 586                            | —  | 2 520                          | 1 787                       | —                | 8 000   | 4 997                | 14 059                           | 10 776  | —                | 1 617                                       | 1 666            |
|  | 1910 | 19 791                            | 773                              | —  | 4 481                          | 2 151                       | —                | 5 000   | 7 386                | 13 391                           | 11 752  | —                | 1 639                                       | —                |
| Wahren . . . . .                         | 1908 | 8 370                             | 126                              | —  | 1 974                          | 1 281                       | 1 198            | —   | 3 791                | 11 317                           | 9 417   | —                | 748   | 1 152            |
|  | 1910 | 8 283                             | 191                              | —  | 1 677                          | 1 331                       | 1 409            | —   | 3 675                | 13 272                           | 10 779  | —                | 741   | 1 752            |
| Garthau . . . . .                        | 1908 | 9 488                             | —                                | —  | 1 635                          | 510                         | 467              | 4 000   | 2 876                | 7 815                            | 6 732   | —                | 855   | 228              |
|  | 1910 | 10 113                            | —                                | —  | 1 768                          | 797                         | 687              | 3 700   | 3 161                | 8 161                            | 6 851   | —                | 1 013                                       | 297              |
| Niederhäsflau . . . . .                  | 1908 | 9 525                             | 172                              | —  | 470                            | 1 278                       | 485              | 5 200   | 1 920                | 6 157                            | 5 438   | —                | 719   | —                |
|  | 1910 | 7 490                             | 213                              | —  | 980                            | 1 313                       | 593              | 2 000   | 2 391                | 6 277                            | 6 277   | —                | —   | —                |
| Röhschenbroda . . . . .                  | 1908 | 16 390                            | —                                | 448  | 2 322                          | 1 199                       | 1 114            | 1 949   | 9 358                | 16 390                           | 15 491  | —                | 650   | 249              |
|  | 1910 | 20 664                            | —                                | 882  | 2 395                          | 1 500                       | 1 095            | 93  | 14 699               | 20 664                           | 19 302  | —                | 212   | 1 150            |
| Weinböhlen . . . . .                     | 1908 | 15 082                            | —                                | 1 594                                      | 1 539                          | 514                         | 1 625            | 6 519   | 3 291                | 9 715                            | 7 939   | —                | 100   | 1 676            |
|  | 1910 | 12 668                            | —                                | —  | 1 712                          | —                           | 1 658            | 4 934   | 4 364                | 9 849                            | 9 482   | —                | 278   | 89               |
| Wittgensdorf . . . . .                   | 1908 | 13 856                            | 464                              | 225  | 4 683                          | 1 098                       | 827              | 4 401   | 2 158                | 13 856                           | 9 891   | 1 660            | 547   | 1 758            |
|  | 1910 | 14 421                            | 462                              | 225  | 2 306                          | 1 098                       | 883              | 5 695   | 3 752                | 14 421                           | 9 907   | 1 760            | 844   | 1 910            |
| Klingenthal . . . . .                    | 1908 | 7 602                             | —                                | 14   | 1 337                          | 2 284                       | —                | 2 338   | 1 629                | 7 601                            | 7 441   | 150              | 10  | —                |
|  | 1910 | 6 405                             | —                                | 13   | 1 667                          | 2 201                       | —                | 807   | 1 717                | 6 405                            | 6 245   | 150              | 10  | —                |
| Gelenau . . . . .                        | 1908 | 10 793                            | 405                              | 213  | 414                            | 1 088                       | 645              | 5 000   | 3 028                | 11 509                           | 9 869   | 1 420            | 26  | 194              |
|  | 1910 | 12 282                            | 355                              | 251  | 576                            | 1 305                       | 673              | 6 500   | 2 622                | 11 898                           | 9 768   | 1 460            | 49  | 621              |
| Großschocher-Windorf<br>Lauter . . . . . | 1910 | 7 149                             | 272                              | 77   | 621                            | 808                         | 907              | 2 538   | 1 926                | 7 149                            | 6 062   | 175              | 600   | 312              |
|  | 1910 | 8 749                             | 460                              | 6  | 630                            | 1 062                       | 565              | 4 000   | 2 026                | 6 292                            | 3 961   | —                | 1 063                                       | 1 268            |
| Hartmannsdorf . . . . .                  | 1908 | 8 168                             | 155                              | —  | 650                            | 1 231                       | 1 071            | 2 937   | 2 124                | 8 168                            | 7 609   | —                | 150   | 409              |
|  | 1910 | 8 345                             | 144                              | —  | 1 889                          | 1 330                       | 1 157            | 1 948   | 1 877                | 8 345                            | 7 701   | —                | 150   | 494              |
| Grüna . . . . .                          | 1908 | 9 134                             | 165                              | —  | 1 809                          | 1 282                       | 672              | 3 120   | 2 086                | 9 131                            | 8 668   | —                | 122   | 341              |
|  | 1910 | 11 115                            | 215                              | 451  | 3 071                          | 1 532                       | 720              | 3 785   | 1 341                | 11 095                           | 8 940   | —                | 578   | 1 577            |
| Schedewitz . . . . .                     | 1908 | 8 062                             | 92                               | 10   | —                              | 769                         | 691              | 3 000   | 3 500                | 7 713                            | 7 590   | —                | —   | 123              |
|  | 1910 | 10 756                            | 2 818                            | 18   | —                              | 1 013                       | 747              | 2 000   | 4 160                | 12 253                           | 7 960   | —                | 9   | 4 284            |
| Ellefeld . . . . .                       | 1908 | 4 180                             | 20                               | —  | 310                            | 700                         | 1 360            | 30  | 1 760                | 4 590                            | 4 480   | —                | 90  | 20               |
|  | 1910 | 5 774                             | 23                               | —  | 462                            | —                           | 1 505            | 46  | 3 738                | 5 708                            | 5 475   | —                | 118   | 115              |
| Hohndorf . . . . .                       | 1908 | 7 079                             | 532                              | —  | 710                            | 821                         | 473              | —   | 4 543                | 6 311                            | 6 288   | —                | 23  | —                |
|  | 1910 | 7 411                             | 580                              | —  | 1 014                          | 929                         | 472              | —   | 4 416                | 7 028                            | 7 004   | —                | 24  | —                |
| Neufkirchen . . . . .                    | 1910 | 7 550                             | —                                | 12   | 1 157                          | 1 433                       | 648              | 2 352   | 1 948                | 7 550                            | 7 109   | —                | 36  | 405              |
| Paunsdorf . . . . .                      | 1908 | 7 186                             | 261                              | —  | —                              | 788                         | 810              | 2 500   | 2 827                | 8 623                            | 7 556   | 300              | 236   | 531              |
|  | 1910 | 9 833                             | 181                              | —  | —                              | 842                         | 1 011            | 4 000   | 3 799                | 7 965                            | 7 274   | 300              | 56  | 335              |
| Gautsch . . . . .                        | 1910 | 9 052                             | 103                              | —  | 493                            | 983                         | 746              | 2 771   | 3 956                | 10 747                           | 8 577   | 1 500            | 298   | 372              |
| Elbersdorf . . . . .                     | 1908 | 8 477                             | 69                               | 793  | 691                            | 495                         | 602              | 2 164   | 3 663                | 8 677                            | 5 356   | 431              | 2 114                                       | 776              |
|  | 1910 | 9 334                             | 22                               | 1 724                                      | 659                            | 578                         | 571              | 2 050   | 3 730                | 9 334                            | 5 539   | 455              | 188   | 3 152            |
| Sichtentanne . . . . .                   | 1908 | 3 620                             | —                                | 21   | 270                            | 755                         | 483              | 1 580   | 511                  | 3 696                            | 2 721   | —                | 975   | —                |
|  | 1910 | 6 613                             | 10                               | 441  | 783                            | 1 450                       | 716              | 2 100   | 1 113                | 4 052                            | 3 378   | —                | 674   | —                |
| Heidenau . . . . .                       | 1910 | 10 520                            | 244                              | —  | 1 346                          | 298                         | 419              | 3 127   | 5 086                | 10 520                           | 10 070  | 300              | 150   | —                |
| Sohland a. d. Spree . . . . .            | 1908 | 6 053                             | 138                              | 393  | 803                            | 466                         | 645              | —   | 3 608                | 6 154                            | 4 629   | 300              | 819   | 406              |
|  | 1910 | 5 023                             | 157                              | 357  | 560                            | 429                         | 575              | —   | 2 945                | 6 985                            | 6 007   | 475              | 83  | 420              |
| Eberäsdorf . . . . .                     | 1910 | 3 579                             | —                                | 56   | 442                            | 749                         | 438              | 900   | 994                  | 3 581                            | 2 182   | —                | 1 385                                       | 14               |
| Oberstohna . . . . .                     | 1910 | 7 630                             | —                                | —  | 3 355                          | 1 010                       | 956              | —   | 2 309                | 6 354                            | 5 410   | 80               | 649   | 215              |
| Eibau . . . . .                          | 1908 | 9 603                             | 272                              | 167  | 1 242                          | —                           | 514              | 1 394   | 6 014                | 9 603                            | 8 287   | 540              | 182   | 594              |
|  | 1910 | 8 710                             | 274                              | 8  | 1 046                          | 421                         | 510              | —   | 6 451                | 9 829                            | 8 601   | 600              | 372   | 256              |



Nach Tabelle 12.

| Name der Gemeinde            | Jahr               | Einnahmen einschl. durchlauf. Posten |                            |                             |                          |                        |               |   |                   | Ausgaben einschl. durchlauf. Posten |   |               |                                 |               |
|------------------------------|--------------------|--------------------------------------|----------------------------|-----------------------------|--------------------------|------------------------|---------------|---|-------------------|-------------------------------------|---|---------------|---------------------------------|---------------|
|                              |                    | überhaupt                            | darunter aus               |                             |                          |                        |               |   |                   | überhaupt                           | darunter für                                      |               |                                 |               |
|                              |                    |                                      | Grundbesitz und Kapitalien | Legat- und Stiftungs-zinsen | Besitz- wechsel- abgaben | Luftbar- keits- steuer | Gunde- steuer | Anlagen u. Zuschüssen aus der Gemeinde- kasse | sonstigen Quellen |                                     | Unter- stütungen aller Art einschl. Er- nahrungen | Besol- dungen | sonst. Verwal- tungs- auf- wand | andere Zwecke |
| Mark                         |                    |                                      |                            |                             |                          |                        |               |   |                   |                                     |   |               |                                 |               |
| 1.                           | 2.                 | 3.                                   | 4.                         | 5.                          | 6.                       | 7.                     | 8.            | 9.  | 10.               | 11.                                 | 12.   | 13.           | 14.                             | 15.           |
| Böhlitz-Chrenberg . . . . .  | 1910               | 10 080                               | 567                        | —                           | 4 739                    | 1 233                  | —             | —   | 3 541             | 12 288                              | 7 925   | 1 000         | 1 722                           | 1 641         |
| Kloppische . . . . .         | 1910               | 12 581                               | 29                         | —                           | 1 111                    | 1 764                  | 1 873         | 2 600   | 5 204             | 12 903                              | 12 347  | —             | 508                             | 48            |
| Döhlen . . . . .             | 1908               | 13 155                               | —                          | 119                         | 159                      | 1 219                  | 524           | 3 291   | 7 843             | 13 155                              | 12 892  | —             | 173                             | 90            |
|                              | 1910               | 16 608                               | —                          | 139                         | 2 204                    | 1 035                  | 548           | 5 748   | 6 934             | 16 608                              | 16 199  | —             | 163                             | 246           |
| Copitz . . . . .             | 1910               | 13 608                               | —                          | —                           | 1 224                    | 1 195                  | 775           | 3 264   | 7 150             | 13 608                              | 12 343  | 500           | 465                             | 300           |
| Crottendorf . . . . .        | 1910               | 4 589                                | 54                         | —                           | 436                      | 880                    | 476           | 2 002   | 741               | 4 589                               | 4 316   | 60            | 153                             | 60            |
| Städte I zusammen . . . . .  | 1906 <sup>1)</sup> | 8 242 027                            | 264 863                    | 165 673                     | 693 847                  | 507 703                | 143 563       | 4 250 590                                     | 2 215 788         | 8 161 950                           | 7 213 185   | 537 961       | 210 946                         | 199 858       |
|                              | 1908 <sup>2)</sup> | 9 370 163                            | 237 724                    | 184 768                     | 706 839                  | 580 404                | 157 353       | 4 702 671                                     | 2 800 404         | 9 332 925                           | 8 294 707   | 608 352       | 198 376                         | 231 490       |
|                              | 1910 <sup>3)</sup> | 10 610 192                           | 134 134                    | 188 319                     | 867 095                  | 826 207                | 178 713       | 5 203 200                                     | 3 212 524         | 10 533 146                          | 9 272 503   | 782 445       | 232 024                         | 246 174       |
| Städte II zusammen . . . . . | 1906 <sup>4)</sup> | 208 623                              | 9 621                      | 17 264                      | 16 228                   | 17 458                 | 13 642        | 60 076  | 74 334            | 212 934                             | 154 494   | 11 925        | 10 900                          | 35 615        |
|                              | 1908 <sup>5)</sup> | 192 884                              | 5 097                      | 16 709                      | 17 176                   | 14 357                 | 11 480        | 54 799  | 73 266            | 197 841                             | 147 072   | 11 066        | 7 728                           | 31 975        |
|                              | 1910 <sup>6)</sup> | 246 512                              | 6 585                      | 21 495                      | 17 464                   | 19 135                 | 14 934        | 76 200  | 90 699            | 246 069                             | 183 040   | 13 200        | 11 368                          | 38 461        |
| Landgemeinden zus. . . . .   | 1908 <sup>7)</sup> | 620 297                              | 16 970                     | 12 313                      | 71 677                   | 58 050                 | 43 757        | 187 234                                       | 230 296           | 610 585                             | 526 995   | 11 439        | 25 314                          | 46 837        |
|                              | 1910 <sup>8)</sup> | 779 369                              | 19 258                     | 17 166                      | 93 772                   | 74 433                 | 53 859        | 224 016                                       | 296 865           | 769 176                             | 647 851   | 16 832        | 30 065                          | 74 428        |
| Gemeinden überh. . . . .     | 1906 <sup>9)</sup> | 8 450 650                            | 274 484                    | 182 937                     | 710 075                  | 525 161                | 157 205       | 4 310 666                                     | 2 290 122         | 8 374 884                           | 7 367 679   | 549 886       | 221 846                         | 235 473       |
|                              | 1908 <sup>9)</sup> | 10 183 344                           | 259 791                    | 213 790                     | 795 692                  | 652 811                | 212 590       | 4 944 704                                     | 3 103 966         | 10 141 351                          | 8 968 774   | 630 857       | 231 418                         | 310 302       |
|                              | 1910 <sup>9)</sup> | 11 636 073                           | 159 977                    | 226 980                     | 978 331                  | 919 775                | 247 506       | 5 503 416                                     | 3 600 088         | 11 548 391                          | 10 103 394  | 812 477       | 273 457                         | 359 063       |

1) 78 Städte I. 2) 28 Städte II. 3) 23 Städte II. 4) 28 Städte II. 5) 45 Landgem. 6) 56 Landgem. 7) 106 Gemeinden. 8) 146 Gemeinden. 9) 162 Gemeinden.

Tabelle 13. Einnahmen und Ausgaben der Schulgemeinden in den Jahren 1906, 1908 und 1910.

| Name der Gemeinde     | Jahr | Einnahmen einschl. durchl. Posten |  |                   |           |                          |                |                           | Ausgaben einschl. durchl. Posten |                   |   |   |                         |                 |
|-----------------------|------|-----------------------------------|--|-------------------|-----------|--------------------------|----------------|---------------------------|----------------------------------|-------------------|---|---|-------------------------|-----------------|
|                       |      | überhaupt                         | darunter aus   |                   |           |                          |                |                           | überhaupt                        | darunter für      |   |   |                         |                 |
|                       |      |                                   | Grund- besitz und Ka- pitalien einschl. Legat- und Stif- tungs- zinsen | Staats- beihilfen | Schulgeld | Besitz- wechsel- abgaben | Schul- anlagen | Fort- bil- dungs- schulen |                                  | sonstigen Quellen | Besoldungen und sonstigen Personal- aufwand | Sachlichen Aufwand (Zuventar, Schrämmittel, Mietzinsen, Heizung usw.) | Fort- bildungs- schulen | sonstige Zwecke |
| Mark                  |      |                                   |  |                   |           |                          |                |                           |                                  |                   |   |   |                         |                 |
| 1.                    | 2.   | 3.                                | 4.   | 5.                | 6.        | 7.                       | 8.             | 9.                        | 10.                              | 11.               | 12.   | 13.   | 14.                     | 15.             |
| <b>A. Städte I.</b>   |      |                                   |  |                   |           |                          |                |                           |                                  |                   |   |   |                         |                 |
| Leipzig . . . . .     | 1906 | 5 771 952                         | 23 989   | 785 633           | 658 308   | —                        | 4 237 753      | 39 428                    | 26 841                           | 6 114 678         | 5 214 624                                   | 560 777   | 279 432                 | 59 845          |
|                       | 1908 | 6 896 076                         | 24 587   | 867 452           | 707 755   | —                        | 5 230 776      | 48 044                    | 17 462                           | 6 854 890         | 5 717 729                                   | 752 603   | 295 299                 | 89 259          |
|                       | 1910 | 7 871 662                         | 23 609   | 896 676           | 858 501   | —                        | 6 022 834      | 51 485                    | 18 557                           | 7 871 662         | 6 705 252                                   | 739 712   | 351 763                 | 74 935          |
| Dresden . . . . .     | 1906 | 6 568 482                         | 38 660   | 665 727           | 818 076   | 240 920                  | 4 773 863      | 17 130                    | 14 106                           | 6 333 456         | 4 449 992                                   | 1 014 624   | 86 793                  | 782 047         |
|                       | 1908 | 7 288 407                         | 83 878   | 708 580           | 868 018   | 170 973                  | 5 423 880      | 16 521                    | 16 557                           | 6 879 107         | 4 884 399                                   | 1 099 358   | 90 040                  | 805 310         |
|                       | 1910 | 8 289 599                         | 52 165   | 735 703           | 1 031 601 | 141 649                  | 6 291 891      | 19 328                    | 17 262                           | 7 829 708         | 5 723 722                                   | 1 106 675   | 150 798                 | 848 513         |
| Chemnitz . . . . .    | 1906 | 3 005 417                         | 17 537   | 242 952           | 376 430   | 23 862                   | 2 333 835      | 7 807                     | 2 994                            | 2 886 392         | 2 055 428                                   | 639 784   | 70 147                  | 121 033         |
|                       | 1908 | 3 420 244                         | 13 578   | 277 157           | 421 074   | 21 272                   | 2 670 586      | 10 356                    | 6 221                            | 3 364 455         | 2 351 110                                   | 741 426   | 88 499                  | 183 420         |
|                       | 1910 | 4 124 233                         | 14 879   | 316 959           | 452 589   | 24 976                   | 3 290 000      | 15 147                    | 9 683                            | 4 120 775         | 2 901 002                                   | 928 689   | 125 369                 | 165 715         |
| Plauen . . . . .      | 1906 | 1 216 152                         | 403  | 90 136            | 225 868   | 89 157                   | 711 910        | 66 695                    | 31 983                           | 1 189 415         | 795 634                                     | 307 504   | 66 695                  | 19 582          |
|                       | 1908 | 1 434 980                         | 320  | 107 530           | 243 450   | 78 330                   | 887 070        | 78 780                    | 39 500                           | 1 429 010         | 969 770                                     | 356 430   | 78 780                  | 24 030          |
|                       | 1910 | 1 490 784                         | 334  | 141 575           | 258 084   | 60 502                   | 901 842        | 85 706                    | 42 741                           | 1 604 358         | 1 119 316                                   | 354 678   | 85 706                  | 44 658          |
| Zwickau . . . . .     | 1906 | 702 204                           | 5 363  | 74 396            | 128 306   | 32 316                   | 459 453        | 699                       | 1 671                            | 828 438           | 616 471                                     | 87 664  | 13 284                  | 111 019         |
|                       | 1908 | 807 516                           | 5 238  | 86 194            | 127 748   | 22 238                   | 564 164        | 482                       | 1 452                            | 942 017           | 720 751                                     | 88 825  | 13 941                  | 118 500         |
|                       | 1910 | 895 687                           | 5 049  | 107 307           | 135 034   | 24 105                   | 622 153        | 476                       | 1 563                            | 1 034 893         | 796 697                                     | 92 908  | 14 493                  | 130 795         |
| Zittau . . . . .      | 1906 | 301 877                           | 7 623  | 44 490            | 61 824    | 10 036                   | 169 988        | 6 734                     | 1 182                            | 296 895           | 265 732                                     | 24 261  | 6 734                   | 168             |
|                       | 1908 | 397 689                           | 6 923  | 50 440            | 65 542    | 7 847                    | 259 437        | 6 538                     | 962                              | 390 234           | 304 075                                     | 77 600  | 6 538                   | 2 021           |
|                       | 1910 | 427 306                           | 6 922  | 56 705            | 67 758    | 11 109                   | 275 286        | 7 575                     | 1 951                            | 437 479           | 339 482                                     | 86 834  | 8 775                   | 2 388           |
| Freiberg . . . . .    | 1906 | 421 295                           | 7 481  | 45 024            | 90 721    | —                        | 249 697        | 6 115                     | 22 257                           | 399 298           | 284 036                                     | 30 398  | 10 964                  | 73 900          |
|                       | 1908 | 489 400                           | 10 884   | 54 621            | 87 024    | —                        | 296 508        | 9 722                     | 30 641                           | 463 797           | 319 712                                     | 44 055  | 15 395                  | 84 635          |
|                       | 1910 | 567 371                           | 9 081  | 62 243            | 86 646    | —                        | 356 857        | 12 716                    | 39 828                           | 528 021           | 388 585                                     | 40 890  | 18 643                  | 79 903          |
| Reißen . . . . .      | 1906 | 368 739                           | 1 910  | 44 513            | 69 698    | 35 048                   | 201 382        | 7 655                     | 8 533                            | 391 253           | 270 711                                     | 27 920  | 14 661                  | 77 961          |
|                       | 1908 | 410 591                           | 3 779  | 49 518            | 73 524    | 33 548                   | 238 962        | 8 556                     | 2 704                            | 435 157           | 297 372                                     | 43 843  | 14 098                  | 79 844          |
|                       | 1910 | 480 271                           | 2 033  | 60 419            | 81 573    | 35 093                   | 287 107        | 8 945                     | 5 101                            | 482 305           | 337 500                                     | 48 685  | 15 989                  | 80 131          |
| Bautzen . . . . .     | 1906 | 281 459                           | 6 166  | 27 436            | 54 963    | 7 007                    | 184 088        | 1 053                     | 746                              | 271 512           | 204 369                                     | 29 253  | 3 556                   | 34 334          |
|                       | 1908 | 302 642                           | 7 509  | 27 713            | 57 102    | —                        | 208 937        | 985                       | 396                              | 275 390           | 201 709                                     | 28 556  | 3 048                   | 42 077          |
|                       | 1910 | 340 741                           | 7 169  | 36 011            | 59 185    | —                        | 237 028        | 941                       | 407                              | 308 107           | 231 659                                     | 29 941  | 3 493                   | 43 014          |
| Reichenbach . . . . . | 1906 | 234 340                           | 557  | 33 543            | 33 188    | —                        | 164 950        | 1 087                     | 1 015                            | 299 373           | 215 320                                     | 28 998  | 5 270                   | 49 785          |
|                       | 1908 | 290 771                           | 546  | 46 050            | 35 394    | —                        | 205 752        | 1 338                     | 1 691                            | 361 294           | 269 317                                     | 33 572  | 5 306                   | 53 099          |
|                       | 1910 | 361 525                           | 542  | 58 501            | 40 052    | —                        | 257 256        | 3 081                     | 2 093                            | 408 525           | 310 349                                     | 36 786  | 7 594                   | 53 796          |





Noch Tabelle 13.

| Name der Gemeinde      | Jahr | Einnahmen einschl. durchl. Posten |  |                      |           |                                |                   |                                    |                      | Ausgaben einschl. durchl. Posten |  |  |                               |                    |
|------------------------|------|-----------------------------------|--|----------------------|-----------|--------------------------------|-------------------|------------------------------------|----------------------|----------------------------------|--|--|-------------------------------|--------------------|
|                        |      | überhaupt                         | darunter aus   |                      |           |                                |                   |                                    |                      | überhaupt                        | darunter für   |  |                               |                    |
|                        |      |                                   | Grund-<br>besitz<br>und Ka-<br>pitalien<br>einschl.<br>Legat-<br>und Stif-<br>tungs-<br>zinsen | Staats-<br>beiträgen | Schulgeld | Besitz-<br>wechsel-<br>abgaben | Schul-<br>anlagen | Fort-<br>bil-<br>dungs-<br>schulen | sonstigen<br>Quellen |                                  | Befolgungen<br>und sonstigen<br>Personal-<br>aufwand | Sachlichen<br>Aufwand<br>(Inventar,<br>Lehrmittel,<br>Mietzinsen,<br>Heizung<br>u. m.) | Fort-<br>bildungs-<br>schulen | sonstige<br>Zwecke |
| 1.                     | 2.   | 3.                                | 4.   | 5.                   | 6.        | 7.                             | 8.                | 9.                                 | 10.                  | 11.                              | 12.  | 13.  | 14.                           | 15.                |
| Crimmitschau . . . . . | 1906 | 239 755                           | 654  | 34 268               | 38 284    | 2 372                          | 158 044           | 800                                | 5 333                | 230 340                          | 197 592  | 20 845   | 172                           | 11 731             |
|                        | 1908 | 261 475                           | 494  | 38 218               | 39 676    | 2 869                          | 174 747           | 1 000                              | 4 471                | 258 037                          | 212 868  | 25 688   | 3 620                         | 15 861             |
|                        | 1910 | 335 045                           | 398  | 46 317               | 39 705    | 4 021                          | 239 622           | 1 000                              | 3 982                | 340 215                          | 261 839  | 38 435   | 4 240                         | 35 701             |
| Meerane . . . . .      | 1906 | 174 738                           | 220  | 33 211               | 33 664    | 1 703                          | 100 567           | 2 766                              | 2 607                | 222 738                          | 170 815  | 46 001   | 4 526                         | 1 396              |
|                        | 1908 | 195 180                           | 120  | 34 546               | 34 495    | 2 363                          | 119 212           | 1 739                              | 2 705                | 240 180                          | 184 011  | 51 108   | 3 792                         | 1 269              |
|                        | 1910 | 252 306                           | 1 620  | 46 126               | 35 393    | 2 138                          | 161 680           | 2 027                              | 3 322                | 297 306                          | 231 694  | 58 522   | 4 597                         | 2 493              |
| Glauchau . . . . .     | 1906 | 289 546                           | 5 216  | 38 085               | 38 503    | 4 306                          | 185 856           | 4 057                              | 13 523               | 289 546                          | 185 997  | 28 341   | 10 368                        | 64 840             |
|                        | 1908 | 306 531                           | 4 308  | 41 891               | 37 495    | 6 572                          | 198 260           | 4 590                              | 13 415               | 306 531                          | 202 100  | 25 806   | 11 605                        | 67 020             |
|                        | 1910 | 349 669                           | 4 309  | 59 791               | 41 205    | 6 750                          | 227 026           | 5 162                              | 5 426                | 349 669                          | 243 227  | 35 036   | 14 652                        | 56 754             |
| Werdau . . . . .       | 1906 | 147 158                           | 614  | 24 753               | 28 805    | 2 919                          | 80 829            | 6 867                              | 2 371                | 187 441                          | 145 552  | 34 130   | 6 556                         | 1 203              |
|                        | 1908 | 174 862                           | 613  | 26 138               | 30 620    | 1 827                          | 104 662           | 7 108                              | 3 894                | 203 058                          | 152 971  | 42 917   | 6 870                         | 300                |
|                        | 1910 | 244 481                           | 311  | 34 452               | 36 749    | 3 940                          | 158 497           | 8 184                              | 2 348                | 248 467                          | 194 183  | 43 075   | 10 506                        | 709                |
| Döbeln . . . . .       | 1906 | 183 772                           | 913  | 21 608               | 39 253    | 12 309                         | 108 262           | 915                                | 512                  | 201 772                          | 149 930  | 14 191   | 6 957                         | 30 694             |
|                        | 1908 | 194 930                           | 1 007  | 29 777               | 35 944    | 6 130                          | 118 671           | 3 297                              | 104                  | 214 930                          | 163 855  | 11 341   | 7 673                         | 32 061             |
|                        | 1910 | 239 375                           | 583  | 31 540               | 39 778    | 9 561                          | 156 390           | 800                                | 723                  | 239 375                          | 187 332  | 10 123   | 9 893                         | 32 027             |
| Pirna . . . . .        | 1906 | 191 785                           | 773  | 25 184               | 35 496    | 3 310                          | 123 553           | 1 199                              | 2 270                | 194 415                          | 137 863  | 14 234   | 2 375                         | 39 943             |
|                        | 1908 | 212 005                           | 765  | 28 077               | 35 650    | 6 603                          | 137 471           | 1 046                              | 2 393                | 204 140                          | 146 070  | 16 309   | 2 423                         | 39 338             |
|                        | 1910 | 237 822                           | 686  | 32 595               | 38 563    | 2 784                          | 157 356           | 997                                | 4 841                | 238 911                          | 176 116  | 18 637   | 4 440                         | 39 718             |
| Rue . . . . .          | 1906 | 180 336                           | 757  | 23 749               | 41 330    | 1 953                          | 111 472           | 732                                | 343                  | 194 575                          | 134 509  | 57 602   | 1 908                         | 556                |
|                        | 1908 | 205 050                           | 731  | 27 468               | 36 129    | 2 742                          | 136 100           | 728                                | 1 152                | 170 521                          | 111 410  | 56 455   | 1 716                         | 940                |
|                        | 1910 | 242 778                           | 743  | 38 396               | 43 901    | 1 396                          | 156 696           | 1 083                              | 563                  | 250 457                          | 180 613  | 64 873   | 3 577                         | 1 394              |
| Burzen . . . . .       | 1906 | 169 805                           | 491  | 23 871               | 34 820    | 4 221                          | 104 248           | 1 715                              | 439                  | 191 670                          | 170 208  | 17 098   | 3 746                         | 618                |
|                        | 1908 | 206 386                           | 444  | 30 252               | 34 909    | 5 295                          | 130 417           | 3 280                              | 1 789                | 228 213                          | 195 342  | 25 975   | 6 496                         | 400                |
|                        | 1910 | 198 420                           | 430  | 31 196               | 40 717    | 2 976                          | 119 769           | 3 137                              | 195                  | 228 417                          | 201 888  | 19 511   | 6 618                         | 400                |
| Mittweida . . . . .    | 1906 | 177 457                           | 999  | 29 191               | 17 771    | 2 475                          | 118 272           | 455                                | 8 294                | 150 837                          | 132 990  | 13 227   | 2 191                         | 2 429              |
|                        | 1908 | 217 995                           | 949  | 38 481               | 23 942    | 3 924                          | 147 001           | 674                                | 3 024                | 217 675                          | 153 425  | 48 171   | 2 625                         | 13 454             |
|                        | 1910 | 229 343                           | 389  | 40 847               | 23 520    | 4 706                          | 157 003           | 1 456                              | 1 422                | 229 343                          | 179 592  | 46 705   | 3 046                         | —                  |
| Annaberg . . . . .     | 1906 | 202 245                           | 232  | 19 652               | 42 005    | 3 959                          | 134 955           | 1 412                              | 30                   | 202 245                          | 147 605  | 50 968   | 3 116                         | 556                |
|                        | 1908 | 215 682                           | 234  | 21 656               | 42 573    | 3 008                          | 147 107           | 1 088                              | 16                   | 215 682                          | 156 458  | 55 792   | 2 890                         | 542                |
|                        | 1910 | 234 861                           | 237  | 27 410               | 42 039    | 4 056                          | 160 229           | 850                                | 40                   | 234 861                          | 174 300  | 57 010   | 3 151                         | 400                |
| Simbach . . . . .      | 1906 | 164 394                           | 3 019  | 26 343               | 25 857    | 10 109                         | 93 270            | 5 606                              | 190                  | 164 394                          | 123 792  | 9 543  | 5 447                         | 25 612             |
|                        | 1908 | 175 397                           | 2 745  | 28 084               | 27 870    | 17 808                         | 89 373            | 8 780                              | 737                  | 175 397                          | 131 468  | 13 607   | 8 687                         | 21 635             |
|                        | 1910 | 221 431                           | 1 280  | 33 574               | 29 502    | 14 448                         | 132 382           | 8 389                              | 1 856                | 221 431                          | 167 987  | 18 362   | 10 924                        | 24 158             |
| Hohenstein-Ernstthal   | 1906 | 123 090                           | 279  | 21 950               | 25 721    | —                              | 70 084            | 476                                | 4 580                | 123 090                          | 98 202   | 11 948   | 840                           | 12 100             |
|                        | 1908 | 134 546                           | 324  | 24 480               | 25 961    | —                              | 78 472            | 939                                | 4 370                | 134 512                          | 108 302  | 12 245   | 910                           | 13 055             |
|                        | 1910 | 163 533                           | 383  | 33 105               | 28 387    | —                              | 97 244            | 457                                | 3 957                | 163 533                          | 126 334  | 11 932   | 1 415                         | 23 852             |
| Falkenstein . . . . .  | 1906 | 119 906                           | 1 799  | 16 446               | 18 411    | 6 504                          | 71 005            | 3 570                              | 2 171                | 119 907                          | 86 922   | 7 889  | 2 878                         | 22 218             |
|                        | 1908 | 152 766                           | 1 688  | 19 281               | 23 802    | 6 677                          | 92 975            | 4 146                              | 4 197                | 152 766                          | 104 014  | 16 715   | 2 610                         | 29 427             |
|                        | 1910 | 184 051                           | 1 961  | 29 357               | 25 234    | 6 180                          | 110 921           | 4 969                              | 5 429                | 184 051                          | 129 379  | 15 929   | 3 734                         | 35 009             |
| Niesha . . . . .       | 1906 | 157 266                           | 138  | 19 570               | 35 894    | 5 045                          | 89 690            | 1 995                              | 4 934                | 159 114                          | 122 809  | 12 707   | 2 190                         | 21 408             |
|                        | 1908 | 158 128                           | 138  | 20 597               | 38 846    | 2 810                          | 92 750            | 1 539                              | 1 448                | 146 519                          | 127 688  | 12 275   | 2 093                         | 4 463              |
|                        | 1910 | 220 390                           | 139  | 26 814               | 43 648    | 4 789                          | 142 160           | 970                                | 1 870                | 181 564                          | 154 681  | 14 303   | 1 429                         | 11 151             |
| Delsnitz . . . . .     | 1906 | 207 801                           | 362  | 24 986               | 21 158    | 6 670                          | 148 137           | 1 819                              | 4 669                | 207 801                          | 134 102  | 25 570   | 4 847                         | 43 282             |
|                        | 1908 | 219 255                           | 549  | 29 991               | 21 023    | 4 306                          | 158 975           | 1 615                              | 2 796                | 219 255                          | 141 663  | 28 893   | 4 652                         | 44 047             |
|                        | 1910 | 219 383                           | 645  | 36 613               | 20 543    | 2 994                          | 154 813           | 2 078                              | 1 697                | 219 383                          | 144 585  | 25 424   | 5 232                         | 44 142             |
| Frankenberg . . . . .  | 1906 | 131 870                           | 2 883  | 20 148               | 22 297    | —                              | 84 963            | 780                                | 799                  | 131 870                          | 101 442  | 22 752   | 4 560                         | 3 116              |
|                        | 1908 | 149 791                           | 2 925  | 26 854               | 22 507    | —                              | 95 852            | 1 011                              | 642                  | 149 791                          | 115 452  | 27 091   | 5 033                         | 2 215              |
|                        | 1910 | 157 085                           | 2 999  | 32 672               | 21 241    | —                              | 97 272            | 2 558                              | 343                  | 157 085                          | 123 923  | 25 837   | 5 109                         | 2 216              |
| Radeberg . . . . .     | 1906 | 122 437                           | 4 062  | 17 306               | 19 383    | 1 451                          | 76 800            | 1 253                              | 2 182                | 128 196                          | 87 260   | 11 577   | 3 083                         | 26 276             |
|                        | 1908 | 139 657                           | 7 257  | 19 814               | 16 528    | 1 188                          | 92 000            | 1 226                              | 1 644                | 116 803                          | 75 175   | 13 710   | 2 294                         | 25 624             |
|                        | 1910 | 144 727                           | 208  | 27 551               | 22 123    | 1 734                          | 90 000            | 1 580                              | 1 531                | 148 190                          | 109 559  | 11 032   | 3 332                         | 24 267             |
| Auerbach . . . . .     | 1906 | 127 566                           | 3 107  | 14 904               | 16 240    | 3 956                          | 85 749            | 200                                | 3 410                | 124 383                          | 80 941   | 5 776  | 3 496                         | 34 170             |
|                        | 1908 | 129 946                           | 3 494  | 15 276               | 15 198    | 4 756                          | 79 837            | 300                                | 11 085               | 138 080                          | 83 232   | 9 430  | 3 626                         | 41 792             |
|                        | 1910 | 156 983                           | 3 860  | 22 092               | 17 620    | 5 793                          | 97 253            | 300                                | 10 065               | 158 556                          | 108 597  | 8 320  | 3 088                         | 38 551             |
| Balzheim . . . . .     | 1906 | 120 957                           | 946  | 17 138               | 21 686    | 1 681                          | 77 472            | 1 352                              | 682                  | 122 455                          | 98 494   | 8 755  | 2 775                         | 12 431             |
|                        | 1908 | 156 844                           | 1 001  | 21 369               | 25 489    | 2 678                          | 102 373           | 1 975                              | 1 959                | 156 844                          | 116 741  | 11 610   | 2 821                         | 25 672             |
|                        | 1910 | 169 534                           | 1 010  | 27 338               | 27 068    | 2 742                          | 107 267           | 2 438                              | 1 671                | 176 844                          | 136 122  | 12 092   | 3 520                         | 25 110             |
| Großenhain . . . . .   | 1906 | 143 411                           | 836  | 15 055               | 23 424    | 2 852                          | 99 487            | 1 264                              | 493                  | 142 645                          | 106 768  | 10 124   | 3 534                         | 22 219             |
|                        | 1908 | 151 576                           | 891  | 17 107               | 23 425    | 3 163                          | 103 795           | 1 590                              | 1 605                | 149 753                          | 108 114  | 15 933   | 3 888                         | 21 818             |
|                        | 1910 | 156 842                           | 907  | 21 445               | 22 466    | 3 157                          | 105 026           | 1 568                              | 2 273                | 163 709                          | 124 230  | 12 850   | 4 803                         | 21 826             |



Nach Tabelle 13.

| Name der Gemeinde         | Jahr | Einnahmen einschl. durchl. Posten |  |                |           |                      |              |                     |                   | Ausgaben einschl. durchl. Posten |   |   |                     |                 |
|---------------------------|------|-----------------------------------|--|----------------|-----------|----------------------|--------------|---------------------|-------------------|----------------------------------|---|---|---------------------|-----------------|
|                           |      | überhaupt                         | darunter aus   |                |           |                      |              |                     |                   | überhaupt                        | darunter für                              |   |                     |                 |
|                           |      |                                   | Grundbesitz und Kapitalien einschl. Legat- und Stiftungszinsen | Staatsbeiträge | Schulgeld | Best.-wechselabgaben | Schulanlagen | Fortbildungsschulen | sonstigen Quellen |                                  | Befolgungen und sonstigen Personalaufwand | sachlichen Aufwand (Inventar, Lehrmittel, Mietzinsen, Heizung usw.) | Fortbildungsschulen | sonstige Zwecke |
| 1.                        | 2.   | 3.                                | 4.   | 5.             | 6.        | 7.                   | 8.           | 9.                  | 10.               | 11.                              | 12.                                       | 13.   | 14.                 | 15.             |
| Kamenz . . . . .          | 1906 | 95 558                            | 4 216  | 13 327         | 19 636    | 6 814                | 49 500       | 1 577               | 488               | 90 411                           | 78 263                                    | 5 701   | 1 538               | 4 909           |
|                           | 1908 | 93 618                            | 4 333  | 13 941         | 18 594    | 4 095                | 50 400       | 1 803               | 452               | 90 170                           | 76 264                                    | 7 262   | 1 702               | 4 942           |
|                           | 1910 | 101 577                           | 4 568  | 19 835         | 19 306    | 253                  | 51 409       | 2 273               | 3 933             | 98 274                           | 83 109                                    | 4 339   | 1 902               | 8 924           |
| Grimma . . . . .          | 1906 | 99 434                            | 779  | 13 584         | 17 678    | 836                  | 65 619       | 784                 | 154               | 90 345                           | 80 984                                    | 7 204   | 2 157               | —               |
|                           | 1908 | 111 316                           | 801  | 15 592         | 17 959    | 680                  | 74 785       | 1 279               | 220               | 99 307                           | 87 119                                    | 9 576   | 2 542               | 70              |
|                           | 1910 | 119 640                           | 390  | 19 764         | 21 404    | 927                  | 75 317       | 1 710               | 128               | 110 984                          | 98 142                                    | 9 578   | 3 256               | 8               |
| Sebnitz . . . . .         | 1906 | 66 951                            | 449  | 10 479         | 9 275     | 968                  | 44 153       | 1 288               | 339               | 74 169                           | 59 113                                    | 5 680   | 2 143               | 7 233           |
|                           | 1908 | 75 648                            | 525  | 12 526         | 10 140    | 1 066                | 48 775       | 1 760               | 856               | 83 288                           | 59 917                                    | 7 646   | 2 296               | 13 429          |
|                           | 1910 | 108 773                           | 2 473  | 17 926         | 11 179    | 1 418                | 73 502       | 1 877               | 398               | 111 189                          | 75 176                                    | 8 115   | 3 542               | 24 356          |
| Röbau . . . . .           | 1906 | 133 071                           | 3 532  | 15 654         | 15 428    | 3 853                | 91 370       | 2 796               | 438               | 120 041                          | 81 095                                    | 8 226   | 4 822               | 25 898          |
|                           | 1908 | 147 807                           | 3 527  | 17 955         | 16 479    | 4 999                | 98 187       | 2 619               | 4 041             | 124 512                          | 82 891                                    | 18 288  | 4 882               | 18 451          |
|                           | 1910 | 141 596                           | 5 538  | 21 988         | 16 914    | 3 890                | 89 467       | 2 464               | 1 335             | 143 263                          | 96 818                                    | 10 544  | 5 325               | 30 576          |
| Döbnitz . . . . .         | 1906 | 99 715                            | 2 071  | 14 511         | 18 557    | 1 751                | 62 000       | 300                 | 525               | 126 464                          | 91 948                                    | 22 990  | 3 582               | 7 944           |
|                           | 1908 | 100 173                           | 949  | 15 649         | 17 304    | 2 836                | 62 000       | 1 148               | 287               | 132 510                          | 103 010                                   | 23 600  | 3 869               | 2 031           |
|                           | 1910 | 117 748                           | 661  | 18 354         | 16 279    | 3 735                | 77 000       | 1 585               | 134               | 141 975                          | 109 150                                   | 26 826  | 3 844               | 2 155           |
| Döbernau . . . . .        | 1906 | 77 363                            | 542  | 11 639         | 11 534    | 754                  | 52 714       | —                   | 180               | 81 580                           | 57 787                                    | 9 413   | 932                 | 13 448          |
|                           | 1908 | 84 577                            | 323  | 13 702         | 14 457    | —                    | 55 965       | —                   | 130               | 88 024                           | 64 383                                    | 9 316   | 1 362               | 12 963          |
|                           | 1910 | 119 315                           | 6 958  | 20 062         | 16 017    | —                    | 75 393       | 768                 | 117               | 118 346                          | 78 226                                    | 13 054  | 1 747               | 25 319          |
| Buchholz . . . . .        | 1906 | 81 880                            | 446  | 14 308         | 17 090    | —                    | 47 967       | 880                 | 1 189             | 86 880                           | 66 994                                    | 10 059  | 1 605               | 8 222           |
|                           | 1908 | 87 060                            | 532  | 15 811         | 16 595    | —                    | 52 012       | 1 361               | 749               | 87 050                           | 63 907                                    | 13 126  | 1 851               | 8 166           |
|                           | 1910 | 93 294                            | 854  | 20 596         | 11 800    | —                    | 57 500       | 2 053               | 491               | 74 007                           | 55 970                                    | 6 730   | 2 466               | 8 841           |
| Eibenstock . . . . .      | 1906 | 88 197                            | 29   | 15 355         | 12 385    | 739                  | 48 143       | 704                 | 10 842            | 86 686                           | 62 402                                    | 11 925  | 1 172               | 11 187          |
|                           | 1908 | 100 407                           | 29   | 16 829         | 14 094    | 560                  | 54 693       | 816                 | 13 386            | 96 330                           | 69 475                                    | 13 627  | 1 245               | 11 983          |
|                           | 1910 | 116 536                           | 29   | 22 977         | 15 587    | 1 566                | 62 052       | 1 058               | 13 267            | 108 421                          | 78 980                                    | 14 169  | 1 758               | 13 514          |
| Schneeberg . . . . .      | 1906 | 80 334                            | 2 594  | 14 635         | 16 531    | 789                  | 40 945       | 3 303               | 1 537             | 95 334                           | 73 793                                    | 9 982   | 3 303               | 8 256           |
|                           | 1908 | 71 448                            | 1 922  | 16 363         | 16 428    | 476                  | 31 278       | 3 422               | 1 559             | 96 804                           | 73 666                                    | 11 500  | 3 478               | 8 160           |
|                           | 1910 | 89 268                            | 1 921  | 21 758         | 17 814    | 967                  | 41 812       | 3 451               | 1 545             | 110 748                          | 89 799                                    | 9 005   | 3 741               | 8 203           |
| Kößwein . . . . .         | 1906 | 114 068                           | 5 818  | 18 668         | 19 584    | —                    | 64 495       | 3 994               | 1 509             | 111 427                          | 87 782                                    | 8 080   | 6 860               | 8 705           |
|                           | 1908 | 123 500                           | 5 735  | 20 650         | 18 076    | —                    | 73 076       | 4 353               | 1 610             | 119 527                          | 93 877                                    | 9 684   | 7 387               | 8 579           |
|                           | 1910 | 135 555                           | 5 751  | 22 557         | 17 890    | —                    | 83 568       | 4 194               | 1 595             | 134 632                          | 108 739                                   | 9 239   | 7 873               | 8 781           |
| Borna . . . . .           | 1906 | 55 124                            | 636  | 14 382         | 18 085    | 964                  | 19 471       | 884                 | 702               | 87 878                           | 74 728                                    | 9 682   | 1 820               | 1 648           |
|                           | 1908 | 61 905                            | 656  | 16 294         | 18 146    | 960                  | 24 184       | 919                 | 746               | 103 441                          | 77 308                                    | 16 006  | 2 216               | 7 911           |
|                           | 1910 | 70 652                            | 645  | 19 283         | 18 659    | 1 264                | 29 175       | 943                 | 683               | 111 188                          | 86 133                                    | 14 710  | 2 670               | 7 675           |
| Markneufkirchen . . . . . | 1906 | 90 631                            | 897  | 13 332         | 17 786    | 1 954                | 55 046       | 1 177               | 439               | 90 631                           | 65 757                                    | 22 535  | 1 733               | 606             |
|                           | 1908 | 97 042                            | 330  | 15 280         | 19 092    | 1 574                | 59 670       | 300                 | 796               | 97 042                           | 69 763                                    | 25 256  | 1 995               | 28              |
|                           | 1910 | 108 370                           | 1 364  | 19 586         | 18 878    | 2 366                | 63 676       | 1 165               | 1 335             | 108 370                          | 79 807                                    | 25 197  | 2 175               | 1 191           |
| Treuen . . . . .          | 1906 | 83 387                            | 3 371  | 12 072         | 16 775    | —                    | 49 600       | —                   | 1 569             | 82 479                           | 57 832                                    | 8 370   | 650                 | 15 627          |
|                           | 1908 | 83 621                            | 3 587  | 13 271         | 10 070    | —                    | 55 200       | —                   | 1 493             | 86 338                           | 64 498                                    | 8 430   | 915                 | 12 495          |
|                           | 1910 | 96 198                            | 3 383  | 15 255         | 10 406    | —                    | 66 000       | —                   | 1 154             | 94 057                           | 71 955                                    | 8 644   | 960                 | 12 498          |
| Markranstädt . . . . .    | 1906 | 95 233                            | 760  | 21 093         | 14 018    | 3 285                | 53 349       | 1 666               | 1 062             | 102 191                          | 67 921                                    | 5 487   | 4 332               | 24 451          |
|                           | 1908 | 109 882                           | 760  | 25 460         | 19 965    | 2 006                | 53 347       | 1 735               | 6 609             | 118 040                          | 80 416                                    | 8 713   | 4 362               | 24 549          |
|                           | 1910 | 129 100                           | 760  | 35 063         | 20 786    | 1 488                | 60 765       | 2 442               | 7 796             | 138 757                          | 99 980                                    | 10 534  | 4 752               | 23 491          |
| Burgstädt . . . . .       | 1906 | 72 236                            | 32   | 13 023         | 8 907     | 1 306                | 44 982       | 2 908               | 1 078             | 73 236                           | 57 948                                    | 12 869  | 2 400               | 19              |
|                           | 1908 | 71 953                            | 32   | 14 255         | 9 763     | 2 067                | 42 510       | 3 195               | 131               | 80 953                           | 64 139                                    | 14 117  | 2 697               | —               |
|                           | 1910 | 75 241                            | 34   | 18 391         | 9 752     | 3 351                | 40 491       | 3 000               | 222               | 90 409                           | 72 684                                    | 14 115  | 3 610               | —               |
| Bischofswerda . . . . .   | 1906 | 89 538                            | 585  | 9 689          | 17 408    | 1 205                | 59 894       | —                   | 757               | 94 841                           | 71 173                                    | 10 588  | 720                 | 12 360          |
|                           | 1908 | 94 680                            | 417  | 15 750         | 15 344    | 3 008                | 57 449       | 151                 | 2 561             | 94 680                           | 75 055                                    | 6 170   | 540                 | 12 915          |
|                           | 1910 | 104 973                           | 414  | 20 808         | 15 861    | 3 350                | 61 855       | 211                 | 2 474             | 104 977                          | 84 022                                    | 6 644   | 810                 | 13 501          |
| Leisnig . . . . .         | 1906 | 64 655                            | 179  | 12 479         | 9 739     | 3 596                | 36 531       | 1 306               | 825               | 70 655                           | 52 033                                    | 16 942  | 1 680               | —               |
|                           | 1908 | 68 947                            | 181  | 13 989         | 10 003    | 3 466                | 39 120       | 1 354               | 834               | 75 947                           | 55 822                                    | 20 125  | —                   | —               |
|                           | 1910 | 84 066                            | 187  | 16 543         | 9 806     | 6 048                | 47 797       | 2 110               | 1 575             | 91 074                           | 69 305                                    | 18 602  | —                   | 3 167           |
| Mylau . . . . .           | 1906 | 69 135                            | 1 122  | 14 964         | 7 320     | 1 351                | 43 980       | 200                 | 198               | 69 985                           | 49 419                                    | 6 579   | 828                 | 13 159          |
|                           | 1908 | 76 821                            | 1 147  | 16 638         | 7 467     | 1 261                | 49 043       | 1 000               | 265               | 75 596                           | 53 332                                    | 7 763   | 925                 | 13 576          |
|                           | 1910 | 85 715                            | 1 631  | 20 842         | 7 840     | 898                  | 51 929       | 1 759               | 816               | 87 215                           | 63 159                                    | 7 383   | 1 917               | 14 756          |
| Lichtenstein . . . . .    | 1906 | 77 131                            | 1 972  | 16 651         | 12 971    | 1 798                | 42 600       | —                   | 1 139             | 72 854                           | 52 548                                    | 4 504   | 495                 | 15 307          |
|                           | 1908 | 81 519                            | 2 007  | 18 573         | 14 390    | 1 760                | 43 700       | —                   | 1 089             | 82 041                           | 58 937                                    | 6 279   | 630                 | 16 195          |
|                           | 1910 | 101 380                           | 4 533  | 22 690         | 14 612    | 2 302                | 55 500       | 260                 | 1 483             | 101 871                          | 71 130                                    | 7 535   | 825                 | 22 381          |
| Kdorf . . . . .           | 1906 | 74 236                            | 398  | 14 669         | 7 380     | 2 075                | 45 840       | 1 474               | 2 400             | 71 260                           | 47 497                                    | 5 530   | 1 826               | 16 407          |
|                           | 1908 | 79 645                            | 2 139  | 15 842         | 7 603     | 2 235                | 47 508       | 1 470               | 2 848             | 78 011                           | 50 588                                    | 4 409   | 1 987               | 21 027          |
|                           | 1910 | 97 198                            | 1 567  | 19 971         | 7 899     | 1 899                | 61 500       | 1 512               | 2 850             | 91 905                           | 65 737                                    | 7 125   | 2 125               | 16 918          |



| Name der Gemeinde           | Jahr | Einnahmen einschl. durchl. Posten |   |                      |           |                                |                   |                                    |                      | Ausgaben einschl. durchl. Posten |  |   |                               |                    |
|-----------------------------|------|-----------------------------------|---|----------------------|-----------|--------------------------------|-------------------|------------------------------------|----------------------|----------------------------------|--|---|-------------------------------|--------------------|
|                             |      | überhaupt                         | darunter aus  |                      |           |                                |                   |                                    |                      | überhaupt                        | darunter für   |   |                               |                    |
|                             |      |                                   | Grund-<br>besitz<br>und Ka-<br>pitalen<br>einschl.<br>Legat-<br>und Stif-<br>tungs-<br>zinsen | Staats-<br>beiträgen | Schulgeld | Besitz-<br>wechsel-<br>abgaben | Schul-<br>anlagen | Fort-<br>bil-<br>dungs-<br>schulen | sonstigen<br>Quellen |                                  | Besoldungen<br>und sonstigen<br>Personal-<br>aufwand | Sachlichen<br>Wohlstand<br>(Zuventar,<br>Lehrmittel,<br>Wietzinsen,<br>Seizung<br>u.w.) | Fort-<br>bildungs-<br>schulen | sonstige<br>Zwecke |
| Mark                        |      |                                   |   |                      |           |                                |                   |                                    |                      |                                  |  |   |                               |                    |
| 1.                          | 2.   | 3.                                | 4.  | 5.                   | 6.        | 7.                             | 8.                | 9.                                 | 10.                  | 11.                              | 12.  | 13.   | 14.                           | 15.                |
| Stollberg . . . . .         | 1906 | 44 427                            | 598   | 17 647               | 7 133     | 1 740                          | 16 765            | —                                  | 544                  | 63 565                           | 55 281   | 5 094   | 1 440                         | 1 750              |
|                             | 1908 | 40 859                            | 292   | 12 188               | 7 666     | 2 040                          | 17 559            | —                                  | 1 114                | 74 314                           | 59 189   | 13 050  | 1 560                         | 515                |
|                             | 1910 | 49 701                            | 267   | 19 625               | 9 477     | 3 500                          | 15 701            | —                                  | 1 131                | 80 620                           | 65 317   | 12 614  | 2 160                         | 529                |
| Sainichen . . . . .         | 1906 | 75 532                            | 844   | 10 708               | 16 321    | —                              | 41 900            | 4 276                              | 1 483                | 86 019                           | 71 031   | 9 005   | 4 240                         | 1 743              |
|                             | 1908 | 70 165                            | 845   | 11 580               | 16 958    | —                              | 34 950            | 4 358                              | 1 474                | 86 029                           | 70 657   | 8 861   | 4 259                         | 2 252              |
|                             | 1910 | 99 456                            | 814   | 14 897               | 15 692    | —                              | 61 180            | 5 018                              | 1 855                | 98 783                           | 81 791   | 9 424   | 4 884                         | 2 684              |
| Marienberg . . . . .        | 1906 | 76 594                            | 5 282   | 13 622               | 11 978    | 286                            | 44 032            | 557                                | 837                  | 74 275                           | 54 641   | 6 548   | 1 674                         | 11 412             |
|                             | 1908 | 82 485                            | 5 684   | 13 828               | 12 448    | 342                            | 47 748            | 611                                | 1 824                | 80 630                           | 58 787   | 6 695   | 1 778                         | 13 370             |
|                             | 1910 | 89 051                            | 5 695   | 18 133               | 12 605    | 650                            | 49 696            | 505                                | 1 767                | 89 813                           | 68 214   | 6 624   | 1 675                         | 13 300             |
| Penig . . . . .             | 1906 | 60 563                            | 1 752   | 11 927               | 9 975     | 974                            | 35 735            | —                                  | 200                  | 85 563                           | 60 147   | 22 495  | 1 169                         | 1 752              |
|                             | 1908 | 66 520                            | 1 772   | 13 082               | 10 124    | 722                            | 40 620            | —                                  | 200                  | 94 214                           | 67 856   | 23 126  | 1 460                         | 1 772              |
|                             | 1910 | 68 055                            | 1 698   | 17 705               | 10 252    | 1 007                          | 37 150            | —                                  | 243                  | 102 755                          | 77 139   | 22 226  | 1 692                         | 1 698              |
| Reyschau . . . . .          | 1906 | 82 170                            | 535   | 15 039               | 16 964    | 1 034                          | 44 617            | 2 944                              | 1 037                | 87 251                           | 59 883   | 6 753   | 1 360                         | 19 255             |
|                             | 1908 | 90 649                            | 42  | 15 950               | 13 872    | 1 436                          | 55 656            | 3 309                              | 384                  | 88 554                           | 65 500   | 7 585   | 2 020                         | 13 449             |
|                             | 1910 | 100 264                           | 121   | 19 637               | 13 344    | 1 901                          | 62 758            | 2 356                              | 147                  | 103 100                          | 76 049   | 7 118   | 2 511                         | 17 422             |
| Löbnitz . . . . .           | 1906 | 52 630                            | 71  | 13 635               | 11 701    | 1 210                          | 24 000            | 100                                | 1 913                | 49 970                           | 41 488   | 7 300   | 720                           | 462                |
|                             | 1908 | 53 317                            | 50  | 15 110               | 11 511    | 756                            | 24 000            | 200                                | 1 690                | 66 817                           | 46 155   | 18 717  | 780                           | 1 165              |
|                             | 1910 | 57 395                            | 164   | 18 330               | 11 498    | 2 363                          | 23 000            | 250                                | 1 790                | 69 105                           | 52 181   | 14 243  | 1 069                         | 1 612              |
| Kirchberg . . . . .         | 1906 | 67 498                            | 1 187   | 16 943               | 5 986     | 341                            | 41 853            | 823                                | 365                  | 80 336                           | 67 274   | 5 689   | 2 232                         | 5 141              |
|                             | 1908 | 67 267                            | 1 180   | 17 495               | 5 688     | 577                            | 39 260            | 2 662                              | 405                  | 86 829                           | 72 479   | 5 529   | 2 662                         | 6 159              |
|                             | 1910 | 67 016                            | 2 067   | 21 394               | 5 962     | 483                            | 27 171            | 4 237                              | 5 702                | 106 355                          | 83 503   | 5 797   | 4 237                         | 12 818             |
| Lengensfeld . . . . .       | 1906 | 65 035                            | 228   | 12 383               | 9 269     | 1 566                          | 39 235            | 1 220                              | 1 134                | 65 035                           | 47 805   | 5 042   | 1 778                         | 10 410             |
|                             | 1908 | 77 875                            | 417   | 13 884               | 9 230     | 1 793                          | 51 741            | 761                                | 49                   | 77 875                           | 55 182   | 5 617   | 2 616                         | 14 460             |
|                             | 1910 | 85 194                            | 228   | 15 419               | 9 541     | 2 453                          | 56 351            | 916                                | 286                  | 85 194                           | 60 272   | 8 034   | 2 526                         | 14 362             |
| Bishopau . . . . .          | 1906 | 79 187                            | 260   | 10 101               | 11 694    | 782                            | 51 450            | 1 590                              | 3 310                | 78 676                           | 46 648   | 9 604   | 3 512                         | 18 912             |
|                             | 1908 | 79 323                            | 295   | 10 798               | 12 133    | 740                            | 50 250            | 1 727                              | 3 380                | 79 237                           | 48 025   | 8 848   | 3 501                         | 18 863             |
|                             | 1910 | 82 304                            | 960   | 13 650               | 12 610    | 526                            | 50 000            | 1 589                              | 2 969                | 81 691                           | 50 114   | 9 001   | 3 420                         | 19 156             |
| Geyer . . . . .             | 1906 | 56 326                            | 21  | 16 010               | 9 068     | 422                            | 28 402            | 200                                | 2 203                | 59 292                           | 43 210   | 5 692   | 495                           | 9 895              |
|                             | 1908 | 66 813                            | 25  | 21 110               | 9 512     | 1 027                          | 33 073            | —                                  | 2 066                | 62 466                           | 47 814   | 5 820   | 585                           | 8 247              |
|                             | 1910 | 77 207                            | 3 167   | 23 771               | 9 398     | 809                            | 37 243            | 693                                | 2 126                | 76 962                           | 57 128   | 5 492   | 720                           | 13 622             |
| Rochlitz . . . . .          | 1906 | 69 221                            | 451   | 8 593                | 9 012     | —                              | 50 281            | 300                                | 584                  | 69 221                           | 52 797   | 14 608  | 1 474                         | 342                |
|                             | 1908 | 71 019                            | 523   | 10 438               | 9 067     | —                              | 50 623            | 300                                | 68                   | 71 019                           | 53 348   | 15 820  | 1 575                         | 276                |
|                             | 1910 | 83 400                            | 520   | 13 007               | 9 203     | —                              | 60 331            | 300                                | 39                   | 83 400                           | 65 082   | 16 168  | 1 800                         | 350                |
| Deberau . . . . .           | 1906 | 52 609                            | 1 030   | 14 577               | 11 366    | 2 365                          | 20 736            | 1 219                              | 1 316                | 52 610                           | 43 788   | 4 857   | 2 827                         | 1 138              |
|                             | 1908 | 57 026                            | 1 033   | 16 507               | 11 241    | 2 168                          | 23 275            | 1 376                              | 1 426                | 57 026                           | 47 874   | 5 008   | 3 010                         | 1 134              |
|                             | 1910 | 64 668                            | 1 037   | 19 041               | 11 496    | 4 138                          | 25 697            | 1 444                              | 1 815                | 64 668                           | 55 289   | 5 025   | 3 213                         | 1 141              |
| Bergau . . . . .            | 1906 | 62 899                            | 1 720   | 8 800                | 16 119    | 436                            | 34 800            | 542                                | 482                  | 71 447                           | 50 180   | 6 150   | 975                           | 14 142             |
|                             | 1908 | 68 502                            | 1 778   | 9 829                | 15 828    | 366                            | 39 764            | 524                                | 413                  | 72 424                           | 54 652   | 5 979   | 1 312                         | 10 481             |
|                             | 1910 | 82 639                            | 1 850   | 12 069               | 16 305    | 1 014                          | 50 275            | 681                                | 445                  | 87 793                           | 68 693   | 5 121   | 1 996                         | 11 983             |
| Ehrenfriedersdorf . . . . . | 1906 | 54 577                            | 247   | 10 817               | 8 241     | 1 156                          | 27 652            | 3 940                              | 2 524                | 54 577                           | 35 627   | 3 907   | 3 940                         | 11 103             |
|                             | 1908 | 57 262                            | 168   | 12 540               | 8 421     | 985                            | 28 751            | 3 942                              | 2 455                | 57 262                           | 38 541   | 3 815   | 3 942                         | 10 964             |
|                             | 1910 | 66 259                            | 124   | 16 831               | 8 959     | 901                            | 32 367            | 4 654                              | 2 423                | 66 259                           | 47 036   | 3 300   | 4 654                         | 11 269             |
| Großsch . . . . .           | 1906 | 61 964                            | 1 206   | 10 232               | 12 034    | 636                            | 36 412            | —                                  | 1 444                | 63 456                           | 46 222   | 4 053   | —                             | 13 181             |
|                             | 1908 | 76 698                            | 1 210   | 12 096               | 12 043    | 539                            | 38 923            | 4 462                              | 7 425                | 79 155                           | 51 390   | 4 859   | 3 780                         | 19 126             |
|                             | 1910 | 83 105                            | 1 179   | 14 780               | 12 045    | 590                            | 44 224            | 7 443                              | 2 844                | 87 423                           | 61 563   | 4 059   | 6 272                         | 15 529             |
| Golditz . . . . .           | 1906 | 36 779                            | 1 013   | 9 968                | 5 938     | —                              | 19 500            | —                                  | 360                  | 48 667                           | 39 157   | 9 415   | —                             | 95                 |
|                             | 1908 | 37 790                            | 1 022   | 10 753               | 5 869     | —                              | 19 788            | —                                  | 358                  | 62 373                           | 45 448   | 9 314   | —                             | 7 611              |
|                             | 1910 | 40 615                            | 1 043   | 13 164               | 6 231     | —                              | 19 685            | —                                  | 492                  | 66 275                           | 50 260   | 9 591   | —                             | 6 424              |
| Tauscha . . . . .           | 1906 | 65 455                            | 148   | 9 551                | 5 821     | 1 029                          | 48 798            | —                                  | 108                  | 65 455                           | 43 487   | 6 221   | 1 586                         | 14 161             |
|                             | 1908 | 71 211                            | 184   | 13 134               | 5 048     | 1 305                          | 51 500            | —                                  | 40                   | 70 334                           | 52 025   | 4 464   | 2 292                         | 11 553             |
|                             | 1910 | 79 613                            | —   | 16 930               | 5 366     | 2 554                          | 54 000            | —                                  | 763                  | 78 264                           | 58 360   | 6 318   | 2 116                         | 11 470             |
| Schwarzenberg . . . . .     | 1906 | 23 296                            | 627   | 6 895                | 13 793    | 798                            | —                 | —                                  | 1 183                | 55 777                           | 45 684   | 5 298   | —                             | 4 795              |
|                             | 1908 | 31 622                            | 513   | 8 000                | 15 019    | 898                            | 5 794             | —                                  | 1 398                | 60 205                           | 50 526   | 5 294   | —                             | 4 385              |
|                             | 1910 | 55 238                            | 207   | 11 475               | 17 991    | 1 777                          | 21 344            | —                                  | 2 444                | 75 482                           | 61 145   | 8 007   | —                             | 6 330              |
| Neustadt . . . . .          | 1906 | 47 021                            | 1 197   | 8 964                | 4 239     | 1 448                          | 30 333            | 342                                | 498                  | 41 935                           | 38 397   | 2 891   | 360                           | 287                |
|                             | 1908 | 55 195                            | 1 255   | 10 686               | 4 446     | 1 431                          | 29 644            | 358                                | 7 375                | 55 195                           | 41 746   | 8 622   | 390                           | 4 437              |
|                             | 1910 | 59 152                            | 775   | 13 542               | 4 358     | 1 725                          | 35 934            | 416                                | 2 402                | 59 152                           | 51 287   | 3 957   | 563                           | 3 345              |
| Neustädtel . . . . .        | 1906 | 38 029                            | 25  | 8 909                | 5 490     | —                              | 23 574            | —                                  | 31                   | 38 029                           | 33 598   | 4 015   | —                             | 416                |
|                             | 1908 | 41 869                            | 25  | 10 588               | 4 540     | —                              | 26 686            | —                                  | 30                   | 41 869                           | 38 205   | 3 248   | —                             | 416                |
|                             | 1910 | 48 426                            | 25  | 13 932               | 5 358     | 395                            | 28 708            | —                                  | 8                    | 48 426                           | 44 873   | 3 153   | —                             | 400                |



Nach Tabelle 13.

| Name der Gemeinde        | Jahr | Einnahmen einschl. durchl. Posten |  |                 |           |                      |               |                       |                   | Ausgaben einschl. durchl. Posten |  |   |                       |                 |
|--------------------------|------|-----------------------------------|--|-----------------|-----------|----------------------|---------------|-----------------------|-------------------|----------------------------------|--|---|-----------------------|-----------------|
|                          |      | überhaupt                         | darunter aus   |                 |           |                      |               |                       |                   | überhaupt                        | darunter für                               |   |                       |                 |
|                          |      |                                   | Grundbesitz und Kapitalien einschl. Legat- und Stiftungszinsen | Staatsbeiträgen | Schulgeld | Besty-wchsel-abgaben | Schul-anlagen | Fortbil-dungs-schulen | sonstigen Quellen |                                  | Befordungen und sonstigen Personal-aufwand | Sachlichen Aufwand (Inventar, Lehrmittel, Mietzinsen, Heizung usw.) | Fort-bildungs-schulen | sonstige Zwecke |
| 1.                       | 2.   | 3.                                | 4.   | 5.              | 6.        | 7.                   | 8.            | 9.                    | 10.               | 11.                              | 12.  | 13.   | 14.                   | 15.             |
| Kosfen . . . . .         | 1906 | 35 704                            | 385  | 7 068           | 7 740     | 1 149                | 18 530        | 497                   | 335               | 45 507                           | 31 429                                     | 3 267   | 1 120                 | 9 691           |
|                          | 1908 | 38 323                            | 390  | 7 485           | 7 835     | 583                  | 21 030        | 722                   | 278               | 48 983                           | 34 402                                     | 3 025   | 1 505                 | 10 051          |
|                          | 1910 | 44 670                            | 271  | 12 073          | 7 812     | 1 010                | 22 370        | 705                   | 429               | 52 881                           | 37 944                                     | 2 729   | 1 421                 | 10 787          |
| Schöneck . . . . .       | 1906 | 38 509                            | 30   | 11 405          | 7 253     | 973                  | 18 328        | 350                   | 170               | 38 529                           | 32 562                                     | 3 692   | 1 080                 | 1 195           |
|                          | 1908 | 42 521                            | 30   | 11 868          | 7 717     | 445                  | 22 328        | 13                    | 120               | 42 521                           | 35 602                                     | 4 620   | 1 170                 | 1 129           |
|                          | 1910 | 55 064                            | 30   | 16 898          | 7 342     | 619                  | 27 903        | 311                   | 1 961             | 55 064                           | 43 288                                     | 9 041   | 1 350                 | 1 385           |
| Thum . . . . .           | 1906 | 33 318                            | 624  | 10 079          | 5 198     | 637                  | 16 150        | 150                   | 480               | 32 627                           | 25 619                                     | 1 451   | 536                   | 5 021           |
|                          | 1908 | 35 730                            | 625  | 9 880           | 5 213     | 499                  | 19 000        | 200                   | 313               | 34 592                           | 25 069                                     | 3 173   | 625                   | 5 725           |
|                          | 1910 | 39 425                            | 729  | 10 429          | 5 081     | 451                  | 22 000        | 300                   | 435               | 39 404                           | 29 873                                     | 3 499   | 750                   | 5 282           |
| Dippoldiswalde . . . . . | 1906 | 27 017                            | 330  | 6 400           | 5 072     | 931                  | 13 665        | 150                   | 469               | 35 831                           | 30 193                                     | 2 195   | 1 125                 | 2 318           |
|                          | 1908 | 40 180                            | 417  | 7 338           | 4 971     | 1 119                | 25 833        | 150                   | 352               | 40 195                           | 33 922                                     | 3 524   | 1 294                 | 1 455           |
|                          | 1910 | 49 894                            | 424  | 8 815           | 4 558     | 3 675                | 31 784        | 300                   | 338               | 45 493                           | 38 482                                     | 4 457   | 1 350                 | 1 204           |
| Dommagsh . . . . .       | 1906 | 45 340                            | 48   | 8 331           | 9 398     | —                    | 25 673        | 1 473                 | 417               | 43 217                           | 34 657                                     | 3 147   | 1 540                 | 3 873           |
|                          | 1908 | 43 573                            | 444  | 10 324          | 9 698     | —                    | 20 969        | 1 808                 | 330               | 48 257                           | 38 637                                     | 5 277   | 1 728                 | 2 615           |
|                          | 1910 | 53 647                            | 48   | 11 354          | 9 755     | —                    | 30 102        | 2 008                 | 380               | 51 123                           | 42 193                                     | 3 801   | 1 920                 | 3 209           |
| Zalsnig . . . . .        | 1906 | 39 308                            | 1 440  | 5 403           | 7 790     | —                    | 23 000        | 582                   | 1 093             | 40 301                           | 25 134                                     | 4 622   | 665                   | 9 880           |
|                          | 1908 | 49 505                            | 2 732  | 6 472           | 7 799     | —                    | 28 500        | 1 328                 | 2 674             | 52 493                           | 33 152                                     | 4 687   | 1 328                 | 13 326          |
|                          | 1910 | 59 019                            | 1 400  | 8 653           | 8 171     | —                    | 37 200        | 718                   | 2 877             | 56 618                           | 41 208                                     | 3 429   | 1 640                 | 10 341          |
| Königsstein . . . . .    | 1906 | 57 728                            | 327  | 9 056           | 6 592     | 1 178                | 40 400        | 100                   | 75                | 56 091                           | 44 404                                     | 4 689   | 619                   | 6 379           |
|                          | 1908 | 58 221                            | 504  | 10 108          | 6 646     | 659                  | 39 763        | 507                   | 34                | 58 175                           | 45 732                                     | 5 294   | 805                   | 6 344           |
|                          | 1910 | 68 450                            | 1 057  | 13 405          | 6 413     | 573                  | 46 265        | 734                   | 3                 | 65 512                           | 51 654                                     | 4 729   | 940                   | 8 189           |
| Schandau . . . . .       | 1906 | 36 996                            | 85   | 4 773           | 7 522     | 1 334                | 22 669        | 536                   | 77                | 36 411                           | 25 440                                     | 2 196   | 595                   | 8 180           |
|                          | 1908 | 36 518                            | 26   | 5 789           | 8 673     | 1 265                | 20 573        | —                     | 192               | 37 524                           | 27 690                                     | 2 358   | 682                   | 6 794           |
|                          | 1910 | 43 637                            | 80   | 7 308           | 8 713     | 1 230                | 26 248        | —                     | 58                | 43 584                           | 32 628                                     | 2 153   | 675                   | 8 128           |
| <b>B. Städte II.</b>     |      |                                   |  |                 |           |                      |               |                       |                   |                                  |  |   |                       |                 |
| Bartha . . . . .         | 1906 | 82 842                            | 34   | 12 055          | 11 469    | 2 580                | 55 235        | 1 347                 | 122               | 82 842                           | 43 153                                     | 8 747   | 1 768                 | 29 174          |
|                          | 1908 | 88 505                            | 36   | 14 057          | 12 208    | 2 562                | 56 927        | 1 226                 | 1 489             | 88 505                           | 50 235                                     | 6 535   | 2 469                 | 29 266          |
|                          | 1910 | 99 472                            | 41   | 18 429          | 11 931    | 3 652                | 63 057        | 1 222                 | 1 140             | 99 472                           | 57 970                                     | 8 933   | 2 953                 | 29 616          |
| Johanngeorgenstadt       | 1906 | 64 728                            | 2 342  | 16 214          | 10 141    | 460                  | 33 867        | 639                   | 1 065             | 60 565                           | 43 953                                     | 3 168   | 1 330                 | 12 114          |
|                          | 1908 | 69 874                            | 2 329  | 18 535          | 10 020    | 672                  | 36 192        | 1 049                 | 1 077             | 63 034                           | 47 934                                     | 2 692   | 1 471                 | 10 937          |
|                          | 1910 | 74 595                            | 3 172  | 21 468          | 9 573     | 290                  | 37 956        | 1 041                 | 1 095             | 75 286                           | 58 422                                     | 3 356   | 1 918                 | 11 590          |
| Elsterberg . . . . .     | 1906 | 40 566                            | 444  | 8 757           | 4 511     | —                    | 25 900        | 850                   | 104               | 41 742                           | 35 861                                     | 3 567   | 1 430                 | 884             |
|                          | 1908 | 47 641                            | 574  | 9 783           | 5 540     | —                    | 30 500        | 750                   | 494               | 45 734                           | 40 408                                     | 3 295   | 1 210                 | 821             |
|                          | 1910 | 51 455                            | 467  | 12 640          | 4 633     | —                    | 31 175        | 350                   | 2 190             | 54 005                           | 41 091                                     | 7 266   | 1 919                 | 3 729           |
| Zwenkau . . . . .        | 1906 | 41 657                            | 400  | 10 722          | 4 528     | 2 170                | 23 502        | 313                   | 22                | 41 657                           | 36 104                                     | 1 929   | 405                   | 3 219           |
|                          | 1908 | 43 597                            | 410  | 10 947          | 4 225     | 1 555                | 26 133        | 265                   | 62                | 43 597                           | 36 446                                     | 3 643   | 420                   | 3 088           |
|                          | 1910 | 51 548                            | 445  | 12 411          | 4 495     | 1 071                | 32 612        | 230                   | 284               | 51 548                           | 44 762                                     | 3 370   | 465                   | 2 951           |
| Geringswalde . . . . .   | 1906 | 11 255                            | 204  | 7 953           | 2 283     | 745                  | —             | —                     | 70                | 48 397                           | 35 700                                     | 4 101   | 608                   | 7 988           |
|                          | 1908 | 15 601                            | 211  | 9 658           | 2 538     | 1 618                | —             | —                     | 1 576             | 48 957                           | 35 990                                     | 5 596   | 743                   | 6 628           |
|                          | 1910 | 15 469                            | 211  | 12 241          | 2 520     | 348                  | —             | —                     | 149               | 51 173                           | 38 642                                     | 5 049   | 825                   | 6 657           |
| Dohna . . . . .          | 1906 | 44 530                            | 1 294  | 9 977           | 3 844     | 338                  | 29 003        | —                     | 74                | 43 334                           | 30 395                                     | 5 583   | 778                   | 6 578           |
|                          | 1908 | 50 629                            | 1 350  | 9 144           | 4 110     | 249                  | 35 661        | —                     | 115               | 51 328                           | 33 634                                     | 6 212   | 638                   | 10 844          |
|                          | 1910 | 58 483                            | 1 312  | 14 705          | 4 330     | 761                  | 36 353        | 400                   | 622               | 57 855                           | 39 993                                     | 5 024   | 1 165                 | 11 673          |
| Bausa . . . . .          | 1906 | 41 217                            | 11   | 8 598           | 4 463     | 860                  | 27 065        | 200                   | 20                | 34 427                           | 28 596                                     | 3 767   | 720                   | 1 344           |
|                          | 1908 | 37 762                            | 24   | 8 669           | 4 633     | 362                  | 23 776        | 250                   | 48                | 36 468                           | 31 719                                     | 1 852   | 900                   | 1 997           |
|                          | 1910 | 41 048                            | 21   | 13 435          | 4 520     | 504                  | 22 194        | 250                   | 124               | 42 699                           | 33 253                                     | 6 060   | 1 200                 | 2 186           |
| Lützenau . . . . .       | 1906 | 43 129                            | 1 132  | 13 308          | 4 038     | 2 031                | 17 597        | 331                   | 4 692             | 44 419                           | 31 264                                     | 6 458   | 570                   | 6 127           |
|                          | 1908 | 43 773                            | 1 131  | 14 168          | 3 938     | 2 519                | 19 355        | 337                   | 2 325             | 45 064                           | 33 786                                     | 3 504   | 780                   | 6 994           |
|                          | 1910 | 53 087                            | 1 084  | 17 015          | 3 627     | 1 068                | 25 095        | 291                   | 4 907             | 54 377                           | 39 383                                     | 6 040   | 892                   | 8 062           |
| Weithain . . . . .       | 1906 | 33 043                            | 550  | 6 734           | 3 228     | —                    | 21 851        | 327                   | 353               | 34 411                           | 24 576                                     | 3 284   | 1 153                 | 5 398           |
|                          | 1908 | 34 713                            | 88   | 7 480           | 3 445     | —                    | 22 876        | 560                   | 264               | 36 196                           | 25 839                                     | 4 434   | 1 235                 | 4 688           |
|                          | 1910 | 45 591                            | 215  | 9 106           | 5 960     | —                    | 29 602        | 551                   | 157               | 41 543                           | 32 113                                     | 3 532   | 1 302                 | 4 596           |
| Wilsdruff . . . . .      | 1906 | 35 647                            | 154  | 6 421           | 3 361     | 376                  | 4 279         | 929                   | 20 127            | 33 549                           | 26 308                                     | 2 925   | 1 082                 | 3 234           |
|                          | 1908 | 39 946                            | 154  | 7 922           | 3 586     | 189                  | 5 964         | 1 015                 | 21 116            | 40 045                           | 31 696                                     | 2 962   | 1 625                 | 3 762           |
|                          | 1910 | 54 096                            | 144  | 10 459          | 4 132     | 221                  | 9 400         | 1 206                 | 28 534            | 58 848                           | 37 719                                     | 3 243   | 2 000                 | 15 886          |
| Königsbrück . . . . .    | 1906 | 25 245                            | 422  | 7 522           | 3 520     | 755                  | 12 705        | 251                   | 70                | 28 039                           | 23 044                                     | 1 522   | 490                   | 2 983           |
|                          | 1908 | 32 610                            | 479  | 8 374           | 3 875     | 1 631                | 16 742        | 283                   | 1 226             | 30 279                           | 24 467                                     | 2 729   | 563                   | 2 520           |
|                          | 1910 | 39 180                            | 621  | 12 664          | 4 646     | 883                  | 18 599        | 339                   | 1 428             | 35 891                           | 30 085                                     | 2 694   | 675                   | 2 437           |
| Großburg . . . . .       | 1906 | 48 855                            | 1 539  | 7 436           | 3 618     | 2 124                | 27 000        | 528                   | 6 610             | 56 108                           | 23 860                                     | 4 363   | 1 135                 | 26 750          |
|                          | 1908 | 50 016                            | 441  | 9 082           | 3 523     | 2 916                | 30 000        | 596                   | 3 458             | 48 919                           | 26 236                                     | 3 285   | 1 133                 | 18 265          |
|                          | 1910 | 51 845                            | 295  | 11 371          | 3 790     | 1 986                | 32 700        | 597                   | 1 106             | 51 041                           | 30 483                                     | 4 664   | 1 231                 | 14 663          |



Noch Tabelle 13

| Name der Gemeinde                       | Jahr | Einnahmen einschl. durchl. Posten |  |                      |           |                                  |                   |                                    |                      | Ausgaben einschl. durchl. Posten |  |   |                               |                   |
|---|------|-----------------------------------|--|----------------------|-----------|----------------------------------|-------------------|------------------------------------|----------------------|----------------------------------|--|---|-------------------------------|-------------------|
|   |      | überhaupt                         | darunter aus   |                      |           |                                  |                   |                                    |                      | überhaupt                        | darunter für   |   |                               |                   |
|   |      |                                   | Grund-<br>besitz<br>und Ka-<br>pitalien<br>einschl.<br>Regat-<br>und Stif-<br>tungs-<br>zinsen | Staats-<br>beiträgen | Schulgeld | Ver-<br>wech-<br>sel-<br>abgaben | Schul-<br>anlagen | Fort-<br>bil-<br>dungs-<br>schulen | sonstigen<br>Quellen |                                  | Besoldungen<br>und sonstigen<br>Personal-<br>aufwand | Sachlichen<br>Aufwand<br>(Inventar,<br>Lehrmittel,<br>Werkzeuge,<br>Heizung<br>u. v.) | Fort-<br>bildungs-<br>schulen | sonstige<br>Zweck |
| 1.                                      | 2.   | 3.                                | 4.   | 5.                   | 6.        | 7.                               | 8.                | 9.                                 | 10.                  | 11.                              | 12.  | 13.   | 14.                           | 15.               |
| Bzönitz . . . . .                       | 1906 | 22 173                            | 23   | 4 817                | 5 253     | 318                              | 11 662            | 100                                | —                    | 21 690                           | 17 462   | 1 428   | 540                           | 2 260             |
|   | 1908 | 26 024                            | 24   | 5 417                | 5 741     | 249                              | 14 293            | 100                                | 200                  | 26 024                           | 20 152   | 2 070   | 585                           | 3 217             |
|   | 1910 | 30 188                            | 156  | 8 311                | 6 092     | 292                              | 15 237            | 100                                | —                    | 30 363                           | 24 796   | 1 558   | 675                           | 3 334             |
| Schlettau . . . . .                     | 1906 | 27 662                            | 138  | 7 404                | 4 511     | 236                              | 15 352            | —                                  | 21                   | 28 056                           | 22 191   | 2 445   | 770                           | 2 650             |
|   | 1908 | 30 692                            | 138  | 8 511                | 4 543     | 449                              | 17 007            | —                                  | 44                   | 29 617                           | 23 093   | 2 399   | 1 482                         | 2 643             |
|   | 1910 | 33 915                            | 138  | 9 319                | 4 757     | 332                              | 19 366            | —                                  | 3                    | 34 411                           | 27 073   | 3 109   | 1 389                         | 2 840             |
| Naunhof . . . . .                       | 1906 | 31 014                            | 172  | 6 179                | 2 790     | 2 631                            | 18 326            | 670                                | 246                  | 28 600                           | 20 708   | 2 867   | 770                           | 4 255             |
|   | 1908 | 32 969                            | 173  | 6 996                | 3 757     | 2 709                            | 18 332            | 640                                | 362                  | 33 857                           | 23 984   | 3 336   | 968                           | 5 569             |
|   | 1910 | 40 882                            | 193  | 11 499               | 4 362     | 2 498                            | 21 350            | 524                                | 456                  | 41 417                           | 28 451   | 3 654   | 900                           | 8 412             |
| Schirgiswalde . . . . .                 | 1906 | 14 261                            | 197  | 3 118                | 3 170     | 126                              | 7 600             | —                                  | 50                   | 14 867                           | 7 752  | 1 692   | 342                           | 5 081             |
|   | 1908 | 24 607                            | 265  | 5 007                | 3 054     | 93                               | 13 699            | —                                  | 2 489                | 24 197                           | 14 805   | 3 258   | 417                           | 5 717             |
|   | 1910 | 28 102                            | 265  | 8 420                | 3 061     | 78                               | 14 250            | —                                  | 2 028                | 27 340                           | 17 207   | 4 542   | 537                           | 5 054             |
| Bad Lausitz . . . . .                   | 1906 | 38 753                            | 162  | 7 178                | 7 069     | 371                              | 23 973            | —                                  | —                    | 37 545                           | 32 368   | 4 159   | 570                           | 448               |
|   | 1908 | 41 230                            | 163  | 7 891                | 7 160     | 700                              | 24 873            | —                                  | 443                  | 46 825                           | 35 054   | 10 538  | 1 067                         | 166               |
|   | 1910 | 47 303                            | 64   | 10 344               | 7 549     | —                                | 28 656            | 617                                | 73                   | 47 303                           | 40 246   | 4 064   | 1 809                         | 1 184             |
| Lengefeld . . . . .                     | 1906 | 30 683                            | 586  | 8 437                | 3 504     | 188                              | 17 838            | —                                  | 130                  | 30 888                           | 22 351   | 5 145   | 540                           | 2 852             |
|   | 1908 | 29 227                            | 638  | 7 603                | 3 426     | 635                              | 16 920            | —                                  | 5                    | 29 264                           | 24 497   | 2 675   | 553                           | 1 539             |
|   | 1910 | 32 287                            | 422  | 9 405                | 3 560     | 971                              | 17 880            | —                                  | 49                   | 32 525                           | 27 404   | 1 972   | 675                           | 2 474             |
| Rabenau . . . . .                       | 1906 | 21 896                            | 6  | 5 064                | 3 689     | 609                              | 11 978            | 336                                | 214                  | 21 247                           | 16 557   | 1 731   | 563                           | 2 396             |
|   | 1908 | 24 820                            | 6  | 6 609                | 3 780     | 361                              | 13 618            | 228                                | 218                  | 25 725                           | 18 903   | 3 989   | 450                           | 2 383             |
|   | 1910 | 30 788                            | 6  | 8 581                | 3 630     | 612                              | 17 185            | 148                                | 626                  | 29 885                           | 24 612   | 2 301   | 380                           | 2 592             |
| Callenberg . . . . .                    | 1906 | 21 146                            | 100  | 6 357                | 3 583     | 389                              | 10 500            | 114                                | 103                  | 23 345                           | 18 256   | 2 238   | 260                           | 2 591             |
|   | 1908 | 26 692                            | 100  | 6 524                | 4 025     | 282                              | 15 600            | 147                                | 14                   | 28 365                           | 21 004   | 1 806   | 290                           | 5 265             |
|   | 1910 | 34 092                            | 101  | 10 985               | 4 390     | 278                              | 18 075            | 130                                | 133                  | 32 583                           | 23 131   | 2 662   | 450                           | 6 340             |
| Strehla . . . . .                       | 1906 | 32 613                            | 761  | 7 106                | 3 825     | 651                              | 20 000            | —                                  | 270                  | 34 073                           | 22 979   | 1 644   | 441                           | 9 009             |
|   | 1910 | 41 463                            | 638  | 11 140               | 4 280     | 190                              | 25 000            | —                                  | 215                  | 41 484                           | 26 810   | 4 042   | 450                           | 10 182            |
| Brand . . . . .                         | 1906 | 21 849                            | 281  | 4 855                | 3 093     | 177                              | 13 200            | 200                                | 43                   | 23 790                           | 16 708   | 3 082   | 405                           | 3 595             |
|   | 1908 | 24 235                            | 295  | 5 167                | 3 890     | 225                              | 14 400            | 200                                | 58                   | 24 369                           | 18 237   | 2 525   | 959                           | 2 648             |
|   | 1910 | 30 996                            | 281  | 9 078                | 3 829     | 1 034                            | 16 400            | 225                                | 149                  | 30 412                           | 22 621   | 4 436   | 732                           | 2 623             |
| Tharandt . . . . .                      | 1906 | 24 192                            | 140  | 5 932                | 2 532     | 600                              | 14 980            | —                                  | 8                    | 24 901                           | 20 707   | 2 942   | 334                           | 918               |
|   | 1910 | 34 718                            | 1 712  | 8 838                | 2 905     | 1 796                            | 19 025            | 425                                | 17                   | 45 464                           | 26 490   | 2 551   | 913                           | 15 510            |
| Rötha . . . . .                         | 1906 | 17 152                            | 2 086  | 1 645                | 4 258     | 364                              | 8 768             | —                                  | 31                   | 18 271                           | 13 831   | 1 008   | 450                           | 2 982             |
|   | 1910 | 45 362                            | 61   | 1 640                | 4 824     | 1 316                            | 28 698            | —                                  | 8 823                | 29 569                           | 17 109   | 3 240   | 600                           | 8 620             |
| Radeburg . . . . .                      | 1906 | 28 977                            | 774  | 6 905                | 2 975     | 732                              | 17 300            | 200                                | 91                   | 36 293                           | 25 592   | 4 794   | 920                           | 4 987             |
|   | 1908 | 32 665                            | 784  | 7 465                | 2 792     | 705                              | 20 500            | 300                                | 119                  | 39 736                           | 30 232   | 3 063   | 1 108                         | 5 333             |
|   | 1910 | 39 247                            | 784  | 9 244                | 2 713     | 834                              | 25 250            | 300                                | 122                  | 42 974                           | 32 032   | 4 188   | 1 173                         | 5 581             |
| Dahlen . . . . .                        | 1906 | 22 821                            | 89   | 7 593                | 2 220     | —                                | 9 497             | 411                                | 3 011                | 34 451                           | 24 577   | 2 940   | 588                           | 6 346             |
|   | 1910 | 14 959                            | 52   | 10 542               | 2 811     | —                                | 1 095             | 300                                | 159                  | 37 266                           | 28 455   | 2 120   | 1 009                         | 5 682             |
| Dstriß . . . . .                        | 1906 | 15 735                            | 685  | 4 871                | 2 305     | 718                              | 5 503             | 274                                | 1 379                | 16 559                           | 13 722   | 822   | 535                           | 1 480             |
|   | 1910 | 28 320                            | 819  | 9 411                | 2 492     | 845                              | 11 525            | 100                                | 3 128                | 25 418                           | 19 295   | 4 015   | 834                           | 1 274             |
| Rügeln . . . . .                        | 1906 | 23 061                            | 151  | 6 607                | 7 470     | 390                              | 1 812             | —                                  | 6 631                | 42 127                           | 29 672   | 5 986   | 880                           | 5 589             |
|   | 1908 | 20 019                            | 154  | 7 244                | 5 292     | 454                              | 1 666             | —                                  | 5 209                | 45 717                           | 32 643   | 6 001   | 1 092                         | 5 981             |
|   | 1910 | 28 715                            | 159  | 9 738                | 4 832     | 507                              | 2 073             | —                                  | 11 406               | 51 317                           | 36 812   | 5 565   | 1 065                         | 7 875             |
| <b>C. Landgemeinden.</b>                |      |                                   |  |                      |           |                                  |                   |                                    |                      |                                  |  |   |                               |                   |
| Delsnitz . . . . .                      | 1908 | 124 522                           | 1 312  | 25 302               | 17 874    | 3 067                            | 76 757            | —                                  | 210                  | 126 887                          | 97 096   | 10 197  | 2 366                         | 17 228            |
|   | 1910 | 179 179                           | 5 997  | 34 332               | 19 073    | 9 082                            | 110 499           | —                                  | 196                  | 163 383                          | 120 973  | 11 672  | 3 000                         | 27 738            |
| Schönefeld . . . . .                    | 1908 | 161 048                           | 591  | 29 752               | 10 760    | 8 311                            | 99 391            | —                                  | 12 243               | 161 047                          | 110 414  | 14 746  | 3 642                         | 32 245            |
|   | 1910 | 148 457                           | 942  | 38 838               | 12 132    | 9 878                            | 75 062            | —                                  | 11 605               | 212 200                          | 138 555  | 18 282  | 3 118                         | 52 245            |
| Planitz (Nieder- u.<br>Ober-) . . . . . | 1908 | 216 065                           | 378  | 38 686               | 24 706    | 2 416                            | 149 000           | —                                  | 879                  | 210 128                          | 160 624  | 18 208  | 2 592                         | 28 704            |
|   | 1910 | 265 846                           | 94   | 55 609               | 25 443    | 3 155                            | 180 615           | —                                  | 930                  | 265 967                          | 191 151  | 18 604  | 2 587                         | 53 625            |
| Leußisch . . . . .                      | 1908 | 150 785                           | 480  | 22 113               | 17 939    | 5 216                            | 104 630           | —                                  | 407                  | 150 784                          | 110 619  | 10 203  | 2 087                         | 27 875            |
|   | 1910 | 179 649                           | 405  | 31 805               | 19 716    | 4 551                            | 122 658           | —                                  | 514                  | 179 649                          | 138 334  | 10 731  | 2 130                         | 28 454            |
| Reugersdorf . . . . .                   | 1908 | 113 713                           | 639  | 18 168               | 10 908    | 1 082                            | 76 495            | 1 255                              | 5 166                | 113 553                          | 68 253   | 7 855   | 1 954                         | 35 491            |
|   | 1910 | 127 559                           | 2 083  | 25 044               | 12 345    | 1 140                            | 81 540            | 400                                | 5 007                | 132 431                          | 85 672   | 8 151   | 1 421                         | 37 187            |
| Radebeul . . . . .                      | 1908 | 157 165                           | 456  | 19 775               | 23 517    | 12 600                           | 100 000           | —                                  | 817                  | 161 591                          | 105 070  | 18 951  | 1 260                         | 36 310            |
|   | 1910 | 181 692                           | 1 341  | 25 304               | 23 555    | 6 704                            | 124 000           | 400                                | 388                  | 184 729                          | 118 303  | 27 808  | 2 351                         | 36 267            |



Nach Tabelle 13.

| Name der Gemeinde         | Jahr | Einnahmen einschl. durchl. Posten |   |                   |           |                         |                |                          |                   | Ausgaben einschl. durchl. Posten |   |   |                         |                 |
|---------------------------|------|-----------------------------------|---|-------------------|-----------|-------------------------|----------------|--------------------------|-------------------|----------------------------------|---|---|-------------------------|-----------------|
|                           |      | überhaupt                         | darunter aus  |                   |           |                         |                |                          |                   | überhaupt                        | darunter für                                |   |                         |                 |
|                           |      |                                   | Grundbesitz und Kapitalien einschl. Legat- und Stiftungs- gaben | Staats- beihilfen | Schulgeld | Beiz- wechse- l-abgaben | Schul- anlagen | Fort- bil- dung- schulen | sonstigen Quellen |                                  | Besoldungen und sonstigen Personal- aufwand | Sachlichen Aufwand (Inventar, Lehrmittel, Mietzinsen, Heizung usw.) | Fort- bildungs- schulen | sonstige Zwecke |
| Mark                      |      |                                   |   |                   |           |                         |                |                          |                   |                                  |   |   |                         |                 |
| 1.                        | 2.   | 3.                                | 4.  | 5.                | 6.        | 7.                      | 8.             | 9.                       | 10.               | 11.                              | 12.   | 13.   | 14.                     | 15.             |
| Deuben . . . . .          | 1908 | 129 505                           | 1 862   | 28 927            | 26 486    | 1 707                   | 69 164         | 1 220                    | 139               | 129 505                          | 87 880                                      | 12 742  | 2 433                   | 26 450          |
|                           | 1910 | 144 196                           | 2 142   | 31 639            | 27 567    | 2 374                   | 79 046         | 1 314                    | 114               | 144 211                          | 104 423                                     | 10 888  | 2 872                   | 26 028          |
| Ebersbach . . . . .       | 1908 | 73 901                            | 1 712   | 19 664            | 5 434     | 1 547                   | 44 000         | 1 289                    | 255               | 89 506                           | 62 297                                      | 5 938   | 2 619                   | 18 652          |
|                           | 1910 | 85 974                            | 2 214   | 26 228            | 6 369     | 1 817                   | 48 000         | 1 266                    | 80                | 100 975                          | 72 886                                      | 5 150   | 2 825                   | 20 114          |
| Rodewisch . . . . .       | 1908 | 65 401                            | 403   | 11 713            | 12 280    | 3 561                   | 36 607         | 770                      | 67                | 64 884                           | 50 057                                      | 4 652   | 888                     | 9 287           |
|                           | 1910 | 80 987                            | 1 020   | 17 474            | 13 000    | 2 195                   | 46 320         | 911                      | 67                | 80 987                           | 60 344                                      | 5 177   | 900                     | 14 566          |
| Rodau . . . . .           | 1908 | 114 876                           | 16  | 17 095            | 6 293     | 7 841                   | 75 000         | 183                      | 8 448             | 112 029                          | 77 264                                      | 10 900  | 1 598                   | 22 267          |
|                           | 1910 | 131 174                           | 261   | 25 514            | 5 529     | 4 348                   | 90 400         | 190                      | 4 932             | 161 931                          | 93 019                                      | 11 716  | 1 069                   | 56 127          |
| Potschappel . . . . .     | 1908 | 78 587                            | 1 030   | 16 126            | 17 032    | 1 954                   | 40 918         | —                        | 1 527             | 81 337                           | 60 842                                      | 9 857   | 412                     | 10 226          |
|                           | 1910 | 95 076                            | 1 773   | 22 556            | 18 709    | 2 179                   | 47 679         | —                        | 2 180             | 94 859                           | 73 376                                      | 4 280   | 675                     | 16 528          |
| Lugau . . . . .           | 1908 | 91 173                            | 620   | 17 369            | 7 700     | 1 151                   | 60 450         | —                        | 3 883             | 91 173                           | 66 520                                      | 6 797   | 1 275                   | 16 581          |
|                           | 1910 | 113 190                           | 551   | 24 004            | 10 118    | 708                     | 72 000         | —                        | 5 809             | 107 969                          | 77 529                                      | 10 993  | 1 971                   | 17 476          |
| Wilkau . . . . .          | 1908 | 99 262                            | 5 178   | 16 980            | 7 502     | —                       | 66 822         | 1 675                    | 1 105             | 100 368                          | 78 062                                      | 9 663   | 3 381                   | 9 262           |
|                           | 1910 | 109 941                           | 5 259   | 21 784            | 7 042     | —                       | 72 733         | 1 800                    | 1 323             | 105 772                          | 84 275                                      | 8 581   | 3 654                   | 9 262           |
| Seiffennersdorf . . . . . | 1908 | 58 793                            | 802   | 11 614            | 4 276     | 1 494                   | 35 750         | 400                      | 4 457             | 58 283                           | 43 736                                      | 4 546   | 1 649                   | 8 352           |
|                           | 1910 | 65 268                            | 806   | 17 929            | 3 521     | 1 089                   | 36 250         | 400                      | 5 273             | 66 790                           | 49 797                                      | 5 450   | 1 934                   | 9 609           |
| Großröhrsdorf . . . . .   | 1908 | 67 235                            | 400   | 13 492            | 8 233     | 337                     | 43 808         | 945                      | 20                | 62 806                           | 47 174                                      | 2 451   | 1 760                   | 11 421          |
|                           | 1910 | 78 014                            | 400   | 18 932            | 8 507     | 333                     | 49 373         | 466                      | 3                 | 76 623                           | 62 245                                      | 2 827   | 1 720                   | 9 831           |
| Großschönau . . . . .     | 1908 | 64 731                            | 2 224   | 11 589            | 11 205    | 1 211                   | 30 772         | 195                      | 7 535             | 63 958                           | 40 607                                      | 8 709   | 1 031                   | 13 611          |
|                           | 1910 | 67 962                            | 1 538   | 15 508            | 11 537    | 847                     | 33 014         | 295                      | 5 223             | 68 059                           | 46 519                                      | 8 954   | 1 077                   | 11 509          |
| Gersdorf . . . . .        | 1908 | 84 939                            | 170   | 15 861            | 8 950     | 324                     | 58 500         | —                        | 1 134             | 82 968                           | 56 761                                      | 7 168   | 712                     | 18 327          |
|                           | 1910 | 93 777                            | 209   | 22 909            | 8 932     | 662                     | 60 500         | —                        | 565               | 91 698                           | 65 559                                      | 9 204   | 750                     | 16 185          |
| Thalheim . . . . .        | 1908 | 54 192                            | 23  | 11 540            | 4 800     | 1 454                   | 36 342         | —                        | 33                | 54 192                           | 38 634                                      | 3 522   | 1 032                   | 11 004          |
|                           | 1910 | 62 119                            | 24  | 18 040            | 5 209     | 1 752                   | 37 094         | —                        | —                 | 62 119                           | 51 472                                      | 3 398   | 1 275                   | 5 974           |
| Blasewitz . . . . .       | 1908 | 108 836                           | 1 136   | 13 221            | 18 900    | 11 515                  | 63 914         | —                        | 150               | 104 422                          | 72 909                                      | 8 854   | 970                     | 21 689          |
|                           | 1910 | 139 365                           | 1 812   | 14 754            | 20 147    | 12 912                  | 89 590         | —                        | 150               | 114 625                          | 80 126                                      | 9 311   | 1 333                   | 23 855          |
| Oberlungwitz . . . . .    | 1908 | 71 388                            | 3 114   | 20 623            | 8 316     | 1 691                   | 37 542         | —                        | 102               | 76 856                           | 53 306                                      | 10 459  | —                       | 13 091          |
|                           | 1910 | 82 905                            | —   | 23 237            | 7 260     | 1 591                   | 50 500         | —                        | 317               | 82 903                           | 57 509                                      | 5 238   | —                       | 20 156          |
| Schönheide . . . . .      | 1908 | 72 061                            | 1 664   | 18 445            | 11 644    | 1 750                   | 37 627         | 200                      | 731               | 72 061                           | 48 178                                      | 8 775   | 799                     | 14 309          |
|                           | 1910 | 76 643                            | 2 149   | 25 327            | 10 796    | 936                     | 36 290         | 657                      | 488               | 76 643                           | 54 022                                      | 7 046   | 1 176                   | 14 399          |
| Reichenau . . . . .       | 1908 | 52 356                            | 231   | 12 726            | 4 806     | 693                     | 33 288         | 120                      | 492               | 52 594                           | 33 300                                      | 5 571   | 1 320                   | 12 403          |
|                           | 1910 | 57 536                            | 230   | 15 978            | 4 488     | 3 381                   | 32 785         | 177                      | 497               | 54 416                           | 37 477                                      | 4 307   | 1 314                   | 11 318          |
| Reinsdorf . . . . .       | 1908 | 64 285                            | 59  | 14 968            | 6 834     | 201                     | 41 731         | —                        | 492               | 57 614                           | 47 191                                      | 7 331   | 834                     | 2 258           |
|                           | 1910 | 76 506                            | 60  | 20 689            | 7 065     | 251                     | 48 000         | —                        | 441               | 67 610                           | 59 085                                      | 5 102   | 975                     | 2 448           |
| Mügeln . . . . .          | 1908 | 97 905                            | 48  | 17 018            | 6 782     | 4 476                   | 65 550         | 500                      | 3 531             | 97 905                           | 62 342                                      | 8 999   | 1 597                   | 24 967          |
|                           | 1910 | 107 992                           | 92  | 26 852            | 6 460     | 8 276                   | 65 122         | —                        | 1 190             | 107 992                          | 72 588                                      | 8 664   | 1 999                   | 24 741          |
| Loschwitz . . . . .       | 1908 | 71 950                            | 561   | 10 524            | 9 966     | 7 358                   | 42 000         | —                        | 1 541             | 74 890                           | 51 456                                      | 9 812   | 769                     | 12 853          |
|                           | 1910 | 103 616                           | 1 581   | 12 501            | 15 205    | 10 927                  | 63 000         | —                        | 402               | 108 048                          | 66 822                                      | 14 690  | 1 095                   | 25 441          |
| Bahren . . . . .          | 1908 | 75 253                            | 1 031   | 13 166            | 5 367     | 1 835                   | 53 752         | —                        | 102               | 74 266                           | 56 249                                      | 5 879   | 1 053                   | 11 085          |
|                           | 1910 | 86 234                            | 821   | 17 095            | 5 463     | 1 481                   | 61 191         | —                        | 183               | 84 068                           | 66 686                                      | 4 513   | 798                     | 12 071          |
| Garthau . . . . .         | 1908 | 52 717                            | 2   | 8 230             | 4 075     | 1 237                   | 36 589         | —                        | 2 584             | 53 884                           | 34 260                                      | 8 074   | —                       | 11 550          |
|                           | 1910 | 66 176                            | 3   | 17 044            | 4 577     | 2 400                   | 42 033         | —                        | 119               | 61 248                           | 42 000                                      | 7 440   | 95                      | 11 713          |
| Niederhaslau . . . . .    | 1908 | 57 925                            | —   | 16 338            | 6 235     | 627                     | 34 000         | 374                      | 351               | 57 374                           | 43 657                                      | 5 822   | 1 010                   | 6 885           |
|                           | 1910 | 73 591                            | 125   | 25 495            | 6 639     | 1 322                   | 40 000         | —                        | 10                | 65 052                           | 53 702                                      | 2 840   | 1 200                   | 7 310           |
| Köpschenbroda . . . . .   | 1908 | 62 975                            | 833   | 12 778            | 5 088     | 4 741                   | 39 326         | 100                      | 109               | 72 040                           | 46 490                                      | 8 286   | 717                     | 16 547          |
|                           | 1910 | 63 803                            | 657   | 15 224            | 5 128     | 4 534                   | 38 006         | —                        | 254               | 78 754                           | 55 505                                      | 6 072   | 960                     | 16 217          |
| Weinböbla . . . . .       | 1908 | 52 844                            | 428   | 8 535             | 13 285    | 1 810                   | 28 606         | —                        | 180               | 51 248                           | 37 518                                      | 5 345   | 390                     | 7 995           |
|                           | 1910 | 69 208                            | 281   | 13 989            | 13 759    | 1 871                   | 39 052         | —                        | 256               | 68 942                           | 48 734                                      | 6 518   | 1 012                   | 12 678          |
| Wittgensdorf . . . . .    | 1908 | 54 656                            | 2 494   | 11 389            | 4 529     | 2 959                   | 33 101         | —                        | 184               | 54 656                           | 36 225                                      | 4 820   | 650                     | 12 961          |
|                           | 1910 | 58 074                            | 2 556   | 14 837            | 4 620     | 798                     | 35 128         | —                        | 135               | 58 074                           | 40 391                                      | 3 726   | 1 125                   | 12 832          |
| Klingenthal . . . . .     | 1908 | 68 407                            | 2 700   | 11 802            | 10 690    | 1 040                   | 41 380         | 613                      | 182               | 68 407                           | 50 478                                      | 3 933   | 400                     | 13 596          |
|                           | 1910 | 74 565                            | 2 900   | 14 741            | 11 163    | 1 153                   | 43 916         | 604                      | 88                | 74 565                           | 57 358                                      | 3 083   | 452                     | 13 672          |



Nach Tabelle 13.

| Name der Gemeinde              | Jahr               | Einnahmen einschl. durchl. Posten |  |                 |           |                      |              |                     |                   | Ausgaben einschl. durchl. Posten |   |   |                     |                 |
|--------------------------------|--------------------|-----------------------------------|--|-----------------|-----------|----------------------|--------------|---------------------|-------------------|----------------------------------|---|---|---------------------|-----------------|
|                                |                    | überhaupt                         | darunter aus   |                 |           |                      |              |                     |                   | überhaupt                        | darunter für                              |   |                     |                 |
|                                |                    |                                   | Grundbesitz und Kapitalien einschl. Legat- und Stiftungszinsen | Staatsbeihilfen | Schulgelb | Besitzwechselabgaben | Schulanlagen | Fortbildungsschulen | sonstigen Quellen |                                  | Befolgungen und sonstigen Personalaufwand | sachlichen Aufwand (Inventar, Lehrmittel, Mietzinsen, Heizung usw.) | Fortbildungsschulen | sonstige Zwecke |
| 1.                             | 2.                 | 3.                                | 4.   | 5.              | 6.        | 7.                   | 8.           | 9.                  | 10.               | 11.                              | 12.                                       | 13.   | 14.                 | 15.             |
| Selenau . . . . .              | 1908               | 37 434                            | 13   | 11 197          | 6 036     | 227                  | 19 500       | —                   | 461               | 35 891                           | 24 216                                    | 5 587   | 625                 | 5 463           |
|                                | 1910               | 38 207                            | 53   | 12 613          | 6 219     | 273                  | 19 000       | —                   | 49                | 38 201                           | 28 574                                    | 3 460   | 750                 | 5 417           |
| Großschocher-Bindorf . . . . . | 1910               | 70 465                            | 618  | 15 000          | 4 885     | 1 553                | 46 197       | —                   | 2 212             | 72 018                           | 53 206                                    | 5 105   | 680                 | 13 027          |
| Lauter . . . . .               | 1910               | 62 540                            | 115  | 13 880          | 7 475     | 470                  | 38 800       | 300                 | 1 500             | 58 820                           | 42 292                                    | 4 540   | —                   | 11 988          |
| Hartmannsdorf . . . . .        | 1908               | 45 226                            | 1 466  | 11 297          | 5 245     | 667                  | 26 207       | 344                 | —                 | 45 226                           | 35 120                                    | 3 111   | 1 030               | 5 965           |
|                                | 1910               | 56 621                            | 4 126  | 13 513          | 4 930     | 1 983                | 31 663       | 406                 | —                 | 56 204                           | 42 885                                    | 3 548   | 1 150               | 8 621           |
| Grüna . . . . .                | 1908               | 42 234                            | 192  | 10 673          | 3 595     | 2 426                | 24 821       | 481                 | 46                | 42 198                           | 31 847                                    | 4 118   | 1 050               | 5 183           |
|                                | 1910               | 51 178                            | 410  | 14 418          | 4 050     | 3 180                | 28 361       | 470                 | 289               | 51 178                           | 40 387                                    | 5 770   | 1 433               | 3 588           |
| Schedewitz . . . . .           | 1908               | 54 067                            | 1 851  | 12 618          | 4 501     | 1 070                | 34 000       | —                   | 27                | 52 990                           | 44 400                                    | 3 565   | 750                 | 4 275           |
|                                | 1910               | 63 922                            | 2 119  | 14 521          | 4 662     | 597                  | 42 000       | —                   | 23                | 63 141                           | 50 426                                    | 4 782   | 640                 | 7 293           |
| Ellefeld . . . . .             | 1908               | 44 590                            | 70   | 5 900           | 8 580     | 320                  | 29 630       | —                   | 90                | 44 386                           | 31 850                                    | 6 220   | 980                 | 5 336           |
|                                | 1910               | 53 365                            | 77   | 9 027           | 8 474     | 462                  | 35 230       | —                   | 95                | 52 621                           | 36 536                                    | 5 861   | 945                 | 9 279           |
| Dohndorf . . . . .             | 1908               | 55 213                            | 15   | 10 962          | 4 744     | 826                  | 36 865       | 270                 | 1 531             | 55 573                           | 38 156                                    | 7 922   | 432                 | 9 063           |
|                                | 1910               | 60 370                            | 15   | 16 329          | 5 912     | 1 048                | 34 829       | 270                 | 1 967             | 60 044                           | 45 242                                    | 5 188   | 432                 | 9 182           |
| Neufkirchen . . . . .          | 1910               | 35 425                            | 330  | 11 450          | 3 063     | 2 009                | 18 497       | —                   | 76                | 36 285                           | 25 880                                    | 3 754   | 750                 | 5 901           |
| Baunsdorf . . . . .            | 1908               | 66 177                            | 56   | 12 946          | 4 986     | —                    | 48 000       | —                   | 189               | 63 586                           | 49 034                                    | 4 822   | 420                 | 9 310           |
|                                | 1910               | 83 839                            | 856  | 17 790          | 5 091     | —                    | 60 000       | —                   | 102               | 77 644                           | 64 073                                    | 4 106   | —                   | 9 465           |
| Gautsch . . . . .              | 1910               | 87 975                            | —  | 14 235          | 4 690     | 2 632                | 62 629       | —                   | 3 789             | 90 790                           | 55 088                                    | 7 649   | 900                 | 27 153          |
| Olbersdorf . . . . .           | 1908               | 24 823                            | 444  | 8 391           | 3 036     | 681                  | 12 200       | —                   | 71                | 24 055                           | 17 670                                    | 3 561   | 500                 | 2 324           |
|                                | 1910               | 29 476                            | 490  | 10 710          | 3 113     | 659                  | 14 000       | —                   | 504               | 30 257                           | 23 813                                    | 3 429   | 600                 | 2 415           |
| Sichtentanne . . . . .         | 1908               | 32 488                            | 4  | 6 675           | 3 814     | 263                  | 21 665       | —                   | 67                | 31 434                           | 24 607                                    | 2 054   | 375                 | 4 398           |
|                                | 1910               | 47 571                            | 6  | 11 521          | 4 244     | 543                  | 31 200       | —                   | 57                | 44 020                           | 32 380                                    | 4 101   | 482                 | 7 057           |
| Heidenau . . . . .             | 1910               | 83 411                            | 1 536  | 16 673          | 5 483     | 2 455                | 57 242       | —                   | 22                | 83 411                           | 44 927                                    | 6 348   | 903                 | 31 233          |
| Sohland a. d. Spree            | 1908               | 25 586                            | 114  | 7 795           | 4 824     | 402                  | 11 949       | —                   | 502               | 22 098                           | 15 888                                    | 1 726   | 799                 | 3 685           |
|                                | 1910               | 32 442                            | 520  | 10 552          | 4 617     | 280                  | 16 113       | 352                 | 8                 | 27 995                           | 21 461                                    | 2 782   | 696                 | 3 056           |
| Ebersdorf . . . . .            | 1910               | 44 555                            | 23   | 14 304          | 4 879     | 385                  | 24 500       | 375                 | 89                | 44 634                           | 34 003                                    | 2 795   | 675                 | 7 161           |
| Oberfrohna . . . . .           | 1910               | 61 343                            | 614  | 11 326          | 4 720     | 4 927                | 39 414       | 222                 | 120               | 58 196                           | 37 512                                    | 5 068   | 1 031               | 14 585          |
| Eibau . . . . .                | 1908               | 40 090                            | 1 670  | 7 367           | 4 355     | 1 505                | 21 000       | —                   | 4 193             | 38 737                           | 26 082                                    | 2 996   | —                   | 9 659           |
|                                | 1910               | 43 001                            | 904  | 11 744          | 4 647     | 1 271                | 21 000       | —                   | 3 435             | 43 717                           | 30 076                                    | 3 929   | —                   | 9 712           |
| Böhlig-Ehrenberg               | 1910               | 80 623                            | 5 360  | 12 073          | 5 640     | 6 020                | 51 407       | —                   | 123               | 76 555                           | 52 899                                    | 5 039   | 960                 | 17 657          |
| Kloßsche . . . . .             | 1910               | 71 272                            | 174  | 11 313          | 14 677    | 7 933                | 37 000       | —                   | 175               | 75 958                           | 56 551                                    | 5 015   | 825                 | 13 567          |
| Döhlen . . . . .               | 1908               | 55 287                            | 1 620  | 8 921           | 6 018     | 401                  | 36 826       | 750                 | 751               | 55 287                           | 35 910                                    | 4 831   | 750                 | 13 796          |
|                                | 1910               | 56 078                            | 414  | 14 463          | 5 629     | 1 614                | 32 496       | 750                 | 712               | 56 078                           | 40 902                                    | 3 535   | 825                 | 10 816          |
| Copitz . . . . .               | 1910               | 48 659                            | 3  | 13 952          | 6 039     | 2 607                | 26 000       | —                   | 58                | 48 071                           | 38 013                                    | 4 086   | 160                 | 5 812           |
| Crottendorf . . . . .          | 1910               | 38 081                            | 227  | 13 946          | 5 123     | 436                  | 17 000       | 489                 | 860               | 37 869                           | 25 996                                    | 2 534   | 673                 | 8 666           |
| Städte I zusammen              | 1906 <sup>1)</sup> | 25 440 821                        | 190 128  | 3 103 618       | 3 644 178 | 572 604              | 17 466 323   | 240 768             | 223 202           | 25 899 161                       | 19 548 910                                | 3 546 703   | 714 761             | 2 088 787       |
|                                | 1908 <sup>2)</sup> | 28 925 925                        | 241 332  | 3 467 842       | 3 829 898 | 473 671              | 20 366 625   | 286 996             | 259 561           | 28 890 216                       | 21 590 275                                | 4 230 461   | 790 808             | 2 278 672       |
|                                | 1910 <sup>3)</sup> | 33 155 997                        | 214 522  | 3 981 846       | 4 274 650 | 451 665              | 23 633 255   | 325 816             | 274 243           | 33 250 061                       | 25 400 332                                | 4 445 004   | 1 000 781           | 2 403 944       |
| Städte II zusamm.              | 1906 <sup>4)</sup> | 906 702                           | 14 877   | 209 765         | 121 251   | 20 939               | 486 293      | 8 020               | 45 557            | 986 193                          | 708 247                                   | 94 337  | 20 377              | 163 232         |
|                                | 1908 <sup>5)</sup> | 867 847                           | 9 967  | 202 253         | 109 101   | 21 135               | 475 034      | 7 946               | 42 411            | 931 822                          | 680 994                                   | 88 399  | 22 158              | 140 271         |
|                                | 1910 <sup>6)</sup> | 1 177 206                         | 13 879   | 312 439         | 130 244   | 22 367               | 619 808      | 9 346               | 69 123            | 1 253 469                        | 906 460                                   | 113 250   | 30 136              | 203 623         |
| Landgemeind. zusf.             | 1908 <sup>7)</sup> | 3 392 666                         | 40 112   | 650 271         | 402 146   | 105 994              | 2 115 475    | 11 684              | 66 984            | 3 394 677                        | 2 410 249                                 | 319 578   | 50 911              | 613 939         |
|                                | 1910 <sup>8)</sup> | 4 646 693                         | 59 316   | 1 036 565       | 489 336   | 147 984              | 2 835 974    | 12 514              | 65 004            | 4 686 999                        | 3 349 559                                 | 372 840   | 64 373              | 900 227         |
| Gemeinden überh.               | 1906 <sup>9)</sup> | 26 347 523                        | 205 005  | 3 313 383       | 3 765 429 | 593 543              | 17 952 616   | 248 788             | 268 759           | 26 885 354                       | 20 257 157                                | 3 641 040   | 735 138             | 2 252 019       |
|                                | 1908 <sup>9)</sup> | 33 186 438                        | 291 411  | 4 320 366       | 4 341 145 | 600 800              | 22 957 134   | 306 626             | 368 956           | 33 216 715                       | 24 681 518                                | 4 638 438   | 863 877             | 3 032 882       |
|                                | 1910 <sup>9)</sup> | 38 979 896                        | 287 717  | 5 330 850       | 4 894 230 | 622 016              | 27 089 037   | 347 676             | 408 370           | 39 190 529                       | 29 656 351                                | 4 931 094   | 1 095 290           | 3 507 794       |

1) 78 Städte I. 2) 28 Städte II. 3) 23 Städte II. 4) 28 Städte II. 5) 44 Landgemeinden. 6) 55 Landgemeinden. 7) 108 Gemeinden. 8) 145 Gemeinden. 9) 161 Gemeinden.



# 30 Jahre Krankenversicherung im Königreich Sachsen.

Von Regierungsassessor Curt Brückler.

Mitglied des kgl. Statistischen Landesamtes.

Inhalt: I. Die Entwicklung der Krankenkassen (S. 345). — II. Die Leistungen der Krankenkassen (S. 348). — III. Vergleich der Leistungen der Versicherten und der Gegenleistungen der Kassen (S. 354). — IV. Die finanziellen Verhältnisse der Krankenkassen (S. 355). Verzeichnis der am 1. April 1914 bestehenden Krankenkassen (S. 359).

## I. Die Entwicklung der Krankenkassen.

### a) Allgemeines.

Am 1. Dezember 1914 bestand im Deutschen Reiche die reichsgesetzlich geregelte Krankenversicherung 30 Jahre lang. Im Königreich Sachsen umfaßte sie schon bald nach ihrer Einführung einen bei weitem größeren Teil der Bevölkerung als in anderen deutschen Bundesstaaten. Das am 1. Dezember 1884 in Kraft getretene Reichs-Krankenversicherungsgesetz vom 15. Juni 1883 führte die Versicherung allgemein, zuerst für alle Berg- und Fabrikarbeiter, für die im Handwerk beschäftigten Gesellen, Gehilfen und Lehrlinge und für Personen ein, die in stehenden Gewerben sowie in Kraftbetrieben beschäftigt waren. Sodann dehnten die Novellen zum Krankenversicherungsgesetz vom 10. April 1892, 30. Juni 1900 und 25. Mai 1903 die Versicherung auf alle Personen aus, die in staatlichen Verwaltungen, in Fuhrwerks- und Binnenschiffahrtbetrieben, im Frachtführer- und Speditionsgewerbe und als Handlungsgehilfen und Lehrlinge in kaufmännischen Betrieben gegen Entgelt im Dienst standen. Zu diesen Personengruppen, die dem reichsgesetzlichen Versicherungszwang unbedingt unterlagen, traten in Sachsen durch die Landesgesetzgebung und durch statutarische Bestimmungen von Gemeinden und Kommunalverbänden noch Angehörige anderer Gewerbegruppen. So wurden auf Grund des Reichsgesetzes vom 5. Mai 1886 über die Ausdehnung der Unfall- und Krankenversicherung auf die in land- und forstwirtschaftlichen Betrieben beschäftigten Personen durch Landesgesetz vom 22. März 1888 bereits vom 1. Oktober 1888 an alle land- und forstwirtschaftlichen Arbeiter in die Krankenversicherung eingeschlossen und schon frühzeitig auch die Diensthilfen in vielen Gemeinden unter die krankenversicherten Personen aufgenommen. Schon Ende 1888 kam deshalb in Sachsen auf je 10 000 Einwohner die hohe Zahl von 1 748 krankenversicherten Personen gegen nur 799 in Preußen, 685 in Bayern und 760 in Württemberg. In den Jahren 1895, 1905 und 1913 stieg in Sachsen auf die gleiche Einwohnerzahl berechnet die Zahl der Krankenversicherten auf 2541, 2947 und 3347; in Preußen betragen für dieselben Jahre die Zahlen 1255, 1660, 1859, in Bayern 1174, 1519, 1756 und in Württemberg 1139, 1623 und 1971. In Sachsen war vor dem 1. Januar 1914 mit den gesetzlichen Ausnahmen gewissermaßen schon die ganze gewerbliche, gegen Entgelt beschäftigte Beamten- und Arbeiterschaft der reichsgesetzlichen Krankenversicherung unterworfen.

Wegen der Statistik der Krankenversicherung bis 1906 wird auch auf die Veröffentlichung in der Zeitschrift Jahrgang 1896 S. 1 flg. und Jahrgang 1907 S. 242 flg. verwiesen.

### b) Zahl und Arten der Kassen und Zahl ihrer Mitglieder bis 1913.

Die Übersicht 1 zeigt die Verteilung der durchschnittlich tätig gewesenen Krankenkassen in der alten Organisation nach Art und Zahl für die Jahre 1885 bis 1913. Dabei ist die Zahl der Kassen für die früheren Jahre nur in 5-jährigen Zeitabschnitten, seit dem Jahre 1910 für jedes einzelne Jahr aufgeführt.

Übersicht 1.

| Jahr | Durchschnittlich tätig gewesene Kassen überhaupt | Gemeindekrankenversicherung | Ortskranken-kassen | Betriebskranken-kassen | Ban-kranken-kassen | Zunungs-kranken-kassen | Eingetragene Landesrechtliche |    |
|------|--|-----------------------------|--------------------|------------------------|--------------------|------------------------|-------------------------------|----|
|      |  |                             |                    |                        |                    |                        | Hilfskassen                   |    |
| 1885 | 2 059  | 583                         | 354                | 732                    | 7                  | 29                     | 277                           | 77 |
| 1890 | 2 352  | 650                         | 518                | 798                    | 15                 | 48                     | 252                           | 71 |
| 1895 | 2 329  | 693                         | 573                | 831                    | 15                 | 81                     | 136                           | —  |
| 1900 | 2 429  | 684                         | 606                | 898                    | 4                  | 106                    | 131                           | —  |
| 1905 | 2 354  | 632                         | 641                | 865                    | 3                  | 111                    | 102                           | —  |
| 1910 | 2 344  | 612                         | 660                | 874                    | —                  | 111                    | 87                            | —  |
| 1911 | 2 329  | 609                         | 661                | 864                    | —                  | 114                    | 81                            | —  |
| 1912 | 2 232  | 602                         | 661                | 854                    | —                  | 115                    | —                             | —  |
| 1913 | 2 217  | 595                         | 662                | 846                    | —                  | 114                    | —                             | —  |

Von je 100 der Gesamtzahl der Kassen gehörten den einzelnen Kassenarten an:

Übersicht 2.

| Jahr | Gemeindekrankenversicherung | Ortskranken-kassen | Betriebskranken-kassen | Ban-kranken-kassen | Zunungs-kranken-kassen | Eingetragene Landesrechtliche |     |
|------|-----------------------------|--------------------|------------------------|--------------------|------------------------|-------------------------------|-----|
|      |                             |                    |                        |                    |                        | Hilfskassen                   |     |
| 1885 | 28,3                        | 17,2               | 35,6                   | 0,3                | 1,4                    | 13,5                          | 3,7 |
| 1890 | 27,6                        | 22,0               | 33,9                   | 0,7                | 2,1                    | 10,7                          | 3,0 |
| 1895 | 29,8                        | 24,6               | 35,7                   | 0,6                | 3,5                    | 5,8                           | —   |
| 1900 | 28,1                        | 24,9               | 37,0                   | 0,2                | 4,4                    | 5,4                           | —   |
| 1905 | 26,9                        | 27,2               | 36,8                   | 0,1                | 4,7                    | 4,3                           | —   |
| 1910 | 26,1                        | 28,2               | 37,3                   | —                  | 4,7                    | 3,7                           | —   |
| 1911 | 26,1                        | 28,4               | 37,1                   | —                  | 4,9                    | 3,5                           | —   |
| 1912 | 27,0                        | 29,6               | 38,3                   | —                  | 5,1                    | —                             | —   |
| 1913 | 26,8                        | 29,9               | 38,2                   | —                  | 5,1                    | —                             | —   |

Die Zahl der Krankenkassen erreichte in Sachsen im Jahre 1899 ihren Höhepunkt mit 2433. Von da an ging sie allmählich zurück und sank, schon unter dem Einfluß der Reichsversicherungsordnung, schnell in den Jahren 1910 bis 1913 von 2344 bis auf 2217. Auf die Zu- und Abnahme der Zahl der Kassen innerhalb des ganzen Zeitraums und der einzelnen Kassenarten wirkten die verschiedensten Umstände ein. In erster Linie wurde sie durch die Gesetzgebung beeinflusst, die den Kreis der Versicherungspflichtigen und damit auch die Anzahl der Kassen durch die verschiedenen Novellen zum Krankenversicherungsgesetz erweiterte. Mitbestimmend waren aber auch die Neugründung oder der Wegfall gewisser Arten von Kassen, das Zusammenlegen von Krankenkassen zu „allgemeinen“ oder „gemeinsamen“ oder zu „Verbandskranken-kassen“ und die Trennung solcher zu einzelnen, wohl in bestimmten Jahren auch die gute oder weniger gute wirtschaftliche Lage und anderes.

Von den Kassenarten waren in allen Jahren die Betriebskranken-kassen die zahlreichsten, dann folgten die Ortskranken-kassen und die Gemeindekrankenversicherungen. Die Betriebs- und Ortskranken-kassen nahmen dabei im ganzen Zeitraum auch stetig zu, die Gemeindekrankenversicherungen hielten sich dagegen mit Schwan-



kungen fast immer auf derselben Höhe. Von den übrigen Arten spielten die Baukrankenkassen, eine besondere Unterart der Betriebskrankenkassen, nie eine große Rolle in Sachsen und fielen seit dem Jahre 1909 überhaupt aus. Von den Hilfskassen verschwanden die landesrechtlichen bereits im Jahre 1894. Die reichsrechtlichen eingeschriebenen Hilfskassen gingen zwar bis zum Jahre 1893 der Zahl nach erheblich zurück, gewannen aber von da wieder größere Bedeutung. Durch das Reichsgesetz vom 20. November 1911 und die Verordnung vom 13. Mai 1912 wurden sie mit dem 1. Juni 1912 aber überhaupt aufgehoben. Soweit sie nach den Bestimmungen der Reichsversicherungsordnung nicht als „Ersatzkassen“ zugelassen werden konnten, wurden sie Versicherungsvereine auf Gegenseitigkeit oder lösten sich ganz auf.

Auf je 10000 Einwohner der mittleren Bevölkerung Sachsens kamen der Zahl nach Krankenkassen 1885 6,5, 1890 6,8, 1895 6,2, 1900 5,8, 1905 5,3, 1910 4,9, 1911 4,8, 1912 4,6, 1913 4,5.

Dieser Rückgang der Zahl der Krankenkassen bedeutet nun nicht auch eine Abnahme der Krankenversicherung. Die Größe der Kassen hat sich vielmehr geändert. An Stelle vieler kleiner sind weniger große Krankenkassen getreten.

Überhaupt gibt die Verteilung der Zahl der Krankenkassen auf die einzelnen Kassenarten noch kein zutreffendes Bild von der Entwicklung und Verbreitung der Krankenversicherung und ihrer einzelnen Organisationsformen in Sachsen. Hierzu muß vor allem der Mitgliederbestand mit herangezogen werden.

Nach Übersicht 3 betrug die durchschnittliche Gesamtzahl der in die gesetzliche Krankenversicherung einbezogenen versicherten Krankenkassenmitglieder, verteilt auf die einzelnen früheren Kassenarten, in den Jahren 1885 bis 1913

Übersicht 3.

| Jahr | Mitglieder im Jahresdurchschnitt überhaupt | Gemeindekrankenversicherung | Ortskranken-kassen | Betriebskranken-kassen | Baukranken-kassen | Zunungs-kranken-kassen | Eingeschriebene Hilfskassen |        | Landesrechtliche |
|------|--|-----------------------------|--------------------|------------------------|-------------------|------------------------|-----------------------------|--------|------------------|
|      |  |                             |                    |                        |                   |                        | Hilfskassen                 |        |                  |
| 1885 | 519 136                                    | 64 377                      | 148 477            | 152 905                | 811               | 4 004                  | 111 258                     | 37 304 | —                |
| 1890 | 889 591                                    | 152 828                     | 395 848            | 197 556                | 1 878             | 12 220                 | 93 272                      | 35 989 | —                |
| 1895 | 962 308                                    | 154 603                     | 499 661            | 221 890                | 1 883             | 19 100                 | 65 171                      | —      | —                |
| 1900 | 1 171 428                                  | 149 935                     | 627 372            | 280 194                | 565               | 37 380                 | 75 982                      | —      | —                |
| 1905 | 1 328 486                                  | 139 621                     | 773 419            | 296 723                | 678               | 36 747                 | 81 298                      | —      | —                |
| 1910 | 1 567 268                                  | 140 517                     | 971 474            | 323 023                | —                 | 42 962                 | 89 292                      | —      | —                |
| 1911 | 1 636 510                                  | 141 417                     | 1 027 648          | 329 149                | —                 | 48 310                 | 89 986                      | —      | —                |
| 1912 | 1 621 336                                  | 142 697                     | 1 085 930          | 342 391                | —                 | 50 318                 | —                           | —      | —                |
| 1913 | 1 652 250                                  | 145 764                     | 1 107 433          | 348 113                | —                 | 50 940                 | —                           | —      | —                |

Nicht also die Betriebskrankenkassen, die der Zahl nach die andern Kassenarten übertrafen, sondern die Ortskrankenkassen bilden in Sachsen die bedeutendste Kassenart. Von je 100 Versicherten entfielen im Jahre 1913 nach der Übersicht 4 nicht weniger als 67 auf sie, 21,1 auf die Betriebskrankenkassen, 8,8 auf die Gemeindekrankenversicherungen und 3,1 auf die Innungskrankenkassen.

Übersicht 4.

| Jahr | Gemeindekrankenversicherung | Ortskranken-kassen | Betriebskranken-kassen | Baukranken-kassen | Innungs-kranken-kassen | Eingeschriebene Hilfskassen |     | Landesrechtliche |
|------|-----------------------------|--------------------|------------------------|-------------------|------------------------|-----------------------------|-----|------------------|
|      |                             |                    |                        |                   |                        | Hilfskassen                 |     |                  |
| 1885 | 12,4                        | 28,6               | 29,4                   | 0,2               | 0,8                    | 21,4                        | 7,2 | —                |
| 1890 | 17,2                        | 44,5               | 22,2                   | 0,2               | 1,4                    | 10,5                        | 4,0 | —                |
| 1895 | 16,1                        | 51,9               | 23,0                   | 0,2               | 2,0                    | 6,8                         | —   | —                |
| 1900 | 12,8                        | 53,6               | 23,9                   | 0,0               | 3,2                    | 6,5                         | —   | —                |
| 1905 | 10,5                        | 58,2               | 22,3                   | 0,1               | 2,8                    | 6,1                         | —   | —                |
| 1910 | 9,0                         | 62,0               | 20,6                   | —                 | 2,7                    | 5,7                         | —   | —                |
| 1911 | 8,6                         | 62,8               | 20,1                   | —                 | 3,0                    | 5,5                         | —   | —                |
| 1912 | 8,8                         | 67,0               | 21,1                   | —                 | 3,1                    | —                           | —   | —                |
| 1913 | 8,8                         | 67,0               | 21,1                   | —                 | 3,1                    | —                           | —   | —                |

Von je 10000 Einwohnern der mittleren Bevölkerung waren bei Krankenkassen versichert

Übersicht 5.

| Jahr | Personen | Prozent der Bevölkerung | Jahr | Personen | Prozent der Bevölkerung |
|------|----------|-------------------------|------|----------|-------------------------|
| 1885 | 1 640    | 16,4                    | 1910 | 3 278    | 32,8                    |
| 1890 | 2 559    | 25,6                    | 1911 | 3 386    | 33,9                    |
| 1895 | 2 563    | 25,6                    | 1912 | 3 321    | 33,2                    |
| 1900 | 2 812    | 28,1                    | 1913 | 3 348    | 33,5                    |
| 1905 | 2 964    | 29,6                    |      |          |                         |

Ende 1885 war sonach nur ungefähr  $\frac{1}{6}$  der Bevölkerung Sachsens krankenversichert, Ende 1913 aber  $\frac{1}{3}$ . Die Zahl der Versicherten hat sich also in dem Zeitraum von 29 Jahren verdoppelt. Das Königreich Sachsen steht mit diesem hohen Prozentsatz krankenversicherter Personen mit an erster Stelle von allen Bundesstaaten und wird nur von Meuß a. L. übertroffen, wo 1913 auf je 10000 Einwohner 3935 krankenversicherte Personen gezählt wurden. Im Reiche beträgt die Zahl aller Krankenversicherten nur etwas über ein Fünftel (20,3 Prozent) der Bevölkerung.

Die absolute Zahl der Versicherten ist von 519133 Ende des Jahres 1885 auf 1652250 Ende 1913 angewachsen, hat also um 218 Prozent zugenommen.

Nach der Übersicht 6 ist die durchschnittliche Mitgliederzahl der männlichen Versicherten von 384532 im Jahre 1885 auf 1020716 im Jahre 1913 gestiegen, also wie von 100 auf 257, die der weiblichen Versicherten aber von 134604 auf 631534, also wie von 100 auf 467! Von je 100 Versicherten waren im Jahre 1885 nur 25,9, im Jahre 1913 aber schon 38,2 weibliche. Sonach ergibt sich nicht nur absolut, sondern auch im Verhältnis zur Männerarbeit eine erhebliche Zunahme der Frauenarbeit.

Übersicht 6.

| Jahr | Männliche Mitglieder | Weibliche Mitglieder | Von je 100 Versicherten waren weibliche |
|------|----------------------|----------------------|---|
| 1885 | 384 532              | 134 604              | 25,9                                    |
| 1890 | 628 797              | 260 794              | 29,3                                    |
| 1895 | 662 265              | 300 043              | 31,2                                    |
| 1900 | 811 788              | 359 640              | 30,7                                    |
| 1905 | 885 472              | 443 014              | 33,3                                    |
| 1910 | 1 010 788            | 556 480              | 35,5                                    |
| 1911 | 1 055 900            | 580 610              | 35,5                                    |
| 1912 | 1 013 241            | 608 095              | 37,5                                    |
| 1913 | 1 020 716            | 631 534              | 38,2                                    |

Nach Übersicht 7 ist seit dem Bestehen der Krankenkassen die Relativzahl der Frauen gegenüber den Männern bei den Gemeindeversicherungen, den Ortskrankenkassen und den Innungskrankenkassen stetig gestiegen, während sie bei den Betriebskrankenkassen mit geringen Schwankungen nach und nach abgenommen hat. Gegenüber der Vermehrung der weiblichen Mitglieder seit 1885 in den Gemeindekrankenversicherungen (338 Prozent), bei den Ortskrankenkassen (974 Prozent) zeigt sich bei den Betriebskrankenkassen die relativ geringste Vermehrung an krankenversicherten weiblichen Personen (90 Prozent).

Auch in den letzten Jahren seit 1910 betrug die Zunahme der weiblichen Mitglieder aller sächsischen Krankenkassen noch 72469 oder 13 Prozent. Im ganzen verschob sich das Zahlenverhältnis von den männlichen zu den weiblichen Mitgliedern erheblich zugunsten der letzteren.



Überficht 7.

| Jahr | Zahl der Mitglieder nach dem Geschlecht im Jahresdurchschnitt |        |                              |                   |         |                              |                       |         |                              |                  |        |                              |                      |        |                              |                             |        |                              |                              |        |                              |
|------|---|--------|------------------------------|-------------------|---------|------------------------------|-----------------------|---------|------------------------------|------------------|--------|------------------------------|----------------------|--------|------------------------------|-----------------------------|--------|------------------------------|------------------------------|--------|------------------------------|
|      | Gemeindekrankenversicherung                                   |        | Unter 100 Versicherten waren | Ortskrankenkassen |         | Unter 100 Versicherten waren | Betriebskrankenkassen |         | Unter 100 Versicherten waren | Baukrankenkassen |        | Unter 100 Versicherten waren | Zunungskrankenkassen |        | Unter 100 Versicherten waren | Eingeschriebene Hilfskassen |        | Unter 100 Versicherten waren | Landestriftliche Hilfskassen |        | Unter 100 Versicherten waren |
|      | männl.  | weibl. | männl.                       | weibl.            | männl.  | weibl.                       | männl.                | weibl.  | männl.                       | weibl.           | männl. | weibl.                       | männl.               | weibl. | männl.                       | weibl.                      | männl. | weibl.                       | männl.                       | weibl. |                              |
| 1885 | 48 678  | 15 699 | 24,4                         | 106 454           | 42 023  | 28,8                         | 99 402                | 53 503  | 35,0                         | 796              | 15     | 1,9                          | 3 964                | 40     | 1,0                          | 93 478                      | 17 780 | 16,0                         | 31 760                       | 5 514  | 14,9                         |
| 1890 | 92 959  | 59 869 | 39,2                         | 273 385           | 122 463 | 30,9                         | 130 803               | 66 753  | 33,8                         | 1 762            | 116    | 6,2                          | 11 784               | 436    | 3,6                          | 85 254                      | 8 018  | 8,6                          | 32 850                       | 3 139  | 8,7                          |
| 1895 | 91 242  | 63 361 | 41,0                         | 341 379           | 158 282 | 31,7                         | 148 602               | 73 288  | 33,0                         | 1 825            | 58     | 3,1                          | 17 919               | 1 181  | 6,2                          | 61 298                      | 3 873  | 5,9                          | —                            | —      | —                            |
| 1900 | 87 482  | 62 453 | 41,7                         | 421 929           | 205 443 | 32,7                         | 195 818               | 84 376  | 30,1                         | 554              | 11     | 1,9                          | 34 521               | 2 859  | 7,6                          | 71 484                      | 4 498  | 5,9                          | —                            | —      | —                            |
| 1905 | 78 177  | 61 444 | 44,0                         | 490 064           | 283 355 | 36,6                         | 206 205               | 90 518  | 30,5                         | 669              | 9      | 1,3                          | 31 988               | 4 759  | 13,0                         | 78 369                      | 2 929  | 3,6                          | —                            | —      | —                            |
| 1910 | 75 543  | 64 974 | 46,2                         | 585 560           | 385 914 | 39,7                         | 227 138               | 95 885  | 29,7                         | —                | —      | —                            | 35 636               | 7 326  | 17,1                         | 86 911                      | 2 381  | 2,7                          | —                            | —      | —                            |
| 1911 | 75 851  | 65 566 | 46,4                         | 620 696           | 406 952 | 39,6                         | 231 829               | 97 320  | 29,6                         | —                | —      | —                            | 39 955               | 8 355  | 17,3                         | 87 569                      | 2 417  | 2,7                          | —                            | —      | —                            |
| 1912 | 75 793  | 66 904 | 46,9                         | 653 012           | 432 918 | 39,9                         | 243 120               | 99 271  | 29,0                         | —                | —      | —                            | 41 316               | 9 002  | 17,9                         | —                           | —      | —                            | —                            | —      | —                            |
| 1913 | 76 933  | 68 831 | 47,2                         | 656 044           | 451 389 | 40,8                         | 246 688               | 101 425 | 29,1                         | —                | —      | —                            | 41 051               | 9 889  | 19,4                         | —                           | —      | —                            | —                            | —      | —                            |

c) Die Krankenkassen seit der Einführung der Reichsversicherungsordnung.

Die bisherige Entwicklung der Zahl der Krankenkassen und der Zahl ihrer Mitglieder in den Jahren 1885 bis 1913 wurde mit dem 1. Januar 1914, dem Tage des Inkrafttretens der Reichsversicherungsordnung, unterbrochen.

Mit diesem Zeitpunkte änderte sich sowohl die Kassenorganisation als auch der Kreis der Versicherungspflichtigen. Die hierüber für das Jahr 1914 festgestellten neuen Zahlen können mit der Reihe der Zahlen der früheren Jahre deshalb nicht verglichen werden, sondern müssen im nachstehenden für sich betrachtet werden.

Die Veränderungen in der Organisation der Krankenkassen war sowohl eine Änderung in der Organisationsform wie in der örtlichen Zuständigkeit. Die Gemeindekrankenversicherung hörte mit dem 1. Januar 1914 ganz auf zu bestehen. Die Allgemeine Ortskrankenkasse wurde die vorbildliche Einheitskasse. Während aber die Ortskrankenkasse nach dem Krankenversicherungsgesetz gewöhnlich nur für eine Gemeinde, also für einen kleinen örtlichen Bezirk errichtet wurde, erstreckte sich die allgemeine Ortskrankenkasse nach dem Grundsatz der Reichsversicherungsordnung, die Krankenversicherung möglichst zu zentralisieren, über die Einzelgemeinde hinaus in der Regel auf den Bezirk eines ganzen Versicherungsamtes. Durch die Verbindung der verschiedenen Erwerbszweige im ganzen Bezirk soll ein Ausgleich der mannigfachen gesundheitlichen und wirtschaftlichen Risiken geschaffen, dadurch Gleichmäßigkeit und Stetigkeit im Umfange der Leistungen und in der Höhe der Beträge ermöglicht und schließlich auch im Verhältnis zu den früheren vielen kleinen Kassen die Verwaltungskosten auf das geringste Maß herabgesetzt werden.

Neben die „Allgemeinen Ortskrankenkassen“ trat nach der Reichsversicherungsordnung eine neue Art von Krankenkassen, die Landkrankenkassen. Sie sind in erster Linie für die neu hinzutretenden Gruppen der Versicherten, Landarbeiter, Dienstboten, hausgewerblich Beschäftigte und das Wandergewerbe bestimmt. Sie können aber unter Umständen auch in einzelnen Bezirken die allgemeinen Ortskrankenkassen ersetzen und enthalten dann auch Industriearbeiter. Das königliche Ministerium des Innern hat davon abgesehen, im Aufsichtswege etwas über die Errichtung von Landkrankenkassen anzuordnen. Die Entschliebung hierüber blieb in

Sachsen den zuständigen Verwaltungsbehörden für ihre Bezirke überlassen; nur sollte die Zuweisung vieler ländlicher Bezirke zu solchen allgemeinen Ortskrankenkassen vermieden werden, in denen die gewerblichen Arbeiter das Übergewicht haben, damit der ländlichen Bevölkerung die Wahrnehmung ihrer besonderen Eigeninteressen gewahrt bleibt. In Städten mit Revidierter Städteordnung sind überhaupt keine Landkrankenkassen errichtet worden.

Neben diesen Allgemeinen Ortskrankenkassen und Landkrankenkassen bestehen besondere Ortskrankenkassen, Betriebskrankenkassen und Zunungskrankenkassen weiter oder können neu zugelassen werden, wenn sie nur gewissen Anforderungen an eine Mindestmitgliederzahl genügen.

An Stelle von früher 7 sind nunmehr nur 5 Träger der Krankenversicherung getreten. Nach dem 1. Januar 1914 bestehen in 5 Oberversicherungsämtern und 111 Versicherungsämtern noch 1178 Krankenkassen oder 2,4 auf 10000 Einwohner gegen 2217 oder 4,5 auf 10000 Einwohner Ende 1913. Die Gesamtzahl der Kassen hat sich um 46,9 Prozent (im Reich um 42,7), also um fast die Hälfte verringert. Die allgemeinen Ortskrankenkassen haben an Bedeutung noch wesentlich gewonnen; sie vereinigen 1324335, d. i. fast  $\frac{3}{4}$  (74,6 Prozent) aller krankenversicherten Personen auf sich. Auf die besonderen Ortskrankenkassen entfielen 8476 (0,5), auf die Landkrankenkassen 66310 (3,7), auf die Betriebskrankenkassen 326205 (18,4) und auf die Zunungskrankenkassen 49596 (2,8 Prozent). Die Verteilung der Zahl der Krankenkassen nach Kassenarten und Oberversicherungsämtern für den 1. April 1914 zeigt die Überficht 8, die gleiche Verteilung der Mitglieder die Überficht 9.

Überficht 8.

| Oberversicherungsämter | Ortskrankenkassen |           | Landkrankenkassen | Betriebskrankenkassen | Zunungskrankenkassen | Zusammen |
|------------------------|-------------------|-----------|-------------------|-----------------------|----------------------|----------|
|                        | Allgemeine        | Besondere |                   |                       |                      |          |
| Bautzen . . .          | 92                | 3         | 1                 | 109                   | 13                   | 218      |
| Chemnitz . . .         | 129               | 1         | 1                 | 141                   | 18                   | 290      |
| Dresden . . .          | 85                | 2         | 9                 | 121                   | 20                   | 237      |
| Leipzig . . .          | 43                | 2         | 22                | 71                    | 15                   | 153      |
| Zwickau . . .          | 75                | 2         | 5                 | 162                   | 36                   | 280      |
| Königreich . .         | 424               | 10        | 38                | 604                   | 102                  | 1178     |

| Oberversicherungsämter | Ortskrankenkassen |          |           |          | Landkrankenkassen |          | Betriebskrankenkassen |          | Zunungskrankenkassen |          | Alle Kassen zusammen |          |
|------------------------|-------------------|----------|-----------|----------|-------------------|----------|-----------------------|----------|----------------------|----------|----------------------|----------|
|                        | Allgemeine        |          | Besondere |          | männlich          | weiblich | männlich              | weiblich | männlich             | weiblich | männlich             | weiblich |
|                        | männlich          | weiblich | männlich  | weiblich |                   |          |                       |          |                      |          |                      |          |
| Bautzen . . . .        | 65 815            | 59 047   | 2 802     | 791      | 212               | 420      | 24 090                | 20 081   | 3 211                | 325      | 96 130               | 80 664   |
| Chemnitz . . . .       | 136 539           | 145 741  | 87        | 331      | 349               | 397      | 51 698                | 22 368   | 7 534                | 2 277    | 196 207              | 171 114  |
| Dresden . . . .        | 187 294           | 160 704  | 1 052     | 42       | 6 797             | 11 276   | 95 219                | 17 026   | 12 576               | 3 664    | 302 938              | 192 712  |
| Leipzig . . . .        | 210 300           | 131 043  | 1 304     | 981      | 16 651            | 24 815   | 25 370                | 12 754   | 8 478                | 3 418    | 262 103              | 173 011  |
| Zwickau . . . .        | 120 518           | 107 334  | 873       | 213      | 2 190             | 3 203    | 35 295                | 22 304   | 6 773                | 1 340    | 165 649              | 134 394  |



Von je 10000 Einwohnern der mittleren Bevölkerung waren im Jahre 1914 3561 krankenversichert.

Die absolute Zahl der Mitglieder aller Krankenkassen hat, in der Hauptsache durch die Erweiterung des Kreises der versicherungspflichtigen Personen, vom 31. Dezember 1913 zum 1. April 1914 von 1652250 auf 1774922 oder um 7,4 Prozent zugenommen.

Es ist die Mitgliederzahl vom 1. April 1914, nicht die vom 1. Januar 1914 zum Vergleich mit den früheren Jahren herangezogen worden, weil am 1. Januar 1914 die Mitgliederzahlen der einzelnen Krankenkassen noch nicht genau festgestellt worden waren. Insbesondere war die Zahl der durch das Inkrafttreten der Reichsversicherungsordnung auch im Königreich Sachsen neu hinzugetretenen Versicherten (der Dienstboten, der unständig, im Wandergewerbe, im Hausgewerbe Beschäftigten und der ohne Entgelt beschäftigten Lehrlinge) am 1. Januar 1914 noch nicht ermittelt.

Dem Geschlechte nach verteilte sich die Mitgliederzahl vom 1. April 1914 auf die einzelnen Kassenarten wie folgt:

| Geschlecht | Ortskrankenkassen |           | Landkrankenkassen | Betriebskrankenkassen | Zunungskrankenkassen | Zusammen  |
|------------|-------------------|-----------|-------------------|-----------------------|----------------------|-----------|
|            | Allgemeine        | Besondere |                   |                       |                      |           |
| männlich   | 720 466           | 6 118     | 26 199            | 231 672               | 38 572               | 1 023 027 |
| weiblich   | 603 869           | 2 358     | 40 111            | 94 533                | 11 024               | 751 895   |

Ein Verzeichnis der am 1. April 1914 bestehenden sächsischen Krankenkassen mit der Mitgliederzahl vom 1. April 1914 ist in Übersicht 29 (S. 359—375) angefügt.

## II. Die Leistungen der Krankenkassen.

### a) Erkrankungsfälle, Krankheitstage, Sterbefälle.

Seit dem Jahre 1885 haben die sächsischen Krankenkassen ihren Mitgliedern in 10 436 288 mit Erwerbsunfähigkeit verbundenen Erkrankungsfällen Hilfe gebracht. Davon entfielen 7 309 713 Fälle auf die männlichen, 3 126 575 Fälle auf die weiblichen Mitglieder.

Nach der Übersicht 10 zeigt die Entwicklung der Zahl der Erkrankungsfälle bei den 4 Hauptarten der Krankenkassen fast dasselbe Bild wie die Entwicklung der Mitgliederzahlen dieser Kassen: bei den Gemeindekrankenversicherungen eine durch den ganzen Zeitraum von 29 Jahren fast gleichbleibende Anzahl, bei den Ortskrankenkassen, Betriebskrankenkassen und Zunungskrankenkassen eine starke Zunahme der Erkrankungsfälle. Von der Gesamtzahl der Erkrankungsfälle kamen entsprechend der Bedeutung der einzelnen Kassenarten für Sachsen auf die Ortskrankenkassen 5 961 264, auf die Betriebskrankenkassen 2 537 948, auf die Gemeindekrankenversicherungen 947 069 und auf die Zunungskrankenkassen 254 662.

Übersicht 10.

| Jahr                              | Alle Kassen zusammen  | darunter                    |                      |                       |                      |
|-----------------------------------|-----------------------|-----------------------------|----------------------|-----------------------|----------------------|
|                                   |                       | Gemeindekrankenversicherung | Ortskrankenkassen    | Betriebskrankenkassen | Zunungskrankenkassen |
| <b>Erkrankungsfälle überhaupt</b> |                       |                             |                      |                       |                      |
| 1885                              | 213 816 <sup>1)</sup> | 23 249 <sup>1)</sup>        | 66 365 <sup>1)</sup> | 76 988 <sup>1)</sup>  | 2 477 <sup>1)</sup>  |
| 1890                              | 282 647               | 35 575                      | 133 032              | 68 738                | 3 731                |
| 1895                              | 285 992               | 34 346                      | 157 999              | 68 194                | 6 704                |
| 1900                              | 365 805               | 33 289                      | 201 711              | 96 257                | 11 648               |
| 1905                              | 426 166               | 33 317                      | 257 733              | 100 772               | 10 815               |
| 1910                              | 507 667               | 33 365                      | 321 576              | 114 967               | 12 611               |
| 1911                              | 553 573               | 35 545                      | 355 739              | 122 188               | 14 413               |
| 1912                              | 558 692               | 35 437                      | 381 800              | 126 645               | 14 810               |
| 1913                              | 573 567               | 35 864                      | 395 150              | 126 966               | 15 587               |
| 1885 bis 1913                     | 10 436 288            | 947 069                     | 5 961 264            | 2 537 948             | 254 662              |

1) Die Zahlen sind zu hoch, weil die Kassen in den Jahren bis 1888 vielfach auch Erkrankungsfälle ohne Krankengeldzahlung und auch Wochenbeuten und Erkrankungen der Angehörigen mitgezählt haben.

Noch Übersicht 10.

| Jahr  | Alle Kassen zusammen  | darunter                    |                      |                       |                      |
|---|-----------------------|-----------------------------|----------------------|-----------------------|----------------------|
|   |                       | Gemeindekrankenversicherung | Ortskrankenkassen    | Betriebskrankenkassen | Zunungskrankenkassen |
| <b>Erkrankungsfälle männlicher Mitglieder</b> |                       |                             |                      |                       |                      |
| 1885  | 158 393 <sup>1)</sup> | 17 665 <sup>1)</sup>        | 48 234 <sup>1)</sup> | 52 526 <sup>1)</sup>  | 2 388 <sup>1)</sup>  |
| 1890  | 211 775               | 23 541                      | 97 408               | 48 830                | 3 594                |
| 1895  | 204 152               | 21 279                      | 110 996              | 47 798                | 6 337                |
| 1900  | 261 423               | 20 550                      | 138 935              | 69 912                | 10 996               |
| 1905  | 293 801               | 19 267                      | 169 880              | 72 262                | 9 737                |
| 1910  | 338 703               | 18 087                      | 202 668              | 82 596                | 10 908               |
| 1911  | 370 627               | 19 486                      | 225 154              | 88 649                | 12 278               |
| 1912  | 366 702               | 19 644                      | 241 227              | 93 222                | 12 609               |
| 1913  | 375 360               | 19 810                      | 248 511              | 93 776                | 13 263               |
| 1885 bis 1913                                 | 7 309 713             | 585 408                     | 4 004 756            | 1 804 661             | 231 242              |

| Jahr          | Alle Kassen zusammen | Gemeindekrankenversicherung | Ortskrankenkassen    | Betriebskrankenkassen | Zunungskrankenkassen |
|---------------|----------------------|-----------------------------|----------------------|-----------------------|----------------------|
|               |                      |                             |                      |                       |                      |
| 1885          | 55 423 <sup>1)</sup> | 5 584 <sup>1)</sup>         | 18 131 <sup>1)</sup> | 24 462 <sup>1)</sup>  | 89 <sup>1)</sup>     |
| 1890          | 70 872               | 12 034                      | 35 624               | 19 908                | 137                  |
| 1895          | 81 840               | 13 067                      | 47 003               | 20 396                | 367                  |
| 1900          | 104 382              | 12 739                      | 62 776               | 26 345                | 652                  |
| 1905          | 132 365              | 14 050                      | 87 853               | 28 510                | 1 078                |
| 1910          | 168 964              | 15 278                      | 118 908              | 32 371                | 1 703                |
| 1911          | 182 946              | 16 059                      | 130 585              | 33 539                | 2 135                |
| 1912          | 191 990              | 15 793                      | 140 573              | 33 423                | 2 201                |
| 1913          | 198 207              | 16 054                      | 146 639              | 33 190                | 2 324                |
| 1885 bis 1913 | 3 126 575            | 361 661                     | 1 956 508            | 733 287               | 23 420               |

Auf je 100 Mitglieder sind die in der Übersicht 11 verzeichneten Erkrankungsfälle berechnet worden.

Übersicht 11.

| Jahr                                   | Alle Kassen zusammen | darunter                    |                    |                       |                      |
|--|----------------------|-----------------------------|--------------------|-----------------------|----------------------|
|  |                      | Gemeindekrankenversicherung | Ortskrankenkassen  | Betriebskrankenkassen | Zunungskrankenkassen |
| <b>auf je 100 Mitglieder überhaupt</b> |                      |                             |                    |                       |                      |
| 1885                                   | 41,2 <sup>1)</sup>   | 36,1 <sup>1)</sup>          | 44,7 <sup>1)</sup> | 50,4 <sup>1)</sup>    | 61,9 <sup>1)</sup>   |
| 1890                                   | 31,8                 | 23,3                        | 33,6               | 34,8                  | 30,5                 |
| 1895                                   | 29,7                 | 22,2                        | 31,6               | 30,7                  | 35,1                 |
| 1900                                   | 31,2                 | 22,2                        | 32,2               | 34,4                  | 31,2                 |
| 1905                                   | 32,1                 | 23,9                        | 33,3               | 34,0                  | 29,4                 |
| 1910                                   | 32,4                 | 23,7                        | 33,1               | 35,6                  | 29,4                 |
| 1911                                   | 33,8                 | 25,1                        | 34,6               | 37,1                  | 29,8                 |
| 1912                                   | 34,5                 | 24,8                        | 35,2               | 37,0                  | 29,4                 |
| 1913                                   | 34,7                 | 24,6                        | 35,7               | 36,5                  | 30,6                 |
| Mittel 1885 bis 1913                   | 31,9                 | 23,6                        | 33,3               | 34,3                  | 31,1                 |

| Jahr                 | Alle Kassen zusammen | Gemeindekrankenversicherung | Ortskrankenkassen  | Betriebskrankenkassen | Zunungskrankenkassen |
|----------------------|----------------------|-----------------------------|--------------------|-----------------------|----------------------|
|                      |                      |                             |                    |                       |                      |
| 1885                 | 41,2 <sup>1)</sup>   | 36,3 <sup>1)</sup>          | 45,3 <sup>1)</sup> | 52,8 <sup>1)</sup>    | 60,2 <sup>1)</sup>   |
| 1890                 | 33,7                 | 25,3                        | 35,6               | 37,3                  | 30,5                 |
| 1895                 | 30,8                 | 23,3                        | 32,5               | 32,2                  | 35,4                 |
| 1900                 | 32,2                 | 23,5                        | 32,9               | 35,7                  | 31,9                 |
| 1905                 | 33,2                 | 24,6                        | 34,7               | 35,0                  | 30,4                 |
| 1910                 | 33,5                 | 23,9                        | 34,6               | 36,4                  | 30,6                 |
| 1911                 | 35,1                 | 25,7                        | 36,8               | 38,2                  | 30,7                 |
| 1912                 | 36,2                 | 25,9                        | 36,9               | 38,3                  | 30,5                 |
| 1913                 | 36,8                 | 25,7                        | 37,9               | 38,0                  | 32,3                 |
| Mittel 1885 bis 1913 | 33,1                 | 24,9                        | 34,6               | 35,5                  | 32,0                 |

| Jahr                 | Alle Kassen zusammen | Gemeindekrankenversicherung | Ortskrankenkassen  | Betriebskrankenkassen | Zunungskrankenkassen |
|----------------------|----------------------|-----------------------------|--------------------|-----------------------|----------------------|
|                      |                      |                             |                    |                       |                      |
| 1885                 | 41,2 <sup>1)</sup>   | 35,6 <sup>1)</sup>          | 43,1 <sup>1)</sup> | 45,7 <sup>1)</sup>    | 222,5 <sup>1)</sup>  |
| 1890                 | 27,2                 | 20,1                        | 29,1               | 29,8                  | 31,4                 |
| 1895                 | 27,3                 | 20,6                        | 29,7               | 27,8                  | 31,1                 |
| 1900                 | 29,0                 | 20,4                        | 30,6               | 31,2                  | 22,8                 |
| 1905                 | 29,9                 | 22,9                        | 31,0               | 31,5                  | 22,7                 |
| 1910                 | 30,4                 | 23,5                        | 30,8               | 33,8                  | 23,2                 |
| 1911                 | 31,5                 | 24,5                        | 32,1               | 34,5                  | 25,6                 |
| 1912                 | 31,6                 | 23,6                        | 32,5               | 33,7                  | 24,5                 |
| 1913                 | 31,4                 | 23,3                        | 32,5               | 32,7                  | 23,5                 |
| Mittel 1885 bis 1913 | 29,5                 | 21,9                        | 30,8               | 31,7                  | 24,3                 |



Eine verhältnismäßig große Zahl von Erkrankungsfällen ergab sich wieder für die Ortskrankenkassen und die Betriebskrankenkassen, die geringste für die Gemeindefrankenversicherungen mit ihren vorherrschend landwirtschaftlichen Mitgliedern.

Die Erkrankungsfälle nahmen im Laufe der Berichtsperiode langsam zu, bei den männlichen Mitgliedern war die Zahl der Erkrankungsfälle in den einzelnen Jahren größer als bei den weiblichen. Auch im Mittel der Jahre 1885 bis 1913 erkrankten die Männer häufiger als die Frauen, eine Erscheinung, die im allgemeinen auf das höhere Alter der männlichen Mitglieder und die schwerere und gefährlichere Arbeit zurückzuführen sein wird.

Seit Beginn der reichsgesetzlichen Krankenversicherung 1885 bis zum Jahre 1913 (für die Hilfsklassen nur bis 1911 nachgewiesen) ist in Sachsen für 197 722 925 Krankheitstage Krankengeld gezahlt oder Vergütung für Behandlung in Anstalten gewährt worden. Die Verteilung dieser Krankheitstage auf die einzelnen Kassenarten und auf die männlichen und weiblichen Mitglieder geht aus der Übersicht 12 hervor.

Übersicht 12.

| Jahr  | Alle Kassen zusammen | darunter                    |                   |                       |                      |
|---|----------------------|-----------------------------|-------------------|-----------------------|----------------------|
|   |                      | Gemeindefrankenversicherung | Ortskrankenkassen | Betriebskrankenkassen | Innungskrankenkassen |
| <b>Krankheitstage überhaupt</b>             |                      |                             |                   |                       |                      |
| 1885  | 3 294 980            | 276 480                     | 1 159 043         | 931 074               | 29 925               |
| 1890  | 4 512 082            | 511 063                     | 2 121 634         | 1 029 281             | 55 372               |
| 1895  | 4 813 254            | 520 276                     | 2 715 707         | 1 150 467             | 86 644               |
| 1900  | 6 643 288            | 497 823                     | 3 824 313         | 1 717 577             | 188 963              |
| 1905  | 8 745 983            | 574 303                     | 5 441 318         | 2 032 030             | 213 623              |
| 1910  | 10 732 690           | 562 564                     | 7 022 294         | 2 369 149             | 251 662              |
| 1911  | 11 656 891           | 605 932                     | 7 684 207         | 2 534 025             | 291 196              |
| 1912  | 11 629 885           | 592 482                     | 8 118 873         | 2 613 138             | 305 392              |
| 1913  | 12 482 962           | 630 701                     | 8 789 727         | 2 730 599             | 331 935              |
| 1885 bis 1913                               | 197 722 925          | 14 726 797                  | 117 336 936       | 46 461 287            | 4 535 254            |
| <b>Krankheitstage männlicher Mitglieder</b> |                      |                             |                   |                       |                      |
| 1885  | 2 403 924            | 213 813                     | 809 695           | 625 462               | 28 898               |
| 1890  | 3 335 950            | 326 679                     | 1 512 100         | 730 031               | 52 921               |
| 1895  | 3 318 918            | 304 879                     | 1 826 054         | 789 798               | 80 282               |
| 1900  | 4 552 081            | 286 798                     | 2 483 596         | 1 220 508             | 175 490              |
| 1905  | 5 683 144            | 306 879                     | 3 335 096         | 1 388 662             | 184 921              |
| 1910  | 6 692 182            | 282 472                     | 4 068 975         | 1 619 700             | 206 348              |
| 1911  | 7 243 535            | 305 197                     | 4 441 181         | 1 733 213             | 235 248              |
| 1912  | 7 044 919            | 304 984                     | 4 682 567         | 1 808 718             | 248 650              |
| 1913  | 7 578 817            | 316 879                     | 5 083 385         | 1 911 390             | 267 163              |
| 1885 bis 1913                               | 131 388 361          | 8 551 477                   | 73 289 380        | 32 104 139            | 3 966 077            |
| <b>Krankheitstage weiblicher Mitglieder</b> |                      |                             |                   |                       |                      |
| 1885  | 891 056              | 62 667                      | 349 348           | 305 612               | 1 027                |
| 1890  | 1 176 132            | 184 384                     | 609 534           | 299 250               | 2 451                |
| 1895  | 1 494 336            | 215 397                     | 889 653           | 360 669               | 6 362                |
| 1900  | 2 091 207            | 211 025                     | 1 340 717         | 497 069               | 13 473               |
| 1905  | 3 062 839            | 267 424                     | 2 106 222         | 643 368               | 28 702               |
| 1910  | 4 040 508            | 280 092                     | 2 953 319         | 749 449               | 45 314               |
| 1911  | 4 413 356            | 300 735                     | 3 243 026         | 800 812               | 55 948               |
| 1912  | 4 584 966            | 287 498                     | 3 436 306         | 804 420               | 56 742               |
| 1913  | 4 904 145            | 313 822                     | 3 706 342         | 819 209               | 64 772               |
| 1885 bis 1913                               | 66 334 564           | 6 175 320                   | 44 047 556        | 14 357 148            | 569 177              |

Die meisten Krankheitstage entfielen entsprechend der Zahl der Erkrankungsfälle wieder auf die Ortskrankenkassen, dann folgen die Betriebskrankenkassen, die Gemeindefrankenversicherungen und schließlich die Innungskrankenkassen.

Zwei Drittel aller Krankheitstage = 131 388 361 waren bei den männlichen und  $\frac{1}{3}$  = 66 334 564 bei den weiblichen Mitgliedern zu zählen. Während nun bei den Erkrankungsfällen

auch die größere Zahl auf die männlichen Mitglieder zu rechnen war, ergibt die Übersicht 13, daß ungefähr seit dem Jahre 1895 bei allen Kassenarten auf die weiblichen Mitglieder verhältnismäßig erheblich mehr Krankheitstage entfallen als auf die männlichen, daß also die Dauer der Krankheit, die Unterstützungsdauer im einzelnen mit Erwerbsunfähigkeit verbundenem Erkrankungsfall, bei den weiblichen Mitgliedern größer ist als bei den männlichen.

Übersicht 13.

| Jahr  | Alle Kassen zusammen | darunter                    |                   |                       |                      |
|---|----------------------|-----------------------------|-------------------|-----------------------|----------------------|
|   |                      | Gemeindefrankenversicherung | Ortskrankenkassen | Betriebskrankenkassen | Innungskrankenkassen |
| <b>Krankheitstage auf je 100 Mitglieder überhaupt</b> |                      |                             |                   |                       |                      |
| 1885  | 634,7                | 429,5                       | 780,6             | 608,9                 | 747,4                |
| 1890  | 507,2                | 334,4                       | 536,0             | 521,0                 | 453,1                |
| 1895  | 500,2                | 336,5                       | 543,5             | 518,5                 | 453,6                |
| 1900  | 567,1                | 332,0                       | 609,6             | 613,0                 | 505,5                |
| 1905  | 658,3                | 411,3                       | 703,5             | 684,8                 | 581,3                |
| 1910  | 684,8                | 400,4                       | 722,8             | 733,4                 | 585,8                |
| 1911  | 712,3                | 428,5                       | 747,7             | 769,9                 | 602,8                |
| 1912  | 717,3                | 415,2                       | 747,6             | 763,2                 | 606,9                |
| 1913  | 755,5                | 432,7                       | 793,7             | 784,4                 | 651,6                |
| Mittel 1885 bis 1913                                  | 604,6                | 367,4                       | 655,2             | 628,2                 | 553,4                |
| <b>auf je 100 männliche Mitglieder</b>                |                      |                             |                   |                       |                      |
| 1885  | 625,2                | 439,2                       | 760,6             | 629,2                 | 729,0                |
| 1890  | 530,5                | 351,4                       | 553,1             | 558,1                 | 449,1                |
| 1895  | 501,1                | 334,1                       | 534,9             | 531,5                 | 448,0                |
| 1900  | 560,7                | 327,8                       | 588,6             | 623,3                 | 508,4                |
| 1905  | 641,3                | 392,5                       | 680,5             | 673,4                 | 578,1                |
| 1910  | 662,1                | 373,9                       | 694,9             | 713,1                 | 579,0                |
| 1911  | 686,0                | 402,4                       | 715,5             | 747,6                 | 588,8                |
| 1912  | 695,3                | 402,4                       | 717,1             | 744,0                 | 601,8                |
| 1913  | 742,5                | 411,9                       | 774,9             | 774,8                 | 650,8                |
| Mittel 1885 bis 1913                                  | 594,3                | 363,1                       | 633,9             | 631,3                 | 548,3                |
| <b>auf je 100 weibliche Mitglieder</b>                |                      |                             |                   |                       |                      |
| 1885  | 662,0                | 399,2                       | 831,3             | 571,2                 | 2 567,5              |
| 1890  | 451,0                | 308,0                       | 497,7             | 448,3                 | 562,2                |
| 1895  | 498,0                | 340,0                       | 562,1             | 492,1                 | 538,7                |
| 1900  | 581,5                | 337,9                       | 652,6             | 589,1                 | 471,2                |
| 1905  | 691,4                | 435,2                       | 743,3             | 710,8                 | 603,1                |
| 1910  | 726,1                | 431,1                       | 765,3             | 781,6                 | 618,5                |
| 1911  | 760,1                | 458,7                       | 796,9             | 822,9                 | 669,6                |
| 1912  | 754,0                | 429,7                       | 793,8             | 810,3                 | 630,3                |
| 1913  | 776,5                | 455,9                       | 821,1             | 807,7                 | 655,0                |
| Mittel 1885 bis 1913                                  | 626,1                | 373,4                       | 694,2             | 621,3                 | 591,2                |

Vergleicht man diese Zahlen mit der Reichsstatistik, so trafen im Mittel der Jahre 1885 bis 1913 auf je

|                | 100 Mitglieder überhaupt |                | 100 männliche Mitglieder |                | 100 weibliche Mitglieder |                |
|----------------|--------------------------|----------------|--------------------------|----------------|--------------------------|----------------|
|                | Erkrankungsfälle         | Krankheitstage | Erkrankungsfälle         | Krankheitstage | Erkrankungsfälle         | Krankheitstage |
| im Reich . . . | 37,8                     | 685,2          | 39,2                     | 623,6          | 33,2                     | 684,3          |
| in Sachsen . . | 31,9                     | 604,6          | 33,1                     | 594,3          | 29,5                     | 626,1          |

In Sachsen ist hiernach einmal im Durchschnitt die Zahl der Erkrankungsfälle und der Krankheitstage erheblich geringer gewesen als im Reich, zum andern tritt die Länge der Krankheitsdauer im einzelnen Erkrankungsfall in Sachsen noch viel stärker hervor als im Reich.

Über die Zahl der Erkrankungsfälle und der Krankheitstage im Jahre 1914 können hier keine Angaben gemacht werden, weil wegen des Krieges für dieses Jahr von den Krankenkassen neben dem Rechnungsabluß nur die Vermögensnachweisung und die Mitgliedernachweisung aufzustellen waren.



Die Zahl der Krankheitstage steht im Zusammenhang mit der Dauer der Krankenunterstützung durch die einzelnen Kassen. Bis zum Jahre 1903 unterstützte die große Mehrheit der Krankenkassen im Krankheitsfall ihre Mitglieder 13 Wochen lang oder höchstens bis 26 Wochen, wie aus der Übersicht 14 zu ersehen ist.

Übersicht 14.

| Jahr | In den vorbenannten Jahren tätig gewesene Kassen |  |                       |           |                       |                       |
|------|--|--|-----------------------|-----------|-----------------------|-----------------------|
|      | überhaupt  | mit einer sachungsmäßigen Dauer der Krankenunterstützung von |                       |           |                       |                       |
|      |  | 13 Wochen  | über 13 bis 26 Wochen | 26 Wochen | über 26 bis 39 Wochen | über 39 bis 52 Wochen |

Alle Kassen zusammen

|      |       |       |     |       |    |     |    |
|------|-------|-------|-----|-------|----|-----|----|
| 1888 | 2 469 | 1 878 | 373 | —     | —  | 199 | 19 |
| 1890 | 2 391 | 1 793 | 403 | —     | —  | 184 | 11 |
| 1895 | 2 366 | 1 867 | 383 | —     | —  | 114 | 2  |
| 1900 | 2 449 | 1 887 | 442 | —     | —  | 120 | —  |
| 1905 | 2 380 | —     | —   | 2 295 | 31 | 54  | —  |
| 1910 | 2 357 | —     | —   | 2 264 | 38 | 55  | —  |
| 1911 | 2 338 | —     | —   | 2 244 | 39 | 55  | —  |
| 1912 | 2 241 | —     | —   | 2 155 | 39 | 47  | —  |
| 1913 | 2 224 | —     | —   | 2 139 | 39 | 46  | —  |

Gemeindekrankenversicherung

|      |     |     |   |     |   |   |   |
|------|-----|-----|---|-----|---|---|---|
| 1888 | 793 | 793 | — | —   | — | — | — |
| 1890 | 661 | 661 | — | —   | — | — | — |
| 1895 | 702 | 700 | 2 | —   | — | — | — |
| 1900 | 689 | 685 | 4 | —   | — | — | — |
| 1905 | 635 | —   | — | 635 | — | — | — |
| 1910 | 615 | —   | — | 615 | — | — | — |
| 1911 | 610 | —   | — | 610 | — | — | — |
| 1912 | 605 | —   | — | 605 | — | — | — |
| 1913 | 595 | —   | — | 595 | — | — | — |

Ortskrankenstellen

|      |     |     |    |     |    |    |   |
|------|-----|-----|----|-----|----|----|---|
| 1888 | 465 | 404 | 52 | —   | —  | 9  | — |
| 1890 | 522 | 454 | 58 | —   | —  | 10 | — |
| 1895 | 574 | 489 | 78 | —   | —  | 7  | — |
| 1900 | 612 | 514 | 89 | —   | —  | 9  | — |
| 1905 | 648 | —   | —  | 637 | 7  | 4  | — |
| 1910 | 660 | —   | —  | 647 | 11 | 2  | — |
| 1911 | 661 | —   | —  | 649 | 10 | 2  | — |
| 1912 | 662 | —   | —  | 649 | 11 | 2  | — |
| 1913 | 662 | —   | —  | 649 | 11 | 2  | — |

Betriebskrankenstellen

|      |     |     |     |     |    |    |   |
|------|-----|-----|-----|-----|----|----|---|
| 1888 | 795 | 551 | 173 | —   | —  | 70 | 1 |
| 1890 | 808 | 538 | 200 | —   | —  | 66 | 4 |
| 1895 | 847 | 545 | 225 | —   | —  | 77 | — |
| 1900 | 904 | 566 | 257 | —   | —  | 81 | — |
| 1905 | 879 | —   | —   | 820 | 17 | 42 | — |
| 1910 | 882 | —   | —   | 817 | 20 | 45 | — |
| 1911 | 870 | —   | —   | 802 | 22 | 46 | — |
| 1912 | 858 | —   | —   | 791 | 23 | 44 | — |
| 1913 | 853 | —   | —   | 787 | 23 | 43 | — |

Innungskrankenstellen

|      |     |    |    |     |   |   |   |
|------|-----|----|----|-----|---|---|---|
| 1888 | 46  | 38 | 7  | —   | — | 1 | — |
| 1890 | 48  | 40 | 7  | —   | — | 1 | — |
| 1895 | 88  | 70 | 17 | —   | — | 1 | — |
| 1900 | 107 | 76 | 29 | —   | — | 2 | — |
| 1905 | 111 | —  | —  | 108 | 3 | — | — |
| 1910 | 112 | —  | —  | 106 | 4 | 2 | — |
| 1911 | 115 | —  | —  | 109 | 4 | 2 | — |
| 1912 | 116 | —  | —  | 110 | 5 | 1 | — |
| 1913 | 114 | —  | —  | 108 | 5 | 1 | — |

Seit dem Gesetz vom 25. Mai 1903, das vom 1. Januar 1904 an die Mindestleistungen der Krankenkassen von 13 auf 26 Wochen erstreckte, liegt der Schwerpunkt für jede Kassenart bei den 26 Wochen unterstützenden Kassen. Über diese Leistung von 26 Wochen hinaus gingen vor 1904 anfänglich noch über 200 Krankenkassen. Es waren außer einigen Betriebskrankenstellen

nur, in der Übersicht 14 nicht aufgeführte, Hilfskassen. Nach dem 1. Januar 1904 gingen nur noch 80 bis 90 Kassen jährlich über die Mindestleistung von 26 Wochen hinaus und unterstützten die Mitglieder bis 39 oder 52 Wochen. Unter den 46 Kassen, welche 1913 ihren Mitgliedern die Mindestleistungen über 39 bis 52 Wochen gewährten, befanden sich 43 Betriebs-, 2 Ortskrankenstellen und 1 Innungskrankenkasse.

Die Übersicht 15 gibt den Stand wieder, wie sich die Dauer der Krankenunterstützung nach Einführung der Reichsversicherungsordnung im Jahre 1914 nach den Bezirken der 5 Oberversicherungsämter und nach den neuen 5 Kassenarten stellt. Von den 1178 sächsischen Krankenkassen hatten 1020 eine Unterstützungsdauer von 26 Wochen, 100 eine solche von 39 Wochen und 38 eine solche bis 52 Wochen, 20 hatten keine Angaben gemacht.

Übersicht 15.

| Ober-<br>versicherungsamt<br>und Königreich | Ende 1914 tätig gewesene Kassen |  |                       |                       | Bemerkungen |
|---|---------------------------------|--|-----------------------|-----------------------|-------------|
|   | überhaupt                       | mit einer sachungsmäßigen Dauer der Krankenunterstützung von |                       |                       |             |
|   |                                 | 26 Wochen  | über 26 bis 39 Wochen | über 39 bis 52 Wochen |             |

1. Allgemeine Ortskrankenstellen

|                |     |     |    |   |                   |
|----------------|-----|-----|----|---|-------------------|
| Baugen . . .   | 92  | 92  | —  | — | —                 |
| Chemnitz . .   | 129 | 121 | 5  | 1 | 2 ohne allg. Ang. |
| Dresden . . .  | 85  | 81  | 3  | 1 | —                 |
| Leipzig . . .  | 43  | 37  | 5  | — | 1 ohne Ang.       |
| Zwickau . . .  | 75  | 70  | 3  | — | 2 = " "           |
| Königreich . . | 424 | 401 | 16 | 2 | 5 ohne Ang.       |

2. Besondere Ortskrankenstellen

|                |    |   |   |   |   |
|----------------|----|---|---|---|---|
| Baugen . . .   | 3  | 3 | — | — | — |
| Chemnitz . .   | 1  | 1 | — | — | — |
| Dresden . . .  | 2  | 2 | — | — | — |
| Leipzig . . .  | 2  | 1 | 1 | — | — |
| Zwickau . . .  | 2  | 2 | — | — | — |
| Königreich . . | 10 | 9 | 1 | — | — |

3. Landkrankenstellen

|                |    |    |   |   |             |
|----------------|----|----|---|---|-------------|
| Baugen . . .   | 1  | 1  | — | — | —           |
| Chemnitz . .   | 1  | 1  | — | — | —           |
| Dresden . . .  | 9  | 9  | — | — | —           |
| Leipzig . . .  | 22 | 21 | — | — | 1 ohne Ang. |
| Zwickau . . .  | 5  | 5  | — | — | —           |
| Königreich . . | 38 | 37 | — | — | 1 ohne Ang. |

4. Betriebskrankenstellen

|                |     |     |    |    |              |
|----------------|-----|-----|----|----|--------------|
| Baugen . . .   | 109 | 109 | —  | —  | —            |
| Chemnitz . .   | 141 | 111 | 18 | 8  | 4 ohne Ang.  |
| Dresden . . .  | 121 | 93  | 16 | 8  | 4 " "        |
| Leipzig . . .  | 71  | 50  | 8  | 13 | —            |
| Zwickau . . .  | 162 | 131 | 22 | 4  | 5 " "        |
| Königreich . . | 604 | 494 | 64 | 33 | 13 ohne Ang. |

5. Innungskrankenstellen

|                |      |      |     |    |              |
|----------------|------|------|-----|----|--------------|
| Baugen . . .   | 13   | 12   | 1   | —  | —            |
| Chemnitz . .   | 18   | 11   | 7   | —  | —            |
| Dresden . . .  | 20   | 16   | 1   | 2  | 1 ohne Ang.  |
| Leipzig . . .  | 15   | 13   | 1   | 1  | —            |
| Zwickau . . .  | 36   | 27   | 9   | —  | —            |
| Königreich . . | 102  | 79   | 19  | 3  | 1 ohne Ang.  |
| Sämtl. Kassen  | 1178 | 1020 | 100 | 38 | 20 ohne Ang. |

Die Übersicht 16 gibt Aufschluß über die Zahl der Sterbefälle in den einzelnen Jahren und für die hauptsächlichsten Kassenarten mit Ausnahme der Gemeindekrankenversicherungen, die über Sterbefälle nicht berichten, da nur ganz wenige Sterbegeld bezahlen. Die Zahl der Sterbefälle hat im ganzen Zeitraum von 29 Jahren mit der Zahl der Krankenkassenmitglieder natürlich zugenommen.



Ein Zusammenhang mit der Zahl der Erkrankungsfälle ist aber in den einzelnen Jahren nicht ersichtlich; sie nehmen vielmehr unabhängig von den Erkrankungsfällen in dem einen Jahr zu, in dem anderen ab. Die Übersicht 17 weist auf je 1000 Krankenkassenmitglieder bei allen Kassen im Mittel der Jahre 1888 bis 1913 6,7 Sterbefälle auf. Die Zahl erhöht sich bei 1000 männlichen Mitgliedern auf 7,5 und verringert sich bei 1000 weiblichen Mitgliedern auf 5,2 Sterbefälle. Also hier wie bei den Erkrankungsfällen ein erhebliches Überwiegen der Sterbefälle bei den Männern.

Übersicht 16.

| Jahr | Alle Krankenkassen ohne die Gemeindekrankenversicherung | darunter     |                  |          |
|------|---|--------------|------------------|----------|
|      |   | Ortskranken- | Betriebskranken- | Zunungs- |
|      |   | kassen       | kassen           | kassen   |

Sterbefälle überhaupt

|               |         |         |        |       |
|---------------|---------|---------|--------|-------|
| *) 1888       | 5 401   | 2 231   | 1 483  | 57    |
| 1890          | 6 747   | 3 241   | 1 799  | 87    |
| 1895          | 6 380   | 3 890   | 1 746  | 134   |
| 1900          | 8 190   | 5 077   | 2 188  | 245   |
| 1905          | 8 852   | 5 835   | 2 156  | 216   |
| 1910          | 9 974   | 6 887   | 2 152  | 239   |
| 1911          | 10 810  | 7 615   | 2 287  | 236   |
| 1912          | 10 615  | 7 845   | 2 469  | 301   |
| 1913          | 10 573  | 7 989   | 2 295  | 289   |
| 1888 bis 1913 | 209 061 | 132 740 | 51 948 | 4 937 |

Sterbefälle männlicher Mitglieder

|               |         |        |        |       |
|---------------|---------|--------|--------|-------|
| 1888          | 4 357   | 1 722  | 1 117  | 57    |
| 1890          | 5 403   | 2 530  | 1 327  | 87    |
| 1895          | 4 924   | 2 959  | 1 267  | 129   |
| 1900          | 6 283   | 3 746  | 1 666  | 231   |
| 1905          | 6 527   | 4 089  | 1 604  | 201   |
| 1910          | 7 001   | 4 496  | 1 613  | 211   |
| 1911          | 7 639   | 5 069  | 1 708  | 200   |
| 1912          | 7 439   | 5 276  | 1 906  | 257   |
| 1913          | 7 231   | 5 232  | 1 762  | 237   |
| 1888 bis 1913 | 156 502 | 94 904 | 38 789 | 4 563 |

Sterbefälle weiblicher Mitglieder

|               |        |        |        |     |
|---------------|--------|--------|--------|-----|
| 1888          | 1 044  | 509    | 366    | —   |
| 1890          | 1 344  | 711    | 472    | —   |
| 1895          | 1 456  | 931    | 479    | 5   |
| 1900          | 1 907  | 1 331  | 522    | 14  |
| 1905          | 2 325  | 1 746  | 552    | 15  |
| 1910          | 2 973  | 2 391  | 539    | 28  |
| 1911          | 3 171  | 2 546  | 579    | 36  |
| 1912          | 3 176  | 2 569  | 563    | 44  |
| 1913          | 3 342  | 2 757  | 533    | 52  |
| 1888 bis 1913 | 52 559 | 37 836 | 13 159 | 374 |

Übersicht 17.

| Jahr | Alle Krankenkassen ohne die Gemeindekrankenversicherung | darunter     |                  |          |
|------|---|--------------|------------------|----------|
|      |   | Ortskranken- | Betriebskranken- | Zunungs- |
|      |   | kassen       | kassen           | kassen   |

Sterbefälle auf je 1000 Mitglieder überhaupt

|                      |     |     |     |     |
|----------------------|-----|-----|-----|-----|
| 1888                 | 7,8 | 8,0 | 8,3 | 5,5 |
| 1890                 | 7,6 | 8,2 | 9,1 | 7,1 |
| 1895                 | 6,6 | 7,8 | 7,9 | 7,0 |
| 1900                 | 7,0 | 8,1 | 7,8 | 6,6 |
| 1905                 | 6,7 | 7,5 | 7,3 | 5,9 |
| 1910                 | 6,4 | 7,1 | 6,7 | 5,6 |
| 1911                 | 6,6 | 7,4 | 6,9 | 4,9 |
| 1912                 | 6,5 | 7,3 | 7,2 | 6,0 |
| 1913                 | 6,4 | 7,2 | 6,6 | 5,7 |
| Mittel 1888 bis 1913 | 6,7 | 7,6 | 7,5 | 6,1 |

\*) Die Zahl der Sterbefälle ist erst vom Jahre 1888 an zusammengestellt.

Noch Übersicht 17.

| Jahr | Alle Krankenkassen ohne die Gemeindekrankenversicherung | darunter     |                  |          |
|------|---|--------------|------------------|----------|
|      |   | Ortskranken- | Betriebskranken- | Zunungs- |
|      |   | kassen       | kassen           | kassen   |

Sterbefälle auf je 1000 männliche Mitglieder

|                      |     |     |      |     |
|----------------------|-----|-----|------|-----|
| 1888                 | 8,4 | 8,5 | 9,5  | 5,7 |
| 1890                 | 8,6 | 9,3 | 10,1 | 7,4 |
| 1895                 | 7,4 | 8,7 | 8,5  | 7,2 |
| 1900                 | 7,7 | 8,9 | 8,5  | 6,7 |
| 1905                 | 7,4 | 8,3 | 7,8  | 6,3 |
| 1910                 | 6,9 | 7,7 | 7,1  | 5,9 |
| 1911                 | 7,2 | 8,2 | 7,4  | 5,0 |
| 1912                 | 7,3 | 8,1 | 7,8  | 6,2 |
| 1913                 | 7,1 | 8,0 | 7,1  | 5,8 |
| Mittel 1888 bis 1913 | 7,5 | 8,5 | 8,1  | 6,4 |

Sterbefälle auf je 1000 weibliche Mitglieder

|                      |     |     |     |     |
|----------------------|-----|-----|-----|-----|
| 1888                 | 5,9 | 6,7 | 6,0 | —   |
| 1890                 | 5,2 | 5,8 | 7,1 | —   |
| 1895                 | 4,9 | 5,9 | 6,5 | 4,2 |
| 1900                 | 5,3 | 6,5 | 6,2 | 4,9 |
| 1905                 | 5,2 | 6,2 | 6,1 | 3,2 |
| 1910                 | 5,3 | 6,2 | 5,6 | 3,8 |
| 1911                 | 5,5 | 6,3 | 5,9 | 4,3 |
| 1912                 | 5,2 | 5,9 | 5,7 | 4,9 |
| 1913                 | 5,2 | 6,1 | 5,3 | 5,3 |
| Mittel 1888 bis 1913 | 5,2 | 6,1 | 6,1 | 3,9 |

b) Krankheitskosten.

Die Gesamtsumme der in dem Zeitraum von 29 Jahren von allen sächsischen Krankenkassen aufgewendeten Krankheitskosten beträgt 556 827 912 Mark. Davon haben gebraucht die Ortskrankenassen 325 966 025 Mark, die Betriebskrankenassen 145 197 318 Mark, die Gemeindefrankenversicherungen 32 843 772 Mark, und die Zunungskrankenkassen 14 301 496 Mark. Wie die Übersicht 18 zeigt, bestehen die Hauptausgaben in 233 635 960 Mark Krankengeld, in 151 167 589 Mark Kosten der ärztlichen Behandlung, in 86 393 711 Mark Kosten der Arzneien und sonstiger Heilmittel und 50 597 289 Mark Kur- und Verpflegungskosten in Krankenanstalten. Dazu kommen noch 17 683 264 Mark Unterstützungen an Schwangere und an Wöchnerinnen, 16 325 270 Mark Sterbegeld und 1 024 829 Mark Kosten der Fürsorge für Genesende. Die jährlichen Krankheitskosten überhaupt stiegen von 5 211 088 Mark im Jahre 1885 auf 42 768 949 Mark im Jahre 1913, davon das Krankengeld von 2 826 513 Mark auf 17 903 748 Mark, die Kosten der ärztlichen Behandlung von 1 121 937 Mark auf 11 430 244 Mark. Die Kosten für Arznei und sonstige Heilmittel von 607 214 Mark auf 6 690 661 Mark und die Kosten der Verpflegung in Krankenanstalten von 279 148 Mark auf 4 369 865 Mark.

Alle Krankheitskosten zusammen haben von 1885 bis 1913 um 721 Prozent zugenommen. Zerlegt man sie in die einzelnen Posten, so ergibt sich, daß am stärksten gewachsen sind die Kur- und Verpflegungskosten an Krankenanstalten, nämlich um 1465 Prozent; dann folgen die Krankenunterstützungen an Schwangere und Wöchnerinnen um 1045 Prozent, die Kosten für Arznei und sonstige Heilmittel mit 1002 Prozent und die Kosten der ärztlichen Behandlung mit 919 Prozent. Geringer als im Durchschnitt bei allen Krankheitskosten war die Zunahme bei dem Krankengeld und bei dem Sterbegeld. Das Krankengeld stieg um 533 Prozent, das Sterbegeld um 246 Prozent. Prozentual verteilen sich hier nach die einzelnen Arten der Krankheitskosten im Jahre 1913 anders als im Jahre 1885.



Überzicht 18.

| Jahr                               | Krankheitskosten überhaupt | davon                |                                |             |   |   |                        |            | Von den Krankheitskosten kamen durchschnittlich auf |                   |                  |
|------------------------------------|----------------------------|----------------------|--------------------------------|-------------|---|---|------------------------|------------|---|-------------------|------------------|
|                                    |                            | Ärztliche Behandlung | Arznei und sonstige Heilmittel | Krankengeld | Krankenunterstützung an Schwangere und Wöchnerinnen | Stur- und Verpflegskosten an Krankenanstalten | Fürsorge für Genesende | Sterbegeld | 1 Mitglied  | 1 Erkrankungsfall | 1 Krankheitsstag |
| <b>Alle Klassen zusammen</b>       |                            |                      |                                |             |   |   |                        |            |   |                   |                  |
| 1885                               | 5 211 088                  | 1 121 937            | 607 214                        | 2 826 513   | 119 734   | 279 148                                       | —                      | 256 542    | 10,04   | 24,37             | 1,58             |
| 1890                               | 9 870 077                  | 2 564 293            | 1 485 841                      | 4 544 291   | 214 838   | 679 154                                       | —                      | 381 660    | 11,10   | 34,92             | 2,19             |
| 1895                               | 11 804 165                 | 3 269 008            | 1 960 753                      | 4 768 575   | 390 189   | 994 154                                       | 2 341                  | 419 145    | 12,37   | 41,27             | 2,45             |
| 1900                               | 17 925 951                 | 5 031 444            | 2 785 607                      | 7 354 987   | 544 281   | 1 562 128                                     | 35 146                 | 612 358    | 15,30   | 49,00             | 2,70             |
| 1905                               | 25 352 209                 | 6 904 516            | 3 853 523                      | 10 612 442  | 876 721   | 2 344 591                                     | 46 653                 | 713 763    | 19,08   | 59,49             | 2,90             |
| 1910                               | 34 345 792                 | 9 388 218            | 5 471 334                      | 14 095 341  | 1 164 141   | 3 313 651                                     | 102 088                | 811 019    | 21,91   | 67,65             | 3,29             |
| 1911                               | 38 497 587                 | 10 399 178           | 5 969 310                      | 16 053 629  | 1 218 305   | 3 795 050                                     | 112 979                | 949 136    | 23,52   | 69,54             | 3,30             |
| 1912                               | 39 140 789                 | 10 504 655           | 6 167 789                      | 16 142 739  | 1 290 047   | 4 039 344                                     | 112 768                | 883 447    | 24,14   | 70,06             | 3,37             |
| 1913                               | 42 768 949                 | 11 430 244           | 6 690 661                      | 17 903 748  | 1 370 512   | 4 369 865                                     | 116 390                | 887 529    | 25,89   | 74,57             | 3,43             |
| 1885 bis 1913                      | 556 827 912                | 151 167 589          | 86 393 711                     | 233 635 960 | 17 683 264  | 50 597 289                                    | 1 024 829              | 16 325 270 | 17,03   | 53,35             | 2,82             |
| <b>Gemeindefrankenversicherung</b> |                            |                      |                                |             |   |   |                        |            |   |                   |                  |
| 1885                               | 353 941                    | 127 096              | 66 120                         | 128 883     | 3   | 31 609  | —                      | 230        | 5,50  | 15,22             | 1,28             |
| 1890                               | 929 621                    | 373 366              | 176 811                        | 276 176     | —   | 103 268                                       | —                      | —          | 6,08  | 26,13             | 1,82             |
| 1895                               | 1 027 215                  | 394 098              | 199 278                        | 302 142     | —   | 131 666                                       | 1                      | 30         | 6,64  | 29,91             | 1,97             |
| 1900                               | 1 099 029                  | 444 380              | 221 191                        | 291 273     | —   | 142 185                                       | —                      | —          | 7,83  | 33,01             | 2,21             |
| 1905                               | 1 346 231                  | 519 378              | 245 596                        | 409 570     | 15  | 171 643                                       | —                      | 29         | 9,64  | 40,41             | 2,34             |
| 1910                               | 1 523 023                  | 613 274              | 291 375                        | 406 544     | —   | 211 714                                       | —                      | 116        | 10,84   | 45,65             | 2,71             |
| 1911                               | 1 682 760                  | 653 383              | 312 281                        | 484 057     | —   | 232 733                                       | 77                     | 229        | 11,90   | 47,24             | 2,78             |
| 1912                               | 1 709 413                  | 675 003              | 321 519                        | 465 366     | 31  | 247 400                                       | 31                     | 63         | 11,98   | 48,24             | 2,89             |
| 1913                               | 1 941 391                  | 760 723              | 364 018                        | 509 960     | 32  | 305 461                                       | 961                    | 236        | 13,32   | 54,13             | 3,08             |
| 1885 bis 1913                      | 32 843 772                 | 12 862 565           | 6 283 677                      | 9 446 352   | 276   | 4 248 260                                     | 1 411                  | 1 231      | 8,19  | 34,68             | 2,23             |
| <b>Ortskrankenkassen</b>           |                            |                      |                                |             |   |   |                        |            |   |                   |                  |
| 1885                               | 1 482 050                  | 437 789              | 229 448                        | 585 155     | 37 513  | 132 193                                       | —                      | 59 952     | 9,98  | 22,33             | 1,28             |
| 1890                               | 4 677 923                  | 1 233 637            | 761 842                        | 2 036 244   | 109 430   | 379 673                                       | —                      | 157 097    | 11,82   | 35,16             | 2,20             |
| 1895                               | 6 359 379                  | 1 615 094            | 1 088 855                      | 2 589 118   | 213 903   | 635 277                                       | 1 268                  | 215 864    | 12,73   | 40,25             | 2,34             |
| 1900                               | 9 919 564                  | 2 630 020            | 1 554 355                      | 4 043 423   | 332 004   | 1 012 493                                     | 30 870                 | 316 399    | 15,81   | 49,18             | 2,59             |
| 1905                               | 15 308 909                 | 3 978 291            | 2 303 595                      | 6 411 915   | 621 896   | 1 534 654                                     | 41 588                 | 416 970    | 19,79   | 59,40             | 2,81             |
| 1910                               | 21 531 508                 | 5 606 554            | 3 364 495                      | 8 835 900   | 884 683   | 2 270 840                                     | 88 470                 | 480 566    | 22,16   | 66,96             | 3,07             |
| 1911                               | 24 503 534                 | 6 334 489            | 3 683 704                      | 10 236 750  | 935 391   | 2 629 046                                     | 94 617                 | 589 537    | 23,84   | 68,88             | 3,19             |
| 1912                               | 26 580 803                 | 6 870 250            | 4 039 399                      | 11 074 631  | 1 008 614   | 2 912 479                                     | 96 175                 | 579 255    | 24,43   | 69,62             | 3,27             |
| 1913                               | 29 290 878                 | 7 493 863            | 4 401 000                      | 12 476 306  | 1 085 314   | 3 135 542                                     | 104 342                | 594 511    | 26,45   | 74,13             | 3,33             |
| 1885 bis 1913                      | 325 966 025                | 84 771 785           | 50 589 502                     | 135 337 945 | 12 011 846  | 33 553 620                                    | 895 430                | 8 805 897  | 18,20   | 54,63             | 2,78             |
| <b>Betriebskrankenkassen</b>       |                            |                      |                                |             |   |   |                        |            |   |                   |                  |
| 1885                               | 1 760 800                  | 513 110              | 274 389                        | 741 597     | 75 648  | 56 081  | —                      | 99 975     | 11,52   | 22,87             | 1,89             |
| 1890                               | 2 639 302                  | 795 303              | 445 857                        | 1 047 493   | 102 151   | 120 538                                       | —                      | 127 960    | 13,36   | 38,40             | 2,56             |
| 1895                               | 3 255 592                  | 960 682              | 532 441                        | 1 289 987   | 173 992   | 138 893                                       | 846                    | 158 751    | 14,67   | 47,74             | 2,83             |
| 1900                               | 5 149 175                  | 1 474 189            | 792 401                        | 2 155 923   | 209 713   | 280 049                                       | 3 941                  | 232 959    | 18,38   | 53,49             | 3,00             |
| 1905                               | 6 331 924                  | 1 740 214            | 1 008 308                      | 2 688 789   | 248 862   | 412 956                                       | 4 349                  | 228 446    | 21,34   | 62,83             | 3,13             |
| 1910                               | 8 318 392                  | 2 305 702            | 1 405 712                      | 3 556 533   | 271 753   | 523 875                                       | 12 191                 | 242 626    | 25,75   | 72,35             | 3,51             |
| 1911                               | 9 052 662                  | 2 462 135            | 1 523 075                      | 3 917 312   | 273 459   | 592 038                                       | 17 067                 | 267 576    | 27,50   | 74,09             | 3,57             |
| 1912                               | 9 686 057                  | 2 601 532            | 1 624 945                      | 4 205 791   | 274 206   | 632 690                                       | 16 370                 | 280 523    | 28,29   | 76,48             | 3,71             |
| 1913                               | 10 260 859                 | 2 778 914            | 1 723 160                      | 4 460 409   | 277 600   | 741 356                                       | 10 938                 | 268 482    | 29,48   | 80,82             | 3,76             |
| 1885 bis 1913                      | 145 197 318                | 41 200 133           | 23 671 526                     | 60 711 155  | 5 539 043   | 8 417 182                                     | 118 882                | 5 539 397  | 19,63   | 57,21             | 3,13             |
| <b>Innungskrankenkassen</b>        |                            |                      |                                |             |   |   |                        |            |   |                   |                  |
| 1885                               | 55 450                     | 8 397                | 4 725                          | 30 429      | 58  | 9 680   | —                      | 2 161      | 13,85   | 22,39             | 1,85             |
| 1890                               | 122 786                    | 35 549               | 17 834                         | 51 496      | 104   | 14 123  | —                      | 3 680      | 10,05   | 32,91             | 2,22             |
| 1895                               | 229 797                    | 68 797               | 34 113                         | 80 721      | 452   | 38 230  | —                      | 7 484      | 12,03   | 34,28             | 2,65             |
| 1900                               | 577 469                    | 183 918              | 86 701                         | 213 070     | 1 240   | 76 259  | 145                    | 16 136     | 15,45   | 49,58             | 3,06             |
| 1905                               | 684 345                    | 215 827              | 102 755                        | 223 136     | 3 364   | 123 585                                       | 74                     | 15 604     | 18,62   | 63,28             | 3,20             |
| 1910                               | 881 911                    | 274 071              | 136 853                        | 295 794     | 5 011   | 150 318                                       | 857                    | 19 007     | 20,53   | 69,93             | 3,50             |
| 1911                               | 1 067 179                  | 339 095              | 163 106                        | 360 917     | 6 929   | 175 675                                       | 379                    | 21 078     | 22,09   | 74,04             | 3,66             |
| 1912                               | 1 164 516                  | 357 870              | 181 926                        | 396 951     | 7 196   | 196 775                                       | 192                    | 23 606     | 23,14   | 78,63             | 3,81             |
| 1913                               | 1 275 821                  | 396 744              | 202 483                        | 457 073     | 7 566   | 187 506                                       | 149                    | 24 300     | 25,05   | 81,85             | 3,84             |
| 1885 bis 1913                      | 14 301 496                 | 4 403 557            | 2 167 349                      | 5 024 984   | 65 854  | 2 293 508                                     | 3 129                  | 343 115    | 17,45   | 56,16             | 3,15             |

Dieses Verhältnis wird in der folgenden Übersicht 19 dargestellt.  
Von 100 Mark Krankheitskosten kamen auf

Übersicht 19.

| Jahr | Krankengeld | Arzt | Arznei | Verpflegung in Krankenanstalten | Sterbegeld | Wöchnerinnenunterstützung | Fürsorge für Genesende |
|------|-------------|------|--------|---------------------------------|------------|---------------------------|------------------------|
| 1885 | 54,2        | 21,5 | 11,7   | 5,4                             | 4,9        | 2,3                       | 0,0                    |
| 1913 | 41,9        | 26,7 | 15,6   | 10,2                            | 2,1        | 3,2                       | 0,3                    |

Von den einzelnen Klassenarten zahlten an Krankheitskosten überhaupt

| Jahr           | Gemeindefrankenversicherung | Ortskrankenkassen | Betriebskrankenkassen | Innungskrankenkassen |
|----------------|-----------------------------|-------------------|-----------------------|----------------------|
| für 1 Mitglied |                             |                   |                       |                      |
| 1885           | 5,50                        | 9,98              | 11,52                 | 13,85                |
| 1913           | 13,32                       | 26,45             | 29,48                 | 25,05                |







Übersicht 21.

| Kassenart               | Zahl der Kassen überhaupt | Zahl der 1914 tätig gewesenen Kassen mit einem jahungsmäßigen Krankengeld von |         |        |         |          |                    |                      |         |        |         |             |            |                      |         |        |   |   |            |
|-------------------------|---------------------------|---|---------|--------|---------|----------|--------------------|----------------------|---------|--------|---------|-------------|------------|----------------------|---------|--------|---|---|------------|
|                         |                           | 50  |         |        |         |          | über 50 bis 66 2/3 |                      |         |        |         | über 66 2/3 |            |                      |         |        |   |   |            |
|                         |                           | Prozent des Grundlohnes   |         |        |         |          |                    |                      |         |        |         |             |            |                      |         |        |   |   |            |
|                         |                           | Oberversicherungsamt  |         |        |         |          | Königreich         | Oberversicherungsamt |         |        |         |             | Königreich | Oberversicherungsamt |         |        |   |   | Königreich |
| Sautzen                 | Chemnitz                  | Dresden   | Leipzig | Zwitau | Sautzen | Chemnitz |                    | Dresden              | Leipzig | Zwitau | Sautzen | Chemnitz    |            | Dresden              | Leipzig | Zwitau |   |   |            |
| Allg. Ortskrankenkassen | 1) 424                    | 80  | 111     | 76     | 31      | 62       | 360                | 12                   | 16      | 9      | 11      | 11          | 59         | —                    | —       | —      | — | — | —          |
| Bef. Ortskrankenkassen  | 10                        | 2   | —       | 1      | 1       | 2        | 6                  | 1                    | 1       | 1      | 1       | —           | 4          | —                    | —       | —      | — | — | —          |
| Landkrankenkassen       | 2) 38                     | 1   | 1       | 9      | 21      | 5        | 37                 | —                    | —       | —      | —       | —           | —          | —                    | —       | —      | — | — | —          |
| Betriebskrankenkassen   | 3) 604                    | 62  | 100     | 89     | 33      | 109      | 393                | 46                   | 30      | 27     | 33      | 44          | 180        | 1                    | 7       | 1      | 5 | 4 | 18         |
| Zunungskrankenkassen    | 4) 102                    | 7   | 14      | 15     | 13      | 29       | 78                 | 6                    | 4       | 4      | 2       | 7           | 23         | —                    | —       | —      | — | — | —          |
| <b>zusammen</b>         | 5) 1178                   | 152   | 226     | 190    | 99      | 207      | 874                | 65                   | 51      | 41     | 47      | 62          | 266        | 1                    | 7       | 1      | 5 | 4 | 18         |

Einschl. 1) 5, 2) 1, 3) 13, 4) 1, 5) 20 ohne Angaben.

Aus den eingesandten Rechnungsablässen der Krankenkassen konnten als vorläufige Ergebnisse für das Jahr 1914 die Kosten der ärztlichen Behandlung mit 12249615 Mark, die Kosten für Arznei und sonstige Heilmittel mit 6075194 Mark, die Summe des gezahlten Krankengeldes mit 18014673 Mark, die Kosten der Krankenhauspflege mit 4274029 Mark und die Summe des gewährten Sterbegeldes mit 1052298 Mark festgestellt werden. Bei den 5 Kassenarten stellten sich die Krankheitskosten 1914 wie folgt:

| Kassenart               | Arztkosten | Arzneikosten | Krankengelder | Kosten der Krankenhauspflege | Sterbegelder |
|-------------------------|------------|--------------|---------------|------------------------------|--------------|
| Allg. Ortskrankenkassen | 8 811 201  | 4 373 724    | 12 974 748    | 3 349 141                    | 704 079      |
| Bef. Ortskrankenkassen  | 54 624     | 28 317       | 70 304        | 17 205                       | 4 065        |
| Landkrankenkassen       | 461 038    | 149 925      | 235 959       | 126 472                      | 14 588       |
| Betriebskrankenkassen   | 2 545 014  | 1 354 962    | 4 285 045     | 590 917                      | 300 731      |
| Zunungskrankenkassen    | 377 738    | 168 266      | 448 617       | 190 294                      | 28 835       |

den Gemeindefrankenversicherungen um 98 Prozent, bei den Betriebskrankenkassen um 278 Prozent, bei den Ortskrankenkassen um 500 Prozent, und bei den Zunungskrankenkassen sogar um 879 Prozent. Im Durchschnitt mußte bei allen Kassen zusammen auf jedes Mitglied im Jahre 1890 ein Betrag von 12,3 Mark und im Jahre 1913 ein Betrag von 27,7 Mark aufgebracht werden.

Die Beiträge werden von den Krankenkassen in einem bestimmten Verhältnis zum Lohn erhoben. Die nachstehende Übersicht 23 ergibt, daß mit den höheren Anforderungen, die im Laufe der Jahre an die Krankenkassen gestellt wurden, auch steigend von allen Kassenarten höhere Beiträge gefordert worden sind. In den vornbezeichneten Jahren zahlte die unten genannte Zahl von Kassen als Beiträge Prozent des Lohnes:

Übersicht 23.

| Jahr                               | Kassenzahl überhaupt | unter 1,5 % | 1,5 % | über 1,5 bis 2 % | über 2 bis 3 % | über 3 bis 4,5 % | über 4,5 bis 6 % |
|------------------------------------|----------------------|-------------|-------|------------------|----------------|------------------|------------------|
| <b>Gemeindefrankenversicherung</b> |                      |             |       |                  |                |                  |                  |
| 1888                               | 793                  | 741         | 52    | —                | —              | —                | —                |
| 1890                               | 661                  | 578         | 83    | —                | —              | —                | —                |
| 1895                               | 702                  | 23          | 438   | 241              | —              | —                | —                |
| 1900                               | 689                  | 23          | 360   | 306              | —              | —                | —                |
| 1905                               | 635                  | 29          | 224   | 257              | 125            | —                | —                |
| 1910                               | 615                  | 31          | 160   | 215              | 209            | —                | —                |
| 1911                               | 610                  | 35          | 144   | 217              | 214            | —                | —                |
| 1912                               | 605                  | 34          | 144   | 218              | 209            | —                | —                |
| 1913                               | 595                  | 42          | 142   | 208              | 203            | —                | —                |
| <b>Ortskrankenkassen</b>           |                      |             |       |                  |                |                  |                  |
| 1888                               | 465                  | 102         | 254   | 105              | —              | 4                | —                |
| 1890                               | 522                  | 94          | 255   | 169              | —              | 4                | —                |
| 1895                               | 574                  | 1           | 34    | 229              | 295            | 15               | —                |
| 1900                               | 612                  | 6           | 20    | 213              | 354            | 19               | —                |
| 1905                               | 648                  | 4           | 17    | 124              | 412            | 89               | 2                |
| 1910                               | 660                  | 2           | 12    | 94               | 408            | 141              | 3                |
| 1911                               | 661                  | 2           | 13    | 90               | 405            | 148              | 3                |
| 1912                               | 662                  | 3           | 9     | 90               | 396            | 161              | 3                |
| 1913                               | 662                  | 9           | 10    | 88               | 384            | 167              | 4                |
| <b>Betriebskrankenkassen</b>       |                      |             |       |                  |                |                  |                  |
| 1888                               | 795                  | 294         | 224   | 267              | —              | 10               | —                |
| 1890                               | 808                  | 323         | 212   | 263              | —              | 10               | —                |
| 1895                               | 847                  | 76          | 236   | 223              | 296            | 16               | —                |
| 1900                               | 904                  | 80          | 220   | 246              | 323            | 35               | —                |
| 1905                               | 879                  | 38          | 133   | 205              | 391            | 110              | 2                |
| 1910                               | 882                  | 34          | 87    | 166              | 432            | 152              | 11               |
| 1911                               | 870                  | 36          | 86    | 159              | 420            | 159              | 10               |
| 1912                               | 858                  | 30          | 82    | 162              | 410            | 163              | 11               |
| 1913                               | 853                  | 31          | 78    | 154              | 406            | 172              | 12               |

III. Vergleich der Leistungen der Versicherten und der Gegenleistungen der Kassen.

Wenn die Leistungen der Versicherten und die Gegenleistungen der Kassen gegeneinander abgewogen werden sollen, so müssen den Beiträgen, Zusatzbeiträgen und Eintrittsgeldern, soweit sie von den Arbeitnehmern gezahlt sind, die gesamten Krankheitskosten gegenüber gestellt werden. Die Gesamtsumme der Beiträge der Arbeitgeber und Arbeitnehmer, der Zusatzbeiträge und der Eintrittsgelder betrug nach der Übersicht 22 im Zeitraum von 1885 bis 1913 für alle Kassen zusammen 619531196 Mark. Davon entfielen die Hauptanteile auf die Ortskrankenkassen mit 377394915 Mark und auf die Betriebskrankenkassen mit 148588126 Mark; 32452550 Mark kamen auf die Gemeindefrankenversicherungen und 16763980 Mark auf die Zunungskrankenkassen.

Übersicht 22.

| Jahr          | Alle Kassen zusammen | darunter                    |                   |                       |                      |
|---------------|----------------------|-----------------------------|-------------------|-----------------------|----------------------|
|               |                      | Gemeindefrankenversicherung | Ortskrankenkassen | Betriebskrankenkassen | Zunungskrankenkassen |
| 1885          | 6 201 681            | 394 737                     | 1 985 330         | 2 031 888             | 64 624               |
| 1890          | 10 806 749           | 879 340                     | 5 387 392         | 2 767 118             | 145 701              |
| 1895          | 13 747 308           | 1 051 410                   | 7 888 768         | 3 398 689             | 312 829              |
| 1900          | 19 542 919           | 1 035 619                   | 11 406 799        | 5 106 151             | 657 520              |
| 1905          | 27 918 735           | 1 397 513                   | 17 301 861        | 6 548 024             | 769 458              |
| 1910          | 38 378 193           | 1 498 864                   | 24 845 214        | 8 538 889             | 1 011 054            |
| 1911          | 43 070 436           | 1 666 949                   | 28 560 013        | 9 054 868             | 1 249 037            |
| 1912          | 44 189 870           | 1 697 653                   | 31 177 393        | 9 934 615             | 1 380 209            |
| 1913          | 45 926 114           | 1 743 598                   | 32 308 659        | 10 448 019            | 1 425 838            |
| 1885 bis 1913 | 619 531 196          | 32 452 550                  | 377 394 915       | 148 588 126           | 16 763 980           |

Bei allen Kassenarten zusammen stiegen die Beiträge entsprechend der Zunahme des Aufwandes für die Krankheitskosten in dem Zeitraum von 1890 bis 1913 um 325 Prozent, bei



Noch Übersicht 23.

| Jahr                        | Kassenzahl überhaupt | Kassen mit einem Verhältnis der Beiträge zum Lohn von |       |                  |                |                  |                  |
|-----------------------------|----------------------|---|-------|------------------|----------------|------------------|------------------|
|                             |                      | unter 1,5 %   | 1,5 % | über 1,5 bis 2 % | über 2 bis 3 % | über 3 bis 4,5 % | über 4,5 bis 6 % |
| <b>Innungskrankenkassen</b> |                      |   |       |                  |                |                  |                  |
| 1888                        | 46                   | 22  | 19    | 5                | —              | —                | —                |
| 1890                        | 48                   | 25  | 20    | 3                | —              | —                | —                |
| 1895                        | 88                   | 13  | 11    | 44               | 20             | —                | —                |
| 1900                        | 107                  | 22  | 9     | 51               | 21             | 1                | —                |
| 1905                        | 111                  | 9   | 9     | 48               | 37             | 8                | —                |
| 1910                        | 112                  | 8   | 8     | 41               | 46             | 9                | —                |
| 1911                        | 115                  | 6   | 9     | 44               | 44             | 12               | —                |
| 1912                        | 116                  | 6   | 9     | 44               | 40             | 17               | —                |
| 1913                        | 114                  | 5   | 8     | 46               | 38             | 17               | —                |

Im Jahre 1914 stellten sich nach den vorläufigen Ergebnissen das Verhältnis der Beiträge zum Lohn und die Gesamtbeiträge wie folgt:

| Kassenart               | Kassenzahl        | Kassen mit einem Verhältnis der Beiträge zum Lohn von |       |                  |                |                  |                  | Gesamtbeiträge |
|-------------------------|-------------------|---|-------|------------------|----------------|------------------|------------------|----------------|
|                         |                   | unter 1,5 %   | 1,5 % | über 1,5 bis 2 % | über 2 bis 3 % | über 3 bis 4,5 % | über 4,5 bis 6 % |                |
| Allg. Ortskrankenkassen | 424 <sup>1)</sup> | —   | —     | 19               | 230            | 170              | —                | 36 884 159     |
| Bef. Ortskrankenkassen  | 10                | —   | —     | —                | 4              | 5                | 1                | 199 633        |
| Landkrankenkassen       | 38 <sup>2)</sup>  | —   | —     | 1                | 20             | 16               | —                | 1 856 360      |
| Betriebskrankenkassen   | 604 <sup>3)</sup> | —   | 16    | 73               | 323            | 174              | 5                | 10 673 664     |
| Innungskrankenkassen    | 102 <sup>4)</sup> | 2   | 1     | 26               | 42             | 30               | —                | 1 613 521      |

Einschl. 1) 5, 2) 1, 3) 13, 4) 1 ohne Angaben.

Wieweit diese Übersicht ein zuverlässiges Bild ergibt, läßt sich nicht genau nachprüfen. Eine größere Anzahl Krankenkassen hat erst auf Grund des Reichsgesetzes, betr. Sicherung der Leistungsfähigkeit der Krankenkassen vom 4. August 1914 die Beiträge auf 4 1/2 Prozent des Grundlohnes erhöht. Ein Teil dieser Kassen gibt das auch an, ein anderer Teil nicht. Es ist deshalb anzunehmen, daß sich die Angaben über die Höhe der Beiträge zum Lohne teilweise auf die Zeit vor dem genannten Gesetze, teilweise auf die Zeit nachher beziehen.

Bei dem Vergleich der Leistungen der Versicherten und der Gegenleistungen der Krankenkassen sind von den Beiträgen nur 2/3 zu berücksichtigen, weil die Arbeitgeber 1/3 des Beitrags zu zahlen haben. Da die Zahl der freiwilligen Mitglieder unbekannt ist, kann bei der Berechnung nicht berücksichtigt werden, daß sie die Beitragslast allein zu tragen haben. In der nachstehenden Übersicht 24 sind für den Zeitraum 1885 bis 1913 die Krankheitskosten, die Zahlungen (Beiträge, Eintrittsgelder und Zusatzbeiträge) der Arbeitnehmer und der Mehrerpfang der Versicherten überhaupt und auf 1 Versicherten für die 4 Hauptkassenarten nebeneinandergestellt.

Übersicht 24.

| Jahr                        | Krankheitskosten | Beiträge, Eintrittsgelder u. Zusatzbeiträge der Arbeitnehmer | Mehrerpfang der Versicherten | Auf 1 Versicherten entfielen |               |                                |
|-----------------------------|------------------|--|------------------------------|------------------------------|---------------|--------------------------------|
|                             |                  |  |                              | Krankheitskosten             | Beiträge usw. | + Mehrempfang der Versicherten |
| <b>Gemeindeversicherung</b> |                  |  |                              |                              |               |                                |
| 1885                        | 353 941          | 263 158  | 90 783                       | 5,50                         | 4,09          | 1,41                           |
| 1890                        | 929 621          | 586 227  | 343 394                      | 6,08                         | 3,84          | 2,24                           |
| 1895                        | 1 027 215        | 700 940  | 326 275                      | 6,64                         | 4,53          | 2,11                           |
| 1900                        | 1 099 029        | 690 415  | 408 614                      | 7,33                         | 4,60          | 2,73                           |
| 1905                        | 1 346 231        | 931 675  | 414 556                      | 9,64                         | 6,67          | 2,97                           |
| 1910                        | 1 523 023        | 999 257  | 523 766                      | 10,84                        | 7,11          | 3,73                           |
| 1911                        | 1 682 760        | 1 111 302  | 571 458                      | 11,90                        | 7,86          | 4,04                           |
| 1912                        | 1 709 413        | 1 131 780  | 577 633                      | 11,98                        | 7,93          | 4,05                           |
| 1913                        | 1 941 391        | 1 162 406  | 778 985                      | 13,32                        | 7,97          | 5,35                           |

Noch Übersicht 24.

| Jahr                     | Krankheitskosten | Beiträge, Eintrittsgelder u. Zusatzbeiträge der Arbeitnehmer | Mehrerpfang der Versicherten | Auf 1 Versicherten entfielen |               |                              |
|--------------------------|------------------|--|------------------------------|------------------------------|---------------|------------------------------|
|                          |                  |  |                              | Krankheitskosten             | Beiträge usw. | Mehrempfang der Versicherten |
| <b>Ortskrankenkassen</b> |                  |  |                              |                              |               |                              |
| 1885                     | 1 482 050        | 1 338 977  | 145 073                      | 9,98                         | 9,00          | 0,98                         |
| 1890                     | 4 677 923        | 3 616 211  | 1 061 712                    | 11,82                        | 9,14          | 2,68                         |
| 1895                     | 6 359 379        | 5 283 490  | 1 075 889                    | 12,73                        | 10,57         | 2,16                         |
| 1900                     | 9 919 564        | 7 634 806  | 2 284 758                    | 15,81                        | 12,17         | 3,64                         |
| 1905                     | 15 308 909       | 11 564 960   | 3 743 949                    | 19,79                        | 14,95         | 4,84                         |
| 1910                     | 21 531 508       | 16 600 670   | 4 930 838                    | 22,16                        | 17,09         | 5,07                         |
| 1911                     | 24 503 534       | 19 080 610   | 5 422 924                    | 23,84                        | 18,57         | 5,27                         |
| 1912                     | 26 580 803       | 20 827 667   | 5 753 136                    | 24,48                        | 19,18         | 5,30                         |
| 1913                     | 29 290 878       | 21 578 994   | 7 711 884                    | 26,45                        | 19,49         | 6,96                         |

| Jahr                         | Krankheitskosten | Beiträge, Eintrittsgelder u. Zusatzbeiträge der Arbeitnehmer | Mehrerpfang der Versicherten | Auf 1 Versicherten entfielen |               |                              |
|------------------------------|------------------|--|------------------------------|------------------------------|---------------|------------------------------|
|                              |                  |  |                              | Krankheitskosten             | Beiträge usw. | Mehrempfang der Versicherten |
| <b>Betriebskrankenkassen</b> |                  |  |                              |                              |               |                              |
| 1885                         | 1 760 800        | 1 357 626  | 403 174                      | 11,52                        | 8,88          | 2,64                         |
| 1890                         | 2 639 302        | 1 847 082  | 792 220                      | 13,36                        | 9,35          | 4,01                         |
| 1895                         | 3 255 592        | 2 267 713  | 987 879                      | 14,67                        | 10,22         | 4,45                         |
| 1900                         | 5 149 175        | 3 406 310  | 1 742 865                    | 18,38                        | 12,16         | 6,22                         |
| 1905                         | 6 331 924        | 4 367 127  | 1 964 797                    | 21,34                        | 14,72         | 6,62                         |
| 1910                         | 8 318 392        | 5 695 294  | 2 623 098                    | 25,75                        | 17,63         | 8,12                         |
| 1911                         | 9 052 662        | 6 039 687  | 3 012 975                    | 27,50                        | 18,35         | 9,15                         |
| 1912                         | 9 686 057        | 6 626 169  | 3 059 888                    | 28,29                        | 19,35         | 8,94                         |
| 1913                         | 10 260 859       | 6 968 347  | 3 292 512                    | 29,48                        | 20,02         | 9,46                         |

| Jahr                        | Krankheitskosten | Beiträge, Eintrittsgelder u. Zusatzbeiträge der Arbeitnehmer | Mehrerpfang der Versicherten | Auf 1 Versicherten entfielen |               |                              |
|-----------------------------|------------------|--|------------------------------|------------------------------|---------------|------------------------------|
|                             |                  |  |                              | Krankheitskosten             | Beiträge usw. | Mehrempfang der Versicherten |
| <b>Innungskrankenkassen</b> |                  |  |                              |                              |               |                              |
| 1885                        | 55 450           | 43 367   | 12 083                       | 13,85                        | 10,83         | 3,02                         |
| 1890                        | 122 786          | 97 913   | 24 873                       | 10,05                        | 8,01          | 2,04                         |
| 1895                        | 229 797          | 209 730  | 20 067                       | 12,03                        | 10,98         | 1,05                         |
| 1900                        | 577 469          | 440 412  | 137 057                      | 15,45                        | 11,78         | 3,67                         |
| 1905                        | 684 345          | 514 491  | 169 854                      | 18,62                        | 14,00         | 4,62                         |
| 1910                        | 881 911          | 676 472  | 205 439                      | 20,53                        | 15,75         | 4,78                         |
| 1911                        | 1 067 179        | 835 708  | 231 471                      | 22,09                        | 17,30         | 4,79                         |
| 1912                        | 1 164 516        | 923 790  | 240 726                      | 23,14                        | 18,36         | 4,78                         |
| 1913                        | 1 275 821        | 954 149  | 321 672                      | 25,05                        | 18,73         | 6,32                         |

In allen Jahren seit Einführung der Krankenversicherung hat danach jeder Versicherte erheblich mehr empfangen, als er selbst leistete. Dieser Mehrerpfang der Versicherten hat von Jahr zu Jahr zugenommen und ist am größten bei den Betriebskrankenkassen, ungefähr gleich bei den Orts- und Innungskrankenkassen und am geringsten, aber doch noch erheblich, bei den Gemeindekrankenversicherungen gewesen.

Im Jahre 1914 betragen die gesamten Krankheitskosten ohne die Sterbegelder, die Unterstützungen an Schwangere und Wöchnerinnen und die Kosten der Fürsorge für Genesende nach den vorläufigen Ergebnissen 40 613 511 Mark, die Beiträge 36 884 159 Mark und der Mehrerpfang der Versicherten 3 729 352 Mark. Auf 1 Versicherten kamen deshalb 22,90 Mark Krankheitskosten, 20,70 Mark Beiträge und 2,10 Mark Mehrerpfang der Versicherten.

#### IV. Die finanziellen Verhältnisse der Krankenkassen.

Die ordentlichen Einnahmen und Ausgaben aller in Sachsen tätig gewesenen Krankenkassen betragen in dem Zeitraum 1885 bis 1913 an Einnahmen insgesamt 764 020 121 Mark und an Ausgaben 719 354 687 Mark.

Die Übersicht 25 gibt einen Überblick über die Verteilung dieser Einnahmen und Ausgaben auf die einzelnen Jahre und Kassenarten.



## Übericht 25.

| Jahr             | Gemeinde-<br>krankenversicherung<br>M | Ortskranken-<br>kassen<br>M | Betriebs-<br>kranken-<br>kassen<br>M | Baukranken-<br>kassen<br>M | Zunungs-<br>kranken-<br>kassen<br>M | Eingetragene          |                  | Sämtliche<br>Krankenkassen<br>M |
|------------------|---------------------------------------|-----------------------------|--------------------------------------|----------------------------|-------------------------------------|-----------------------|------------------|---------------------------------|
|                  |                                       |                             |                                      |                            |                                     | Landesrechtliche<br>M | Hilfskassen<br>M |                                 |
| <b>Einnahmen</b> |                                       |                             |                                      |                            |                                     |                       |                  |                                 |
| 1885             | 447 385                               | 2 103 292                   | 2 520 516                            | 11 296                     | 72 855                              | 1 453 371             | 542 024          | 7 150 739                       |
| 1890             | 1 116 451                             | 6 557 982                   | 3 531 086                            | 35 211                     | 201 940                             | 1 444 137             | 638 878          | 13 525 685                      |
| 1895             | 1 318 557                             | 9 438 463                   | 4 283 057                            | 53 592                     | 407 633                             | 1 261 984             | —                | 16 763 286                      |
| 1900             | 1 359 148                             | 13 822 722                  | 6 453 760                            | 12 947                     | 903 130                             | 1 554 228             | —                | 24 105 935                      |
| 1905             | 1 767 208                             | 20 915 005                  | 8 000 504                            | 21 775                     | 983 598                             | 2 304 292             | —                | 33 992 382                      |
| 1910             | 1 900 965                             | 30 241 957                  | 10 624 237                           | —                          | 1 301 004                           | 2 725 617             | —                | 46 793 780                      |
| 1911             | 2 118 256                             | 34 353 353                  | 11 654 983                           | —                          | 1 592 021                           | 2 792 327             | —                | 52 510 940                      |
| 1912             | 2 182 845                             | 38 944 980                  | 12 678 998                           | —                          | 1 750 844                           | —                     | —                | 55 557 667                      |
| 1913             | 2 490 346                             | 41 413 262                  | 14 043 405                           | —                          | 1 806 132                           | —                     | —                | 59 753 145                      |
| <b>Ausgaben</b>  |                                       |                             |                                      |                            |                                     |                       |                  |                                 |
| 1885             | 372 382                               | 1 791 492                   | 1 834 243                            | 7 436                      | 64 995                              | 1 355 527             | 472 457          | 5 898 532                       |
| 1890             | 1 045 698                             | 6 231 783                   | 3 332 072                            | 28 119                     | 194 366                             | 1 333 497             | 606 625          | 12 772 160                      |
| 1895             | 1 214 345                             | 8 853 852                   | 4 061 103                            | 47 407                     | 385 651                             | 1 203 214             | —                | 15 765 572                      |
| 1900             | 1 263 471                             | 13 210 022                  | 6 097 429                            | 10 130                     | 872 796                             | 1 490 387             | —                | 22 944 235                      |
| 1905             | 1 616 815                             | 19 954 829                  | 7 699 665                            | 19 967                     | 953 427                             | 2 239 076             | —                | 32 483 779                      |
| 1910             | 1 741 759                             | 28 176 447                  | 10 305 448                           | —                          | 1 241 235                           | 2 652 432             | —                | 44 117 321                      |
| 1911             | 1 934 411                             | 32 049 672                  | 11 294 277                           | —                          | 1 534 320                           | 2 724 456             | —                | 49 537 136                      |
| 1912             | 1 986 843                             | 36 298 442                  | 12 280 975                           | —                          | 1 678 720                           | —                     | —                | 52 244 980                      |
| 1913             | 2 344 052                             | 38 582 347                  | 13 569 296                           | —                          | 1 738 885                           | —                     | —                | 56 234 580                      |

Die wichtigsten Posten sind bei den Einnahmen die Beiträge (Zusatzbeiträge, Eintrittsgelder), bei den Ausgaben die Krankheits- und Verwaltungskosten. Nach Kassenarten ergibt in den einzelnen Jahren die Vergleichung der Beiträge mit den Gesamteinnahmen und der Krankheits- und Verwaltungskosten mit den Gesamtausgaben folgendes Bild:

## Übericht 26.

| Jahr                               | Gesamteinnahmen<br>M | Davon Beiträge,<br>Zusatzbeiträge und<br>Eintrittsgelder<br>M | Prozent von den<br>Gesamteinnahmen | Die ordentlichen<br>Gesamtausgaben<br>M | Davon<br>Krankheitskosten<br>M | Prozent der<br>Gesamtausgaben | Davon<br>Verwaltungskosten<br>M | Prozent der<br>Gesamtausgaben |
|------------------------------------|----------------------|---|------------------------------------|---|--------------------------------|-------------------------------|---------------------------------|-------------------------------|
| <b>Gemeindekrankenversicherung</b> |                      |   |                                    |   |                                |                               |                                 |                               |
| 1885                               | 447 385              | 394 737   | 88,2                               | 372 382                                 | 353 941                        | 95,0                          | —                               | —                             |
| 1890                               | 1 116 451            | 948 979   | 85,0                               | 1 045 698                               | 929 621                        | 88,9                          | —                               | —                             |
| 1895                               | 1 318 557            | 1 051 410   | 79,7                               | 1 214 345                               | 1 027 215                      | 84,6                          | —                               | —                             |
| 1900                               | 1 359 148            | 1 035 619   | 76,2                               | 1 263 471                               | 1 099 029                      | 87,0                          | —                               | —                             |
| 1905                               | 1 767 208            | 1 397 513   | 79,1                               | 1 616 815                               | 1 346 231                      | 83,3                          | —                               | —                             |
| 1910                               | 1 900 965            | 1 498 864   | 78,8                               | 1 741 759                               | 1 523 023                      | 87,4                          | —                               | —                             |
| 1911                               | 2 118 256            | 1 666 949   | 78,7                               | 1 934 411                               | 1 682 760                      | 87,0                          | —                               | —                             |
| 1912                               | 2 182 845            | 1 697 653   | 77,8                               | 1 986 843                               | 1 709 413                      | 86,0                          | —                               | —                             |
| 1913                               | 2 490 346            | 1 743 598   | 70,0                               | 2 344 052                               | 1 941 391                      | 82,8                          | —                               | —                             |
| <b>Ortskranken-<br/>kassen</b>     |                      |   |                                    |   |                                |                               |                                 |                               |
| 1885                               | 2 103 292            | 1 985 330   | 94,4                               | 1 791 492                               | 1 482 050                      | 82,7                          | 251 676                         | 14,0                          |
| 1890                               | 6 557 982            | 5 387 392   | 82,2                               | 6 231 783                               | 4 677 923                      | 75,1                          | 521 740                         | 8,4                           |
| 1895                               | 9 438 463            | 7 888 768   | 83,6                               | 8 853 852                               | 6 359 379                      | 71,8                          | 705 153                         | 8,0                           |
| 1900                               | 13 822 722           | 11 406 799  | 82,5                               | 13 210 022                              | 9 919 564                      | 75,1                          | 1 046 879                       | 7,9                           |
| 1905                               | 20 915 005           | 17 301 861  | 82,7                               | 19 954 829                              | 15 308 909                     | 76,7                          | 1 514 896                       | 7,6                           |
| 1910                               | 30 241 957           | 24 845 214  | 82,2                               | 28 176 447                              | 21 531 508                     | 76,4                          | 2 119 470                       | 7,5                           |
| 1911                               | 34 353 353           | 28 560 013  | 83,1                               | 32 049 672                              | 24 503 534                     | 76,5                          | 2 219 929                       | 6,9                           |
| 1912                               | 38 944 980           | 31 177 393  | 80,1                               | 36 298 442                              | 26 580 803                     | 73,2                          | 2 625 578                       | 7,2                           |
| 1913                               | 41 413 262           | 32 308 659  | 78,0                               | 38 582 347                              | 29 290 878                     | 75,9                          | 2 920 542                       | 7,6                           |
| <b>Betriebskranken-<br/>kassen</b> |                      |   |                                    |   |                                |                               |                                 |                               |
| 1885                               | 2 520 516            | 2 031 888   | 80,6                               | 1 834 243                               | 1 760 800                      | 96,0                          | 29 412                          | 1,6                           |
| 1890                               | 3 531 086            | 2 767 118   | 78,4                               | 3 332 072                               | 2 639 302                      | 79,2                          | 24 793                          | 0,7                           |
| 1895                               | 4 283 057            | 3 398 689   | 79,4                               | 4 061 103                               | 3 255 592                      | 80,2                          | 30 674                          | 0,8                           |
| 1900                               | 6 453 760            | 5 106 151   | 79,1                               | 6 097 429                               | 5 149 175                      | 84,4                          | 46 653                          | 0,8                           |
| 1905                               | 8 000 504            | 6 548 024   | 81,8                               | 7 699 665                               | 6 331 924                      | 82,2                          | 58 472                          | 0,8                           |
| 1910                               | 10 624 237           | 8 538 889   | 80,4                               | 10 305 448                              | 8 318 392                      | 80,7                          | 80 090                          | 0,8                           |
| 1911                               | 11 654 983           | 9 054 868   | 77,7                               | 11 294 277                              | 9 052 662                      | 80,2                          | 89 388                          | 0,8                           |
| 1912                               | 12 678 998           | 9 934 615   | 78,4                               | 12 280 975                              | 9 686 057                      | 78,9                          | 86 155                          | 0,7                           |
| 1913                               | 14 043 405           | 10 448 019  | 74,4                               | 13 569 296                              | 10 260 859                     | 75,6                          | 108 078                         | 0,8                           |



| Jahr                        | Gesamteinnahmen<br>M | Davon Beiträge,<br>Zufußbeiträge und<br>Eintrittsgelder<br>M | Prozent von den<br>Gesamteinnahmen | Die ordentlichen<br>Gesamtausgaben<br>M | Davon<br>Krankheitskosten<br>M | Prozent der<br>Gesamtausgaben | Davon<br>Verwaltungskosten<br>M | Prozent der<br>Gesamtausgaben |
|-----------------------------|----------------------|--|------------------------------------|---|--------------------------------|-------------------------------|---------------------------------|-------------------------------|
| <b>Innungskrankenkassen</b> |                      |  |                                    |   |                                |                               |                                 |                               |
| 1885                        | 72 855               | 64 624   | 88,7                               | 64 995                                  | 55 450                         | 85,3                          | 6 303                           | 9,7                           |
| 1890                        | 201 940              | 145 701  | 72,2                               | 194 366                                 | 122 786                        | 63,2                          | 17 608                          | 9,1                           |
| 1895                        | 407 633              | 312 829  | 76,7                               | 385 651                                 | 229 797                        | 59,6                          | 40 522                          | 10,5                          |
| 1900                        | 903 130              | 657 520  | 72,8                               | 872 796                                 | 577 469                        | 66,2                          | 78 496                          | 9,0                           |
| 1905                        | 983 598              | 769 458  | 78,2                               | 953 427                                 | 684 345                        | 71,8                          | 84 670                          | 8,9                           |
| 1910                        | 1 301 004            | 1 011 054  | 77,7                               | 1 241 235                               | 881 911                        | 71,1                          | 100 668                         | 8,1                           |
| 1911                        | 1 592 021            | 1 249 037  | 78,5                               | 1 534 320                               | 1 067 179                      | 69,6                          | 110 972                         | 7,2                           |
| 1912                        | 1 750 844            | 1 380 209  | 78,8                               | 1 678 720                               | 1 164 516                      | 69,4                          | 122 794                         | 7,3                           |
| 1913                        | 1 806 132            | 1 425 838  | 78,9                               | 1 738 885                               | 1 275 821                      | 73,4                          | 151 579                         | 8,7                           |

| <b>Die sämtlichen Krankenkassen</b> |            |            |      |            |            |      |           |     |
|-------------------------------------|------------|------------|------|------------|------------|------|-----------|-----|
| 1885                                | 7 150 739  | 6 201 681  | 86,7 | 5 898 532  | 5 215 714  | 88,4 | 499 376   | 8,5 |
| 1890                                | 13 525 685 | 10 806 749 | 79,9 | 12 772 160 | 9 907 012  | 77,6 | 765 654   | 6,0 |
| 1895                                | 16 763 286 | 13 747 308 | 82,0 | 15 765 572 | 11 804 165 | 74,9 | 902 940   | 5,7 |
| 1900                                | 24 105 935 | 19 542 919 | 81,1 | 22 944 235 | 17 925 951 | 78,1 | 1 341 863 | 5,8 |
| 1905                                | 33 992 382 | 27 918 735 | 82,1 | 32 483 779 | 25 352 209 | 78,0 | 1 908 992 | 5,9 |
| 1910                                | 46 793 780 | 38 378 193 | 82,0 | 44 117 321 | 34 345 792 | 77,9 | 2 599 872 | 5,9 |
| 1911                                | 52 510 940 | 43 070 436 | 82,0 | 49 537 136 | 38 497 587 | 77,7 | 2 838 257 | 5,7 |
| 1912                                | 55 557 667 | 44 189 870 | 79,5 | 52 244 980 | 39 140 789 | 74,9 | 2 834 527 | 5,4 |
| 1913                                | 59 753 145 | 45 926 114 | 76,9 | 56 234 580 | 42 768 949 | 76,1 | 3 180 099 | 5,7 |

Der Prozentsatz der Beiträge von den ordentlichen Gesamteinnahmen ist bei allen Krankenkassen zusammengenommen seit dem Jahre 1895 mit ungefähr 82 Prozent fast gleich geblieben, nur in den letzten Jahren 1912 und 1913 hat er etwas abgenommen.

Den größten Anteil der Beiträge an den Gesamteinnahmen hatten die Ortskrankenkassen in allen Jahren. Bei allen Kassen, mit Ausnahme der Innungskrankenkassen, ist aber im Laufe der letzten Jahre eine Abnahme des Anteils der Beiträge an den Gesamteinnahmen festzustellen.

Der Prozentsatz der Krankheitskosten an den Gesamtausgaben ist am größten bei der Gemeindekrankenversicherung; dann folgen die Betriebs- und Ortskrankenkassen, am geringsten ist er bei den Innungskrankenkassen. Auch hier ist im allgemeinen in den letzten Jahren bei allen Kassen eine Abnahme des Prozentsatzes zu verzeichnen. Verwaltungskosten gibt es in der Hauptsache nur bei den Ortskrankenkassen und Innungskrankenkassen. Sie schwanken bei diesen beiden Kassenarten in den Jahren von 1890 bis 1913 von 6,9 bis 10,5 Prozent der ordentlichen Gesamtausgaben. Bei den Gemeindekrankenversicherungen gibt es keine Verwaltungskosten, weil die Gemeinden die Geschäfte der Kassen unentgeltlich zu führen haben. Bei den Betriebskrankenkassen (und Baukrankenkassen) sind die Verwaltungskosten gering, weil die Kosten der Rechnungs- und Kassenführung allein auf die Betriebsunternehmer (und Bauherren) fallen. Aus diesen Gründen erscheint der Prozentsatz der tatsächlichen Verwaltungskosten, der für alle Kassen zusammen berechnet ist, zu gering. Bei den Verwaltungskosten sind die Beträge aus der Besorgung der Geschäfte für die Invalidenversicherung außer Ansatz geblieben.

Bei der Gesamtheit der sächsischen Krankenkassen überstiegen in allen Jahren seit 1885 die Einnahmen die Ausgaben, am meisten wieder bei den Ortskrankenkassen. Von den Einzelkassen gibt es aber eine ganz erhebliche Zahl, die in vielen Jahren mit einem Minderbetrag der ordentlichen Einnahmen abschlossen. Das beste Bild von der finanziellen Lage der Kassen erhält man dann, wenn man die Zuführungen der Kassen zur Rücklage miteinander vergleicht. Nach den gesetzlichen Bestimmungen sollen die Krankenkassen jährlich ein Zehntel der Beiträge der Rücklage zuführen, bis diese eine bestimmte Höhe erreicht hat. Zureichende finanzielle

Ergebnisse haben also nur die Krankenkassen, die dieses Zehntel der Beiträge in die Rücklage legen können. Kassen, die dafür weniger als  $\frac{1}{10}$  erübrigen können oder gar mehr Ausgaben als Einnahmen haben, schließen demnach finanziell unbefriedigend ab. Die Übersicht 27 zeigt nun, daß wie im Reiche auch in Sachsen die Zahl derjenigen Kassen, die Mehrausgaben hatten oder deren Einnahmeüberschuß weniger als  $\frac{1}{10}$  der Beiträge betrug, bei allen Kassenarten von Jahr zu Jahr erheblich gestiegen ist. Im Jahre 1913 gab es nur noch 27,3 Prozent von allen Kassen mit einem Einnahmeüberschuß von mehr als  $\frac{1}{10}$  der Beiträge, also mit einer finanziell befriedigenden Lage.

Übersicht 27.

| Jahr                               | Überhaupt tätig gewesene Kassen mit Einnahmeüberschuß |  |                        |   |                        | Überhaupt tätig gewesene Kassen mit Mehrausgaben | Prozent der Gesamtzahl |
|------------------------------------|---|--|------------------------|---|------------------------|--|------------------------|
|                                    | Gesamtzahl  | davon in Höhe von mindestens $\frac{1}{10}$ der Beiträge | Prozent der Gesamtzahl | davon in Höhe von weniger als $\frac{1}{10}$ der Beiträge | Prozent der Gesamtzahl |  |                        |
| <b>Gemeindekrankenversicherung</b> |   |  |                        |   |                        |  |                        |
| 1885                               | 429   | 382  | 68,3                   | 47  | 8,4                    | 130  | 23,3                   |
| 1890                               | 360   | 295  | 44,6                   | 65  | 9,8                    | 301  | 45,6                   |
| 1895                               | 415   | 323  | 46,0                   | 92  | 13,1                   | 287  | 40,9                   |
| 1900                               | 326   | 248  | 36,0                   | 78  | 11,3                   | 363  | 52,7                   |
| 1905                               | 375   | 283  | 44,6                   | 92  | 14,5                   | 260  | 40,9                   |
| 1910                               | 349   | 265  | 43,1                   | 84  | 13,7                   | 266  | 43,2                   |
| 1911                               | 348   | 268  | 43,9                   | 80  | 13,1                   | 262  | 43,0                   |
| 1912                               | 333   | 233  | 38,5                   | 100   | 16,5                   | 272  | 45,0                   |
| 1913                               | 202   | 134  | 22,5                   | 68  | 11,4                   | 393  | 66,1                   |
| <b>Ortskrankenkassen</b>           |   |  |                        |   |                        |  |                        |
| 1885                               | 239   | 178  | 56,2                   | 61  | 19,2                   | 78   | 24,6                   |
| 1890                               | 370   | 246  | 47,1                   | 124   | 23,8                   | 152  | 29,1                   |
| 1895                               | 479   | 345  | 60,1                   | 134   | 23,3                   | 95   | 16,6                   |
| 1900                               | 437   | 283  | 46,2                   | 154   | 25,2                   | 175  | 28,6                   |
| 1905                               | 419   | 249  | 38,4                   | 170   | 26,2                   | 229  | 35,4                   |
| 1910                               | 489   | 288  | 43,6                   | 201   | 30,6                   | 171  | 25,9                   |
| 1911                               | 459   | 279  | 42,2                   | 180   | 27,2                   | 202  | 30,6                   |
| 1912                               | 476   | 303  | 45,8                   | 173   | 26,1                   | 186  | 28,1                   |
| 1913                               | 328   | 162  | 24,5                   | 166   | 25,1                   | 334  | 50,4                   |



Noch Übersicht 27.

| Jahr | Überhaupt tätig gewesene Kassen mit Einnahmeüberschuß |  |                          |   |                          | Überhaupt tätig gewesene Kassen mit Mehr- ausgaben | Prozent der Gesamt- zahl |
|------|---|--|--------------------------|---|--------------------------|--|--------------------------|
|      | Gesamt- zahl  | davon in Höhe von mindestens 1/10 der Beiträge | Prozent der Gesamt- zahl | davon in Höhe von weniger als 1/10 der Beiträge | Prozent der Gesamt- zahl |  |                          |

**Betriebskrankenkassen**

|      |     |     |      |     |      |     |      |
|------|-----|-----|------|-----|------|-----|------|
| 1885 | 578 | 515 | 73,2 | 63  | 8,9  | 126 | 17,9 |
| 1890 | 561 | 419 | 55,6 | 112 | 13,8 | 247 | 30,6 |
| 1895 | 566 | 426 | 50,3 | 140 | 16,5 | 281 | 33,2 |
| 1900 | 523 | 387 | 42,8 | 136 | 15,0 | 381 | 42,2 |
| 1905 | 504 | 358 | 40,7 | 146 | 16,6 | 375 | 42,7 |
| 1910 | 551 | 377 | 42,8 | 174 | 19,7 | 331 | 37,5 |
| 1911 | 491 | 327 | 37,6 | 164 | 18,8 | 379 | 43,6 |
| 1912 | 492 | 328 | 38,2 | 164 | 19,1 | 366 | 42,7 |
| 1913 | 428 | 275 | 32,3 | 153 | 17,9 | 425 | 49,8 |

**Innungskrankenkassen**

|      |    |    |      |    |      |    |      |
|------|----|----|------|----|------|----|------|
| 1885 | 21 | 20 | 80,0 | 1  | 4,0  | 4  | 16,0 |
| 1890 | 38 | 28 | 58,4 | 10 | 20,8 | 10 | 20,8 |
| 1895 | 77 | 65 | 73,9 | 12 | 13,6 | 11 | 12,5 |
| 1900 | 69 | 56 | 52,3 | 13 | 12,2 | 38 | 35,5 |
| 1905 | 67 | 48 | 43,3 | 19 | 17,1 | 41 | 39,6 |
| 1910 | 82 | 59 | 52,7 | 23 | 20,5 | 30 | 26,8 |
| 1911 | 77 | 52 | 45,2 | 25 | 21,7 | 38 | 33,1 |
| 1912 | 82 | 55 | 47,4 | 27 | 23,3 | 34 | 29,3 |
| 1913 | 59 | 36 | 31,6 | 23 | 20,2 | 55 | 48,2 |

**Sämtliche Kassen**

|      |       |       |      |     |      |       |      |
|------|-------|-------|------|-----|------|-------|------|
| 1885 | 1 446 | 1 225 | 64,0 | 221 | 11,5 | 469   | 24,5 |
| 1890 | 1 505 | 1 143 | 47,8 | 362 | 15,1 | 886   | 37,1 |
| 1895 | 1 655 | 1 242 | 52,5 | 413 | 17,5 | 711   | 30,0 |
| 1900 | 1 424 | 1 021 | 41,7 | 403 | 16,5 | 1 025 | 41,8 |
| 1905 | 1 415 | 960   | 40,3 | 455 | 19,1 | 965   | 40,6 |
| 1910 | 1 534 | 1 028 | 43,6 | 506 | 21,5 | 823   | 34,9 |
| 1911 | 1 418 | 954   | 40,8 | 464 | 19,8 | 920   | 39,4 |
| 1912 | 1 383 | 919   | 41,0 | 464 | 20,7 | 858   | 38,3 |
| 1913 | 1 017 | 607   | 27,3 | 410 | 18,4 | 1 207 | 54,3 |

Der Vermögensbestand der sächsischen Krankenkassen ist aus der Übersicht 28 ersichtlich. In allen Jahren seit 1888 und bei allen Kassenarten gibt es erhebliche Überschüsse der Aktiven über die Passiven.

Den bedeutendsten Teil der Aktiven macht die Rücklage aus. Als normale Höhe der Rücklage wird nach dem Gesetz von 1892 bei der Gemeindefrankenversicherung und bei den Orts-, Betriebs- und Innungskrankenkassen der Betrag einer durchschnittlichen Jahresausgabe der letzten 3 Jahre angesehen. Alle sächsischen Krankenkassen zusammen hatten bis zum Jahre 1913 eine Gesamt-rücklage von über 173 Millionen Mark. Davon entfielen ungefähr 3 1/2 Millionen auf die Gemeindefrankenversicherungen, fast 96 Millionen auf die Orts-, über 57 Millionen auf die Betriebs- und mehr als 5 Millionen auf die Innungskrankenkassen. Die Rücklage ist bei allen Kassenarten im Laufe der Jahre gestiegen. Bei allen Kassen zusammen ergab die Rücklage auf 1 Mitglied berechnet im Jahre 1888 8,09 Mark und im Jahre 1913 17,73 Mark. Bei den Betriebskrankenkassen lauten für dieselben Jahre die Zahlen 13 Mark und 27,11 Mark, bei den Innungskrankenkassen 6,57 Mark und 18,78 Mark, bei den Ortskrankenkassen 5,44 Mark und 16,56 Mark und bei den Gemeindefrankenversicherungen 1,61 Mark und 3,88 Mark.

Übersicht 28.

| Jahr | Summe der Aktiven | Summe der Passiven | Überschuß der Aktiven | Rücklage | Auf 1 Mitglied entfällt Rücklage |
|------|-------------------|--------------------|-----------------------|----------|----------------------------------|
|------|-------------------|--------------------|-----------------------|----------|----------------------------------|

**Gemeindefrankenversicherung**

|      |           |         |         |         |      |
|------|-----------|---------|---------|---------|------|
| 1888 | 254 686   | 52 599  | 202 087 | 152 785 | 1,61 |
| 1890 | 289 743   | 108 557 | 181 186 | 192 621 | 1,26 |
| 1895 | 427 402   | 201 794 | 225 608 | 283 848 | 1,84 |
| 1900 | 558 323   | 291 255 | 267 068 | 406 380 | 2,71 |
| 1905 | 705 287   | 289 323 | 415 964 | 458 629 | 3,28 |
| 1910 | 901 115   | 340 451 | 560 664 | 641 814 | 4,57 |
| 1911 | 965 026   | 347 040 | 617 986 | 669 471 | 4,73 |
| 1912 | 1 005 986 | 373 165 | 632 821 | 685 669 | 4,81 |
| 1913 | 784 352   | 355 525 | 428 827 | 565 236 | 3,88 |

**Ortskrankenkassen**

|      |            |         |            |            |       |
|------|------------|---------|------------|------------|-------|
| 1888 | 1 886 834  | 18 137  | 1 868 697  | 1 513 033  | 5,44  |
| 1890 | 2 870 656  | 59 886  | 2 810 770  | 2 324 627  | 5,87  |
| 1895 | 5 437 140  | 29 978  | 5 407 162  | 4 484 748  | 8,98  |
| 1900 | 9 518 110  | 152 044 | 9 366 066  | 8 459 801  | 13,48 |
| 1905 | 12 236 717 | 188 118 | 12 048 599 | 10 670 084 | 13,80 |
| 1910 | 18 418 924 | 415 624 | 18 003 300 | 15 284 080 | 15,73 |
| 1911 | 20 220 277 | 92 844  | 20 127 433 | 16 588 115 | 16,14 |
| 1912 | 21 967 840 | 92 648  | 21 875 192 | 18 038 366 | 16,61 |
| 1913 | 22 381 738 | 315 649 | 22 066 089 | 18 341 391 | 16,56 |

**Betriebskrankenkassen**

|      |            |         |            |           |       |
|------|------------|---------|------------|-----------|-------|
| 1888 | 2 766 413  | 17 220  | 2 749 193  | 2 318 585 | 13,00 |
| 1890 | 3 474 446  | 33 272  | 3 441 174  | 2 964 735 | 15,01 |
| 1895 | 4 803 235  | 52 869  | 4 750 366  | 4 215 175 | 19,00 |
| 1900 | 6 138 471  | 92 329  | 6 046 142  | 5 322 117 | 18,99 |
| 1905 | 7 335 475  | 96 551  | 7 238 924  | 6 426 342 | 21,66 |
| 1910 | 9 493 621  | 119 205 | 9 374 416  | 8 445 178 | 26,14 |
| 1911 | 9 855 395  | 136 535 | 9 718 860  | 8 738 160 | 26,55 |
| 1912 | 10 356 168 | 148 651 | 10 207 517 | 9 136 963 | 26,69 |
| 1913 | 10 819 152 | 128 203 | 10 690 949 | 9 438 069 | 27,11 |

**Innungskrankenkassen**

|      |           |        |           |         |       |
|------|-----------|--------|-----------|---------|-------|
| 1888 | 88 564    | 484    | 88 080    | 68 205  | 6,57  |
| 1890 | 127 587   | 4 064  | 123 523   | 100 228 | 8,20  |
| 1895 | 211 779   | 3 613  | 208 166   | 162 811 | 8,52  |
| 1900 | 639 993   | 6 774  | 633 219   | 560 737 | 15,00 |
| 1905 | 668 082   | 11 498 | 656 584   | 591 863 | 16,11 |
| 1910 | 901 918   | 21 918 | 880 000   | 791 603 | 18,43 |
| 1911 | 987 245   | 27 704 | 959 541   | 871 536 | 18,04 |
| 1912 | 1 083 425 | 32 121 | 1 051 304 | 935 369 | 18,59 |
| 1913 | 1 081 496 | 24 232 | 1 057 264 | 956 444 | 18,78 |

**Sämtliche Kassen**

|      |            |         |            |            |       |
|------|------------|---------|------------|------------|-------|
| 1888 | 6 995 961  | 90 849  | 6 905 112  | 5 622 520  | 8,09  |
| 1890 | 8 913 542  | 209 688 | 8 703 854  | 7 312 581  | 8,22  |
| 1895 | 12 114 933 | 289 960 | 11 824 973 | 10 230 551 | 10,63 |
| 1900 | 18 443 469 | 543 841 | 17 899 628 | 16 182 196 | 13,81 |
| 1905 | 22 564 592 | 594 001 | 21 970 591 | 19 630 658 | 14,78 |
| 1910 | 31 921 424 | 998 513 | 30 922 911 | 27 128 269 | 17,31 |
| 1911 | 34 210 642 | 606 919 | 33 603 723 | 28 922 649 | 17,67 |
| 1912 | 34 413 419 | 646 585 | 33 766 834 | 28 796 367 | 17,76 |
| 1913 | 35 066 738 | 823 609 | 34 243 129 | 29 301 140 | 17,73 |

(Fortsetzung des Textes S. 376.)



Verzeichnis der am 1. April 1914 bestehenden Krankenkassen.

| Art und Namen | Sitz | Mitgliederzahl am 1. April 1914 |        |
|---------------|------|---------------------------------|--------|
|               |      | männl.                          | weibl. |

| Art und Namen | Sitz | Mitgliederzahl am 1. April 1914 |        |
|---------------|------|---------------------------------|--------|
|               |      | männl.                          | weibl. |

A. Oberversicherungsamt Bautzen (219 Kassen).

I. Versicherungsamt der Amtshauptmannschaft Bautzen (59 Kassen).

1. Ortskrankenkassen.

a) Allgemeine (39 Kassen).

|                     |                     |       |       |
|---------------------|---------------------|-------|-------|
| Baruth              | Baruth              | 126   | 124   |
| Burlau              | Burlau              | 230   | 398   |
| Demitz-Thumitz      | Demitz-Thumitz      | 442   | 328   |
| Frankenthal         | Frankenthal         | 111   | 214   |
| Gaußig              | Gaußig              | 239   | 465   |
| Gnaschwitz          | Gnaschwitz          | 240   | 259   |
| Göbda               | Göbda               | 414   | 558   |
| Gröbbitz            | Gröbbitz            | 254   | 226   |
| Großharthau         | Großharthau         | 302   | 275   |
| Kleindrebnitz       | Kleindrebnitz       | 184   | 299   |
| Großpostwitz        | Großpostwitz        | 581   | 108   |
| Großwelka           | Großwelka           | 287   | 233   |
| Guttau              | Guttau              | 195   | 149   |
| Rubschütz           | Rubschütz           | 247   | 190   |
| Kirschau            | Kirschau            | 468   | 256   |
| Klitz               | Klitz               | 303   | 298   |
| Königswartha        | Königswartha        | 237   | 147   |
| Loga                | Loga                | 168   | 196   |
| Mittel              | Mittel              | 344   | 271   |
| Reichwitz           | Reichwitz           | 426   | 331   |
| Niebergurig         | Niebergurig         | 244   | 252   |
| Niedertaina         | Niedertaina         | 320   | 254   |
| Niederneufirch      | Niederneufirch      | 245   | 335   |
| Oberneufirch        | Oberneufirch        | 502   | 504   |
| Prischwitz          | Prischwitz          | 243   | 251   |
| Puzlau              | Puzlau              | 192   | 356   |
| Radibor             | Radibor             | 292   | 189   |
| Rammenau            | Rammenau            | 176   | 298   |
| Ringenhain          | Ringenhain          | 259   | 295   |
| Schirgiswalde       | Schirgiswalde       | 551   | 592   |
| Schmölln            | Schmölln            | 340   | 368   |
| Seibau              | Seibau              | 393   | 325   |
| Sohland a. d. Spree | Sohland a. d. Spree | 1 084 | 1 074 |
| Stacha              | Stacha              | 133   | 221   |
| Steindörfel         | Steindörfel         | 302   | 236   |
| Steinigtwolmsdorf   | Steinigtwolmsdorf   | 368   | 663   |
| Uhyß a. T.          | Uhyß a. T.          | 178   | 144   |
| Wehrsdorf           | Wehrsdorf           | 424   | 388   |
| Wiltzen             | Wiltzen             | 230   | 278   |

b) Besondere (1 Kasse).

|   |              |     |     |
|---|--------------|-----|-----|
| Ortskrankenkasse für land- und forstwirtschaftliche Arbeiter in Großpostwitz und Umgegend | Großpostwitz | 242 | 271 |
|---|--------------|-----|-----|

2. Betriebskrankenkassen (18 Kassen).

|  |                   |       |     |
|--|-------------------|-------|-----|
| Gräflich Lippesche                             | Baruth            | 113   | 91  |
| Adolfschütte, Kaolin- und Chamottewerke, A.-G. | Groß-Adolfschütte | 474   | 65  |
| E. Greiner & Sohn                              | Demitz-Thumitz    | 84    | 36  |
| E. G. Kunath                                   | "                 | 1 112 | 2   |
| Carl Sparmann & Co.                            | "                 | 550   | 4   |
| Bunt- und Lugsapapierfabrik Goldbach           | Goldbach          | 153   | 41  |
| Grüner & Faltis                                | Sainitz           | 326   | 397 |
| Gebr. Frieße                                   | Kirschau          | 807   | 997 |
| E. W. Paul                                     | "                 | 75    | 94  |
| August Belz                                    | "                 | 220   | 211 |

Noch 2. Betriebskrankenkassen.

|                                      |                     |     |     |
|--------------------------------------|---------------------|-----|-----|
| Rittergutspächter Klahre in Preititz | Kleinbautzen        | 83  | 83  |
| H. Schomburg & Söhne                 | Margarethenhütte    | 371 | 186 |
| Rittergut Niebergurig                | Niebergurig         | 19  | 31  |
| E. S. Eckold sen.                    | Oberneufirch        | 71  | 49  |
| Carl Stein                           | Sohland a. d. Spree | 27  | 168 |
| Schöne & Böhme                       | Wehrsdorf           | 134 | 184 |
| E. T. Hünlich                        | Wiltzen             | 98  | 19  |
| E. G. Thomas                         | "                   | 310 | 411 |

3. Innungskrankenkasse (1 Kasse).

|            |                    |     |   |
|------------|--------------------|-----|---|
| Bau-Innung | Oberneufirch L. S. | 134 | — |
|------------|--------------------|-----|---|

II. Versicherungsamt der Stadt Bautzen (8 Kassen).

1. Allgemeine Ortskrankenkasse (1 Kasse).

|         |         |       |       |
|---------|---------|-------|-------|
| Bautzen | Bautzen | 7 319 | 4 451 |
|---------|---------|-------|-------|

2. Betriebskrankenkassen (3 Kassen).

|  |         |     |     |
|--|---------|-----|-----|
| E. G. Tiegens Sidam, Kupferwerke und Ziegelei R. Reinhardt | Bautzen | 204 | 15  |
| Bereinigte Bauzner Papierfabriken                          | "       | 776 | 424 |
| Gebr. Weigang  | "       | 397 | 476 |

3. Innungskrankenkassen (4 Kassen).

|                           |         |     |    |
|---------------------------|---------|-----|----|
| Bäcker-Innung             | Bautzen | 128 | 57 |
| Kaufmanns-Innung          | "       | 153 | 23 |
| Schuhmacher-Zwangs-Innung | "       | 91  | 4  |
| Tischler-Innung           | "       | 107 | —  |

III. Versicherungsamt der Stadt Bischofswerda (3 Kassen).

1. Allgemeine Ortskrankenkasse (1 Kasse).

|               |               |       |       |
|---------------|---------------|-------|-------|
| Bischofswerda | Bischofswerda | 2 567 | 1 468 |
|---------------|---------------|-------|-------|

2. Betriebskrankenkassen (2 Kassen).

|                       |               |     |     |
|-----------------------|---------------|-----|-----|
| F. G. Herrmann & Sohn | Bischofswerda | 84  | 116 |
| Albin Meier & Co.     | "             | 119 | 1   |

IV. Versicherungsamt der Amtshauptmannschaft Kamenz (34 Kassen).

1. Allgemeine Ortskrankenkassen (13 Kassen).

|                |                |       |       |
|----------------|----------------|-------|-------|
| Brettnig       | Brettnig       | 462   | 735   |
| Elstra         | Elstra         | 933   | 538   |
| Großröhrsdorf  | Großröhrsdorf  | 1 346 | 1 503 |
| Kamenz-Land    | Kamenz         | 1 287 | 1 351 |
| Königsbrück    | Königsbrück    | 841   | 596   |
| Rudau          | Rudau          | 928   | 818   |
| Oberlichtenau  | Oberlichtenau  | 386   | 608   |
| Dhorn          | Dhorn          | 1 040 | 1 102 |
| Pulsnitz M. S. | Pulsnitz M. S. | 177   | 382   |
| Ralbitz        | Ralbitz        | 231   | 178   |
| Reichenau      | Reichenau      | 446   | 437   |
| Schmorkau      | Schmorkau      | 564   | 591   |
| Schwepnitz     | Schwepnitz     | 141   | 127   |



| Art und Namen | Sitz | Mitgliederzahl<br>am 1. April 1914 |        |
|---------------|------|------------------------------------|--------|
|               |      | männl.                             | weibl. |

2. Landkrankenkaſſe (1 Kaſſe).

|                                    |             |     |     |
|------------------------------------|-------------|-----|-----|
| Landkrankenkaſſe Lichtenberg . . . | Lichtenberg | 212 | 420 |
|------------------------------------|-------------|-----|-----|

3. Betriebskrankenkaſſen (20 Kaſſen).

|   |                   |     |     |
|---|-------------------|-----|-----|
| Carl Halbach . . . . .  | Bernbrück         | 447 | 1   |
| C. Weiland-Liebenwerda . . . . .  | Brauna            | 250 | —   |
| L. F. Gebler . . . . .  | Bretznig          | 47  | 75  |
| Gotthold Gebler & Sohn . . . . .  | Großröhrsdorf     | 56  | 102 |
| C. G. Boden & Söhne . . . . .   |                   | 65  | 56  |
| Brückner & Unger . . . . .  | " "               | 72  | 65  |
| C. G. Großmann . . . . .  |                   | 497 | 386 |
| Baumeiſter Adolf und Max Riſſche . . . . .                                | " "               | 65  | 1   |
| F. A. Schurig . . . . .   |                   | 88  | 73  |
| J. G. Schurig . . . . .   | " "               | 157 | 151 |
| M. u. E. Böttel . . . . .   |                   | 135 | —   |
| C. L. Werner & Söhne . . . . .  | Häſlich           | 59  | 87  |
| Friedrich Rietscher . . . . .   |                   | 324 | 5   |
| Königsbrüder Emaillewerk Geb.<br>Reuter . . . . .                         | Königsbrück       | 181 | 71  |
| Königsbrüder Granitwerke, G. m. b. H.<br>Schurig - Raupach . . . . .      | Pulsnitz M. S.    | 206 | —   |
| Hoyerswerda-Oßlinger Hartſtein- und<br>Schotterwerke, G. m. b. H. . . . . |                   | 257 | 160 |
| August Leonhardi . . . . .  | Schedthal-Oßling  | 229 | 1   |
| Hartſtein- und Schotterwerke, G. m. b.<br>H., Berlin . . . . .            |                   | 336 | 48  |
| Chamotte- u. Tonwerke, A.-G., Thon-<br>berg-Ramenz . . . . .              | Weißig            | 291 | —   |
|   | Thonberg-Prietitz | 131 | 28  |

V. Verſicherungsamt der Stadt Ramenz (4 Kaſſen).

1. Allgemeine Ortskrankenkaſſe (1 Kaſſe).

|                  |        |       |       |
|------------------|--------|-------|-------|
| Ramenz . . . . . | Ramenz | 2 150 | 1 202 |
|------------------|--------|-------|-------|

2. Betriebskrankenkaſſe (1 Kaſſe).

|  |        |     |     |
|--|--------|-----|-----|
| Max Kray & Co. und Glashüttenwerke,<br>A.-G. . . . . | Ramenz | 401 | 160 |
|--|--------|-----|-----|

3. Innungskrankenkaſſen (2 Kaſſen).

|                                    |        |    |    |
|------------------------------------|--------|----|----|
| Freie Schuhmacher-Innung . . . . . | Ramenz | 30 | 1  |
| Töpfer-Innung . . . . .            | "      | 34 | 19 |

VI. Verſicherungsamt der Stadt Pulsnitz (4 Kaſſen).

1. Allgemeine Ortskrankenkaſſe (1 Kaſſe).

|                    |          |       |       |
|--------------------|----------|-------|-------|
| Pulsnitz . . . . . | Pulsnitz | 1 124 | 1 180 |
|--------------------|----------|-------|-------|

2. Betriebskrankenkaſſen (3 Kaſſen).

|  |          |     |    |
|--|----------|-----|----|
| J. G. Hauffe . . . . .   | Pulsnitz | 159 | 98 |
| Chr. Hempels Wwe. & Sohn, G. m. b. H.<br>C. G. Hübner, G. m. b. H. . . . . | "        | 109 | 53 |
|  | "        | 39  | 39 |

VII. Verſicherungsamt der Amtshauptmannſchaft Löbau (52 Kaſſen).

1. Allgemeine Ortskrankenkaſſen (23 Kaſſen).

|                           |                 |       |       |
|---------------------------|-----------------|-------|-------|
| Beiersdorf . . . . .      | Beiersdorf      | 287   | 110   |
| Cunewalde . . . . .       | Cunewalde       | 515   | 353   |
| Ebersbach . . . . .       | Ebersbach       | 915   | 887   |
| Eibau . . . . .           | Eibau           | 1 495 | 2 062 |
| Großhennersdorf . . . . . | Großhennersdorf | 142   | 148   |
| Herrnhut . . . . .        | Herrnhut        | 1 026 | 1 138 |

<sup>1)</sup> Die Kaſſe iſt am 30. Juni 1914 aufgelöſt worden.

| Art und Namen | Sitz | Mitgliederzahl<br>am 1. April 1914 |        |
|---------------|------|------------------------------------|--------|
|               |      | männl.                             | weibl. |

Noch 1. Allgemeine Ortskrankenkaſſen.

|  |                          |       |       |
|--|--------------------------|-------|-------|
| Hochkirch . . . . .                    | Hochkirch                | 223   | 211   |
| Kemnitz . . . . .                      | Kemnitz                  | 312   | 270   |
| Lawalde . . . . .                      | Lawalde                  | 219   | 182   |
| Neugersdorf . . . . .                  | Neugersdorf              | 789   | 1 317 |
| Neufalza . . . . .                     | Neufalza                 | 368   | 409   |
| Niedercunnersdorf . . . . .            | Niedercunnersdorf        | 418   | 500   |
| Obercunnersdorf . . . . .              | Obercunnersdorf          | 438   | 388   |
| Ober- und Niederfriedersdorf . . . . . | Oberfriedersdorf         | 304   | 156   |
| Oberoderwitz . . . . .                 | Oberoderwitz             | 1 007 | 679   |
| Oypach . . . . .                       | Oypach                   | 363   | 138   |
| Schönau a. d. E. . . . .               | Schönau a. d. E.         | 507   | 387   |
| Schönbach . . . . .                    | Schönbach                | 242   | 259   |
| Sohland a. N. . . . .                  | Sohland a. N.            | 225   | 222   |
| Spremberg . . . . .                    | Spremberg                | 496   | 308   |
| Taubenheim . . . . .                   | Taubenheim               | 357   | 187   |
| Weißenberg . . . . .                   | Weißenberg               | 765   | 651   |
| Wendischcunnersdorf . . . . .          | Wendischcunners-<br>dorf | 817   | 563   |

2. Betriebskrankenkaſſen (28 Kaſſen).

|  |                      |          |       |
|--|----------------------|----------|-------|
| J. G. Große . . . . .  | Obercunewalde        | 89       | 271   |
| J. W. Kloß . . . . .   | Cunewalde            | 54       | 102   |
| Ernst Friß . . . . .   | Ebersbach            | 131      | 148   |
| Hermann Wünſches Erben, G. m. b. H.<br>Duncans Leinen-Induſtrie, A.-G. . . . . | Großſchweidnitz      | 1 245    | 1 187 |
| Abraham Dürninger & Co. . . . .  |                      | Herrnhut | 246   |
| Karl Kalauch . . . . .   | Köblitz              | 333      | 284   |
| Wilhelm Schüller & Co. . . . .   | Kunnersdorf a. d. E. | 132      | 261   |
| Herm. Herzog & Co. . . . .   | Neugersdorf          | 74       | 246   |
| H. W. Herzog . . . . .   | "                    | 271      | 337   |
| August Hoffmann . . . . .  | "                    | 182      | 266   |
| C. G. Hoffmann . . . . .   | "                    | 370      | 339   |
| F. W. Hoffmann . . . . .   | "                    | 723      | 1 026 |
| Gebr. Hoffmann . . . . .   | "                    | 42       | 86    |
| J. G. Klippel . . . . .  | "                    | 174      | 207   |
| Neumann & Bartſch . . . . .  | "                    | 268      | 307   |
| Oberlauſitzer Webſtuhlfabrik C. A. Ko-<br>ſcher . . . . .                      | "                    | 110      | 187   |
| J. W. Reichelt & Söhne . . . . .   | "                    | 355      | 2     |
| C. G. Rudolph . . . . .  | "                    | 145      | 321   |
| Gustav Thiele und Oberlauſ. Eiſen-<br>gießerei Thiele & Lindner . . . . .      | "                    | 69       | 95    |
| Gebr. Wiede . . . . .  | Obercunnersdorf      | 254      | 1     |
| Wilhelm Horn . . . . .   | Oypach               | 93       | 203   |
| F. W. Lange . . . . .  | "                    | 85       | 142   |
| Riſſche & Söhne . . . . .  | Schönbach            | 48       | 103   |
| Abraham Dürninger & Co., Fabrik<br>Schönbach . . . . .                         | "                    | 48       | 99    |
| C. E. Förſter . . . . .  | "                    | 94       | 136   |
| Edmund Ulbricht . . . . .  | Spremberg            | 223      | 203   |
| Hugo Rudolph . . . . .   | Walddorf             | 52       | 217   |
|  | "                    | 127      | 177   |

3. Innungskrankenkaſſe (1 Kaſſe).

|  |             |     |    |
|--|-------------|-----|----|
| Bereinigte Handwerker-Innung . . . . . | Neugersdorf | 825 | 70 |
|--|-------------|-----|----|

VIII. Verſicherungsamt der Stadt Löbau (5 Kaſſen).

1. Allgemeine Ortskrankenkaſſe (1 Kaſſe).

|                 |       |       |       |
|-----------------|-------|-------|-------|
| Löbau . . . . . | Löbau | 3 390 | 2 209 |
|-----------------|-------|-------|-------|

2. Betriebskrankenkaſſe (1 Kaſſe).

|   |       |     |   |
|---|-------|-----|---|
| Altien-Brauerei Löbau (vorm. Schrei-<br>ber & Näſe) . . . . . | Löbau | 101 | 1 |
|---|-------|-----|---|



| Art und Namen   | Sitz  | Mitgliederzahl am 1. April 1914 |        |
|---|-------|---------------------------------|--------|
|   |       | männl.                          | weibl. |
| <b>3. Innungsrankenkassen (3 Kassen).</b>                               |       |                                 |        |
| Innung der Bäcker im Bezirke des Kgl. Amtsgerichts Löbau                | Löbau | 84                              | 37     |
| Innung der Baumeister im Bezirke der Stadt u. Amtshauptmannschaft Löbau | "     | 1 019                           | 3      |
| Innung der Fleischer im Bezirke des Kgl. Amtsgerichts Löbau             | "     | 28                              | 22     |

| <b>IX. Versicherungsamt der Stadt Bernstadt (1 Kasse).</b> |           |     |     |
|--|-----------|-----|-----|
| <b>Allgemeine Ortskrankenkasse (1 Kasse).</b>              |           |     |     |
| Bernstadt  | Bernstadt | 278 | 159 |

| <b>X. Versicherungsamt der Amtshauptmannschaft Zittau (89 Kassen).</b> |                   |       |       |
|--|-------------------|-------|-------|
| <b>1. Ortskrankenkassen.</b>   |                   |       |       |
| <b>a) Allgemeine (10 Kassen).</b>                                      |                   |       |       |
| Großschönau  | Großschönau       | 1 699 | 1 952 |
| Hainewalde   | Hainewalde        | 730   | 640   |
| Hirschfelde  | Hirschfelde       | 1 106 | 844   |
| Mittelherwigsdorf  | Mittelherwigsdorf | 783   | 882   |
| Niederoderwitz   | Niederoderwitz    | 719   | 704   |
| Olbersdorf   | Olbersdorf        | 627   | 546   |
| Ostrib   | Ostrib            | 1 492 | 1 042 |
| Reibersdorf  | Reibersdorf       | 491   | 442   |
| Reichenau  | Reichenau         | 1 173 | 1 161 |
| Seiffhennersdorf   | Seiffhennersdorf  | 1 991 | 2 743 |

| <b>b) Besondere (1 Kasse).</b>                            |            |     |    |
|---|------------|-----|----|
| Land- u. forstwirtschaftliche Ortskrankenkasse Olbersdorf | Olbersdorf | 236 | 84 |

| <b>2. Betriebskrankenkassen (28 Kassen).</b> |             |     |     |
|--|-------------|-----|-----|
| Friedrich Fabian jun.                        | Großschönau | 142 | 131 |
| E. G. Häbler & Söhne                         | "           | 49  | 92  |
| Kämmels Erben & Co.                          | "           | 69  | 107 |
| Richter & Goldberg                           | "           | 271 | 350 |
| Arthur Rückert                               | "           | 109 | 190 |
| J. B. Herrmann                               | Hirschfelde | 56  | 84  |
| Flachsweberei Hirschfelde v. E. Müller       | "           | 324 | 380 |

| <b>B. Oberversicherungsamt Chemnitz (292 Kassen).</b>      |          |        |        |
|--|----------|--------|--------|
| <b>I. Versicherungsamt der Stadt Chemnitz (31 Kassen).</b> |          |        |        |
| <b>1. Allgemeine Ortskrankenkasse (1 Kasse).</b>           |          |        |        |
| Chemnitz   | Chemnitz | 41 753 | 49 803 |

| <b>2. Betriebskrankenkassen (24 Kassen).</b>  |          |        |       |
|---|----------|--------|-------|
| Gemeinsame Betriebskrankenkasse für die Maschinenfabriken und Gießereien der Stadt Chemnitz | Chemnitz | 23 237 | 1 027 |
| Chemnitzer Aktienspinnerei  | "        | 453    | 510   |
| E. Creugnach Nachf.   | "        | 71     | 197   |
| Moritz Sml. Esche   | "        | 299    | 633   |
| Bernhard Escher A.-G.   | "        | 432    | 4     |
| Ernst Fischer jun.  | "        | 83     | 2     |
| Heinrich Gulden   | "        | 51     | 157   |
| Gebrüder Herfurth   | "        | 35     | 130   |
| R. Höfel & Co.  | "        | 176    | 268   |

| Art und Namen                         | Sitz             | Mitgliederzahl am 1. April 1914 |        |
|---------------------------------------|------------------|---------------------------------|--------|
|                                       |                  | männl.                          | weibl. |
| <b>Noch 2. Betriebskrankenkassen.</b> |                  |                                 |        |
| J. B. Hänisch                         | Zonsdorf         | 76                              | 33     |
| E. Berndt                             | Leutersdorf      | 215                             | 113    |
| J. H. Knöpfel                         | "                | 158                             | 246    |
| Kreuziger & Henke G. m. b. H.         | "                | 194                             | 226    |
| Carl Bürger                           | Marlersdorf      | 81                              | 120    |
| Adolph u. Wilhelm Glathe jun.         | Niederoderwitz   | 136                             | 236    |
| Ernst Glathe & Sohn                   | "                | 139                             | 171    |
| Glathe & Israel                       | "                | 89                              | 133    |
| P. Göhle & Co.                        | Mittelweigsdorf  | 54                              | 90     |
| E. A. Gruschwitz                      | Olbersdorf       | 248                             | 2      |
| Gustav Wäntig                         | "                | 128                             | 428    |
| Wagner & Co., Zittau                  | "                | 203                             | 371    |
| Nordb. Zutespinnerei und Weberei      | Ostrib           | 365                             | 631    |
| S. Heymann                            | "                | 110                             | 165    |
| J. L. Brendler                        | Reichenau        | 216                             | 296    |
| E. W. Breuer                          | "                | 44                              | 83     |
| Karl Lindemann                        | "                | 157                             | 23     |
| E. A. Freibisch                       | "                | 432                             | 422    |
| August Oppelt                         | Seiffhennersdorf | 309                             | 24     |
| P. Kentsch                            | "                | 319                             | 275    |
| Julius Langes Leinen-Industrie, A.-G. | Waltersdorf      | 207                             | 328    |

| <b>XI. Versicherungsamt der Stadt Zittau (10 Kassen).</b> |        |       |       |
|---|--------|-------|-------|
| <b>1. Ortskrankenkassen.</b>                              |        |       |       |
| <b>a) Allgemeine (1 Kasse).</b>                           |        |       |       |
| Zittau  | Zittau | 4 891 | 4 871 |

| <b>b) Besondere (1 Kasse).</b> |        |       |     |
|--------------------------------|--------|-------|-----|
| Zittau, Gewerbl. Ortskr.-K.    | Zittau | 2 324 | 436 |

| <b>2. Betriebskrankenkassen (6 Kassen).</b>                     |        |     |     |
|---|--------|-----|-----|
| F. A. Bernhardt   | Zittau | 630 | 185 |
| E. F. Köniher   | "      | 113 | 209 |
| Mechan. Weberei, A.-G.  | "      | 454 | 573 |
| August Kömer  | "      | 92  | 26  |
| F. Schmitt Nachf., Anton Lehrer                                 | "      | 195 | 332 |
| Zittauer Masch.-Fabr. u. Eisengießerei (vorm. A. Kiesler & Co.) | "      | 399 | —   |

| <b>3. Innungsrankenkassen (2 Kassen).</b>   |        |     |    |
|---|--------|-----|----|
| Innung der Baumeister zu Zittau und in dem Bez. der Kgl. Amtshauptmannschaft Zittau | Zittau | 419 | 2  |
| Freie Bäcker-Innung in Zittau   | "      | 159 | 87 |

| <b>Noch 2. Betriebskrankenkassen.</b>                                       |          |     |     |
|---|----------|-----|-----|
| Müller & Solbrig  | Chemnitz | 227 | 1   |
| The Nottingham Manufacturing Company Ltd.                                   | "        | 98  | 227 |
| Hermann Pfauter   | "        | 288 | 1   |
| J. C. F. Bickenhahn & Sohn  | "        | 295 | 224 |
| E. D. Richter & Co.   | "        | 404 | 47  |
| Bruno Sieler  | "        | 33  | 88  |
| E. F. Solbrig Söhne   | "        | 195 | 390 |
| Herm. Stärker   | "        | 252 | 364 |
| Emil Uhlmann, G. m. b. H.   | "        | 57  | 125 |
| Wilhelm Vogel   | "        | 114 | 229 |
| Weg & Söhne   | "        | 239 | 647 |
| Baumwollspinnerei und Wapperei  | Furth    | 72  | 248 |
| Gasanstalt der Stadt  | Chemnitz | 504 | 13  |
| Straßenbahnen der Stadt Chemnitz  | "        | 823 | —   |
| Postkrankenkasse für den Bezirk der Kaiserlichen Oberpostdirektion Chemnitz | "        | 930 | 680 |





| Art und Namen   | Sitz     | Mitgliederzahl<br>am 1. April 1914 |        |
|---|----------|------------------------------------|--------|
|   |          | männl.                             | weibl. |
| <b>3. Innungsrankenkassen (6 Kassen).</b>                 |          |                                    |        |
| Bäder-Innung . . . . .                                    | Chemnitz | 830                                | 542    |
| Innung der Baumeister . . . . .                           | "        | 1 756                              | 35     |
| Barbier-, Friseur- u. Perückenmacher-<br>Innung . . . . . | "        | 470                                | 52     |
| Fleischer-Innung . . . . .                                | "        | 674                                | 248    |
| Gastwirt-Innung . . . . .                                 | "        | 972                                | 1 094  |
| Schuhmacher-Innung . . . . .                              | "        | 293                                | 89     |

**II. Versicherungsamt der Amtshauptmannschaft Annaberg**  
(26 Kassen).

**1. Allgemeine Ortskrankenkassen (20 Kassen).**

|   |                       |       |       |
|---|-----------------------|-------|-------|
| Bärenstein . . . . .                                | Bärenstein            | 867   | 624   |
| Cranzahl . . . . .                                  | Cranzahl              | 482   | 160   |
| Crottendorf . . . . .                               | Crottendorf           | 508   | 340   |
| Elterlein und Schwarzbach . . . . .                 | Elterlein             | 414   | 252   |
| Frohnau, Dörfel und Hermannsdorf . . . . .          | Frohnau               | 254   | 82    |
| Gelenau mit Staatsforstrevier Thum . . . . .        | Gelenau               | 1 094 | 1 549 |
| Geyersdorf und Wildenau . . . . .                   | Geyersdorf            | 259   | 66    |
| Hammerunterwiesenthal . . . . .                     | Hammerunterwiesenthal | 236   | 124   |
| Herold . . . . .                                    | Herold                | 271   | 375   |
| Jahnsbach . . . . .                                 | Jahnsbach             | 505   | 581   |
| Jöhstadt, Grumbach und Schmalzgrube . . . . .       | Jöhstadt              | 427   | 440   |
| Königswalde mit Annaberger Ratswald . . . . .       | Königswalde           | 264   | 196   |
| Neudorf . . . . .                                   | Neudorf               | 248   | 227   |
| Oberwiesenthal und Unterwiesenthal . . . . .        | Oberwiesenthal        | 615   | 225   |
| Scheibenberg und Oberscheibe . . . . .              | Scheibenberg          | 715   | 635   |
| Schleittau und Walthersdorf . . . . .               | Schleittau            | 667   | 305   |
| Sehma und Cunersdorf . . . . .                      | Sehma                 | 862   | 498   |
| Steinbach, Arnstfeld und Oberschmiebeberg . . . . . | Steinbach             | 261   | 92    |
| Tannenberg . . . . .                                | Tannenberg            | 230   | 75    |
| Wiesa, Schönfeld und Neudorf . . . . .              | Wiesa                 | 442   | 198   |

**2. Betriebskrankenkassen (6 Kassen).**

|  |                          |     |     |
|--|--------------------------|-----|-----|
| F. A. Anger & Sohn . . . . .                                 | Jöhstadt                 | 222 | —   |
| Erzgebirgische Maschinenfabrik von<br>Karl Raumann . . . . . | Schleittau               | 110 | 2   |
| Brandt & Süreth . . . . .                                    | Plattenthal bei<br>Wiesa | 93  | 24  |
| Mechanische Flachspinnerei Meyer &<br>Co. . . . .            | Wiesbaden                | 308 | 298 |
| Karl Ferdinand Höffer . . . . .                              | Tannenberg               | 162 | 135 |

**3. Innungsrankenkasse (1 Kasse).**

|  |             |     |    |
|--|-------------|-----|----|
| Vereinigte Handwerker-Innung . . . . . | Crottendorf | 130 | 46 |
|--|-------------|-----|----|

**III. Versicherungsamt der Stadt Annaberg (3 Kassen).**

**1. Allgemeine Ortskrankenkasse (1 Kasse).**

|                    |          |       |       |
|--------------------|----------|-------|-------|
| Annaberg . . . . . | Annaberg | 4 266 | 3 327 |
|--------------------|----------|-------|-------|

**2. Betriebskrankenkasse (1 Kasse).**

|                           |          |     |     |
|---------------------------|----------|-----|-----|
| Wolbemar Wimmer . . . . . | Annaberg | 154 | 152 |
|---------------------------|----------|-----|-----|

**3. Innungsrankenkasse (1 Kasse).**

|                            |          |    |   |
|----------------------------|----------|----|---|
| Fleischer-Innung . . . . . | Annaberg | 69 | 3 |
|----------------------------|----------|----|---|

| Art und Namen | Sitz | Mitgliederzahl<br>am 1. April 1914 |        |
|---------------|------|------------------------------------|--------|
|               |      | männl.                             | weibl. |

**IV. Versicherungsamt der Stadt Buchholz (2 Kassen).**

**1. Allgemeine Ortskrankenkasse (1 Kasse).**

|                    |          |       |       |
|--------------------|----------|-------|-------|
| Buchholz . . . . . | Buchholz | 2 371 | 2 344 |
|--------------------|----------|-------|-------|

**2. Betriebskrankenkasse (1 Kasse).**

|                       |          |     |    |
|-----------------------|----------|-----|----|
| Georg Adler . . . . . | Buchholz | 307 | 37 |
|-----------------------|----------|-----|----|

**V. Versicherungsamt der Stadt Ehrenfriedersdorf (3 Kassen).**

**1. Allgemeine Ortskrankenkasse (1 Kasse).**

|                             |                   |     |     |
|-----------------------------|-------------------|-----|-----|
| Ehrenfriedersdorf . . . . . | Ehrenfriedersdorf | 818 | 814 |
|-----------------------------|-------------------|-----|-----|

**2. Betriebskrankenkassen (2 Kassen).**

|                           |                   |     |    |
|---------------------------|-------------------|-----|----|
| A. Atmanspacher . . . . . | Ehrenfriedersdorf | 220 | 74 |
| C. Franke . . . . .       | "                 | 150 | 55 |

**VI. Versicherungsamt der Stadt Geyer (1 Kasse).**

**Allgemeine Ortskrankenkasse (1 Kasse).**

|                 |       |     |     |
|-----------------|-------|-----|-----|
| Geyer . . . . . | Geyer | 949 | 823 |
|-----------------|-------|-----|-----|

**VII. Versicherungsamt der Stadt Thum (2 Kassen).**

**1. Allgemeine Ortskrankenkasse (1 Kasse).**

|                |      |     |     |
|----------------|------|-----|-----|
| Thum . . . . . | Thum | 699 | 568 |
|----------------|------|-----|-----|

**2. Betriebskrankenkasse (1 Kasse).**

|                           |      |     |     |
|---------------------------|------|-----|-----|
| Theodor Hofmann . . . . . | Thum | 180 | 201 |
|---------------------------|------|-----|-----|

**VIII. Versicherungsamt der Amtshauptmannschaft Chemnitz**  
(69 Kassen).

**1. Allgemeine Ortskrankenkassen (38 Kassen).**

|   |                   |       |       |
|---|-------------------|-------|-------|
| Aborf . . . . .   | Aborf             | 281   | 362   |
| Altenhain, Kleinolbersdorf . . . . .                                  | Altenhain         | 175   | 217   |
| Auerbach . . . . .  | Auerbach          | 399   | 599   |
| Verbisdorf . . . . .  | Verbisdorf        | 170   | 271   |
| Burkhardttsdorf . . . . .   | Burkhardttsdorf   | 1 049 | 1 302 |
| Eibenberg . . . . .   | Eibenberg         | 98    | 237   |
| Einfiedel . . . . .   | Einfiedel         | 552   | 752   |
| Erfenschlag . . . . .   | Erfenschlag       | 148   | 370   |
| Euba . . . . .  | Euba              | 106   | 171   |
| Glösa . . . . .   | Glösa             | 190   | 225   |
| Gornsdorf . . . . .   | Gornsdorf         | 290   | 592   |
| Grüna . . . . .   | Grüna             | 1 274 | 1 967 |
| Harthau . . . . .   | Harthau           | 589   | 474   |
| Kändler mit Rgt. . . . .  | Kändler           | 481   | 518   |
| Kemtau . . . . .  | Kemtau            | 109   | 216   |
| Klaffenbach . . . . .   | Klaffenbach       | 265   | 380   |
| Leutersdorf mit Rittergut . . . . .                                   | Leutersdorf       | 197   | 182   |
| Markersdorf . . . . .   | Markersdorf       | 90    | 269   |
| Meinersdorf . . . . .   | Meinersdorf       | 532   | 546   |
| Mittelbach . . . . .  | Mittelbach        | 377   | 568   |
| Mittelfrohna mit Fichtigsthal und<br>Rittergut Mittelfrohna . . . . . | Mittelfrohna      | 290   | 581   |
| Neufkirchen mit Rittergut . . . . .                                   | Neufkirchen       | 1 279 | 1 745 |
| Neustadt mit Rittergut Hödericht . . . . .                            | Neustadt          | 431   | 345   |
| Niederfrohna . . . . .  | Niederfrohna      | 91    | 213   |
| Niederhermersdorf mit Oberhermers-<br>dorf . . . . .                  | Niederhermersdorf | 192   | 268   |
| Oberfrohna mit Bräunsdorf . . . . .                                   | Oberfrohna        | 1 992 | 2 028 |
| Pleißä . . . . .  | Pleißä            | 242   | 618   |
| Rabenstein mit Rittergütern Ober-<br>und Niederrabenstein . . . . .   | Rabenstein        | 820   | 1 332 |



| Art und Namen   | Sitz         | Mitgliederzahl am 1. April 1914 |        |
|---|--------------|---------------------------------|--------|
|   |              | männl.                          | weibl. |
| <b>Noch 1. Allgemeine Ortskrankenkassen.</b>                                      |              |                                 |        |
| Reichenbrand . . . . .  | Reichenbrand | 519                             | 818    |
| Reichenhain . . . . .   | Reichenhain  | 499                             | 217    |
| Röhrsdorf . . . . .   | Röhrsdorf    | 490                             | 701    |
| Rottluff . . . . .  | Rottluff     | 252                             | 216    |
| Schönau mit Stelzendorf und Rittergut Schönau . . . . .                           | Schönau      | 865                             | 1 146  |
| Siegmarsdorf . . . . .  | Siegmarsdorf | 1 096                           | 1 081  |
| Wittgensdorf mit Draisdorf und Heinersdorf sowie Rittergut Wittgensdorf . . . . . | Wittgensdorf | 1 172                           | 1 482  |
| Wüstenbrand . . . . .   | Wüstenbrand  | 399                             | 556    |

| <b>2. Betriebskrankenkassen (23 Kassen).</b> |                      |       |     |
|--|----------------------|-------|-----|
| J. W. Köhler & Co. . . . .                   | Adorf i. G.          | 97    | 51  |
| A. Wilh. Wieland . . . . .                   | Auerbach i. G.       | 211   | 102 |
| A. Rob. Wieland . . . . .                    | "                    | 248   | 131 |
| Gotthilf Kurth . . . . .                     | "                    | 108   | 63  |
| Rudolf Drechsel . . . . .                    | Burthardtsdorf i. G. | 151   | 124 |
| C. F. Lohs . . . . .                         | Einfiel              | 118   | 237 |
| Chemnitzer Papierfabrik . . . . .            | "                    | 179   | 54  |
| C. A. Uhlmann . . . . .                      | Gornsdorf            | 266   | 171 |
| G. H. Rebel . . . . .                        | "                    | 99    | 51  |
| May Drechsel . . . . .                       | "                    | 117   | 48  |
| Albin Drechsel Söhne . . . . .               | "                    | 67    | 39  |
| Wegel & Co. . . . .                          | "                    | 83    | 57  |
| Sächsische Kammgarnspinnerei . . . . .       | Harthau              | 128   | 318 |
| Schäfer & Co. . . . .                        | "                    | 84    | 234 |
| Drechsler & Wagner . . . . .                 | "                    | 146   | —   |
| Oskar Lürk . . . . .                         | Neukirchen           | 52    | 134 |
| H. Grobe . . . . .                           | Oberfrohna           | 197   | 139 |
| C. Frißche Sohn . . . . .                    | "                    | 71    | 83  |
| H. Raeyer . . . . .                          | "                    | 68    | 72  |
| Gebr. Nevoigt . . . . .                      | Reichenbrand         | 424   | 19  |
| Wandererwerke . . . . .                      | Schönau              | 2 776 | 212 |
| L. Hermsdorf . . . . .                       | Wittgensdorf         | 457   | 299 |
| G. A. Steinbach . . . . .                    | "                    | 205   | 357 |

**IX. Versicherungsamt der Stadt Limbach (9 Kassen).**

| <b>1. Allgemeine Ortskrankenkasse (1 Kasse).</b> |         |       |       |
|--|---------|-------|-------|
| Limbach . . . . .                                | Limbach | 4 304 | 5 948 |

| <b>2. Betriebskrankenkassen (5 Kassen).</b> |         |     |     |
|---|---------|-----|-----|
| Conradi & Friedemann . . . . .              | Limbach | 173 | 287 |
| Rich. Leppert . . . . .                     | "       | 162 | —   |
| Julius Köhler . . . . .                     | "       | 272 | 12  |
| Carl Scherf . . . . .                       | "       | 70  | 40  |
| Louis H. Schaarschmidt . . . . .            | "       | 132 | 180 |

| <b>3. Innungskrankenkassen (3 Kassen).</b> |         |     |    |
|--|---------|-----|----|
| Bäcker-Innung . . . . .                    | Limbach | 81  | 27 |
| Fleischer-Innung . . . . .                 | "       | 79  | 15 |
| Innung Vereinigter Handwerker . . . . .    | "       | 675 | 23 |

**X. Versicherungsamt der Amtshauptmannschaft Flöha (37 Kassen).**

| <b>1. Allgemeine Ortskrankenkassen (19 Kassen).</b>  |             |     |     |
|--|-------------|-----|-----|
| Auerstwalde mit Gutsbezirk, Garnsdorf und Oberlichtenau . . . . .  | Auerstwalde | 424 | 531 |
| Augustsburg mit dem selbständigen Gutsbezirk Staatsforstrevier Augustsburg . . . . .                     | Augustsburg | 311 | 137 |
| Borstendorf und Marbach mit dem selbständigen Gutsbezirk Staatsforstrevier Borstendorf . . . . .         | Borstendorf | 926 | 422 |
| Dittersdorf mit dem selbständigen Gutsbezirk Dittersdorf und dem Staatsforstrevier Dittersdorf . . . . . | Dittersdorf | 211 | 321 |

| Art und Namen  | Sitz                | Mitgliederzahl am 1. April 1914 |        |
|--|---------------------|---------------------------------|--------|
|  |                     | männl.                          | weibl. |
| <b>Noch 1. Allgemeine Ortskrankenkassen.</b>   |                     |                                 |        |
| Ebersdorf, Lichtenwalde mit dem selbständigen Gutsbezirk Lichtenwalde . . . . .  | Ebersdorf           | 386                             | 373    |
| Eppendorf . . . . .  | Eppendorf           | 705                             | 495    |
| Erdmannsdorf mit Gutsbezirk, Gunnersdorf, Hennersdorf . . . . .  | Erdmannsdorf        | 286                             | 333    |
| Flöha, Gückelsberg, Falkenau und Plaue-Bernsdorf mit selbständigen Gutsbezirk des Staatsforstreviers Plaue . . . . .                                   | Flöha               | 1 030                           | 541    |
| Gornau, Weißschdorf, Dittmannsdorf Grünhainichen . . . . .   | Gornau              | 492                             | 586    |
| Grünhainichen . . . . .  | Grünhainichen       | 481                             | 259    |
| Gunnersdorf, Ortelsdorf, Niederlichtenau, Altenhain, Merzdorf, Mühlbach, Hausdorf, selbständige Gutsbezirke Franckenberg und Niederlichtenau . . . . . | Gunnersdorf         | 977                             | 935    |
| Heßdorf, Breitenau, Thiemendorf . . . . .  | Heßdorf             | 212                             | 269    |
| Hohensichte, Grünberg, Meßdorf . . . . .   | Hohensichte         | 180                             | 124    |
| Krumhermersdorf und Hohndorf . . . . .   | Krumhermersdorf     | 194                             | 358    |
| Leubsdorf und Dorfschellenberg . . . . .   | Leubsdorf           | 466                             | 310    |
| Sachsenburg mit Guts- und Anstaltsbezirk, Irbersdorf, Neudörfchen, Dittersbach, selbständiger Gutsbezirk des Staatsforstreviers Franckenberg . . . . . | Sachsenburg         | 195                             | 281    |
| Waldkirchen und Börnichen . . . . .  | Waldkirchen         | 385                             | 128    |
| Weißbach, Schloßchen Porstendorf mit Gutsbezirk Schloßchen Porstendorf . . . . .   | Weißbach            | 281                             | 354    |
| Wieja, Bez. Chemnitz, Braunsdorf . . . . .   | Wieja Bez. Chemnitz | 426                             | 472    |

| <b>2. Landkrankenkasse (1 Kasse).</b> |            |     |     |
|---------------------------------------|------------|-----|-----|
| Remmendorf und Umgegend . . . . .     | Remmendorf | 349 | 397 |

| <b>3. Betriebskrankenkassen (17 Kassen).</b>                          |                  |     |     |
|---|------------------|-----|-----|
| C. G. Schönherr, Borstendorf und Grünhainichen (gemeinsame) . . . . . | Borstendorf      | 226 | 82  |
| Lohs & Schubert . . . . .   | Dittersdorf      | 78  | 95  |
| Dittersdorfer Filz- und Krauentuchfabrik . . . . .                    | "                | 256 | 37  |
| Trübenbach & Reißig . . . . .   | Dorfschellenberg | 123 | 70  |
| Haug & Leonhardt . . . . .  | Eppendorf        | 517 | 92  |
| Arno & Moritz Meister, Akt.-Ges. . . . .                              | Erdmannsdorf     | 316 | 205 |
| Georg Liebermann Nachf. A.-G. . . . .                                 | Falkenau         | 424 | 442 |
| G. F. Heymann A.-G. . . . .   | Gückelsberg      | 75  | 76  |
| May Hauschild . . . . .   | Hohensichte      | 207 | 496 |
| C. F. Claus Nachf. . . . .  | Plaue            | 430 | 785 |
| Tüllfabrik Flöha, A.-G. . . . .                                       | "                | 457 | 167 |
| C. G. Reichelt . . . . .  | Sachsenburg      | 72  | 58  |
| Spinnerei Löfnißthal G. m. b. H. . . . .                              | Thiemendorf      | 119 | 88  |
| F. G. Wunderlich . . . . .  | Waldkirchen      | 47  | 100 |
| Patentpapierfabrik zu Penig, Fabrik Aug. Teichmann . . . . .          | Willischthal     | 155 | 58  |
| Sächs. Nähfadensfabrik vorm. R. Heydenreich . . . . .                 | Wingendorf       | 170 | 99  |
| " . . . . .   | Weißschdorf      | 167 | 278 |

**XI. Versicherungsamt der Stadt Frankenberg (5 Kassen).**

| <b>1. Allgemeine Ortskrankenkasse (1 Kasse).</b> |             |       |       |
|--|-------------|-------|-------|
| Frankenberg . . . . .                            | Frankenberg | 2 625 | 2 944 |

| <b>2. Betriebskrankenkassen (4 Kassen).</b> |             |     |     |
|---|-------------|-----|-----|
| Hermann Hunger . . . . .                    | Frankenberg | 24  | 189 |
| Schied & Sohn . . . . .                     | "           | 38  | 235 |
| Schmidt & Pfiße . . . . .                   | "           | 166 | 147 |
| Uhlemann & Langsch . . . . .                | "           | 144 | 30  |



| Art und Namen | Sitz | Mitgliederzahl am 1. April 1914 |        |
|---------------|------|---------------------------------|--------|
|               |      | männl.                          | weibl. |

**XII. Versicherungsamt der Stadt Dederan (3 Kassen).**

| 1. Allgemeine Ortskrankenkasse (1 Kasse). |         |       |     |
|---|---------|-------|-----|
| Dederan . . . . .                         | Dederan | 1 069 | 741 |
| 2. Besondere Ortskrankenkasse (1 Kasse).  |         |       |     |
| Tabak- und Zigarrenarbeiter . . .         | Dederan | 87    | 331 |
| 3. Betriebskrankenkasse (1 Kasse).        |         |       |     |
| Salzmann & Comp. . . . .                  | Dederan | 166   | 233 |

**XIII. Versicherungsamt der Stadt Zschopau (3 Kassen).**

| 1. Allgemeine Ortskrankenkasse (1 Kasse). |          |       |       |
|---|----------|-------|-------|
| Zschopau . . . . .                        | Zschopau | 1 431 | 1 022 |
| 2. Betriebskrankenkassen (2 Kassen).      |          |       |       |
| Zschopauer Baumwollspinnerei, A.-G.       | Zschopau | 224   | 187   |
| J. F. Hübner-Brüchler, Kom.-Ges. .        | "        | 115   | 91    |

**XIV. Versicherungsamt der Amtshauptmannschaft Glauchau (22 Kassen).**

| 1. Allgemeine Ortskrankenkassen (14 Kassen). |                     |       |       |
|--|---------------------|-------|-------|
| Altstadt-Waldenburg und Umgegend.            | Altstadt-Waldenburg | 231   | 194   |
| Bernsdorf und Umgegend . . . . .             | Bernsdorf           | 230   | 329   |
| Callenberg und Umgegend . . . . .            | Callenberg          | 959   | 1 650 |
| Callenberg und Umgegend . . . . .            | Callenberg          | 494   | 561   |
| St. Egidien und Umgegend . . . . .           | St. Egidien         | 449   | 523   |
| Hohndorf und Umgegend . . . . .              | Hohndorf            | 440   | 472   |
| Mülsen St. Jacob und Umgegend . . .          | Mülsen St. Jacob    | 814   | 1 097 |
| Oberlungwitz und Gersdorf . . . . .          | Oberlungwitz        | 2 044 | 2 880 |
| Oberwiera und Umgegend . . . . .             | Oberwiera           | 368   | 336   |
| Reinholdshain und Umgegend . . . . .         | Reinholdshain       | 408   | 421   |
| Remse und Umgegend . . . . .                 | Remse               | 173   | 352   |
| Seiferitz und Umgegend . . . . .             | Seiferitz           | 442   | 352   |
| Thurm und Stangendorf . . . . .              | Thurm               | 285   | 439   |
| Bernsdorf und Umgegend . . . . .             | Bernsdorf           | 247   | 357   |

| 2. Betriebskrankenkassen (8 Kassen). |                    |     |     |
|--------------------------------------|--------------------|-----|-----|
| Louis Bahner . . . . .               | Oberlungwitz       | 163 | 189 |
| W. F. Bahner . . . . .               | Oberlungwitz       | 82  | 120 |
| C. F. Bemmam . . . . .               | Seiferitz          | 98  | 199 |
| Gebr. Bochmann . . . . .             | Mülsen St. Jacob   | 62  | 98  |
| Otto Böfner & Co. . . . .            | Mülsen St. Micheln | 113 | 276 |
| Mahla & Graeser . . . . .            | Remse              | 320 | 52  |
| Franz Münch . . . . .                | Gersdorf           | 84  | 83  |
| Rittergut Thurm . . . . .            | Thurm              | 42  | 41  |

**XV. Versicherungsamt der Stadt Glauchau (16 Kassen).**

| 1. Allgemeine Ortskrankenkasse (1 Kasse).                    |          |       |       |
|--|----------|-------|-------|
| Glauchau mit gräfll. Gutsbezirk Schönburg-Glauchau . . . . . | Glauchau | 4 473 | 4 282 |
| 2. Betriebskrankenkassen (12 Kassen).                        |          |       |       |
| Ernst Böfner . . . . .                                       | Glauchau | 118   | 130   |
| Färberei Glauchau, A.-G. . . . .                             | "        | 289   | 170   |
| Fiernkrantz & Ehret, A. . . . .                              | "        | 178   | 62    |
| Hermann Gentsch . . . . .                                    | "        | 122   | 9     |
| Kraß & Burt . . . . .  | "        | 198   | 253   |
| Lorenz & Ramminger Nachf. . . . .                            | "        | 232   | 56    |
| Neubarth & Co. . . . .                                       | "        | 160   | 14    |
| Carl Persch, G. m. b. H. . . . .                             | "        | 111   | 45    |
| Pfefferkorn & Co. . . . .                                    | "        | 87    | 266   |
| Reißschneider & Co., Paul . . . . .                          | "        | 40    | 83    |
| Tasch's Nachf. . . . .                                       | "        | 289   | 450   |
| Stadtgemeinde Glauchau. . . . .                              | "        | 281   | 33    |

| Art und Namen | Sitz | Mitgliederzahl am 1. April 1914 |        |
|---------------|------|---------------------------------|--------|
|               |      | männl.                          | weibl. |

**3. Innungskrankenkassen (3 Kassen).**

|                              |          |     |    |
|------------------------------|----------|-----|----|
| Bäcker-Innung . . . . .      | Glauchau | 55  | 21 |
| Baugewerke-Innung . . . . .  | "        | 606 | —  |
| Schuhmacher-Innung . . . . . | "        | 78  | 5  |

**XVI. Versicherungsamt der Stadt Hohenstein-Ernstthal (6 Kassen).**

| 1. Allgemeine Ortskrankenkasse (1 Kasse). |                      |       |       |
|---|----------------------|-------|-------|
| Hohenstein-Ernstthal . . . . .            | Hohenstein-Ernstthal | 2 622 | 3 581 |
| 2. Betriebskrankenkassen (4 Kassen).      |                      |       |       |
| G. F. Bed . . . . .                       | Hohenstein-Ernstthal | 62    | 99    |
| August Claus . . . . .                    | "                    | 110   | 93    |
| Anton Haase . . . . .                     | "                    | 200   | 98    |
| F. Oskar Zwingenberger . . . . .          | "                    | 87    | 143   |

**3. Innungskrankenkasse (1 Kasse).**

|  |                      |    |    |
|--|----------------------|----|----|
| Bäckerzwangsinnung für Hohenstein-Ernstthal und Umgegend . . . . . | Hohenstein-Ernstthal | 99 | 48 |
|--|----------------------|----|----|

**XVII. Versicherungsamt der Stadt Lichtenstein (2 Kassen).**

| 1. Allgemeine Ortskrankenkasse (1 Kasse). |              |       |     |
|---|--------------|-------|-----|
| Lichtenstein . . . . .                    | Lichtenstein | 1 218 | 990 |
| 2. Betriebskrankenkasse (1 Kasse).        |              |       |     |
| C. H. Rebendörfer & Söhne . . . . .       | Lichtenstein | 42    | 110 |

**XVIII. Versicherungsamt der Stadt Meerane (9 Kassen).**

| 1. Allgemeine Ortskrankenkasse (1 Kasse).        |         |       |       |
|--|---------|-------|-------|
| Meerane . . . . .                                | Meerane | 5 111 | 4 105 |
| 2. Betriebskrankenkassen (7 Kassen).             |         |       |       |
| Gebrüder Bochmann . . . . .                      | Meerane | 101   | 212   |
| Fode & Baum . . . . .                            | "       | 66    | 156   |
| Kamungarnspinnerei Meerane . . . . .             | "       | 143   | 549   |
| Müller & Hartmann . . . . .                      | "       | 80    | 101   |
| Eduard Reinhold, Kommanditgesellschaft . . . . . | "       | 197   | 199   |
| Straß & Sohn . . . . .                           | "       | 110   | 227   |
| L. Thieme & Co. . . . .                          | "       | 80    | 137   |

**3. Innungskrankenkasse (1 Kasse).**

|  |         |    |    |
|--|---------|----|----|
| Bäckerinnung zu Meerane und Umgegend . . . . . | Meerane | 52 | 21 |
|--|---------|----|----|

**XIX. Versicherungsamt der Stadt Waldenburg (2 Kassen).**

| 1. Allgemeine Ortskrankenkasse (1 Kasse).              |            |     |     |
|--|------------|-----|-----|
| Waldenburg mit fürstl. Gutsbezirk Waldenburg . . . . . | Waldenburg | 602 | 459 |
| 2. Betriebskrankenkasse (1 Kasse).                     |            |     |     |
| Heinrich Christ. Härtel . . . . .                      | Waldenburg | 142 | 299 |



| Art und Namen | Sitz | Mitgliederzahl<br>am 1. April 1914 |        |
|---------------|------|------------------------------------|--------|
|               |      | männl.                             | weibl. |

**XX. Versicherungsamt der Amtshauptmannschaft Marienberg (18 Kassen).**

**1. Allgemeine Ortskrankenkassen (9 Kassen).**

|  |                |       |     |
|--|----------------|-------|-----|
| Für den Grenzbezirk der Amtshauptmannschaft Marienberg . . . . . | Rübenau        | 825   | 413 |
| Großröderwald und Umgegend . . . . .                             | Großröderwald  | 606   | 432 |
| Wolkenstein . . . . .  | Wolkenstein    | 657   | 547 |
| Drebach . . . . .  | Drebach        | 378   | 625 |
| Venusberg . . . . .  | Venusberg      | 581   | 588 |
| Lengefeld i. E. . . . .  | Lengefeld      | 1 180 | 711 |
| Forchheim . . . . .  | Forchheim      | 690   | 414 |
| Großolbersdorf . . . . .   | Großolbersdorf | 585   | 504 |
| Zöblitz und Umgegend . . . . .                                   | Zöblitz        | 1 711 | 811 |

**2. Betriebskrankenkassen (8 Kassen).**

|   |                                |     |     |
|---|--------------------------------|-----|-----|
| Scharfensteiner Baumwollspinnerei<br>vormals Fiedler & Lechla . . . . . | Scharfenstein                  | 125 | 142 |
| Rudolf Göbel . . . . .  | Wolkenstein                    | 100 | 77  |
| Sächsische Kupfer- und Messingwerke<br>F. A. Lange . . . . .            | Kupferhammer-<br>Grünthal      | 736 | —   |
| Günther & Richter . . . . .   | Bernsdorf                      | 177 | 19  |
| L. Hunger . . . . .   | Podau                          | 82  | 26  |
| Böttchers Söhne . . . . .   | Marterbüschel bei<br>Lengefeld | 85  | 21  |
| Adolf Frisch . . . . .  | Zöblitz                        | 89  | 20  |
| F. W. Strobel, Aktiengesellschaft in<br>Chemnitz . . . . .              | Grißbach                       | 157 | 20  |

**3. Innungskrankenkasse (1 Kasse).**

|  |         |     |   |
|--|---------|-----|---|
| Vereinigte Handwerker-Innung (freie<br>Innung) . . . . . | Zöblitz | 159 | 4 |
|--|---------|-----|---|

**XXI. Versicherungsamt der Stadt Marienberg (4 Kassen).**

**1. Allgemeine Ortskrankenkasse (1 Kasse).**

|                      |            |       |     |
|----------------------|------------|-------|-----|
| Marienberg . . . . . | Marienberg | 1 344 | 717 |
|----------------------|------------|-------|-----|

**2. Betriebskrankenkassen (3 Kassen).**

|                            |            |     |     |
|----------------------------|------------|-----|-----|
| Moriz Gottschall . . . . . | Marienberg | 188 | 36  |
| Gebrüder Baltauf . . . . . | "          | 169 | 101 |
| Oskar Böttcher . . . . .   | "          | 122 | 12  |

**XXII. Versicherungsamt der Stadt Olbernhau (1 Kasse).**

**Allgemeine Ortskrankenkasse.**

|                     |           |       |       |
|---------------------|-----------|-------|-------|
| Olbernhau . . . . . | Olbernhau | 2 674 | 1 845 |
|---------------------|-----------|-------|-------|

**C. Oberversicherungsamt Dresden (236 Kassen).**

**I. Versicherungsamt der Stadt Dresden (39 Kassen).**

**1. Allgemeine Ortskrankenkasse (1 Kasse).**

|                   |         |        |        |
|-------------------|---------|--------|--------|
| Dresden . . . . . | Dresden | 81 348 | 74 680 |
|-------------------|---------|--------|--------|

**2. Betriebskrankenkassen (30 Kassen).**

|   |         |       |    |
|---|---------|-------|----|
| Gebrüder Barnewitz . . . . .  | Dresden | 275   | 8  |
| Robert Berndt Söhne, Unternehmung<br>für Eisenbahn-, Beton- und Tief-<br>bauten . . . . . | "       | 442   | 5  |
| T. Dienert . . . . .  | "       | 467   | 43 |
| Sächs. Böhm. Dampfschiffahrts-Ge-<br>sellschaft . . . . .                                 | "       | 520   | 11 |
| Vereinigte Elbeschiffahrts-Gesell-<br>schaften, A.-G. . . . .                             | "       | 2 748 | 47 |
| Dresdener Werk der Vereinigten Esche-<br>bachischen Werke, A.-G. . . . .                  | "       | 673   | 83 |
| Tief- und Eisenbahnbauunternehmung<br>Gebrüder Eichler . . . . .                          | "       | 80    | —  |

**Noch 2. Betriebskrankenkassen.**

|   |         |       |       |
|---|---------|-------|-------|
| Dampfsägewerk der Firma Ernst<br>Grumbt . . . . .   | Dresden | 229   | —     |
| Hartwig & Vogel, A.-G. . . . .  | "       | 521   | 1 293 |
| Tea, A.-G. . . . .  | "       | 1 118 | 210   |
| Jordan & Timaeus . . . . .  | "       | 102   | 75    |
| Postkrankenkasse für den Bezirk<br>der kaiserlichen Oberpostdirektion<br>Dresden . . . . .<br>(Die Aufgaben des Versicherungs-<br>amtes sind der kaiserlichen Ober-<br>postdirektion Dresden übertragen.) | "       | 1 063 | 706   |
| Dresdener Maschinenfabrik und<br>Schiffswerft Uebigau, A.-G. . . . .  | "       | 880   | 9     |
| Clemens Müller, G. m. b. H. . . . .   | "       | 882   | 47    |
| Neue Deutsch-Böhmische Elbeschiff-<br>fahrt, A.-G. . . . .  | "       | 411   | 12    |
| Dresdener Molkerei Gebr. Pfund . . . . .  | "       | 288   | 217   |
| Pegold & Aulhorn, A.-G. . . . .   | "       | 182   | 297   |

| Art und Namen | Sitz | Mitgliederzahl<br>am 1. April 1914 |        |
|---------------|------|------------------------------------|--------|
|               |      | männl.                             | weibl. |

**XXIII. Versicherungsamt der Amtshauptmannschaft Stollberg (25 Kassen).**

**1. Allgemeine Ortskrankenkassen (13 Kassen).**

|   |                  |       |       |
|---|------------------|-------|-------|
| Brünlos . . . . .                                       | Brünlos          | 229   | 309   |
| Dorschemnitz . . . . .                                  | Dorschemnitz     | 155   | 293   |
| Hormersdorf mit Günsdorf . . . . .                      | Hormersdorf      | 397   | 459   |
| Jahnsdorf . . . . .                                     | Jahnsdorf        | 531   | 857   |
| Lugau . . . . .   | Lugau            | 385   | 377   |
| Niederdorf . . . . .                                    | Niederdorf       | 181   | 238   |
| Niederzönitz mit Gutsbezirk . . . . .                   | Niederzönitz     | 336   | 616   |
| Thalheim mit Staatsforstrevier Stoll-<br>berg . . . . . | Thalheim         | 1 359 | 1 556 |
| Zwönitz und Umgegend . . . . .                          | Zwönitz          | 936   | 1 105 |
| Seifersdorf und Umgegend . . . . .                      | Seifersdorf      | 355   | 571   |
| Delsnitz mit Gutsbezirk und Neuwiese                    | Delsnitz         | 1 117 | 524   |
| Niederwürschnitz und Oberwürschnitz                     | Niederwürschnitz | 576   | 410   |
| Mitteldorf und Umgegend . . . . .                       | Mitteldorf       | 210   | 428   |

**2. Betriebskrankenkassen (12 Kassen).**

|   |                 |     |     |
|---|-----------------|-----|-----|
| Heinrich Seidel . . . . .                           | Brünlos         | 65  | 47  |
| H. F. Mauerberger . . . . .                         | Jahnsdorf i. E. | 58  | 35  |
| K. F. Kreißig . . . . .                             | "               | 91  | 55  |
| F. W. Köhler & Co. . . . .                          | "               | 94  | 32  |
| Lugauer Kammgarnspinnerei vorm.<br>F. Sey . . . . . | Lugau           | 75  | 350 |
| Kammgarnspinnerei Rud. Jacius<br>Söhne . . . . .    | "               | 30  | 108 |
| D. Görner jr. . . . .                               | Thalheim        | 305 | 140 |
| Bruno Neufirchner . . . . .                         | "               | 311 | 164 |
| Gustav Rudolph . . . . .                            | "               | 116 | 79  |
| E. W. Schletter . . . . .                           | "               | 344 | 151 |
| E. A. Schwoyer . . . . .                            | Zwönitz         | 123 | 22  |
| A. Trommler . . . . .                               | "               | 467 | 192 |

**XXIV. Versicherungsamt der Stadt Stollberg (3 Kassen).**

**1. Allgemeine Ortskrankenkasse (1 Kasse).**

|                     |           |     |     |
|---------------------|-----------|-----|-----|
| Stollberg . . . . . | Stollberg | 981 | 962 |
|---------------------|-----------|-----|-----|

**2. Betriebskrankenkasse (1 Kasse).**

|                                 |           |     |     |
|---------------------------------|-----------|-----|-----|
| Friedr. Ehreg. Boller . . . . . | Stollberg | 141 | 434 |
|---------------------------------|-----------|-----|-----|

**3. Innungskrankenkasse (1 Kasse).**

|                           |           |     |   |
|---------------------------|-----------|-----|---|
| Innung Bauhütte . . . . . | Stollberg | 466 | 4 |
|---------------------------|-----------|-----|---|



| Art und Namen  | Sitz    | Mitgliederzahl<br>am 1. April 1914 |        |
|--|---------|------------------------------------|--------|
|  |         | männl.                             | weibl. |
| <b>Noch 2. Betriebskrankenkassen.</b>  |         |                                    |        |
| Kgl. Sächs. Staatsseisenbahnverwaltung<br>(Die Aufgaben des Versicherungsamtes sind der Generaldirektion der Kgl. Sächs. Staatsseisenbahnen übertragen.) | Dresden | 33 829                             | 1 021  |
| Kgl. Sächs. Staatsforstverwaltung<br>(Die Aufsicht über diese Kasse führt das Kgl. Finanzministerium.)   | "       | 3 859                              | 1 486  |
| Anton Reiche, A.-G.  | "       | 797                                | 1 012  |
| Dresdner Fabriken der Firma A.-G. f. Glasindustrie vorm. Friedr. Siemens   | "       | 1 004                              | 243    |
| Stadtgemeinde Dresden  | "       | 8 725                              | 1 510  |
| A.-G. vorm. Seidel & Raumann   | "       | 2 806                              | 177    |
| Sächsische Tiefbaugesellschaft m. b. H.  | "       | 164                                | 2      |
| A.-G. Societätsbrauerei Walbschlöbchen   | "       | 416                                | 75     |
| Windschild & Langelott   | "       | 1 587                              | 9      |
| Villeroy & Boch  | "       | 1 077                              | 532    |
| Kgl. Sächs. Wasserbauverwaltung  | "       | 341                                | 2      |
| Bauunternehmung Seim & Niesel  | "       | 872                                | 5      |
| Posthalterei zu Dresden  | "       | 201                                | 3      |

### 3. Innungskrankenkassen (8 Kassen).

| Art und Namen                                 | Sitz    | männl. | weibl. |
|---|---------|--------|--------|
| Bäder-(Zwangs-)Innung                         | Dresden | 2 066  | 1 898  |
| Barbier- und Friseur-Innung                   | "       | 415    | 41     |
| Innung der Baumeister                         | "       | 3 667  | 98     |
| Dachdecker-(Schiefer- u. Ziegeldecker-)Innung | "       | 269    | —      |
| Fleischer-Innung                              | "       | 938    | 536    |
| Fuhrherren-Innung                             | "       | 2 662  | 146    |
| Konbitoren-Kreis-Innung (Zwangs-Innung)       | "       | 416    | 341    |
| Wagner- u. Stellmacher-Zwangs-Innung          | "       | 137    | —      |

## II. Versicherungsamt der Amtshauptmannschaft Dippoldiswalde (9 Kassen).

### 1. Allgemeine Ortskrankenkassen (5 Kassen).

| Art und Namen                                | Sitz         | männl. | weibl. |
|--|--------------|--------|--------|
| Glashütte                                    | Glashütte    | 843    | 321    |
| Kreischa                                     | Kreischa     | 433    | 836    |
| Frauenstein u. Umgegend                      | Frauenstein  | 955    | 306    |
| Amtsgerichtsbezirke Altenberg und Lauenstein | Geising      | 979    | 724    |
| Dippoldiswalde-Land                          | Schmiedeberg | 1 774  | 886    |

### 2. Landkrankenkassen (3 Kassen).

| Art und Namen                                | Sitz         | männl. | weibl. |
|--|--------------|--------|--------|
| Frauenstein und Umgegend                     | Frauenstein  | 656    | 1 264  |
| Amtsgerichtsbezirke Altenberg und Lauenstein | Lauenstein   | 488    | 687    |
| Dippoldiswalde-Land                          | Schmiedeberg | 1 288  | 1 960  |

### 3. Betriebskrankenkasse (1 Kasse).

| Art und Namen          | Sitz         | männl. | weibl. |
|------------------------|--------------|--------|--------|
| Eisenwerk Schmiedeberg | Schmiedeberg | 997    | 2      |

## III. Versicherungsamt der Stadt Dippoldiswalde (1 Kasse).

### Allgemeine Ortskrankenkasse (1 Kasse).

| Art und Namen  | Sitz           | männl. | weibl. |
|----------------|----------------|--------|--------|
| Dippoldiswalde | Dippoldiswalde | 940    | 752    |

| Art und Namen | Sitz | Mitgliederzahl<br>am 1. April 1914 |        |
|---------------|------|------------------------------------|--------|
|               |      | männl.                             | weibl. |

## IV. Versicherungsamt der Amtshauptmannschaft Dresden = Altstadt (32 Kassen).

### 1. Allgemeine Ortskrankenkassen (14 Kassen).

| Art und Namen                      | Sitz              | männl. | weibl. |
|------------------------------------|-------------------|--------|--------|
| Niederseblitz und Umgegend         | Niederseblitz     | 3 117  | 1 389  |
| Bannewitz mit Nachbarorten         | Bannewitz         | 463    | 416    |
| Potschappel und Umgegend           | Potschappel       | 1 563  | 1 058  |
| Briesnitz, Leutewitz und Omschwitz | Briesnitz         | 317    | 213    |
| Cossebaude und Umgegend            | Cossebaude        | 934    | 873    |
| Deuben und Umgegend                | Deuben            | 2 221  | 907    |
| Hainsberg                          | Hainsberg         | 793    | 246    |
| Dorfhain mit Klingenberg           | Dorfhain          | 337    | 234    |
| Coschütz und Dölzchen              | Coschütz          | 841    | 222    |
| Gittersee und Nachbarorte          | Gittersee         | 227    | 297    |
| Rabenau und Umgegend               | Rabenau           | 1 247  | 341    |
| Leubnitz-Neuostra und Umgegend     | Leubnitz-Neuostra | 830    | 691    |
| Niedergorbitz und Umgegend         | Niedergorbitz     | 493    | 520    |
| Tharandt und Umgegend              | Tharandt          | 1 119  | 901    |

### 2. Betriebskrankenkassen (15 Kassen).

| Art und Namen   | Sitz                | männl. | weibl. |
|---|---------------------|--------|--------|
| Otto Kauffmann  | Niederseblitz       | 293    | 159    |
| Bauunternehmung Emil Jacob                                | "                   | 391    | 2      |
| Höntsck & Co.   | "                   | 429    | 15     |
| Otto Müger  | Sobrigau            | 160    | 193    |
| Dampfziegelei von F. Herm. Richter                        | Gostritz b. Dresden | 38     | 20     |
| König Friedrich August-Hütte                              | Gittersee           | 212    | —      |
| Möbelfabrik von E. Herrmann & Söhne                       | Potschappel         | 95     | 1      |
| Sächsische Porzellanfabrik Karl Thieme                    | "                   | 190    | 61     |
| Altiengeellschaft für Glasindustrie vorm. Friedr. Siemens | Döhlen              | 791    | 141    |
| Sächsische Armaturenfabrik, A.-G., vorm. B. Michall       | "                   | 145    | —      |
| Sächsische Gußstahlfabrik                                 | "                   | 1 804  | 15     |
| Spinnerei Cossmannsdorf                                   | Cossmannsdorf       | 244    | 314    |
| Färberei und chemische Wäscherei von Julius Kallmich      | "                   | 36     | 159    |
| Papier- und Pappfabrik E. Mahn                            | Klingenberg         | 114    | 53     |
| G. Meurer, A.-G.  | Cossebaude          | 363    | 51     |

### 3. Innungskrankenkassen (3 Kassen).

| Art und Namen  | Sitz        | männl. | weibl. |
|--|-------------|--------|--------|
| Bäder-(Zwangs-)Innung  | Deuben      | 161    | 105    |
| Freie Innung der Baumeister  | Tharandt    | 746    | 2      |
| Barbier-, Friseur- und Perückenmacher-(Zwangs-)Innung Dresden-Land | Potschappel | 237    | 36     |

## V. Versicherungsamt der Amtshauptmannschaft Dresden = Neustadt (15 Kassen).

### 1. Allgemeine Ortskrankenkassen (5 Kassen).

| Art und Namen                         | Sitz          | männl. | weibl. |
|---------------------------------------|---------------|--------|--------|
| Köpschenbroda und Nachbarorte         | Köpschenbroda | 2 016  | 2 032  |
| Gemeindeverband Radebeul und Umgegend | Radebeul      | 3 316  | 2 874  |
| Loschwitz, Blasewitz und Umgegend     | Loschwitz     | 5 463  | 6 619  |
| Klosche und Umgegend                  | Klosche       | 1 805  | 1 613  |
| Loßdorf und Umgegend                  | Loßdorf       | 862    | 248    |

### 2. Landkrankenkasse (1 Kasse).

| Art und Namen        | Sitz    | männl. | weibl. |
|----------------------|---------|--------|--------|
| Loßdorf und Umgegend | Loßdorf | 527    | 1 279  |

### 3. Betriebskrankenkassen (8 Kassen).

| Art und Namen                                  | Sitz                   | männl. | weibl. |
|--|------------------------|--------|--------|
| Julius Werthschütz                             | Cunnersdorf b. Neudorf | 151    | 12     |
| Schiffel & Sohn                                | Großkottlitz           | 95     | 6      |
| Liebold & Co., G. m. b. H.                     | Langebrück             | 145    | 1      |
| Deutsche Werkstätten für Handwerkskunst, A.-G. | Hellerau               | 348    | 29     |



| Art und Namen  | Sitz                | Mitgliederzahl<br>am 1. April 1914 |        |
|--|---------------------|------------------------------------|--------|
|  |                     | männl.                             | weibl. |
| <b>Nach 3. Betriebskrankenkassen.</b>                                |                     |                                    |        |
| Chemische Fabrik von Heyden . . .                                    | Radebeul            | 1 378                              | 72     |
| Radebeuler Guß- und Emailierwerke<br>vorm. Gebrüder Gebler . . . . . | "                   | 284                                | 2      |
| Militärische Krankenkasse der Albert-<br>stadt-Dresden . . . . .     | Dresden-Albertstadt | 1 944                              | 794    |
| August Walthert & Söhne, G. m. b. H.                                 | Moritzdorf          | 461                                | 74     |

|   |               |     |     |
|---|---------------|-----|-----|
| <b>4. Innungskrankenkasse (1 Klasse).</b> |               |     |     |
| Bäder-(Zwangs-)Innung . . . . .           | Röhschenbroda | 139 | 103 |

#### VI. Versicherungsamt der Stadt Radeberg (6 Klassen).

##### 1. Allgemeine Ortskrankenkasse (1 Klasse).

|                    |          |       |       |
|--------------------|----------|-------|-------|
| Radeberg . . . . . | Radeberg | 2 431 | 1 302 |
|--------------------|----------|-------|-------|

##### 2. Betriebskrankenkassen (5 Klassen).

|  |          |       |     |
|--|----------|-------|-----|
| Vereinigte Eschbachsche Werke, A.-G.,<br>in Radeberg . . . . . | Radeberg | 1 047 | 120 |
| Sächsische Glasfabrik . . . . .                                | "        | 309   | 179 |
| Sächsische Glasfabrik, Abteilung Press-<br>glas . . . . .      | "        | 429   | 70  |
| Wilh. Hirsch & Bedrich . . . . .                               | "        | 283   | 4   |
| R. & E. Hirsch . . . . .                                       | "        | 116   | 2   |

#### VII a. Versicherungsamt der Amtshauptmannschaft Freiberg (15 Klassen).

##### 1. Allgemeine Ortskrankenkassen (8 Klassen).

|  |                   |     |       |
|--|-------------------|-----|-------|
| Großschirma . . . . .                    | Großschirma       | 884 | 458   |
| Brand-Erbisdorf . . . . .                | Brand-Erbisdorf   | 848 | 1 010 |
| Berthelsdorf und Umgegend . . . . .      | Berthelsdorf      | 305 | 376   |
| Niederbobritsch . . . . .                | Niederbobritsch   | 747 | 1 014 |
| Cosmuth . . . . .                        | Cosmuth           | 411 | 356   |
| Langenau . . . . .                       | Langenau          | 395 | 381   |
| Großhartmannsdorf und Umgegend . . . . . | Großhartmannsdorf | 439 | 449   |
| Mulda . . . . .                          | Mulda             | 712 | 616   |

##### 2. Landkrankenkassen (2 Klassen).

|                            |                  |     |       |
|----------------------------|------------------|-----|-------|
| Kleinwaltersdorf . . . . . | Kleinwaltersdorf | 585 | 1 091 |
| Halsbrüde . . . . .        | Halsbrüde        | 273 | 701   |

##### 3. Betriebskrankenkassen (4 Klassen).

|  |  |       |     |
|--|--|-------|-----|
| Staatliche Hüttenwerke bei Freiberg  | Muldner Hütte,<br>Gem.-Bez. Sil-<br>bersdorf | 1 177 | 26  |
| Tafelglashüttenwerke Zeller & Hirsch<br>m. b. H. . . . .   | Brand-Erbisdorf                              | 208   | 1   |
| Für die in Silbersdorf und Klein-<br>wolmsdorf liegenden Fabriken der<br>Dresdener Dynamitfabrik . . . . . | Silbersdorf                                  | 121   | —   |
| Freiberger Papierfabrik in Weißenborn  | Weißenborn                                   | 434   | 257 |

##### 4. Innungskrankenkasse (1 Klasse).

|   |          |    |    |
|---|----------|----|----|
| Allgemeine Handwerker-Innung zu<br>Langenau . . . . . | Langenau | 60 | 16 |
|---|----------|----|----|

#### VII b. Amtshauptmannschaftliche Delegation Sayda (6 Klassen).

##### 1. Allgemeine Ortskrankenkassen (5 Klassen).

|   |                    |       |     |
|---|--------------------|-------|-----|
| Sayda und Umgegend . . . . .              | Sayda              | 1 176 | 911 |
| Neuhäusen und Umgegend . . . . .          | Neuhäusen          | 1 314 | 544 |
| Niederneuschönberg und Umgegend . . . . . | Niederneuschönberg | 975   | 437 |
| Seiffen und Umgegend . . . . .            | Seiffen            | 457   | 253 |
| Deutschneudorf und Umgegend . . . . .     | Deutschneudorf     | 672   | 431 |

##### 2. Betriebskrankenkasse (1 Klasse).

|   |               |    |    |
|---|---------------|----|----|
| Betriebe des von Schönbergischen Mit-<br>tergutes Pürschenstein . . . . . | Pürschenstein | 99 | 41 |
|---|---------------|----|----|

Zeitschrift des Königl. Säch. Statistischen Landesamtes. 60. Jahrg. 1914

| Art und Namen | Sitz | Mitgliederzahl<br>am 1. April 1914 |        |
|---------------|------|------------------------------------|--------|
|               |      | männl.                             | weibl. |

#### VIII. Versicherungsamt der Stadt Freiberg (9 Klassen).

##### 1. Ortskrankenkassen.

###### a) Allgemeine (1 Klasse).

|                    |          |       |       |
|--------------------|----------|-------|-------|
| Freiberg . . . . . | Freiberg | 5 164 | 5 158 |
|--------------------|----------|-------|-------|

###### b) Besondere (1 Klasse).

|                                    |          |     |    |
|------------------------------------|----------|-----|----|
| Holzarbeiter und verwandte Gewerbe | Freiberg | 473 | 18 |
|------------------------------------|----------|-----|----|

##### 2. Betriebskrankenkassen (5 Klassen).

|   |          |     |     |
|---|----------|-----|-----|
| Bleiindustrie-A.-G., vorm. Jung &<br>Lindig . . . . .                                     | Freiberg | 216 | 16  |
| Thiele & Steinert . . . . .   | "        | 96  | 245 |
| Porzellanfabrik Kahla, Zweignieder-<br>lassung Freiberg . . . . .                         | "        | 330 | 113 |
| Sächsische Leinen-Industrie-Gesell-<br>schaft vorm. H. C. Müller & Hirt,<br>A.-G. . . . . | "        | 158 | 313 |
| E. Paschke & Co. . . . .  | "        | 170 | —   |

##### 3. Innungskrankenkassen (2 Klassen).

|                                 |          |     |     |
|---------------------------------|----------|-----|-----|
| Fleischer-Innung . . . . .      | Freiberg | 115 | 44  |
| Bäder-(Zwangs-)Innung . . . . . | "        | 204 | 144 |

#### IX. Versicherungsamt der Amtshauptmannschaft Großenhain (12 Klassen).

##### 1. Allgemeine Ortskrankenkassen (3 Klassen).

|                    |          |       |     |
|--------------------|----------|-------|-----|
| Gröba . . . . .    | Gröba    | 1 773 | 599 |
| Raundorf . . . . . | Raundorf | 902   | 133 |
| Radeburg . . . . . | Radeburg | 875   | 215 |

##### 2. Landkrankenkassen (3 Klassen).

|                      |            |       |       |
|----------------------|------------|-------|-------|
| Gröba . . . . .      | Gröba      | 706   | 1 179 |
| Raundorf . . . . .   | Raundorf   | 1 625 | 2 264 |
| Verbisdorf . . . . . | Verbisdorf | 649   | 851   |

##### 3. Betriebskrankenkassen (6 Klassen).

|  |                                 |     |    |
|--|---------------------------------|-----|----|
| Kübler & Niethammer . . . . .  | Gröbich b. Niesja               | 167 | 16 |
| Ernst Ferdinand Waentig . . . . .                                    | Großrajchütz b. Gro-<br>ßenhain | 112 | 42 |
| Gebrüder Jentsch, G. m. b. H. . . . .                                | Raundorf b. Großen-<br>hain     | 63  | 36 |
| Sächsische Dachsteinwerke vorm. A. von<br>Petrikowsky, A.-G. . . . . | Forberge                        | 71  | 58 |
| W. Hibbeln . . . . .   | Radeburg                        | 75  | 36 |
| F. L. Straß & Co., G. m. b. H. . . . .                               | "                               | 85  | 21 |

#### X. Versicherungsamt der Stadt Großenhain (3 Klassen).

##### 1. Allgemeine Ortskrankenkasse (1 Klasse).

|                      |            |       |       |
|----------------------|------------|-------|-------|
| Großenhain . . . . . | Großenhain | 2 828 | 2 134 |
|----------------------|------------|-------|-------|

##### 2. Betriebskrankenkassen (2 Klassen).

|   |            |     |   |
|---|------------|-----|---|
| Großenhainer Webstuhl- u. Maschinen-<br>fabrik, A.-G. . . . .     | Großenhain | 294 | 2 |
| Berliner Wagenachsfabrik Egge-<br>brecht & Schumann in Großenhain | "          | 106 | — |



| Art und Namen | Sitz | Mitgliederszahl<br>am 1. April 1914 |        |
|---------------|------|-------------------------------------|--------|
|               |      | männl.                              | weibl. |

**XI. Versicherungsamt der Stadt Riesa (2 Kassen).**

**1. Allgemeine Ortskrankenkasse (1 Kasse).**

|                 |       |       |       |
|-----------------|-------|-------|-------|
| Riesa . . . . . | Riesa | 3 577 | 1 621 |
|-----------------|-------|-------|-------|

**2. Innungskrankenkasse (1 Kasse).**

|                                  |       |     |    |
|----------------------------------|-------|-----|----|
| Bäcker-(Zwangs-)Innung . . . . . | Riesa | 102 | 47 |
|----------------------------------|-------|-----|----|

**XII. Versicherungsamt der Amtshauptmannschaft Weitzen (24 Kassen).**

**1. Allgemeine Ortskrankenkassen (9 Kassen).**

|                                   |                |       |       |
|-----------------------------------|----------------|-------|-------|
| Coswig und Nachbarorte . . . . .  | Coswig (Sa.)   | 963   | 426   |
| Weinböhlen und Umgegend . . . . . | Weinböhlen     | 2 096 | 1 610 |
| Taubenheim . . . . .              | Taubenheim     | 678   | 662   |
| Wilsdruff-Land . . . . .          | Burthardswalde | 1 403 | 1 356 |
| Siebenlehn und Umgegend . . . . . | Siebenlehn     | 1 067 | 1 084 |
| Rossen-Land . . . . .             | Rossen         | 1 013 | 1 104 |
| Krögis . . . . .                  | Krögis         | 1 324 | 1 066 |
| Behren . . . . .                  | Behren         | 1 007 | 1 027 |
| Lommahsch-Land . . . . .          | Lommahsch      | 1 310 | 1 528 |

**2. Betriebskrankenkassen (14 Kassen).**

|   |                               |     |     |
|---|-------------------------------|-----|-----|
| Vereinigte Fabriken engl. Sicherheitszylinder, Draht- und Kabelwerke, A.-G. . . . . | Obermeißen                    | 16  | 130 |
| Robschüper Papierfabrik . . . . .   | Robschütz b. Müllitz-Roßschän | 96  | 18  |
| Eisengießerei, Maschinen- und Pappenfabrik F. A. Münzner, G. m. b. H. . . . .       | Obergruna b. Siebenlehn       | 198 | 13  |
| Vereinigte Strohstoff-Fabriken, Coswig i. Sa. . . . .                               | Rötzig b. Coswig              | 157 | 3   |
| Karl Renzel & Söhne, Glasfabrik „Carlswerk“ . . . . .                               | Raubitz b. Lommahsch          | 152 | 8   |
| Eisenwerk Coswig und Maschinenbau Calberla, A.-G. . . . .                           | Rötzig                        | 184 | 4   |
| Deutsche Kunstleder-Aktiengesellschaft in Rötzig . . . . .                          | Brochwitz                     | 256 | 34  |
| Glasfabrik A.-G. Brochwitz . . . . .  | Brochwitz                     | 566 | 86  |
| Ernst Haudel, Dampfziegelei und Landwirtschaftsbetrieb . . . . .                    | „                             | 62  | 27  |
| Dresdener Schnellpressenfabrik A.-G. . . . .  | „                             | 282 | 4   |
| Steingutfabrik A.-G., Abteilung Glas in Sörnewitz . . . . .                         | Sörnewitz                     | 404 | 55  |
| Steingutfabrik A.-G., Abteilung Steingut in Sörnewitz . . . . .                     | „                             | 405 | 184 |
| Dr. Pierfons Heilanstalt „Lindenhof“ . . . . .                                      | Neucoswig                     | 44  | 56  |
| Lederfabrik von Heinrich Bierling, G. m. b. H. . . . .                              | Brochwitz                     | 198 | 30  |

**3. Innungskrankenkasse (1 Kasse).**

|                                       |            |    |   |
|---------------------------------------|------------|----|---|
| Schuhmacher-(Zwangs-)Innung . . . . . | Siebenlehn | 70 | 7 |
|---------------------------------------|------------|----|---|

**XIII. Versicherungsamt der Stadt Weitzen (7 Kassen).**

**1. Allgemeine Ortskrankenkasse (1 Kasse).**

|                   |         |       |       |
|-------------------|---------|-------|-------|
| Weitzen . . . . . | Weitzen | 7 358 | 5 182 |
|-------------------|---------|-------|-------|

**2. Betriebskrankenkassen (6 Kassen).**

|   |         |     |       |
|---|---------|-----|-------|
| Königl. Porzellanmanufaktur . . . . .   | Weitzen | 715 | 180   |
| Deutsche Zutespinnerei u. Weberei . . . . .                                     | „       | 431 | 1 076 |
| Weißner Ofen- u. Porzellanfabrik vormals C. Leichert . . . . .                  | „       | 478 | 146   |
| Biesolt & Lode, Weißner Nähmaschinenfabrik . . . . .                            | „       | 553 | 35    |
| Ernst Leichert, G. m. b. H. . . . .   | „       | 439 | 159   |
| Sächs. Turbinenbau- u. Maschinenfabrik, A.-G., vormals A. Kuhnert & Co. . . . . | „       | 92  | 1     |

<sup>1)</sup> Die Kasse ist am 1. Dezember 1914 aufgelöst worden.

| Art und Namen | Sitz | Mitgliederszahl<br>am 1. April 1914 |        |
|---------------|------|-------------------------------------|--------|
|               |      | männl.                              | weibl. |

**XIV. Versicherungsamt der Stadt Lommahsch (1 Kasse).**

**Allgemeine Ortskrankenkasse (1 Kasse).**

|                     |           |     |     |
|---------------------|-----------|-----|-----|
| Lommahsch . . . . . | Lommahsch | 610 | 435 |
|---------------------|-----------|-----|-----|

**XV. Versicherungsamt der Stadt Rossen (3 Kassen).**

**1. Allgemeine Ortskrankenkasse (1 Kasse).**

|                  |        |       |     |
|------------------|--------|-------|-----|
| Rossen . . . . . | Rossen | 1 231 | 853 |
|------------------|--------|-------|-----|

**2. Betriebskrankenkassen (2 Kassen).**

|  |        |     |    |
|--|--------|-----|----|
| Gebrüder Kühn . . . . .                    | Rossen | 102 | 42 |
| Rossener Papierfabrik, G. m. b. H. . . . . | „      | 125 | 42 |

**XVa. Versicherungsamt der Stadt Wilsdruff (1 Kasse).**

**Allgemeine Ortskrankenkasse (1 Kasse).**

|                           |           |     |     |
|---------------------------|-----------|-----|-----|
| Wilsdruff-Stadt . . . . . | Wilsdruff | 963 | 282 |
|---------------------------|-----------|-----|-----|

**XVI. Versicherungsamt der Amtshauptmannschaft Pirna (35 Kassen).**

**1. Ortskrankenkassen.**

**a) Allgemeine (21 Kassen).**

|                                       |                   |       |       |
|---------------------------------------|-------------------|-------|-------|
| Dohna und Umgegend . . . . .          | Dohna             | 1 527 | 1 269 |
| Liebstadt und Umgegend . . . . .      | Liebstadt         | 821   | 557   |
| Gottleuba und Umgegend . . . . .      | Gottleuba         | 518   | 463   |
| Langenhennersdorf und Bahra . . . . . | Langenhennersdorf | 230   | 182   |
| Polenz . . . . .                      | Polenz            | 178   | 346   |
| Rosenthal und Umgegend . . . . .      | Rosenthal         | 277   | 270   |
| Hertigswalde und Umgegend . . . . .   | Hertigswalde      | 784   | 1 669 |
| Langburkersdorf . . . . .             | Langburkersdorf   | 586   | 933   |
| Lohmen und Umgegend . . . . .         | Lohmen            | 1 072 | 874   |
| Copitz und Umgegend . . . . .         | Copitz            | 1 103 | 864   |
| Rottwerndorf und Umgegend . . . . .   | Rottwerndorf      | 277   | 471   |
| Hütten und Umgegend . . . . .         | Hütten            | 373   | 567   |
| Wendischfähre und Umgegend . . . . .  | Wendischfähre     | 1 252 | 2 313 |
| Hohnstein und Umgegend . . . . .      | Hohnstein         | 502   | 677   |
| Oberottendorf und Umgegend . . . . .  | Oberottendorf     | 375   | 442   |
| Dürrröhrsdorf und Umgegend . . . . .  | Dürrröhrsdorf     | 748   | 746   |
| Stolpen und Umgegend . . . . .        | Stolpen           | 865   | 1 171 |
| Heidenau . . . . .                    | Heidenau          | 1 451 | 429   |
| Mügelu und Gommern . . . . .          | Mügelu            | 1 762 | 1 631 |
| Bischschwitz und Umgegend . . . . .   | Kleinschschwitz   | 588   | 581   |
| Struppen und Umgegend . . . . .       | Struppen          | 283   | 384   |

**b) Besondere (1 Kasse).**

|  |              |     |    |
|--|--------------|-----|----|
| Sandsteinindustrie im Gottleubatal . . . . . | Rottwerndorf | 579 | 24 |
|--|--------------|-----|----|

**2. Betriebskrankenkassen (13 Kassen).**

|   |                                       |     |     |
|---|---------------------------------------|-----|-----|
| Maschinenfabrik C. A. Klinger . . . . .                     | Altstadt b. Stolpen                   | 194 | —   |
| Vereinigte Strohstoff-Fabriken . . . . .                    | Dohna                                 | 93  | 2   |
| B. Leinbrock, A.-G. . . . .                                 | Gottleuba                             | 77  | 62  |
| Hasseröder Papierfabrik, A.-G. . . . .                      | Heidenau                              | 299 | 95  |
| Kelle & Hildebrandt . . . . .                               | Großluga b. Mügelu                    | 540 | 3   |
| Maschinenfabrik Kockstroh & Schneider Nachf., A.-G. . . . . | Heidenau                              | 805 | 6   |
| E. L. Gottschald Nachf. . . . .                             | Hellendorf b. Gottleuba               | 69  | 33  |
| Hugo Hoesch . . . . .                                       | Hütten b. Königstein                  | 256 | 129 |
| Franz Schilgen, Granitfägewerk <sup>1)</sup> . . . . .      | Lohmen                                | 99  | 37  |
| Gebrüder Koesler . . . . .                                  | Porzschdorf                           | 147 | 17  |
| Ernst Uhlemann . . . . .                                    | Stolpen                               | 170 | 1   |
| Louis Staffel, Hadernhalbstofffabrik . . . . .              | Beschelmühle (Post Mühlbach-Häselich) | 79  | 138 |
| Bayß & Freitag, A.-G., Papierfabrik . . . . .               | Röttewitz                             | 146 | 37  |



| Art und Namen | Sitz | Mitgliederzahl<br>am 1. April 1914 |        |
|---------------|------|------------------------------------|--------|
|               |      | männl.                             | weibl. |

**XVII. Versicherungsamt der Stadt Pirna (5 Kassen).**

**1. Allgemeine Ortskrankenkasse (1 Kasse).**

|                 |       |       |       |
|-----------------|-------|-------|-------|
| Pirna . . . . . | Pirna | 3 558 | 1 975 |
|-----------------|-------|-------|-------|

**2. Betriebskrankenkassen (2 Kassen).**

|                       |       |     |     |
|-----------------------|-------|-----|-----|
| Hoesch & Co. . . . .  | Pirna | 681 | 34  |
| Fr. Rüttner . . . . . | "     | 252 | 745 |

**3. Innungskrankenkassen (2 Kassen).**

|                                  |       |     |    |
|----------------------------------|-------|-----|----|
| Bäcker-(Zwangs-)Innung . . . . . | Pirna | 126 | 76 |
| Fleischer-Innung . . . . .       | "     | 46  | 24 |

**XVIII. Versicherungsamt der Stadt Königstein (2 Kassen).**

**1. Allgemeine Ortskrankenkasse (1 Kasse).**

|                      |            |     |     |
|----------------------|------------|-----|-----|
| Königstein . . . . . | Königstein | 716 | 592 |
|----------------------|------------|-----|-----|

**2. Betriebskrankenkasse (1 Kasse).**

|   |            |     |    |
|---|------------|-----|----|
| Gemeinsame Betriebskrankenkasse der<br>Firmen Gebrüder Hering und Cellu-<br>lofefabrik zu Königstein Gebrüder<br>Hering . . . . . | Königstein | 283 | 14 |
|---|------------|-----|----|

**XIX. Versicherungsamt der Stadt Neustadt i. Sa. (3 Kassen).**

**1. Allgemeine Ortskrankenkasse (1 Kasse).**

|                          |                 |     |       |
|--------------------------|-----------------|-----|-------|
| Neustadt (Sa.) . . . . . | Neustadt i. Sa. | 976 | 1 364 |
|--------------------------|-----------------|-----|-------|

| Art und Namen | Sitz | Mitgliederzahl<br>am 1. April 1914 |        |
|---------------|------|------------------------------------|--------|
|               |      | männl.                             | weibl. |

**2. Betriebskrankenkassen (2 Kassen).**

|   |                 |     |    |
|---|-----------------|-----|----|
| Neustädter Emailierwerke H. Ulbricht<br>& Co. . . . . | Neustadt i. Sa. | 297 | 17 |
| J. E. Dittert & Co. . . . .                           | "               | 112 | 1  |

**XX. Versicherungsamt der Stadt Schandau (2 Kassen).**

**1. Allgemeine Ortskrankenkasse (1 Kasse).**

|                    |          |     |     |
|--------------------|----------|-----|-----|
| Schandau . . . . . | Schandau | 952 | 693 |
|--------------------|----------|-----|-----|

**2. Betriebskrankenkasse (1 Kasse).**

|                       |          |     |   |
|-----------------------|----------|-----|---|
| G. F. Haffe . . . . . | Schandau | 169 | 8 |
|-----------------------|----------|-----|---|

**XXI. Versicherungsamt der Stadt Sebnitz (4 Kassen).**

**1. Allgemeine Ortskrankenkasse (1 Kasse).**

|                   |         |       |       |
|-------------------|---------|-------|-------|
| Sebnitz . . . . . | Sebnitz | 2 827 | 3 706 |
|-------------------|---------|-------|-------|

**2. Betriebskrankenkassen (3 Kassen).**

|                             |         |     |     |
|-----------------------------|---------|-----|-----|
| Mey & Co. . . . .           | Sebnitz | 95  | 50  |
| Papierfabrik, A.-G. . . . . | "       | 481 | 123 |
| E. M. Hesse jun. . . . .    | "       | 87  | 43  |

**D. Oberversicherungsamt Leipzig (152 Kassen).**

**I. Versicherungsamt der Stadt Leipzig (21 Kassen).**

**1. Allgemeine Ortskrankenkasse (1 Kasse).**

|                   |         |         |        |
|-------------------|---------|---------|--------|
| Leipzig . . . . . | Leipzig | 124 586 | 75 823 |
|-------------------|---------|---------|--------|

**2. Betriebskrankenkassen (14 Kassen).**

|  |                               |       |       |
|--|-------------------------------|-------|-------|
| Bibliographisches Institut . . . . .   | Leipzig-Neuditz               | 415   | 174   |
| Deutsche Spinnfabrik, A.-G. . . . .  | Leipzig-Lindenau              | 59    | 136   |
| Große Leipziger Straßenbahn . . . . .  | Leipzig                       | 2 475 | 15    |
| Julius Jaeger . . . . .  | "                             | 207   | —     |
| Kammgarnspinnerei zu Leipzig . . . . .   | "                             | 206   | 630   |
| Maschinenfabrik Karl Krause, Leipzig   | Leipzig-Anger-<br>Crottendorf | 1 431 | 31    |
| Leipziger Baumwollspinnerei . . . . .  | Leipzig-Lindenau              | 831   | 813   |
| Reißner & Buch . . . . .   | Leipzig                       | 201   | 217   |
| Phil. Penin, Gummitwarenfabrik, A.-<br>G. Leipzig-Plagwitz . . . . .                                       | Leipzig-Plagwitz              | 308   | 438   |
| Rud. Sad . . . . .   | "                             | 1 974 | —     |
| Kammgarnspinnerei Stöhr & Co., A.-G.   | "                             | 1 059 | 1 602 |
| Bauunternehmung Gerstenberger &<br>Döhler in Leipzig . . . . .   | Leipzig                       | 102   | —     |
| Postkrankenkasse für den Bezirk der<br>Kaiserlichen Oberpostdirektion Leip-<br>zig <sup>1)</sup> . . . . . | "                             | 1 181 | 1 115 |
| Militärische Betriebskrankenkasse zu<br>Leipzig . . . . .  | "                             | 371   | 382   |

**3. Innungskrankenkassen (6 Kassen).**

|  |         |       |       |
|--|---------|-------|-------|
| Bäcker-(Zwangs-)Innung . . . . .   | Leipzig | 2 453 | 1 011 |
| Barbier- u. Friseur-Innung (Zwangs-<br>innung) zu Leipzig und Umgegend . . . . . | "       | 1 359 | 83    |
| Fleischer-Innung . . . . .   | "       | 1 175 | 669   |
| Konditoren-Kreis-Innung (Zwangs-<br>innung) . . . . .                            | "       | 399   | 255   |
| Perückenmacher-Zwangsinnung . . . . .  | "       | 214   | 36    |
| Gastwirte-Innung . . . . .   | "       | 2 105 | 1 192 |

**II. Versicherungsamt der Amtshauptmannschaft Borna (7 Kassen).**

**1. Allgemeine Ortskrankenkassen (3 Kassen).**

|                                    |             |       |     |
|------------------------------------|-------------|-------|-----|
| Borna-West . . . . .               | Rötha       | 2 024 | 777 |
| Borna-Ost . . . . .                | Geithain    | 1 789 | 825 |
| Bad Lausitz und Umgegend . . . . . | Bad Lausitz | 763   | 223 |

**2. Landkrankenkassen (2 Kassen).**

|                      |                    |       |       |
|----------------------|--------------------|-------|-------|
| Borna-West . . . . . | Bahnhof Kieritzsch | 1 284 | 1 958 |
| Borna-Ost . . . . .  | Geithain           | 1 550 | 1 923 |

**3. Betriebskrankenkassen (2 Kassen).**

|  |             |     |     |
|--|-------------|-----|-----|
| Gebr. Koch, G. m. b. H. . . . .                        | Bad Lausitz | 169 | 102 |
| Geithainer Emailierwerk Gräßler &<br>Schmidt . . . . . | Geithain    | 160 | 59  |

<sup>1)</sup> Die Aufsicht führt die Kaiserliche Oberpostdirektion Leipzig selbst. Satzung ist s. St. noch nicht genehmigt.





| Art und Namen  | Sitz           | Mitgliederzahl<br>am 1. April 1914 |        |
|--|----------------|------------------------------------|--------|
|  |                | männl.                             | weibl. |
| <b>III. Versicherungsamt der Stadt Borna (1 Klasse).</b>                 |                |                                    |        |
| Allgemeine Ortskrankenkasse (1 Klasse).                                  |                |                                    |        |
| Borna . . . . .  | Borna          | 1 438                              | 707    |
| <b>IV. Versicherungsamt der Stadt Groitzsch (4 Klassen).</b>             |                |                                    |        |
| 1. Allgemeine Ortskrankenkasse (1 Klasse).                               |                |                                    |        |
| Groitzsch . . . . .  | Groitzsch      | 1 170                              | 550    |
| 2. Betriebskrankenkassen (3 Klassen).                                    |                |                                    |        |
| D. & E. Kalischer . . . . .  | Groitzsch      | 83                                 | 84     |
| Göbe & Fischer . . . . .   | "              | 129                                | 98     |
| Groitzscher Türschloßfabrik August Tag<br>G. m. b. H. . . . .            | "              | 114                                | 14     |
| <b>V. Versicherungsamt der Stadt Pegau (1 Klasse).</b>                   |                |                                    |        |
| Allgemeine Ortskrankenkasse (1 Klasse).                                  |                |                                    |        |
| Pegau . . . . .  | Pegau          | 1 255                              | 753    |
| <b>VI. Versicherungsamt der Amtshauptmannschaft Döbeln (12 Klassen).</b> |                |                                    |        |
| 1. Allgemeine Ortskrankenkassen (1 Klasse).                              |                |                                    |        |
| Döbeln-Land . . . . .  | Döbeln         | 2 862                              | 577    |
| 2. Landkrankenkassen (5 Klassen).  |                |                                    |        |
| Döbeln-Land . . . . .  | Döbeln         | 1 339                              | 2 257  |
| Rosßwein-Land . . . . .  | Rosßwein       | 547                                | 1 081  |
| Leisnig-Land . . . . .   | Leisnig        | 1 151                              | 1 690  |
| Hainichen-Land . . . . .   | Hainichen      | 590                                | 794    |
| Waldheim-Land . . . . .  | Waldheim       | 646                                | 1 363  |
| 3. Betriebskrankenkassen (6 Klassen).                                    |                |                                    |        |
| Kübler & Niethammer . . . . .  | Kriebstein     | 852                                | 119    |
| F. G. Stein . . . . .  | Crumbach       | 57                                 | 81     |
| Holzstoff- und Holzpappenfabrik Limm-<br>rich-Steina, N.-G. . . . .      | Saalsbach      | 150                                | 53     |
| Gebr. Chares & Kirbach . . . . .   | Berthelsdorf   | 95                                 | 72     |
| F. W. Büschel Söhne . . . . .  | Crumbach       | 25                                 | 61     |
| Zuckerfabrik Döbeln (Saisonbetrieb)                                      | Kleinbauchlitz | 45                                 | 4      |
| <b>VII. Versicherungsamt der Stadt Döbeln (4 Klassen).</b>               |                |                                    |        |
| 1. Ortskrankenkassen.  |                |                                    |        |
| a) Allgemeine (1 Klasse).  |                |                                    |        |
| Döbeln . . . . .   | Döbeln         | 3 126                              | 2 468  |
| b) Besondere (1 Klasse).   |                |                                    |        |
| Döbeln . . . . .   | Döbeln         | 736                                | 843    |
| 2. Betriebskrankenkassen (2 Klassen).                                    |                |                                    |        |
| Robert Lämmler . . . . .   | Döbeln         | 675                                | 226    |
| Franz Richter . . . . .  | "              | 628                                | —      |
| <b>VIII. Versicherungsamt der Stadt Hainichen (2 Klassen).</b>           |                |                                    |        |
| 1. Allgemeine Ortskrankenkasse (1 Klasse).                               |                |                                    |        |
| Hainichen . . . . .  | Hainichen, Sa. | 1 915                              | 1 400  |
| 2. Innungskrankenkasse (1 Klasse).                                       |                |                                    |        |
| Bäcker-Zwangs-Innung . . . . .   | Hainichen      | 79                                 | 15     |
| <b>VIIIa. Versicherungsamt der Stadt Hartha (1 Klasse).</b>              |                |                                    |        |
| Allgemeine Ortskrankenkasse (1 Klasse).                                  |                |                                    |        |
| Hartha . . . . .   | Hartha         | 2 156                              | 2 133  |

| Art und Namen   | Sitz        | Mitgliederzahl<br>am 1. April 1914 |        |
|---|-------------|------------------------------------|--------|
|   |             | männl.                             | weibl. |
| <b>IX. Versicherungsamt der Stadt Leisnig (1 Klasse).</b>                 |             |                                    |        |
| Allgemeine Ortskrankenkasse (1 Klasse).                                   |             |                                    |        |
| Leisnig . . . . .   | Leisnig     | 2 108                              | 1 331  |
| <b>X. Versicherungsamt der Stadt Rosßwein (1 Klasse).</b>                 |             |                                    |        |
| Allgemeine Ortskrankenkasse (1 Klasse).                                   |             |                                    |        |
| Rosßwein . . . . .  | Rosßwein    | 2 512                              | 2 163  |
| <b>XI. Versicherungsamt der Stadt Waldheim (3 Klassen).</b>               |             |                                    |        |
| 1. Allgemeine Ortskrankenkasse (1 Klasse).                                |             |                                    |        |
| Waldheim . . . . .  | Waldheim    | 2 189                              | 2 388  |
| 2. Innungskrankenkassen (2 Klassen).                                      |             |                                    |        |
| Vereinigte Innungen . . . . .   | Waldheim    | 227                                | 36     |
| Bäckerinnung . . . . .  | "           | 52                                 | 17     |
| <b>XII. Versicherungsamt der Amtshauptmannschaft Grimma (17 Klassen).</b> |             |                                    |        |
| 1. Allgemeine Ortskrankenkassen (3 Klassen).                              |             |                                    |        |
| Grimma-Land, Colditz-Land, Naunhof  | Grimma      | 1 898                              | 334    |
| Rerchau-Trebsen-Mußschen . . . . .  | Rerchau     | 1 566                              | 468    |
| Brandis-Wurzen-Land . . . . .   | Brandis     | 2 487                              | 1 088  |
| 2. Landkrankenkassen (5 Klassen).   |             |                                    |        |
| Colditz-Land . . . . .  | Colditz     | 596                                | 858    |
| Grimma-Land . . . . .   | Grimma      | 683                                | 991    |
| Naunhof . . . . .   | Naunhof     | 372                                | 637    |
| Mußschen-Rerchau-Trebsen . . . . .  | Mußschen    | 724                                | 896    |
| Wurzen-Land-Brandis . . . . .   | Wurzen      | 1 628                              | 2 491  |
| 3. Betriebskrankenkassen (9 Klassen).                                     |             |                                    |        |
| Eugen Hülsmann . . . . .  | Altenbach   | 271                                | 49     |
| Schrödersche Papierfabrik Golzern u.<br>Böhlen . . . . .                  | Golzern     | 251                                | 106    |
| Friedrich Zachmann . . . . .  | Lüptitz     | 470                                | 165    |
| Wagner & Söhne . . . . .  | Naunhof     | 39                                 | 68     |
| Freiherrl. v. Schönberg'sche Betriebe                                     | Thammenhain | 186                                | 131    |
| Wiede & Söhne, Trebsen . . . . .  | Fauschwitz  | 407                                | 114    |
| Wolf v. Arnimsche Werke . . . . .   | Zeititz     | 79                                 | 44     |
| Baefler & Bonniß . . . . .  | Borsdorf    | 102                                | 2      |
| Hohburger Quarz- & Porphyrt-Werke<br>N.-G. . . . .                        | Rödnitz     | 667                                | 139    |
| <b>XIII. Versicherungsamt der Stadt Colditz (1 Klasse).</b>               |             |                                    |        |
| Allgemeine Ortskrankenkasse (1 Klasse).                                   |             |                                    |        |
| Colditz . . . . .   | Colditz     | 1 760                              | 482    |
| <b>XIV. Versicherungsamt der Stadt Grimma (3 Klassen).</b>                |             |                                    |        |
| 1. Ortskrankenkassen.   |             |                                    |        |
| a) Allgemeine (1 Klasse).   |             |                                    |        |
| Stadtbezirk Grimma . . . . .  | Grimma      | 1 707                              | 1 537  |
| b) Besondere (1 Klasse).  |             |                                    |        |
| Grimma . . . . .  | Grimma      | 568                                | 138    |
| 2. Innungskrankenkasse (1 Klasse).  |             |                                    |        |
| Bäcker-Zwangs-Innung . . . . .  | Grimma      | 92                                 | 1      |



| Art und Namen | Sitz | Mitgliederzahl<br>am 1. April 1914 |        |
|---------------|------|------------------------------------|--------|
|               |      | männl.                             | weibl. |

**XV. Versicherungsamt der Stadt Wurzen (9 Kassen).**

**1. Allgemeine Ortskrankenkasse (1 Kasse).**

|                              |        |       |       |
|------------------------------|--------|-------|-------|
| Stadtbezirk Wurzen . . . . . | Wurzen | 2 947 | 2 521 |
|------------------------------|--------|-------|-------|

**2. Betriebskrankenkassen (6 Kassen).**

|                                      |        |     |     |
|--------------------------------------|--------|-----|-----|
| Richard Klinkhardt . . . . .         | Wurzen | 151 | 2   |
| Wurzener Kunstmühlenwerke und Wis-   | "      | 357 | 416 |
| luttfabriken vorm. F. Krietsch . . . | "      | 87  | 55  |
| August Schütz . . . . .              | "      | 304 | —   |
| G. A. Schütz . . . . .               | "      | 157 | 142 |
| J. D. Weidert . . . . .              | "      | 132 | 238 |
| Zimmermann & Breiter . . . . .       | "      |     |     |

**3. Innungskrankenkassen (2 Kassen).**

|                             |        |    |    |
|-----------------------------|--------|----|----|
| Schuhmacherinnung . . . . . | Wurzen | 21 | —  |
| Bückerinnung . . . . .      | "      | 98 | 40 |

**XVI. Versicherungsamt der Amtshauptmannschaft Leipzig (5 Kassen).**

**1. Allgemeine Ortskrankenkasse (1 Kasse).**

|                        |         |        |       |
|------------------------|---------|--------|-------|
| Leipzig-Land . . . . . | Leipzig | 21 257 | 9 155 |
|------------------------|---------|--------|-------|

**2. Betriebskrankenkassen (4 Kassen).**

|  |            |       |     |
|--|------------|-------|-----|
| Berger & Birth . . . . .               | Schönefeld | 221   | 18  |
| Schimmel & Co. . . . .                 | Miltitz    | 354   | 35  |
| Hugo Schneider, A.-G. . . . .          | Baumsdorf  | 1 034 | 937 |
| Freiherrl. v. Sternburgsche Brauerei . | Lützschena | 266   | 61  |

**XVII. Versicherungsamt der Stadt Markranstädt (1 Kasse).**

**Allgemeine Ortskrankenkasse (1 Kasse).**

|                        |              |       |     |
|------------------------|--------------|-------|-----|
| Markranstädt . . . . . | Markranstädt | 2 000 | 609 |
|------------------------|--------------|-------|-----|

**XVIII. Versicherungsamt der Stadt Taucha (1 Kasse).**

**Allgemeine Ortskrankenkasse (1 Kasse).**

|                  |        |       |     |
|------------------|--------|-------|-----|
| Taucha . . . . . | Taucha | 1 188 | 618 |
|------------------|--------|-------|-----|

**XIX. Versicherungsamt der Amtshauptmannschaft Döschitz (10 Kassen).**

**1. Allgemeine Ortskrankenkassen (4 Kassen).**

|                     |           |       |     |
|---------------------|-----------|-------|-----|
| Dahlen . . . . .    | Dahlen    | 662   | 87  |
| Mügeln . . . . .    | Mügeln    | 1 681 | 293 |
| Strehla . . . . .   | Strehla   | 733   | 315 |
| Bschöllau . . . . . | Bschöllau | 182   | 104 |

**2. Landkrankenkassen (6 Kassen).**

|                                  |                 |       |       |
|----------------------------------|-----------------|-------|-------|
| Obergrauschwitz und Umgegend . . | Obergrauschwitz | 150   | 185   |
| Dahlen und Umgegend . . . . .    | Dahlen          | 559   | 898   |
| Mügeln und Umgegend . . . . .    | Mügeln          | 1 096 | 2 236 |
| Döschitz-Land . . . . .          | Döschitz        | 1 331 | 1 447 |
| Stauchitz und Umgegend . . . . . | Stauchitz       | 529   | 651   |
| Strehla und Umgegend . . . . .   | Strehla         | 356   | 534   |

| Art und Namen | Sitz | Mitgliederzahl<br>am 1. April 1914 |        |
|---------------|------|------------------------------------|--------|
|               |      | männl.                             | weibl. |

**XX. Versicherungsamt der Stadt Döschitz (6 Kassen).**

**1. Allgemeine Ortskrankenkasse (1 Kasse).**

|                    |          |       |       |
|--------------------|----------|-------|-------|
| Döschitz . . . . . | Döschitz | 1 725 | 2 091 |
|--------------------|----------|-------|-------|

**2. Betriebskrankenkassen (4 Kassen).**

|   |          |     |     |
|---|----------|-----|-----|
| Ambrosius Marthaus . . . . .            | Döschitz | 326 | 133 |
| Kopp & Haberland . . . . .              | "        | 299 | 4   |
| Gebrüder Pfifer . . . . .               | "        | 149 | —   |
| Zuckerfabrik Döschitz, e. G. m. b. H. . | "        | 35  | 6   |

**3. Innungskrankenkasse (1 Kasse).**

|                        |          |    |    |
|------------------------|----------|----|----|
| Bückerinnung . . . . . | Döschitz | 52 | 18 |
|------------------------|----------|----|----|

**XXI. Versicherungsamt der Amtshauptmannschaft Rochlitz (31 Kassen).**

**1. Allgemeine Ortskrankenkassen (11 Kassen).**

|                         |               |       |       |
|-------------------------|---------------|-------|-------|
| Niederrossau . . . . .  | Niederrossau  | 525   | 688   |
| Geringswalbe . . . . .  | Geringswalbe  | 1 764 | 1 357 |
| Wechselburg . . . . .   | Wechselburg   | 443   | 243   |
| Lunzenau . . . . .      | Lunzenau      | 878   | 1 317 |
| Wolkenburg . . . . .    | Wolkenburg    | 878   | 1 105 |
| Hartmannsdorf . . . . . | Hartmannsdorf | 1 789 | 1 725 |
| Laura . . . . .         | Laura         | 2 246 | 3 858 |
| Mühlau . . . . .        | Mühlau        | 492   | 848   |
| Altmittweida . . . . .  | Altmittweida  | 702   | 971   |
| Wiederau . . . . .      | Wiederau      | 396   | 440   |
| Erlau . . . . .         | Erlau         | 807   | 382   |

**2. Landkrankenkassen (4 Kassen).**

|                                   |            |     |     |
|-----------------------------------|------------|-----|-----|
| Bettlitz und Umgegend . . . . .   | Bettlitz   | 341 | 528 |
| Großmilkau und Umgegend . . . . . | Großmilkau | 376 | 492 |
| Seelitz und Umgegend . . . . .    | Seelitz    | 522 | 564 |
| Corba und Umgegend . . . . .      | Corba      | 281 | 341 |

**3. Betriebskrankenkassen (16 Kassen).**

|                                      |                  |     |     |
|--------------------------------------|------------------|-----|-----|
| Wilhelm Vogel . . . . .              | Lunzenau         | 491 | 287 |
| Leipziger Baumwollweberei Wolken-    | Wolkenburg       | 116 | 85  |
| burg . . . . .                       | Dreitverben      | 512 | 96  |
| F. E. Weidenmüller . . . . .         | Krumbach         | 87  | 29  |
| J. G. Schlenzig . . . . .            | Göppersdorf      | 415 | 149 |
| Friedrich Anton Köbke & Co., A.-G.   | Hohentkirchen    | 146 | 175 |
| Gottfried Lindemuth . . . . .        | Schweizerthal    | 143 | 116 |
| E. A. Tegner & Sohn . . . . .        | Hartmannsdorf    | 167 | 104 |
| Voigt & Kaiser . . . . .             | Göppersdorf      | 65  | 82  |
| Jahn & Hempel . . . . .              | Markersdorf      | 582 | 4   |
| E. F. Großer . . . . .               | Rochsburg        | 130 | 11  |
| Christian Braun . . . . .            | Rochsch-Weißthal | 222 | 260 |
| Weißthaler Aktienspinnerei . . . . . | Amerika          | 162 | 396 |
| Bernhard Schmidt . . . . .           | Markersdorf      | 234 | 240 |
| E. A. Roscher Nachf. . . . .         | Göppersdorf      | 99  | 69  |
| E. Hugo Eidner & Co. . . . .         | Hilmsdorf        | 115 | 69  |
| Hammer & Söhne . . . . .             |                  |     |     |

**XXII. Versicherungsamt der Stadt Burgstädt (3 Kassen).**

**1. Allgemeine Ortskrankenkasse (1 Kasse).**

|                     |           |       |       |
|---------------------|-----------|-------|-------|
| Burgstädt . . . . . | Burgstädt | 2 443 | 2 072 |
|---------------------|-----------|-------|-------|

**2. Betriebskrankenkasse (1 Kasse).**

|                             |           |     |     |
|-----------------------------|-----------|-----|-----|
| Winkler & Gärtner . . . . . | Burgstädt | 126 | 305 |
|-----------------------------|-----------|-----|-----|

**3. Innungskrankenkasse (1 Kasse).**

|                                  |           |     |    |
|----------------------------------|-----------|-----|----|
| Bäcker-(Zwangs-)Innung . . . . . | Burgstädt | 128 | 26 |
|----------------------------------|-----------|-----|----|



| Art und Namen | Sitz | Mitgliederzahl<br>am 1. April 1914 |        |
|---------------|------|------------------------------------|--------|
|               |      | männl.                             | weibl. |

**XXIII. Versicherungsamt der Stadt Mittweida (4 Kassen).**

| 1. Allgemeine Ortskrankenkasse (1 Kasse).   |           |       |       |
|---|-----------|-------|-------|
| Mittweida . . . . .                         | Mittweida | 3 235 | 2 924 |
| 2. Betriebskrankenkassen (3 Kassen).        |           |       |       |
| Baumwollspinnerei Mittweida . . . . .       | Mittweida | 445   | 443   |
| Mechanische Krappfabrik Mittweida . . . . . | "         | 191   | 39    |
| F. Winkler & Sohn Nachf. . . . .            | "         | 184   | 2     |

**E. Oberversicherungsamt Zwickau (280 Kassen).**

**I. Versicherungsamt der Stadt Plauen (8 Kassen).**

| 1. Allgemeine Ortskrankenkasse (1 Kasse). |        |        |        |
|---|--------|--------|--------|
| Plauen . . . . .                          | Plauen | 28 225 | 30 785 |
| 2. Betriebskrankenkassen (6 Kassen).      |        |        |        |
| E. C. Münzing . . . . .                   | Plauen | 103    | 96     |
| F. A. Korbach . . . . .                   | "      | 74     | 5      |
| Gebr. Wolff . . . . .                     | "      | 92     | 266    |
| Robert Böbisch Söhne . . . . .            | "      | 81     | 141    |
| Ernst Gruhl . . . . .                     | "      | 22     | 49     |
| Städtische Gasanstalten . . . . .         | "      | 232    | 1      |

**3. Innungskrankenkasse (1 Kasse).**

|                            |        |     |    |
|----------------------------|--------|-----|----|
| Fleischer-Innung . . . . . | Plauen | 167 | 92 |
|----------------------------|--------|-----|----|

**II. Versicherungsamt der Stadt Zwickau (26 Kassen).**

| 1. Allgemeine Ortskrankenkasse (1 Kasse). |         |       |       |
|---|---------|-------|-------|
| Zwickau . . . . .                         | Zwickau | 8 641 | 6 848 |
| 2. Betriebskrankenkassen (12 Kassen).     |         |       |       |
| Fr. Chr. Fikentscher . . . . .            | Zwickau | 319   | —     |
| Zwickauer Maschinenfabrik . . . . .       | "       | 336   | 8     |
| Zwickauer Kammgarnspinnerei . . . . .     | "       | 103   | 382   |
| Baumwollspinnerei . . . . .               | "       | 133   | 234   |
| Friemann & Wolf . . . . .                 | "       | 859   | 142   |
| Hofmann & Zinkeisen . . . . .             | "       | 136   | —     |
| Grimm & Köhling . . . . .                 | "       | 140   | 1     |
| Zwickauer Porzellanfabrik . . . . .       | "       | 143   | 201   |
| Landmann & Hellwig . . . . .              | "       | 226   | 347   |
| Hermann Schumann . . . . .                | "       | 422   | 4     |
| Gebr. Jacob . . . . .                     | "       | 544   | 228   |
| Baumwollspinnerei Otto Schön . . . . .    | "       | 31    | 145   |

**3. Innungskrankenkassen (13 Kassen).**

|   |         |     |     |
|---|---------|-----|-----|
| Baumeister . . . . .  | Zwickau | 960 | 18  |
| Schmiede-Innung . . . . .   | "       | 61  | —   |
| Rad- und Stellmacher-Innung . . . . .                                     | "       | 48  | 1   |
| Klempner-Innung . . . . .   | "       | 224 | 10  |
| Schlosser-Innung . . . . .  | "       | 445 | 10  |
| Fleischer-Innung . . . . .  | "       | 141 | 98  |
| Fischer-Innung . . . . .  | "       | 545 | 16  |
| Innung für das Barbier-, Friseur- und<br>Perückenmacher-Gewerbe . . . . . | "       | 169 | 22  |
| Bäcker-Innung . . . . .   | "       | 293 | 125 |
| Glaszer-Innung . . . . .  | "       | 93  | —   |
| Maler- und Lackierer-Innung . . . . .                                     | "       | 339 | —   |
| Schuhmacher-Innung . . . . .  | "       | 220 | 3   |
| Riemer-, Sattler- und Wagenbauer-<br>Innung . . . . .                     | "       | 79  | 1   |

**XXIV. Versicherungsamt der Stadt Penig (2 Kassen).**

| 1. Allgemeine Ortskrankenkasse (1 Kasse).       |       |       |     |
|---|-------|-------|-----|
| Penig . . . . .                                 | Penig | 1 370 | 448 |
| 2. Betriebskrankenkasse (1 Kasse).              |       |       |     |
| Patentpapierfabrik Penig (gemeinsame) . . . . . | Penig | 392   | 402 |

**XXV. Versicherungsamt der Stadt Rochlitz (1 Kasse).**

| Allgemeine Ortskrankenkasse (1 Kasse). |          |       |     |
|--|----------|-------|-----|
| Rochlitz . . . . .                     | Rochlitz | 1 146 | 845 |

**III. Versicherungsamt der Amtshauptmannschaft Auerbach (26 Kassen).**

| 1. Allgemeine Ortskrankenkassen (16 Kassen).           |                  |       |       |
|--|------------------|-------|-------|
| Bergen und Umgegend . . . . .                          | Bergen           | 595   | 470   |
| Brunn und Umgegend . . . . .                           | Brunn            | 409   | 422   |
| Brunndöbra . . . . .                                   | Brunndöbra       | 929   | 763   |
| Elfeld und Umgegend . . . . .                          | Elfeld           | 891   | 930   |
| Grün und Umgegend . . . . .                            | Grün             | 500   | 378   |
| Grünbach . . . . .                                     | Grünbach         | 505   | 299   |
| Klingenthal . . . . .                                  | Klingenthal      | 2 196 | 1 401 |
| Limbach und Umgegend . . . . .                         | Limbach          | 368   | 312   |
| Gemeinden im Muldengebiet . . . . .                    | Hammerbrücke     | 444   | 331   |
| Rebesgrün und Umgegend . . . . .                       | Rebesgrün        | 969   | 960   |
| Robewisch und Umgegend . . . . .                       | Robewisch        | 1 427 | 1 470 |
| Rothenkirchen mit Gutsbezirk . . . . .                 | Rothenkirchen    | 578   | 367   |
| Untersachsenberg-Georgenthal und<br>Umgegend . . . . . | Untersachsenberg | 1 480 | 1 586 |
| Werda und Umgegend . . . . .                           | Werda            | 413   | 359   |
| Wernesgrün . . . . .                                   | Wernesgrün       | 214   | 139   |
| Zwota und Umgegend . . . . .                           | Zwota            | 594   | 450   |

**2. Betriebskrankenkassen (10 Kassen).**

|  |                      |     |     |
|--|----------------------|-----|-----|
| Rittergut Dorfstadt . . . . .  | Grünbach             | 56  | 17  |
| Rittergut Falkenstein . . . . .  | Falkenstein (Schloß) | 74  | 8   |
| H. E. Pattermann & Söhne . . . . .                                       | Morgenröthe          | 174 | —   |
| J. G. Glas jun. . . . .  | Mühlwand             | 71  | 137 |
| Gebr. Lent . . . . .   | Robewisch            | 137 | 58  |
| Sächsische Filztuchfabrik zu Robewisch,<br>F. L. Wolff & Söhne . . . . . | "                    | 98  | 123 |
| Wollgarnspinnerei Schönbrunn Emil<br>Wegel . . . . .                     | Schönbrunn           | 74  | 57  |
| Eduard Keffel, A.-G. . . . .   | Tannenbergsthal      | 284 | 158 |
| Clemens Dörfelt . . . . .  | Walbkirchen          | 73  | 35  |
| C. F. Lent . . . . .   | Wolfspütz            | 54  | 70  |

**IV. Versicherungsamt der Stadt Auerbach (7 Kassen).**

| 1. Allgemeine Ortskrankenkasse (1 Kasse).                                  |          |       |       |
|--|----------|-------|-------|
| Auerbach . . . . .   | Auerbach | 4 205 | 3 608 |
| 2. Betriebskrankenkassen (5 Kassen).                                       |          |       |       |
| Carl Rottrott und Paul Langhof u. Co. . . . .                              | Auerbach | 177   | 196   |
| Herrn. Knoll & Co. . . . .   | "        | 99    | 30    |
| Uhlmann, Müller und Schmöhl . . . . .                                      | "        | 93    | 30    |
| Karl Knoll . . . . .   | "        | 129   | 104   |
| Müller & Co. . . . .   | "        | 141   | 127   |
| 3. Innungskrankenkasse (1 Kasse).  |          |       |       |
| Barbier-, Friseur- und Perücken-<br>macher-Innung (freie Innung) . . . . . | Auerbach | 71    | 2     |



| Art und Namen | Sitz | Mitgliederzahl<br>am 1. April 1914 |        |
|---------------|------|------------------------------------|--------|
|               |      | männl.                             | weibl. |

### V. Versicherungsamt der Stadt Falkenstein (5 Kassen).

#### 1. Allgemeine Ortskrankenkasse (1 Kasse).

|                       |             |       |       |
|-----------------------|-------------|-------|-------|
| Falkenstein . . . . . | Falkenstein | 2 221 | 2 428 |
|-----------------------|-------------|-------|-------|

#### 2. Betriebskrankenkassen (4 Kassen).

|   |             |     |     |
|---|-------------|-----|-----|
| Falkensteiner Gardinen-Weberei und Bleicherei . . . . .                         | Falkenstein | 431 | 358 |
| H. G. Eckstein . . . . .  | "           | 100 | 76  |
| E. H. Lange . . . . .   | "           | 252 | 188 |
| Dresdner Gardinen- und Spitzenmanufaktur, A.-G., Abteilung Dertel & Co. . . . . | "           | 219 | 104 |

### VI. Versicherungsamt der Stadt Lengenfeld (5 Kassen).

#### 1. Allgemeine Ortskrankenkasse (1 Kasse).

|                      |            |       |       |
|----------------------|------------|-------|-------|
| Lengenfeld . . . . . | Lengenfeld | 1 251 | 1 071 |
|----------------------|------------|-------|-------|

#### 2. Betriebskrankenkassen (4 Kassen).

|   |            |     |     |
|---|------------|-----|-----|
| Baumwollspinnerei Lengenfeld, A.-G. . . . . | Lengenfeld | 140 | 184 |
| E. E. Baumgärtel & Sohn . . . . .           | "          | 149 | 344 |
| Gottl. Fr. Thomas & Sohn . . . . .          | "          | 41  | 72  |
| Ernst Benzel . . . . .                      | "          | 38  | 66  |

### VII. Versicherungsamt der Stadt Treuen (1 Kasse).

#### Allgemeine Ortskrankenkasse (1 Kasse).

|                  |        |       |       |
|------------------|--------|-------|-------|
| Treuen . . . . . | Treuen | 1 992 | 1 699 |
|------------------|--------|-------|-------|

### VIII. Versicherungsamt der Amtshauptmannschaft Delsnitz (7 Kassen).

#### Allgemeine Ortskrankenkassen (7 Kassen).

|  |                 |       |       |
|--|-----------------|-------|-------|
| Bad Elster und Umgegend . . . . .      | Bad Elster      | 444   | 209   |
| Brambach und Umgegend . . . . .        | Brambach        | 410   | 442   |
| Bobeneufkirchen und Umgegend . . . . . | Bobeneufkirchen | 440   | 400   |
| Leubetha und Umgegend . . . . .        | Adorf           | 843   | 593   |
| Erlbach und Umgegend . . . . .         | Erlbach         | 346   | 111   |
| Lirpersdorf und Brotensfeld . . . . .  | Lirpersdorf     | 91    | 194   |
| Voigtsberg . . . . .                   | Voigtsberg      | 1 232 | 1 180 |

### IX. Versicherungsamt der Stadt Adorf (5 Kassen).

#### 1. Allgemeine Ortskrankenkasse (1 Kasse).

|                 |       |     |     |
|-----------------|-------|-----|-----|
| Adorf . . . . . | Adorf | 663 | 228 |
|-----------------|-------|-----|-----|

#### 2. Betriebskrankenkassen (4 Kassen).

|  |       |     |     |
|--|-------|-----|-----|
| Gebr. Uebel . . . . .                          | Adorf | 409 | 476 |
| Sächsische Kunstweberei Claviez, A.-G. . . . . | "     | 215 | 237 |
| Ch. A. Kolbe . . . . .                         | "     | 45  | 60  |
| Louis Nicolai . . . . .                        | "     | 86  | 17  |

### X. Versicherungsamt der Stadt Markneufkirchen (4 Kassen).

#### 1. Allgemeine Ortskrankenkasse (1 Kasse).

|                           |                 |       |     |
|---------------------------|-----------------|-------|-----|
| Markneufkirchen . . . . . | Markneufkirchen | 1 598 | 957 |
|---------------------------|-----------------|-------|-----|

#### 2. Betriebskrankenkasse (1 Kasse).

|  |                 |     |    |
|--|-----------------|-----|----|
| Deutsche Signalinstrumenten-Fabrik Pfeßschner & Martin . . . . . | Markneufkirchen | 173 | 36 |
|--|-----------------|-----|----|

| Art und Namen | Sitz | Mitgliederzahl<br>am 1. April 1914 |        |
|---------------|------|------------------------------------|--------|
|               |      | männl.                             | weibl. |

### 3. Innungskrankenkassen (2 Kassen).

|   |                 |     |     |
|---|-----------------|-----|-----|
| Saitenmacher-Zinnung . . . . .              | Markneufkirchen | 217 | 315 |
| Saiten-Instrumentenmacher-Zinnung . . . . . | "               | 308 | 22  |

### XI. Versicherungsamt der Stadt Delsnitz (5 Kassen).

#### 1. Allgemeine Ortskrankenkasse (1 Kasse).

|                    |          |       |       |
|--------------------|----------|-------|-------|
| Delsnitz . . . . . | Delsnitz | 2 283 | 1 540 |
|--------------------|----------|-------|-------|

#### 2. Betriebskrankenkassen (4 Kassen).

|   |          |       |     |
|---|----------|-------|-----|
| Roch & te Roch . . . . .  | Delsnitz | 1 600 | 326 |
| Moritz Hendel & Söhne . . . . .   | "        | 47    | 333 |
| Burchardt & Co. . . . .   | "        | 46    | 230 |
| A.-G. für Gardinenfabrikation, vormals T. J. Birkin & Co., Delsnitz . . . . . | "        | 133   | 66  |

### XII. Versicherungsamt der Stadt Schöned (2 Kassen).

#### 1. Allgemeine Ortskrankenkasse (1 Kasse).

|                   |         |     |       |
|-------------------|---------|-----|-------|
| Schöned . . . . . | Schöned | 801 | 1 061 |
|-------------------|---------|-----|-------|

#### 2. Betriebskrankenkasse (1 Kasse).

|                      |         |     |     |
|----------------------|---------|-----|-----|
| Gebr. Roch . . . . . | Schöned | 104 | 208 |
|----------------------|---------|-----|-----|

### XIII. Versicherungsamt der Amtshauptmannschaft Plauen (13 Kassen).

#### 1. Allgemeine Ortskrankenkassen (6 Kassen).

|                                   |            |       |       |
|-----------------------------------|------------|-------|-------|
| Elsterberg und Umgegend . . . . . | Elsterberg | 1 269 | 1 313 |
| Mühltröpp und Umgegend . . . . .  | Mühltröpp  | 618   | 538   |
| Neumark und Umgegend . . . . .    | Neumark    | 979   | 673   |
| Oberlosa und Umgegend . . . . .   | Oberlosa   | 1 186 | 998   |
| Pausa und Umgegend . . . . .      | Pausa      | 1 429 | 1 183 |
| Weischlitz und Umgegend . . . . . | Weischlitz | 1 148 | 904   |

#### 2. Betriebskrankenkassen (6 Kassen).

|                           |            |     |     |
|---------------------------|------------|-----|-----|
| Oskar Otto . . . . .      | Elsterberg | 72  | 67  |
| Gebr. Ruppert . . . . .   | "          | 71  | 87  |
| Hefel & Merkel . . . . .  | Mühltröpp  | 93  | 87  |
| Robert Würker . . . . .   | Einsdorf   | 26  | 123 |
| E. Grabner . . . . .      | Neumark    | 55  | 56  |
| Friedrich Heber . . . . . | "          | 116 | 128 |

#### 3. Innungskrankenkasse (1 Kasse).

|  |            |     |   |
|--|------------|-----|---|
| Freie Baugewerksinnung „Bauhütte“ Elsterberg . . . . . | Elsterberg | 203 | 3 |
|--|------------|-----|---|

### XIV. Versicherungsamt der Stadt Mhlau (3 Kassen).

#### 1. Allgemeine Ortskrankenkasse (1 Kasse).

|                              |       |       |       |
|------------------------------|-------|-------|-------|
| Mhlau und Umgegend . . . . . | Mhlau | 1 649 | 1 930 |
|------------------------------|-------|-------|-------|

#### 2. Betriebskrankenkassen (2 Kassen).

|                         |       |    |     |
|-------------------------|-------|----|-----|
| Hopf & Merkel . . . . . | Mhlau | 94 | 212 |
| Gebr. Seifert . . . . . | "     | 26 | 75  |

### XV. Versicherungsamt der Stadt Neßschau (8 Kassen).

#### 1. Allgemeine Ortskrankenkasse (1 Kasse).

|                                 |          |       |       |
|---------------------------------|----------|-------|-------|
| Neßschau und Umgegend . . . . . | Neßschau | 1 125 | 1 138 |
|---------------------------------|----------|-------|-------|

#### 2. Betriebskrankenkassen (6 Kassen).

|                             |          |     |     |
|-----------------------------|----------|-----|-----|
| Franz Anger . . . . .       | Neßschau | 101 | 141 |
| Gottlieb Kehler . . . . .   | "        | 71  | 81  |
| Arthur Opitz . . . . .      | "        | 109 | 118 |
| Louis Popp & Sohn . . . . . | "        | 118 | 155 |
| Gebr. Uebel . . . . .       | "        | 191 | 383 |
| Moritz Zimmermann . . . . . | "        | 225 | 284 |

#### 3. Innungskrankenkassen (1 Kasse).

|                                       |          |     |   |
|---------------------------------------|----------|-----|---|
| Innungsausschuß zu Neßschau . . . . . | Neßschau | 222 | — |
|---------------------------------------|----------|-----|---|



| Art und Namen  | Sitz        | Mitgliederzahl am 1. April 1914 |        |
|--|-------------|---------------------------------|--------|
|  |             | männl.                          | weibl. |
| <b>XVI. Versicherungsamt der Stadt Reichenbach (9 Kassen).</b> |             |                                 |        |
| 1. Allgemeine Ortskrankenkasse (1 Kasse).                      |             |                                 |        |
| Reichenbach . . . . .  | Reichenbach | 3 631                           | 4 331  |
| 2. Betriebskrankenkassen (4 Kassen).                           |             |                                 |        |
| Allgemeiner Fabrikarbeiterkranken-                             | Reichenbach | 2 275                           | 1 699  |
| kassen-Verein . . . . .  |             |                                 |        |
| Ernst Ringl . . . . .  | "           | 102                             | 146    |
| Moriz Feustel Söhne . . . . .                                  | "           | 26                              | 82     |
| Georg Schieber . . . . .                                       | "           | 589                             | 164    |
| 3. Innungskrankenkassen (4 Kassen).                            |             |                                 |        |
| Baugewerksmeister Reichenbach und                              | Reichenbach | 447                             | —      |
| Umgegend . . . . .   |             |                                 |        |
| Bäder-Innung . . . . .   | "           | 143                             | 75     |
| Fleischer-Innung . . . . .                                     | "           | 62                              | 29     |
| Gast- und Schankwirts-Innung . . . . .                         | "           | 52                              | 66     |

| <b>XVII. Versicherungsamt der Amtshauptmannschaft Schwarzenberg (49 Kassen).</b> |                    |       |       |
|--|--------------------|-------|-------|
| 1. Ortskrankenkassen.  |                    |       |       |
| a) Allgemeine (11 Kassen).   |                    |       |       |
| Grünhain . . . . .   | Grünhain           | 706   | 366   |
| Beiersfeld . . . . .   | Beiersfeld         | 1 107 | 522   |
| Bermstgrün und Umgegend . . . . .  | Bermstgrün         | 399   | 184   |
| Johanngeorgenstadt und Umgegend . . . . .  | Johanngeorgenstadt | 995   | 1 901 |
| Lauter und Umgegend . . . . .  | Lauter             | 1 462 | 904   |
| Eibenstod Land . . . . .   | Eibenstod          | 668   | 356   |
| Oberaffalter und Umgegend . . . . .  | Oberaffalter       | 415   | 491   |
| Oberschlema und Umgegend . . . . .   | Oberschlema        | 630   | 612   |
| Raschau und Umgegend . . . . .   | Raschau            | 1 242 | 383   |
| Schönheide und Umgegend . . . . .  | Schönheide         | 783   | 355   |
| Bischofslau und Umgegend . . . . .   | Bischofslau        | 312   | 244   |
| b) Besondere (2 Kassen).   |                    |       |       |
| Bürsten- und Pinselmacher . . . . .  | Schönheide         | 412   | 210   |
| Tischler und verw. Gewerbe . . . . .   | Johanngeorgenstadt | 461   | 3     |

| <b>2. Betriebskrankenkassen (35 Kassen).</b>                               |                    |       |     |
|--|--------------------|-------|-----|
| J. E. Weidenmüller . . . . .   | Antonsthal         | 304   | 46  |
| Dr. Seitners Argentanfabrik J. A. Lange . . . . .                          | Auerhammer         | 1 008 | —   |
| Chr. G. Wellner, G. m. b. H. . . . .                                       | "                  | 106   | —   |
| Mechanische Weberei H. Liliensfeld . . . . .                               | "                  | 38    | 144 |
| Albert Frank . . . . .   | Beiersfeld         | 325   | 57  |
| Hier & Ehmer . . . . .   | "                  | 190   | 34  |
| Heder & Sohn, A.-G. . . . .  | Bernsbach          | 153   | 58  |
| Günther & Richter . . . . .  | Bodau              | 160   | 29  |
| Reinstrom & Pils, A.-G., Abteilung Bodau . . . . .                         | "                  | 199   | 44  |
| Glashüttenwerke Carlsfeld, G. m. b. H. . . . .                             | Carlsfeld          | 216   | 27  |
| Kestler & Breitsfeld, G. m. b. H. . . . .                                  | Erla               | 443   | 2   |
| C. L. Flemming . . . . .   | Globenstein        | 107   | 15  |
| Gustav Gnüchtel <sup>1)</sup> . . . . .                                    | Lauter             | 20    | 5   |
| Sächsische Emailier- und Stanzwerke, vormals Gebr. Gnüchtel, A.-G. . . . . | "                  | 539   | 167 |
| C. Th. Landmann . . . . .  | "                  | 86    | 24  |
| Gebr. Gög . . . . .  | "                  | 110   | —   |
| Adolph Göthel . . . . .  | "                  | 32    | 155 |
| Papierfabrik Reidhardtsthal, G. m. b. H. . . . .                           | Reidhardtsthal     | 115   | 15  |
| Hermann Schmidt & Sohn . . . . .   | Neuwelt            | 207   | 93  |
| August Reinwart . . . . .  | "                  | 252   | 44  |
| C. F. Leonhardt . . . . .  | Niederschlema      | 204   | 18  |
| Zwidauer Maschinenfabrik, A.-G. . . . .                                    | "                  | 380   | —   |
| Holzstoff- und Papierfabrik zu Schlema . . . . .                           | "                  | 245   | 18  |
| Blaufarbenwerk Pfannenstiel . . . . .                                      | Niederpfannenstiel | 213   | 1   |
| Blaufarbenwerk Oberschlema . . . . .                                       | Oberschlema        | 186   | 3   |

1) Die Kasse ist im Mai 1914 aufgelöst worden.

| Art und Namen   | Sitz               | Mitgliederzahl am 1. April 1914 |        |
|---|--------------------|---------------------------------|--------|
|   |                    | männl.                          | weibl. |
| <b>Noch 2. Betriebskrankenkassen.</b>   |                    |                                 |        |
| Wm. Merkel . . . . .  | Raschau            | 195                             | 123    |
| Gebr. Freitag . . . . .   | "                  | 238                             | 33     |
| Schneeberger Ultramarinfabrik . . . . .   | Schindlers-Werk    | 109                             | 83     |
| Sächsische Bürsten- und Pinselfabrik Gb. Flemming & Co., Kommandit-Gesellschaft . . . . . | Schönheide         | 272                             | 108    |
| Dschay & Co. . . . .  | "                  | 142                             | 96     |
| Schönheider Bürstenfabrik, A.-G., vormals F. L. Lent . . . . .                            | "                  | 172                             | 105    |
| Sächsische Wollwaren-druckfabrik, A.-G., vormals Dschay & Co. . . . .                     | "                  | 96                              | 30     |
| Eisenhüttenwerke Carl Edler von Duerfurth . . . . .                                       | Schönheiderham-mer | 462                             | 2      |
| Breispansfabrik Unterjachsensfeld, A.-G. . . . .  | Unterjachsensfeld  | 125                             | 45     |
| Kestler & Breitsfeld, G. m. b. H. . . . .   | Wittigsthal        | 217                             | 2      |

| <b>3. Innungskrankenkasse (1 Kasse).</b> |           |     |    |
|--|-----------|-----|----|
| Klempner-Innung . . . . .                | Bernsbach | 256 | 38 |

| <b>XVIII. Versicherungsamt der Stadt Aue (11 Kassen).</b>          |     |       |       |
|--|-----|-------|-------|
| 1. Allgemeine Ortskrankenkasse (1 Kasse).                          |     |       |       |
| Aue und Umgegend . . . . .   | Aue | 4 550 | 1 616 |
| 2. Betriebskrankenkassen (9 Kassen).                               |     |       |       |
| G. A. Bochmann . . . . .   | Aue | 123   | 2     |
| Maschinenfabrik und Eisengießerei „Druidenau“, G. m. b. H. . . . . | "   | 135   | —     |
| Erzgebirgische Ziegelwerke Paul Fischer . . . . .                  | "   | 39    | 8     |
| F. W. Santenberg, A.-G. . . . .                                    | "   | 68    | 240   |
| Ernst Gehner . . . . .   | "   | 421   | —     |
| Erdmann Kircheis . . . . .   | "   | 1 036 | 2     |
| Ernst Heder, Abt. von Reinstrom & Pils A.-G. . . . .               | "   | 251   | 39    |
| Gebr. Simon, A.-G. . . . .   | "   | 250   | 1 255 |
| E. Wolle . . . . .   | "   | 296   | 643   |

| <b>3. Innungskrankenkasse (1 Kasse).</b> |     |    |    |
|--|-----|----|----|
| Bäder-(Zwangs-)Innung . . . . .          | Aue | 58 | 20 |

| <b>XIX. Versicherungsamt der Stadt Eibenstod (1 Kasse).</b> |           |       |       |
|---|-----------|-------|-------|
| Allgemeine Ortskrankenkasse (1 Kasse).                      |           |       |       |
| Eibenstod . . . . .   | Eibenstod | 1 621 | 1 294 |

| <b>XX. Versicherungsamt der Stadt Löbnitz (3 Kassen).</b> |         |       |     |
|---|---------|-------|-----|
| 1. Allgemeine Ortskrankenkasse (1 Kasse).                 |         |       |     |
| Löbnitz . . . . .   | Löbnitz | 1 053 | 615 |
| 2. Betriebskrankenkassen (2 Kassen).                      |         |       |     |
| A. Doehner . . . . .                                      | Löbnitz | 81    | 130 |
| Gerber & Müller . . . . .                                 | "       | 385   | 215 |

| <b>XXI. Versicherungsamt der Stadt Neustädtel (2 Kassen).</b> |            |     |     |
|---|------------|-----|-----|
| 1. Allgemeine Ortskrankenkasse (1 Kasse).                     |            |     |     |
| Neustädtel . . . . .  | Neustädtel | 918 | 432 |
| 2. Betriebskrankenkasse (1 Kasse).                            |            |     |     |
| Mag Dieß . . . . .  | Neustädtel | 63  | 75  |



| Art und Namen | Sitz | Mitgliederzahl<br>am 1. April 1914 |        |
|---------------|------|------------------------------------|--------|
|               |      | männl.                             | weibl. |

**XXII. Versicherungsamt der Stadt Schneeberg (3 Kassen).**

**1. Allgemeine Ortskrankenkasse (1 Kasse).**

|                      |            |       |       |
|----------------------|------------|-------|-------|
| Schneeberg . . . . . | Schneeberg | 1 317 | 1 480 |
|----------------------|------------|-------|-------|

**2. Betriebskrankenkassen (2 Kassen).**

|                                |            |     |     |
|--------------------------------|------------|-----|-----|
| Gebr. Wilisch . . . . .        | Schneeberg | 104 | 63  |
| Günther & Neumeister . . . . . | "          | 15  | 186 |

**XXIII. Versicherungsamt der Stadt Schwarzenberg (3 Kassen).**

**1. Allgemeine Ortskrankenkasse (1 Kasse).**

|                         |               |       |     |
|-------------------------|---------------|-------|-----|
| Schwarzenberg . . . . . | Schwarzenberg | 1 902 | 536 |
|-------------------------|---------------|-------|-----|

**2. Betriebskrankenkassen (2 Kassen).**

|                                 |               |     |    |
|---------------------------------|---------------|-----|----|
| Reinstrom & Pilz, A.-G. . . . . | Schwarzenberg | 157 | 64 |
| E. J. Belger . . . . .          | "             | 164 | 50 |

**XXIV. Versicherungsamt der Amtshauptmannschaft Zwickau (44 Kassen).**

**1. Allgemeine Ortskrankenkassen (13 Kassen).**

|  |                 |       |       |
|--|-----------------|-------|-------|
| Gartenstein-Wildenfels . . . . .       | Wildenfels      | 1 070 | 727   |
| Kirchberg-Land . . . . .               | Saupersdorf     | 1 169 | 920   |
| Wilkau und Umgegend . . . . .          | Wilkau          | 684   | 555   |
| Schedewitz und Umgegend . . . . .      | Schedewitz      | 370   | 458   |
| Planitz . . . . .                      | Planitz         | 696   | 1 140 |
| Crossen und Umgegend . . . . .         | Crossen         | 536   | 286   |
| Lichtentanne und Umgegend . . . . .    | Lichtentanne    | 704   | 560   |
| Leubnitz . . . . .                     | Leubnitz        | 630   | 592   |
| Langenbernsdorf und Umgegend . . . . . | Langenbernsdorf | 507   | 252   |
| Schweinsburg . . . . .                 | Schweinsburg    | 564   | 937   |
| Neufkirchen . . . . .                  | Neufkirchen     | 740   | 1 049 |
| Frankenhäusen und Umgegend . . . . .   | Frankenhäusen   | 334   | 303   |
| Liebschwitz und Umgegend . . . . .     | Liebschwitz     | 261   | 243   |

**2. Landkrankenkassen (5 Kassen).**

|   |                  |     |       |
|---|------------------|-----|-------|
| Gartenstein-Wildenfels . . . . .        | Gartenstein      | 618 | 1 149 |
| Kirchberg-Land . . . . .                | Cunersdorf       | 535 | 474   |
| Crossen und Umgegend . . . . .          | Crossen          | 351 | 514   |
| Lichtentanne und Umgegend . . . . .     | Lichtentanne     | 348 | 450   |
| Niederaltersdorf und Umgegend . . . . . | Niederaltersdorf | 438 | 616   |

**3. Betriebskrankenkassen (23 Kassen).**

|  |              |       |     |
|--|--------------|-------|-----|
| Bigognespinnerei Kupfer & Co. . . . .                                    | Bockwa       | 77    | 122 |
| Königin Marienhütte, A.-G. . . . .                                       | Cainsdorf    | 1 520 | 20  |
| E. F. Leonhardt . . . . .  | Crossen      | 426   | 195 |
| E. F. Leonhardt Söhne . . . . .  | "            | 607   | 152 |
| Richard Knorr . . . . .  | Langenbach   | 145   | 25  |
| Julius Grunert . . . . .   | Leubnitz     | 65    | 160 |
| Hugo Schmelzer . . . . .   | Langenhessen | 84    | 175 |
| August Köhn sen. . . . .   | Leubnitz     | 80    | 79  |
| Bigogne-Aktien-Spinnerei Verbau . . . . .                                | "            | 95    | 124 |
| Sächsische Waggonfabrik Verbau, G. m. b. H. . . . .                      | "            | 923   | 2   |
| Kammgarnspinnerei Liebschwitz, G. m. b. H. . . . .                       | Liebschwitz  | 86    | 263 |
| Karl Schmelzer sen. . . . .  | Lichtentanne | 130   | 356 |
| Eisenwerksgesellschaft Maximilianshütte, Abt. König Albert Werf. . . . . | "            | 460   | —   |
| Albert Plüder . . . . .  | Neufkirchen  | 64    | 134 |
| Ferdinand Buchert . . . . .  | Muppertsgrün | 311   | 447 |
| Friedrich Röstner . . . . .  | Oberhohndorf | 129   | 117 |
| Kammgarnspinnerei Schedewitz, A.-G. . . . .                              | Schedewitz   | 241   | 595 |
| Jung & Simons . . . . .  | "            | 453   | 833 |
| Gebr. Blätterlein . . . . .  | Silberstraße | 138   | 35  |
| J. G. Körner . . . . .   | Steinpleiß   | 23    | 85  |
| Papierfabrik Gustav Toelle, Wildenfels . . . . .                         | Langenbach   | 346   | 19  |
| Heinrich Dietel . . . . .  | Wilkau       | 299   | 691 |
| August Koppertmann . . . . .   | "            | 126   | 1   |

| Art und Namen | Sitz | Mitgliederzahl<br>am 1. April 1914 |        |
|---------------|------|------------------------------------|--------|
|               |      | männl.                             | weibl. |

**4. Innungskrankenkassen (3 Kassen).**

|   |               |    |    |
|---|---------------|----|----|
| Bäcker-Innung (Zwangsinnung) Niederhafflau und Umgegend . . . . . | Niederhafflau | 93 | 33 |
| Fleischer-Innung Planitz und Umgegend . . . . .                   | Oberplanitz   | 37 | 10 |
| Freie Fleischer-Innung zu Wilkau und Umgegend . . . . .           | Wilkau        | 56 | 26 |

**XXV. Versicherungsamt der Stadt Crimmitschau (18 Kassen).**

**1. Allgemeine Ortskrankenkasse (1 Kasse).**

|                        |              |       |       |
|------------------------|--------------|-------|-------|
| Crimmitschau . . . . . | Crimmitschau | 6 756 | 6 729 |
|------------------------|--------------|-------|-------|

**2. Betriebskrankenkassen (5 Kassen).**

|  |              |     |    |
|--|--------------|-----|----|
| Crimmitschauer Maschinenfabrik . . . . . | Crimmitschau | 144 | 4  |
| Gebr. Kempte . . . . .                   | "            | 47  | 93 |
| E. M. Schmidt . . . . .                  | "            | 105 | 95 |
| Heinrich Schönfeld . . . . .             | "            | 110 | 49 |
| Carl Spengler . . . . .                  | "            | 127 | 86 |

**3. Innungskrankenkassen (7 Kassen).**

|  |              |     |    |
|--|--------------|-----|----|
| Bäcker-(Zwangsinnung) Crimmitschau . . . . .                   | Crimmitschau | 78  | 18 |
| Barbier-, Friseur- und Perückenmacher-(Zwangsinnung) . . . . . | "            | 65  | 2  |
| Fleischer-Innung . . . . .                                     | "            | 52  | 15 |
| Maler- und Lackierer-Innung . . . . .                          | "            | 99  | —  |
| Schmiede-Innung . . . . .                                      | "            | 44  | —  |
| Schneider-Innung . . . . .                                     | "            | 108 | 23 |
| Tischler-Innung . . . . .                                      | "            | 119 | —  |

**XXVI. Versicherungsamt der Stadt Kirchberg (3 Kassen).**

**1. Allgemeine Ortskrankenkasse (1 Kasse).**

|                     |           |     |     |
|---------------------|-----------|-----|-----|
| Kirchberg . . . . . | Kirchberg | 687 | 396 |
|---------------------|-----------|-----|-----|

**2. Betriebskrankenkassen (2 Kassen).**

|                                   |           |     |     |
|-----------------------------------|-----------|-----|-----|
| E. G. Rothe . . . . .             | Kirchberg | 108 | 83  |
| Fabrikantenkrankenkasse . . . . . | "         | 336 | 452 |


**XXVII. Versicherungsamt der Stadt Verbau (14 Kassen).**

**1. Allgemeine Ortskrankenkasse (1 Kasse).**

|                  |        |       |       |
|------------------|--------|-------|-------|
| Verbau . . . . . | Verbau | 3 498 | 3 397 |
|------------------|--------|-------|-------|

**2. Betriebskrankenkassen (13 Kassen).**

|                                  |        |     |     |
|----------------------------------|--------|-----|-----|
| E. F. Aberhold . . . . .         | Verbau | 55  | 168 |
| E. G. Bähler . . . . .           | "      | 250 | 201 |
| E. F. Dittes . . . . .           | "      | 362 | 3   |
| Eduard Dix . . . . .             | "      | 70  | 142 |
| Louis Falke & Co. . . . .        | "      | 55  | 179 |
| E. B. Gölbner . . . . .          | "      | 157 | 294 |
| Adolph Krügelstein . . . . .     | "      | 52  | 166 |
| E. G. Schön . . . . .            | "      | 59  | 129 |
| August Schmelzer . . . . .       | "      | 30  | 91  |
| E. F. Schmelzer & Sohn . . . . . | "      | 73  | 163 |
| E. G. Schwalbe . . . . .         | "      | 490 | 9   |
| Otto Ulrich . . . . .            | "      | 173 | 147 |
| Franz Zimmermann . . . . .       | "      | 120 | 1   |





(Fortsetzung des Textes von S. 358.)

Das Verhältnis der Rücklage zur durchschnittlichen reinen Jahresausgabe während der Jahre 1885 bis 1913 erläutert bei den einzelnen Kassenarten die Übersicht 30.

Im Jahre 1913 gab es 907 Kassen (von überhaupt 2217), die mit einer Rücklage in Höhe des vollen Betrages der durchschnittlichen reinen Jahresausgabe und darüber abschlossen. Darunter waren 127 (überhaupt 595) Gemeindefrankenversicherungen, 276 (überhaupt 662) Orts-, 451 (überhaupt 846) Betriebs- und 53 (überhaupt 114) Innungsfrankenkassen. Dagegen gab es 1913 auch 186 Kassen ohne jede Rücklage (131 Gemeindefrankenversicherungen, 11 Orts-, 38 Betriebs- und 6 Innungsfrankenkassen). Bei den übrigen Kassen betrug die Rücklage einen Bruchteil der durchschnittlichen reinen Jahresausgabe.

Übersicht 30.

| Jahr                               | Zahl der Krankenkassen, die abschlossen     |                |               |               |  | ohne Rücklage |
|------------------------------------|---|----------------|---------------|---------------|--|---------------|
|                                    | mit Rücklage in Höhe                        |                |               |               |  |               |
|                                    | des vollen Betrags                          | von 1/2        | von 1/4       | von unter 1/4 |  |               |
|                                    | der durchschnittlichen reinen Jahresausgabe |                |               |               |  |               |
|                                    | und darüber                                 | bis unter Voll | bis unter 1/2 | bis über 0    |  |               |
| <b>Gemeindefrankenversicherung</b> |   |                |               |               |  |               |
| 1888                               | 205   | 63             | 54            | 52            |  | 287           |
| 1890                               | 138   | 71             | 59            | 78            |  | 133           |
| 1895                               | 169   | 64             | 58            | 68            |  | 82            |
| 1900                               | 178   | 72             | 50            | 65            |  | 61            |
| 1905                               | 160   | 73             | 44            | 73            |  | 73            |
| 1910                               | 173   | 82             | 61            | 55            |  | 65            |
| 1911                               | 178   | 80             | 54            | 66            |  | 67            |
| 1912                               | 175   | 79             | 41            | 65            |  | 77            |
| 1913                               | 127   | 62             | 43            | 43            |  | 131           |
| <b>Ortsfrankenkassen</b>           |   |                |               |               |  |               |
| 1888                               | 60  | 108            | 112           | 76            |  | 80            |
| 1890                               | 70  | 132            | 127           | 111           |  | 26            |
| 1895                               | 138   | 239            | 105           | 57            |  | 12            |
| 1900                               | 275   | 216            | 61            | 28            |  | 9             |
| 1905                               | 283   | 241            | 66            | 39            |  | 13            |
| 1910                               | 309   | 242            | 76            | 26            |  | 4             |
| 1911                               | 320   | 247            | 69            | 20            |  | 2             |
| 1912                               | 321   | 254            | 64            | 19            |  | 2             |
| 1913                               | 276   | 265            | 80            | 28            |  | 11            |

Übersicht 31.

| Oberversicherungsämter                 | Einnahmen         |                   | Ausgaben          |                         | Summe der Aktiven | Summe der Passiven | Überschuß der Aktiven | Summe der Rücklagen |
|--|-------------------|-------------------|-------------------|-------------------------|-------------------|--------------------|-----------------------|---------------------|
|  | überhaupt         | darunter Beiträge | überhaupt         | davon Verwaltungskosten |                   |                    |                       |                     |
| <b>1. Allgemeine Ortsfrankenkassen</b> |                   |                   |                   |                         |                   |                    |                       |                     |
| Bautzen . . . . .                      | 3 252 983         | 2 683 759         | 3 091 373         | 341 769                 | 2 231 185         | 87 025             | 2 144 160             | 1 740 058           |
| Chemnitz . . . . .                     | 7 417 174         | 6 490 043         | 7 391 420         | 912 240                 | 5 457 674         | 81 104             | 5 376 570             | 4 049 077           |
| Dresden . . . . .                      | 12 752 058        | 11 060 100        | 12 762 389        | 1 451 428               | 12 641 328        | 4 336 089          | 8 305 239             | 4 506 134           |
| Leipzig . . . . .                      | 13 435 377        | 11 777 897        | 13 742 493        | 1 754 227               | 6 838 212         | 116 830            | 6 721 382             | 5 701 980           |
| Zwickau . . . . .                      | 6 082 565         | 4 872 360         | 5 943 824         | 670 736                 | 4 698 290         | 426 232            | 4 272 058             | 2 991 826           |
| <b>Königreich</b>                      | <b>42 940 157</b> | <b>36 884 159</b> | <b>42 931 499</b> | <b>5 130 400</b>        | <b>31 866 689</b> | <b>5 047 280</b>   | <b>26 819 409</b>     | <b>18 989 075</b>   |
| <b>2. Besondere Ortsfrankenkassen</b>  |                   |                   |                   |                         |                   |                    |                       |                     |
| Bautzen . . . . .                      | 92 983            | 86 121            | 91 975            | 14 484                  | 84 663            | —                  | 84 663                | 77 749              |
| Chemnitz . . . . .                     | 20 243            | 6 987             | 7 312             | 1 124                   | 13 471            | 99                 | 13 372                | 12 537              |
| Dresden . . . . .                      | 60 293            | 38 169            | 54 270            | 4 914                   | 39 022            | 42                 | 38 980                | 33 168              |
| Leipzig . . . . .                      | 56 052            | 44 923            | 54 278            | 6 766                   | 31 517            | —                  | 31 517                | 28 967              |
| Zwickau . . . . .                      | 25 942            | 23 433            | 23 647            | 2 553                   | 15 251            | —                  | 15 251                | 9 342               |
| <b>Königreich</b>                      | <b>255 513</b>    | <b>199 633</b>    | <b>231 482</b>    | <b>29 841</b>           | <b>183 924</b>    | <b>141</b>         | <b>183 783</b>        | <b>161 763</b>      |

Noch Übersicht 30.

| Jahr                         | Zahl der Krankenkassen, die abgeschlossen   |                |               |               |  | ohne Rücklage |
|------------------------------|---|----------------|---------------|---------------|--|---------------|
|                              | mit Rücklage in Höhe                        |                |               |               |  |               |
|                              | des vollen Betrags                          | von 1/2        | von 1/4       | von unter 1/4 |  |               |
|                              | der durchschnittlichen reinen Jahresausgabe |                |               |               |  |               |
|                              | und darüber                                 | bis unter Voll | bis unter 1/2 | bis über 0    |  |               |
| <b>Betriebsfrankenkassen</b> |   |                |               |               |  |               |
| 1888                         | 448   | 205            | 93            | 19            |  | 24            |
| 1890                         | 487   | 208            | 59            | 33            |  | 13            |
| 1895                         | 595   | 167            | 34            | 29            |  | 18            |
| 1900                         | 606   | 200            | 42            | 27            |  | 15            |
| 1905                         | 592   | 196            | 40            | 13            |  | 31            |
| 1910                         | 523   | 262            | 49            | 15            |  | 26            |
| 1911                         | 520   | 250            | 55            | 16            |  | 17            |
| 1912                         | 484   | 284            | 50            | 22            |  | 12            |
| 1913                         | 451   | 280            | 52            | 23            |  | 38            |
| <b>Innungsfrankenkassen</b>  |   |                |               |               |  |               |
| 1888                         | 22  | 14             | 3             | 6             |  | 1             |
| 1890                         | 25  | 15             | 3             | 1             |  | 2             |
| 1895                         | 38  | 18             | 13            | 5             |  | 12            |
| 1900                         | 69  | 24             | 7             | 3             |  | 1             |
| 1905                         | 63  | 31             | 6             | 6             |  | 2             |
| 1910                         | 65  | 28             | 14            | 1             |  | 2             |
| 1911                         | 62  | 31             | 12            | 6             |  | 2             |
| 1912                         | 62  | 36             | 9             | 3             |  | 4             |
| 1913                         | 53  | 41             | 4             | 8             |  | 6             |
| <b>Sämtliche Kassen</b>      |   |                |               |               |  |               |
| 1888                         | 883   | 510            | 315           | 165           |  | 429           |
| 1890                         | 878   | 533            | 281           | 241           |  | 208           |
| 1895                         | 1 029                                       | 523            | 218           | 163           |  | 140           |
| 1900                         | 1 213                                       | 545            | 168           | 125           |  | 94            |
| 1905                         | 1 155                                       | 575            | 164           | 133           |  | 124           |
| 1910                         | 1 125                                       | 638            | 206           | 98            |  | 99            |
| 1911                         | 1 131                                       | 630            | 192           | 113           |  | 90            |
| 1912                         | 1 042                                       | 653            | 164           | 109           |  | 95            |
| 1913                         | 907   | 648            | 179           | 102           |  | 186           |

Aus den Rechnungsabschlüssen und Vermögensnachweisungen des Jahres 1914 sind die vorläufigen Ergebnisse über Einnahmen und Beiträge, Ausgaben und Verwaltungskosten, die Aktiven, die Passiven und die Rücklagen für die neuen Kassenarten in der Übersicht 31 zusammengestellt.



| Oberversicherungsämter         | Einnahmen  |                   | Ausgaben   |                                 | Summe<br>der Aktiven | Summe<br>der Passiven | Überschuß<br>der Aktiven | Summe<br>der Rücklagen |
|--------------------------------|------------|-------------------|------------|---------------------------------|----------------------|-----------------------|--------------------------|------------------------|
|                                | überhaupt  | darunter Beiträge | überhaupt  | davon<br>Verwaltungs-<br>kosten |                      |                       |                          |                        |
| <b>3. Landkrankenassen</b>     |            |                   |            |                                 |                      |                       |                          |                        |
| Bauzen . . . . .               | 12 969     | 12 222            | 12 020     | 1 699                           | 2 356                | —                     | 2 356                    | 1 414                  |
| Chemnitz . . . . .             | 19 107     | 18 132            | 19 189     | 2 994                           | 11 487               | —                     | 11 487                   | 10 712                 |
| Dresden . . . . .              | 418 096    | 337 387           | 404 446    | 59 081                          | 118 371              | 3 689                 | 114 682                  | 62 982                 |
| Leipzig . . . . .              | 1 162 329  | 903 744           | 1 092 380  | 114 977                         | 330 709              | 7 020                 | 323 689                  | 182 578                |
| Zwickau . . . . .              | 128 673    | 84 875            | 116 839    | 16 681                          | 44 838               | —                     | 44 838                   | 20 613                 |
| Königreich                     | 1 741 174  | 1 356 360         | 1 644 874  | 195 432                         | 507 761              | 10 709                | 497 052                  | 278 299                |
| <b>4. Betriebskrankenassen</b> |            |                   |            |                                 |                      |                       |                          |                        |
| Bauzen . . . . .               | 1 148 619  | 1 015 998         | 1 106 008  | 16 782                          | 1 185 063            | 15 335                | 1 169 728                | 956 627                |
| Chemnitz . . . . .             | 2 398 429  | 2 085 913         | 2 361 808  | 52 126                          | 2 735 624            | 11 454                | 2 724 170                | 2 269 667              |
| Dresden . . . . .              | 5 236 501  | 4 845 028         | 4 984 318  | 40 938                          | 4 708 620            | 40 912                | 4 667 708                | 3 926 006              |
| Leipzig . . . . .              | 1 493 213  | 1 362 077         | 1 413 324  | 19 438                          | 1 487 787            | 11 153                | 1 476 634                | 1 224 688              |
| Zwickau . . . . .              | 1 609 773  | 1 364 648         | 1 549 613  | 25 089                          | 1 924 386            | 9 096                 | 1 915 290                | 1 544 561              |
| Königreich                     | 11 886 535 | 10 673 664        | 11 415 071 | 154 373                         | 12 041 480           | 87 950                | 11 953 530               | 9 921 549              |
| <b>5. Innungskrankenassen</b>  |            |                   |            |                                 |                      |                       |                          |                        |
| Bauzen . . . . .               | 130 097    | 95 626            | 125 777    | 12 759                          | 102 435              | 3 312                 | 99 123                   | 78 111                 |
| Chemnitz . . . . .             | 333 088    | 316 136           | 320 024    | 47 778                          | 293 625              | —                     | 293 625                  | 236 035                |
| Dresden . . . . .              | 669 658    | 627 752           | 652 353    | 78 436                          | 509 539              | 538                   | 509 001                  | 429 239                |
| Leipzig . . . . .              | 415 337    | 398 230           | 402 905    | 55 376                          | 226 786              | 19 350                | 207 436                  | 186 647                |
| Zwickau . . . . .              | 217 889    | 180 338           | 210 064    | 29 157                          | 193 499              | 12 526                | 180 973                  | 157 316                |
| Königreich                     | 1 766 069  | 1 618 082         | 1 711 123  | 223 506                         | 1 325 884            | 35 726                | 1 290 158                | 1 087 348              |

## Die Viehzählung am 1. Dezember 1914.

Die allgemeinen Viehzählungen werden, wie im Königreich Sachsen schon seit 1906<sup>1)</sup>, auch im Reiche nach den Bundesratsbestimmungen vom 7. November 1912 nunmehr alljährlich und zwar Anfang Dezember vorgenommen, wobei indessen zwischen den nur in mehrjährigen Zwischenzeiten wiederkehrenden „großen“ und den in die übrigen Jahre fallenden „kleinen“ Zählungen unterschieden wird. Weitergehend ist der Umfang der ersteren gegenüber den letzteren bezüglich der Fragestellung hauptsächlich durch die Miterhebung des Federviehs und der Bienenstöcke, in Anbetracht der Bearbeitung aber durch die Feststellung des Verkaufswertes des Viehbestandes, die eingehendere Gliederung der viehbesitzenden Haushaltungen usw.

Die Ergebnisse in Sachsen sind in dieser Zeitschrift zuletzt für 1900, 1907 und 1910 nach den einzelnen Gemeinden<sup>2)</sup>, für 1913 nur nach Verwaltungsbezirken, im übrigen, also für 1904, 1906, 1908, 1909, 1911, 1912 nach den landwirtschaftlichen Erhebungsbezirken veröffentlicht worden<sup>3)</sup>. Letzterer Veröffentlichungsweise schließt sich die folgende Übersicht über die Zählungsergebnisse vom 1. Dezember 1914 an, in der die hauptsächlichsten Vorjahrzahlen zum Vergleich wiederholt werden.

Beide Zählungen waren von Reichswegen „kleine“. Aber wie bei diesen gewöhnlich, ist die Fragestellung in Sachsen erheblich über das vom Reich nach den Bundesratsbestimmungen für die Vornahme kleiner Viehzählungen vom 4. Dezember 1912 und 14. Oktober 1914 (Zentralblatt für das Deutsche Reich 1912

S. 855 und 1914 S. 541) vorgeschriebene Maß hinausgegangen, und zwar ist sie 1914 im ganzen dieselbe gewesen wie 1913.

Zunächst wurden auch die Pferde gezählt und dabei die Altersklassen unterschieden; dabei waren 1914 die Militärpferde auszulassen. Weiter war die Fragestellung bei den Rindern, Schweinen und Schafen behufs Herstellung der Vergleichbarkeit mit früheren Zählungen eine viel eingehendere als sie vom Bundesrat verlangt war. Bei den Rindern sind die unter 6 Wochen alten, 6 Wochen bis unter 3 Monate alten, 3 Monate bis unter 1 Jahr alten und 1 Jahr bis unter 2 Jahr alten Rinder erfragt worden, während die Reichsstatistik sich mit den Altersgrenzen von 3 Monaten und von 2 Jahren begnügte. Außerdem wurden wegen der Rörung noch Fragen nach unter 1 Jahr alten, 1 Jahr alten und älteren Zuchtbullen sowie den darunter angeführten, und endlich solche nach den Kühen und über 1 Jahr alten Kalbinnen gestellt. Die Schweine wurden nach unter  $\frac{1}{4}$  Jahr alten und  $\frac{1}{4}$  bis unter  $\frac{1}{2}$  Jahr alten unterschieden, auch die Zuchteber und Zuchtsauen, sowohl bei den  $\frac{1}{2}$  bis unter 1 Jahr alten wie bei den 1 Jahr alten und älteren Schweinen, besonders gezählt; für das Reich waren nur die unter  $\frac{1}{2}$  Jahr alten Schweine gesondert festzustellen. Bei den Schafen endlich wurden außer der Gesamtzahl noch die unter 1 Jahr alten und 1 Jahr alten und älteren Schafe erfragt und ausgezählt.

Nach der Übersicht sind die viehbesitzenden Haushaltungen — es kommen dabei die Bestände an Pferden, Rindvieh, Schafen, Schweinen und Ziegen in Betracht — in den zwölf Monaten

(Fortsetzung des Textes S. 388.)

1) Siehe die Mitteilung Zeitschrift 1906, S. 213.

2) Zeitschrift 1901, Beilage, 1908, S. 93 ff. und 1911, S. 168 ff.

3) Die Ergebnisse von 1912 und 1913 siehe voriges Heft, S. 204 ff.



Die Viehzählungsergebnisse vom

Table with columns for 'I. Klasse', 'II. Klasse', and 'III. Klasse'. It lists various animal categories (e.g., cattle, sheep, pigs) and their counts for different years (1913, 1914) across various districts.

1. Dezember 1913 und 1914.

Table with columns for 'III. Klasse' and 'IV. Klasse'. It provides detailed statistics for different animal groups, including counts for 1913 and 1914, and percentage changes.



| Ortschaften<br>mit<br>Wahlberechtigung<br>(die Wahlberechtigten sind<br>ausgezählt) | 1911  |       | 1912 |     | 1913  |       | 1914 |     | I. Klasse |        | II. Klasse |       | III. Klasse |       | IV. Klasse |       | V. Klasse | Wahl-<br>berechtigte |
|---|-------|-------|------|-----|-------|-------|------|-----|-----------|--------|------------|-------|-------------|-------|------------|-------|-----------|----------------------|
|   | 1911  |       | 1912 |     | 1913  |       | 1914 |     | 1911      |        | 1912       |       | 1913        |       | 1914       |       |           |                      |
|   | 1911  |       | 1912 |     | 1913  |       | 1914 |     | 1911      |        | 1912       |       | 1913        |       | 1914       |       |           |                      |
|   | 1911  |       | 1912 |     | 1913  |       | 1914 |     | 1911      |        | 1912       |       | 1913        |       | 1914       |       |           |                      |
| 30. Bismarck  | 404   | 416   | 35   | 213 | 619   | 505   | 58   | 12  | 441       | 2 016  | 2 094      | 147   | 149         | 343   | 380        | 124   | 1 712     |                      |
| 31. Urdorf  | 300   | 317   | 119  | 206 | 1 101 | 784   | 89   | 33  | 679       | 3 135  | 3 058      | 219   | 175         | 284   | 842        | 143   | 3 219     |                      |
| 32. Urdorf  | 825   | 753   | 136  | 124 | 930   | 734   | 47   | 32  | 655       | 5 748  | 4 094      | 307   | 171         | 305   | 841        | 195   | 2 775     |                      |
| 33. Urdorf  | 603   | 583   | 103  | 106 | 734   | 555   | 57   | 51  | 447       | 3 335  | 3 592      | 403   | 362         | 383   | 296        | 170   | 2 481     |                      |
| 34. Urdorf  | 412   | 571   | 113  | 119 | 786   | 615   | 64   | 18  | 533       | 3 186  | 3 451      | 327   | 345         | 384   | 350        | 170   | 2 384     |                      |
| Wahl. Urdorf  | 3 407 | 3 144 | 366  | 307 | 4 191 | 3 193 | 319  | 119 | 2 755     | 15 918 | 17 222     | 3 103 | 3 02        | 1 390 | 4 623      | 814   | 11 481    |                      |
| 35. Urdorf  | 503   | 495   | 122  | 123 | 607   | 504   | 50   | 25  | 399       | 3 037  | 3 244      | 154   | 152         | 316   | 314        | 164   | 2 295     |                      |
| 36. Urdorf  | 543   | 469   | 97   | 107 | 759   | 541   | 48   | 29  | 370       | 3 098  | 3 400      | 150   | 182         | 308   | 360        | 146   | 2 216     |                      |
| 37. Urdorf  | 438   | 433   | 105  | 101 | 540   | 417   | 42   | 14  | 361       | 3 059  | 3 297      | 172   | 173         | 373   | 349        | 162   | 2 143     |                      |
| 38. Urdorf  | 550   | 529   | 102  | 100 | 613   | 458   | 42   | 12  | 404       | 3 609  | 3 037      | 191   | 180         | 266   | 315        | 182   | 1 962     |                      |
| 39. Urdorf  | 394   | 377   | 90   | 92  | 380   | 379   | 54   | 15  | 310       | 3 032  | 3 220      | 151   | 173         | 383   | 308        | 161   | 2 144     |                      |
| 40. Urdorf  | 642   | 602   | 90   | 100 | 560   | 434   | 41   | 16  | 367       | 3 313  | 3 643      | 194   | 247         | 301   | 402        | 259   | 2 239     |                      |
| 41. Urdorf  | 580   | 570   | 92   | 106 | 500   | 400   | 47   | 25  | 388       | 3 005  | 3 280      | 179   | 203         | 372   | 309        | 215   | 2 103     |                      |
| Wahl. Urdorf  | 3 718 | 3 539 | 690  | 744 | 4 181 | 3 153 | 354  | 135 | 1 694     | 15 371 | 17 107     | 1 784 | 1 240       | 1 063 | 2 303      | 1 263 | 15 666    |                      |
| 42. Urdorf  | 330   | 329   | 86   | 114 | 710   | 577   | 47   | 30  | 409       | 3 679  | 3 114      | 130   | 166         | 353   | 338        | 153   | 2 046     |                      |
| 43. Urdorf  | 791   | 742   | 133  | 135 | 652   | 608   | 55   | 23  | 590       | 3 661  | 3 191      | 150   | 147         | 265   | 315        | 169   | 2 155     |                      |
| 44. Urdorf  | 596   | 591   | 100  | 127 | 531   | 474   | 54   | 13  | 407       | 3 347  | 3 623      | 210   | 199         | 319   | 395        | 140   | 2 363     |                      |
| 45. Urdorf  | 654   | 638   | 121  | 97  | 540   | 472   | 43   | 28  | 361       | 3 332  | 3 604      | 183   | 173         | 385   | 368        | 215   | 2 302     |                      |
| 46. Urdorf  | 593   | 531   | 83   | 92  | 329   | 322   | 59   | 19  | 353       | 3 357  | 3 082      | 151   | 170         | 265   | 321        | 166   | 2 015     |                      |
| 47. Urdorf  | 629   | 600   | 116  | 115 | 650   | 638   | 47   | 43  | 448       | 3 740  | 3 320      | 180   | 239         | 377   | 447        | 185   | 2 328     |                      |
| 48. Urdorf  | 707   | 679   | 116  | 124 | 790   | 614   | 52   | 17  | 595       | 3 033  | 3 310      | 390   | 181         | 379   | 450        | 199   | 2 077     |                      |
| Wahl. Urdorf  | 3 200 | 4 027 | 771  | 894 | 4 913 | 3 335 | 406  | 173 | 3 354     | 22 290 | 23 871     | 1 539 | 1 268       | 2 036 | 2 739      | 1 263 | 15 456    |                      |
| 49. Urdorf  | 568   | 577   | 90   | 114 | 596   | 483   | 65   | 40  | 378       | 3 312  | 4 121      | 215   | 238         | 413   | 572        | 308   | 2 295     |                      |
| 50. Urdorf  | 730   | 686   | 39   | 37  | 416   | 321   | 93   | 21  | 397       | 3 558  | 3 730      | 180   | 319         | 351   | 385        | 692   | 1 857     |                      |
| 51. Urdorf  | 710   | 721   | 95   | 101 | 884   | 277   | 33   | 14  | 330       | 3 595  | 3 732      | 149   | 380         | 328   | 457        | 372   | 2 337     |                      |
| 52. Urdorf  | 810   | 812   | 77   | 79  | 398   | 309   | 87   | 23  | 309       | 3 790  | 4 409      | 167   | 374         | 350   | 551        | 434   | 2 278     |                      |
| 53. Urdorf  | 1 161 | 1 069 | 44   | 30  | 645   | 322   | 23   | 16  | 228       | 3 395  | 3 588      | 191   | 338         | 435   | 452        | 245   | 2 047     |                      |
| Wahl. Urdorf  | 4 079 | 3 801 | 345  | 389 | 3 319 | 1 679 | 551  | 114 | 1 307     | 18 150 | 19 306     | 899   | 1 209       | 1 000 | 2 017      | 1 031 | 10 811    |                      |
| 54. Urdorf  | 528   | 547   | 76   | 109 | 640   | 324   | 104  | 34  | 390       | 3 287  | 3 490      | 162   | 177         | 245   | 275        | 166   | 2 411     |                      |
| 55. Urdorf  | 601   | 594   | 117  | 126 | 654   | 514   | 78   | 13  | 423       | 3 372  | 3 656      | 180   | 390         | 363   | 307        | 161   | 2 482     |                      |
| Wahl. Urdorf  | 2 035 | 2 075 | 333  | 357 | 2 007 | 1 690 | 261  | 74  | 1 231     | 10 355 | 11 123     | 501   | 579         | 926   | 1 072      | 487   | 7 497     |                      |
| 56. Urdorf  | 3 270 | 1 545 | 18   | 10  | 3 892 | 4 991 | 26   | 44  | 4 821     | 3 051  | 2 306      | 57    | 23          | 13    | 47         | 80    | 1 340     |                      |
| 57. Urdorf  | 342   | 301   | 7    | 13  | 503   | 310   | 1    | 1   | 309       | 3 71   | 3 893      | 28    | 16          | 18    | 33         | 36    | 260       |                      |
| 58. Urdorf  | 429   | 458   | 7    | 33  | 525   | 400   | 6    | 3   | 392       | 444    | 705        | 30    | 37          | 47    | 79         | 41    | 564       |                      |
| 59. Urdorf  | 594   | 584   | 90   | 82  | 663   | 543   | 26   | 24  | 429       | 3 171  | 3 394      | 392   | 134         | 290   | 339        | 144   | 2 277     |                      |
| 60. Urdorf  | 440   | 425   | 106  | 108 | 548   | 420   | 44   | 29  | 358       | 3 400  | 3 677      | 180   | 168         | 301   | 418        | 176   | 2 446     |                      |
| 61. Urdorf  | 438   | 408   | 84   | 68  | 590   | 447   | 41   | 19  | 398       | 2 997  | 3 128      | 166   | 182         | 348   | 367        | 143   | 1 981     |                      |
| 62. Urdorf  | 424   | 424   | 111  | 111 | 406   | 313   | 29   | 19  | 365       | 3 188  | 3 354      | 191   | 176         | 233   | 330        | 199   | 2 321     |                      |
| 63. Urdorf  | 632   | 630   | 83   | 79  | 483   | 347   | 13   | 10  | 321       | 3 033  | 3 055      | 101   | 30          | 304   | 344        | 190   | 1 593     |                      |
| 64. Urdorf  | 601   | 597   | 100  | 91  | 482   | 377   | 17   | 19  | 341       | 3 165  | 3 375      | 194   | 165         | 315   | 476        | 210   | 1 919     |                      |
| 65. Urdorf  | 419   | 428   | 85   | 80  | 374   | 390   | 19   | 16  | 354       | 2 901  | 3 009      | 196   | 165         | 311   | 348        | 139   | 1 909     |                      |
| 66. Urdorf  | 597   | 634   | 74   | 81  | 373   | 259   | 25   | 16  | 354       | 3 607  | 3 033      | 178   | 193         | 280   | 430        | 174   | 1 826     |                      |
| 67. Urdorf  | 795   | 779   | 31   | 31  | 310   | 196   | 4    | 5   | 185       | 2 882  | 2 623      | 156   | 100         | 235   | 354        | 220   | 1 736     |                      |
| 68. Urdorf  | 305   | 388   | 84   | 92  | 412   | 299   | 30   | 10  | 299       | 3 410  | 3 613      | 176   | 302         | 428   | 591        | 367   | 1 736     |                      |
| Wahl. Urdorf  | 4 908 | 4 768 | 848  | 861 | 4 036 | 3 546 | 250  | 162 | 3 128     | 30 349 | 32 403     | 1 989 | 1 942       | 3 013 | 4 011      | 1 031 | 19 664    |                      |
| 69. Urdorf  | 628   | 639   | 77   | 92  | 384   | 490   | 31   | 16  | 489       | 3 320  | 3 072      | 130   | 120         | 261   | 368        | 95    | 2 065     |                      |
| 70. Urdorf  | 1 111 | 1 087 | 63   | 66  | 1 017 | 813   | 16   | 23  | 772       | 3 970  | 3 098      | 130   | 157         | 183   | 283        | 91    | 2 251     |                      |
| 71. Urdorf  | 754   | 704   | 69   | 47  | 942   | 697   | 12   | 25  | 690       | 3 360  | 3 531      | 129   | 161         | 16    | 173        | 187   | 1 982     |                      |
| 72. Urdorf  | 637   | 599   | 65   | 70  | 1 057 | 835   | 42   | 35  | 758       | 2 744  | 3 644      | 133   | 74          | 182   | 233        | 144   | 2 077     |                      |
| Wahl. Urdorf  | 3 138 | 2 979 | 374  | 295 | 3 610 | 3 830 | 303  | 98  | 2 029     | 11 201 | 11 533     | 509   | 644         | 688   | 1 043      | 457   | 8 338     |                      |
| 73. Urdorf  | 1 417 | 1 361 | 31   | 44  | 996   | 696   | 58   | 38  | 709       | 3 488  | 2 073      | 111   | 102         | 161   | 248        | 64    | 1 877     |                      |
| 74. Urdorf  | 850   | 832   | 64   | 67  | 658   | 482   | 7    | 19  | 456       | 2 771  | 2 960      | 191   | 169         | 256   | 278        | 119   | 1 988     |                      |
| 75. Urdorf  | 657   | 621   | 111  | 81  | 690   | 581   | 33   | 25  | 331       | 3 194  | 3 323      | 142   | 150         | 333   | 258        | 118   | 2 386     |                      |
| 76. Urdorf  | 618   | 569   | 51   | 65  | 654   | 486   | 16   | 16  | 431       | 3 791  | 2 798      | 92    | 103         | 307   | 347        | 168   | 1 943     |                      |
| 77. Urdorf  | 960   | 872   | 39   | 37  | 1 918 | 1 06  | 15   | 14  | 479       | 2 928  | 3 604      | 138   | 72          | 163   | 234        | 219   | 2 288     |                      |
| Wahl. Urdorf  | 4 588 | 4 285 | 318  | 337 | 3 786 | 2 843 | 119  | 115 | 2 609     | 14 161 | 14 489     | 594   | 569         | 1 040 | 1 296      | 318   | 10 482    |                      |

| Ortschaften<br>mit<br>Wahlberechtigung<br>(die Wahlberechtigten sind<br>ausgezählt) | 1911 |    | 1912  |       | 1913  |     | 1914 |   | I. Klasse |     | II. Klasse |    | III. Klasse |    | IV. Klasse |    | V. Klasse | Wahl-<br>berechtigte |     |    |
|---|------|----|-------|-------|-------|-----|------|---|-----------|-----|------------|----|-------------|----|------------|----|-----------|----------------------|-----|----|
|   | 1911 |    | 1912  |       | 1913  |     | 1914 |   | 1911      |     | 1912       |    | 1913        |    | 1914       |    |           |                      |     |    |
|   | 1911 |    | 1912  |       | 1913  |     | 1914 |   | 1911      |     | 1912       |    | 1913        |    | 1914       |    |           |                      |     |    |
|   | 1911 |    | 1912  |       | 1913  |     | 1914 |   | 1911      |     | 1912       |    | 1913        |    | 1914       |    |           |                      |     |    |
| 106. Urdorf   | 146  | 50 | 1 932 | 1 513 | 1 070 | 500 | 626  | 1 | 12        | 324 | 6          | 41 | 66          | 19 | 10         | 15 | 4         | 290                  | 321 | 30 |
| 107. Urdorf   | 148  | 62 | 2 500 | 2 532 | 2 527 | 768 | 952  | 4 | 31        | 697 | 6          | 68 | 95          | 45 | 35         | 29 | 4         | 488                  | 554 | 51 |
| 121. Urdorf   | 193  | 75 | 2 904 | 2 078 | 1 004 | 617 | 862  | 5 | 21        | 368 | 5          | 13 | 30          | 54 | 30         | 33 | 3         | 514                  | 517 | 52 |
| 75. Urdorf  | 133  | 81 | 2 698 | 1 579 | 1 590 | 481 | 453  | 2 | 1         | 387 | 3          | 14 | 37          | 30 | 35         | 36 | 9         | 309                  | 343 | 31 |
| 105. Urdorf   | 104  | 75 | 2 488 | 1 231 | 1 005 | 280 | 481  | 2 | 6         | 430 | 1          | 1  | 8           | 10 | 31         | 25 | 6         | 425                  | 458 | 54 |
| 4   |      |    |       |       |       |     |      |   |           |     |            |    |             |    |            |    |           |                      |     |    |







| Gemeindegrenzen<br>(die Ortsgemeinschaft des Staates) | Jahr bis |       | Jahr von |     | I. Winter |       | II. Winter |     | III. Winter |        | IV. Winter |       | V. Winter |       | Gesamt | V. Winter | W. Ost-<br>Grenzen |      |  |
|---|----------|-------|----------|-----|-----------|-------|------------|-----|-------------|--------|------------|-------|-----------|-------|--------|-----------|--------------------|------|--|
|   | 1912     |       | 1913     |     | 1912      |       | 1913       |     | 1912        |        | 1913       |       | 1912      |       |        |           |                    | 1913 |  |
|   | 1912     |       | 1913     |     | 1912      |       | 1913       |     | 1912        |        | 1913       |       | 1912      |       |        |           |                    | 1913 |  |
|   | 1912     |       | 1913     |     | 1912      |       | 1913       |     | 1912        |        | 1913       |       | 1912      |       |        |           |                    | 1913 |  |
| 153. Weibahn  | 484      | 489   | 76       | 84  | 593       | 595   | 79         | 82  | 394         | 3123   | 3101       | 175   | 203       | 367   | 406    | 11        | 3 627              |      |  |
| 154. Großburg   | 697      | 696   | 80       | 89  | 606       | 609   | 56         | 17  | 436         | 2 958  | 3 161      | 139   | 356       | 315   | 434    | 170       | 1 936              |      |  |
| 155. Wilsbach   | 869      | 862   | 51       | 67  | 516       | 452   | 57         | 31  | 774         | 2 828  | 2 967      | 133   | 184       | 342   | 398    | 91        | 1 701              |      |  |
| 156. Weidenbach                                       | 450      | 479   | 60       | 64  | 471       | 496   | 91         | 17  | 346         | 2 454  | 2 631      | 145   | 179       | 256   | 335    | 181       | 1 536              |      |  |
| 157. St. Pauli  | 654      | 652   | 35       | 38  | 576       | 618   | 18         | 14  | 416         | 1 898  | 2 023      | 119   | 112       | 200   | 274    | 153       | 1 165              |      |  |
| 158. Mühl   | 870      | 870   | 45       | 49  | 464       | 498   | 11         | 8   | 379         | 1 998  | 2 071      | 119   | 125       | 148   | 215    | 138       | 1 395              |      |  |
| 159. Werra  | 696      | 650   | 43       | 36  | 1 052     | 482   | 23         | 13  | 445         | 1 833  | 1 898      | 104   | 95        | 213   | 188    | 92        | 1 197              |      |  |
| 160. Wege   | 411      | 412   | 30       | 28  | 454       | 489   | 14         | 11  | 355         | 2 357  | 2 401      | 124   | 127       | 207   | 287    | 123       | 1 863              |      |  |
| 161. Wehde  | 478      | 456   | 40       | 36  | 536       | 448   | 39         | 17  | 389         | 2 294  | 2 467      | 132   | 154       | 294   | 302    | 129       | 1 496              |      |  |
| 162. Wehe   | 513      | 500   | 32       | 32  | 520       | 452   | 39         | 10  | 410         | 1 949  | 2 050      | 117   | 93        | 173   | 271    | 124       | 1 342              |      |  |
| 163. Wehde  | 408      | 443   | 69       | 79  | 547       | 457   | 42         | 39  | 395         | 2 188  | 2 315      | 132   | 160       | 211   | 262    | 136       | 1 415              |      |  |
| 164. Werra-Bezirk                                     | 413      | 414   | 58       | 64  | 429       | 372   | 31         | 18  | 328         | 2 148  | 2 369      | 137   | 155       | 254   | 297    | 109       | 1 394              |      |  |
| 165. Werra-Bezirk                                     | 561      | 562   | 38       | 38  | 521       | 449   | 29         | 30  | 412         | 1 888  | 1 868      | 99    | 97        | 181   | 225    | 114       | 1 192              |      |  |
| Werra-Bezirk  | 6 442    | 6 900 | 712      | 761 | 7 543     | 5 238 | 464        | 303 | 5 061       | 29 750 | 31 439     | 1 795 | 1 902     | 3 218 | 4 604  | 1 604     | 18 886             |      |  |

| Gemeindegrenzen<br>(die Ortsgemeinschaft des Staates) | Jahr bis |       | Jahr von |       | I. Winter |       | II. Winter |     | III. Winter |        | IV. Winter |       | V. Winter |       | Gesamt | V. Winter | W. Ost-<br>Grenzen |      |  |
|---|----------|-------|----------|-------|-----------|-------|------------|-----|-------------|--------|------------|-------|-----------|-------|--------|-----------|--------------------|------|--|
|   | 1912     |       | 1913     |       | 1912      |       | 1913       |     | 1912        |        | 1913       |       | 1912      |       |        |           |                    | 1913 |  |
|   | 1912     |       | 1913     |       | 1912      |       | 1913       |     | 1912        |        | 1913       |       | 1912      |       |        |           |                    | 1913 |  |
|   | 1912     |       | 1913     |       | 1912      |       | 1913       |     | 1912        |        | 1913       |       | 1912      |       |        |           |                    | 1913 |  |
| 166. Werra-Bezirk                                     | 424      | 439   | 108      | 100   | 492       | 379   | 50         | 18  | 315         | 2 168  | 2 364      | 168   | 107       | 229   | 309    | 158       | 2 319              |      |  |
| 167. Werra-Bezirk                                     | 607      | 571   | 108      | 89    | 474       | 482   | 32         | 34  | 416         | 2 536  | 2 824      | 173   | 229       | 259   | 378    | 178       | 2 548              |      |  |
| 168. Werra-Bezirk                                     | 609      | 685   | 110      | 115   | 325       | 402   | 33         | 26  | 343         | 2 296  | 2 456      | 167   | 193       | 217   | 398    | 229       | 2 166              |      |  |
| 169. Werra-Bezirk                                     | 484      | 478   | 112      | 119   | 549       | 440   | 63         | 36  | 329         | 2 509  | 2 574      | 231   | 187       | 318   | 433    | 147       | 2 478              |      |  |
| 170. Werra-Bezirk                                     | 747      | 764   | 109      | 115   | 776       | 689   | 77         | 89  | 512         | 2 509  | 2 714      | 185   | 172       | 323   | 366    | 168       | 2 568              |      |  |
| 171. Werra-Bezirk                                     | 614      | 609   | 92       | 98    | 585       | 438   | 73         | 19  | 347         | 2 373  | 2 448      | 149   | 156       | 250   | 341    | 270       | 2 261              |      |  |
| 172. Werra-Bezirk                                     | 645      | 634   | 89       | 75    | 591       | 449   | 81         | 21  | 397         | 2 383  | 2 398      | 171   | 97        | 215   | 294    | 215       | 2 194              |      |  |
| 173. Werra-Bezirk                                     | 663      | 576   | 72       | 68    | 839       | 517   | 43         | 25  | 476         | 2 564  | 2 655      | 169   | 104       | 211   | 228    | 308       | 2 713              |      |  |
| 174. Werra-Bezirk                                     | 541      | 549   | 32       | 32    | 479       | 397   | 45         | 18  | 396         | 2 282  | 2 402      | 140   | 106       | 233   | 214    | 360       | 1 429              |      |  |
| 175. Werra-Bezirk                                     | 448      | 439   | 68       | 65    | 479       | 369   | 24         | 24  | 312         | 2 433  | 2 636      | 124   | 128       | 199   | 279    | 255       | 1 654              |      |  |
| 176. Werra-Bezirk                                     | 711      | 640   | 107      | 112   | 735       | 397   | 59         | 28  | 510         | 2 504  | 2 546      | 191   | 183       | 273   | 361    | 369       | 2 287              |      |  |
| 177. Werra-Bezirk                                     | 448      | 419   | 67       | 69    | 480       | 376   | 33         | 20  | 328         | 2 239  | 2 317      | 96    | 86        | 182   | 187    | 194       | 1 573              |      |  |
| 178. Werra-Bezirk                                     | 537      | 524   | 63       | 67    | 431       | 344   | 14         | 13  | 307         | 2 467  | 2 618      | 121   | 138       | 297   | 254    | 183       | 1 683              |      |  |
| Werra-Bezirk  | 7 008    | 7 142 | 1 144    | 1 147 | 7 089     | 5 779 | 368        | 218 | 4 893       | 28 429 | 30 929     | 1 960 | 1 965     | 3 448 | 4 070  | 2 733     | 26 499             |      |  |

1) Werra-Bezirk im Mittelgebirge (Mittelgebirge) Werra-Bezirk im Mittelgebirge, im bei St. Pauli (St. Pauli) im Mittelgebirge.

1) Werra-Bezirk im Mittelgebirge (Mittelgebirge) Werra-Bezirk im Mittelgebirge, im bei St. Pauli (St. Pauli) im Mittelgebirge.





| Ortschaften<br>und<br>Bewohnungszahlen<br>(die Wohnbevölkerung im<br>Jahre 1914) | Jahr<br>der<br>Erhebung |        | Wohn-<br>raum<br>im 1. Jahr<br>des Jahres |       | I. Bezirk                            |         | II. Bezirk                           |       | III. Bezirk                          |         | IV. Bezirk                           |        | V. Bezirk | Gesamt |        |        |         |
|--|-------------------------|--------|---|-------|--------------------------------------|---------|--------------------------------------|-------|--------------------------------------|---------|--------------------------------------|--------|-----------|--------|--------|--------|---------|
|  | 1914                    | 1913   | 1914                                      | 1913  | Wohnraum<br>im 1. Jahr<br>des Jahres |         | Wohnraum<br>im 1. Jahr<br>des Jahres |       | Wohnraum<br>im 1. Jahr<br>des Jahres |         | Wohnraum<br>im 1. Jahr<br>des Jahres |        |           |        |        |        |         |
|  |                         |        |   |       | 1914                                 | 1913    | 1914                                 | 1913  | 1914                                 | 1913    | 1914                                 | 1913   |           |        | 1914   | 1913   |         |
|  |                         |        |   |       |                                      |         |                                      |       |                                      |         |                                      |        |           |        |        |        | 1914    |
| 210. Hohenstein  | 307                     | 301    | 75  | 92    | 511                                  | 399     | 32                                   | 9     | 348                                  | 2 210   | 2 726                                | 116    | 166       | 330    | 307    | 196    | 1 338   |
| 211. Olfen   | 407                     | 471    | 39  | 49    | 1 507                                | 409     | 13                                   | 8     | 368                                  | 1 351   | 9 646                                | 34     | 95        | 184    | 230    | 138    | 1 292   |
| 212. Derscheid   | 384                     | 377    | 51  | 50    | 474                                  | 401     | 35                                   | 13    | 353                                  | 2 213   | 2 256                                | 123    | 144       | 228    | 288    | 171    | 1 341   |
| 213. Ruffen  | 380                     | 341    | 49  | 57    | 560                                  | 374     | 32                                   | 13    | 389                                  | 2 095   | 2 328                                | 126    | 145       | 238    | 315    | 211    | 1 303   |
| 214. Siedl. Olfen  | 328                     | 326    | 69  | 72    | 560                                  | 430     | 65                                   | 22    | 354                                  | 2 581   | 2 774                                | 171    | 285       | 289    | 386    | 201    | 1 445   |
| 215. Siedl. Olfen  | 5 057                   | 5 449  | 639                                       | 610   | 6 717                                | 4 650   | 403                                  | 189   | 3 960                                | 26 220  | 27 784                               | 1 280  | 1 300     | 2 622  | 3 891  | 2 335  | 16 731  |
| 216. Siedl. Olfen  | 443                     | 488    | 102                                       | 100   | 425                                  | 359     | 40                                   | 20    | 290                                  | 2 088   | 2 348                                | 124    | 140       | 235    | 252    | 102    | 1 065   |
| 217. Siedl. Olfen  | 657                     | 601    | 109                                       | 111   | 864                                  | 630     | 72                                   | 28    | 530                                  | 3 439   | 3 718                                | 184    | 192       | 318    | 371    | 152    | 2 546   |
| 218. Siedl. Olfen  | 402                     | 389    | 111                                       | 114   | 508                                  | 418     | 61                                   | 24    | 388                                  | 2 149   | 2 348                                | 139    | 165       | 295    | 361    | 105    | 2 186   |
| 219. Siedl. Olfen  | 525                     | 502    | 109                                       | 109   | 619                                  | 518     | 106                                  | 45    | 364                                  | 2 318   | 2 535                                | 139    | 179       | 301    | 344    | 139    | 2 384   |
| 220. Siedl. Olfen  | 529                     | 509    | 102                                       | 109   | 561                                  | 464     | 56                                   | 34    | 374                                  | 2 508   | 2 693                                | 192    | 196       | 309    | 428    | 165    | 2 413   |
| 221. Siedl. Olfen  | 429                     | 473    | 111                                       | 121   | 570                                  | 501     | 37                                   | 35    | 368                                  | 2 594   | 2 670                                | 190    | 202       | 343    | 427    | 111    | 2 333   |
| 222. Siedl. Olfen  | 762                     | 694    | 110                                       | 122   | 927                                  | 705     | 57                                   | 29    | 626                                  | 3 216   | 3 463                                | 190    | 176       | 324    | 390    | 123    | 2 499   |
| 223. Siedl. Olfen  | 713                     | 705    | 78  | 95    | 646                                  | 548     | 50                                   | 22    | 474                                  | 3 424   | 3 692                                | 134    | 163       | 361    | 469    | 150    | 2 389   |
| 224. Siedl. Olfen  | 608                     | 589    | 89  | 98    | 636                                  | 509     | 65                                   | 23    | 422                                  | 3 020   | 3 241                                | 161    | 168       | 300    | 387    | 152    | 2 068   |
| 225. Siedl. Olfen  | 400                     | 407    | 129                                       | 135   | 696                                  | 514     | 107                                  | 39    | 384                                  | 3 778   | 4 061                                | 192    | 245       | 436    | 527    | 176    | 2 441   |
| 226. Siedl. Olfen  | 523                     | 509    | 105                                       | 105   | 623                                  | 514     | 79                                   | 20    | 409                                  | 3 437   | 3 601                                | 170    | 174       | 302    | 427    | 144    | 2 324   |
| 227. Siedl. Olfen  | 6 196                   | 6 570  | 1 180                                     | 1 248 | 8 030                                | 5 683   | 788                                  | 318   | 4 244                                | 36 879  | 38 803                               | 1 994  | 1 900     | 3 644  | 4 418  | 1 520  | 25 339  |
| 228. Siedl. Olfen  | 726                     | 499    | 35  | 15    | 1 099                                | 893     | 12                                   | 14    | 779                                  | 884     | 636                                  | 35     | 83        | 78     | 81     | 91     | 322     |
| 229. Siedl. Olfen  | 638                     | 555    | 32  | 49    | 1 199                                | 891     | 40                                   | 47    | 749                                  | 1 241   | 1 110                                | 46     | 52        | 88     | 118    | 54     | 733     |
| 230. Siedl. Olfen  | 836                     | 818    | 79  | 79    | 493                                  | 333     | 34                                   | 8     | 301                                  | 3 060   | 3 459                                | 175    | 309       | 308    | 418    | 314    | 1 906   |
| 231. Siedl. Olfen  | 799                     | 787    | 85  | 106   | 696                                  | 467     | 27                                   | 16    | 424                                  | 3 227   | 3 460                                | 182    | 183       | 274    | 358    | 335    | 2 191   |
| 232. Siedl. Olfen  | 1 726                   | 1 638  | 53  | 57    | 987                                  | 698     | 28                                   | 17    | 653                                  | 2 622   | 2 810                                | 158    | 158       | 294    | 271    | 180    | 1 840   |
| 233. Siedl. Olfen  | 1 348                   | 1 363  | 31  | 39    | 672                                  | 519     | 9                                    | 11    | 269                                  | 3 459   | 3 540                                | 150    | 126       | 261    | 292    | 215    | 1 506   |
| 234. Siedl. Olfen  | 4 709                   | 4 487  | 248                                       | 283   | 5 731                                | 3 707   | 88                                   | 32    | 1 067                                | 11 630  | 12 290                               | 665    | 678       | 1 057  | 1 359  | 933    | 7 386   |
| 235. Siedl. Olfen  | 643                     | 598    | 44  | 33    | 538                                  | 338     | 18                                   | 8     | 311                                  | 2 396   | 2 607                                | 166    | 151       | 197    | 318    | 327    | 1 448   |
| 236. Siedl. Olfen  | 448                     | 433    | 21  | 18    | 227                                  | 194     | 19                                   | 8     | 190                                  | 2 823   | 2 904                                | 152    | 118       | 280    | 413    | 626    | 1 215   |
| 237. Siedl. Olfen  | 796                     | 742    | 32  | 34    | 154                                  | 122     | 9                                    | 2     | 117                                  | 2 943   | 3 050                                | 178    | 210       | 355    | 442    | 589    | 1 379   |
| 238. Siedl. Olfen  | 747                     | 719    | 44  | 48    | 218                                  | 139     | 5                                    | 2     | 132                                  | 2 919   | 3 043                                | 161    | 163       | 303    | 388    | 409    | 1 374   |
| 239. Siedl. Olfen  | 963                     | 962    | 19  | 17    | 250                                  | 178     | 0                                    | 1     | 162                                  | 2 345   | 2 485                                | 165    | 154       | 239    | 358    | 299    | 1 874   |
| 240. Siedl. Olfen  | 1 027                   | 1 003  | 19  | 21    | 326                                  | 208     | 1                                    | 7     | 200                                  | 2 510   | 2 672                                | 86     | 114       | 263    | 316    | 413    | 1 479   |
| 241. Siedl. Olfen  | 4 564                   | 4 488  | 171                                       | 166   | 1 744                                | 1 149   | 49                                   | 38    | 1 073                                | 15 936  | 16 771                               | 848    | 1 049     | 1 643  | 2 281  | 2 018  | 8 429   |
| 242. Siedl. Olfen  | 830                     | 768    | 191                                       | 121   | 829                                  | 612     | 30                                   | 12    | 570                                  | 2 964   | 3 199                                | 210    | 198       | 296    | 364    | 163    | 1 959   |
| 243. Siedl. Olfen  | 787                     | 719    | 55  | 76    | 622                                  | 465     | 37                                   | 15    | 413                                  | 2 960   | 3 272                                | 294    | 214       | 323    | 412    | 292    | 1 842   |
| 244. Siedl. Olfen  | 544                     | 537    | 40  | 40    | 307                                  | 289     | 26                                   | 10    | 248                                  | 2 788   | 2 898                                | 124    | 209       | 291    | 411    | 291    | 1 569   |
| 245. Siedl. Olfen  | 508                     | 498    | 34  | 39    | 387                                  | 282     | 10                                   | 9     | 262                                  | 2 406   | 2 573                                | 137    | 177       | 307    | 390    | 261    | 1 916   |
| 246. Siedl. Olfen  | 703                     | 672    | 34  | 39    | 443                                  | 314     | 28                                   | 10    | 270                                  | 3 150   | 3 314                                | 257    | 309       | 429    | 506    | 327    | 1 486   |
| 247. Siedl. Olfen  | 486                     | 487    | 35  | 34    | 295                                  | 235     | 12                                   | 8     | 215                                  | 2 542   | 2 841                                | 205    | 229       | 281    | 416    | 305    | 1 411   |
| 248. Siedl. Olfen  | 369                     | 366    | 14  | 15    | 184                                  | 140     | 15                                   | 1     | 124                                  | 2 764   | 2 800                                | 137    | 185       | 349    | 482    | 633    | 1 035   |
| 249. Siedl. Olfen  | 1 297                   | 1 297  | 41  | 28    | 797                                  | 562     | 45                                   | 6     | 331                                  | 1 958   | 2 088                                | 136    | 132       | 212    | 279    | 210    | 1 137   |
| 250. Siedl. Olfen  | 626                     | 591    | 29  | 27    | 594                                  | 297     | 14                                   | 5     | 218                                  | 2 147   | 2 298                                | 119    | 153       | 242    | 286    | 346    | 1 147   |
| 251. Siedl. Olfen  | 3 042                   | 4 803  | 402                                       | 409   | 5 748                                | 3 830   | 197                                  | 87    | 2 552                                | 23 028  | 25 329                               | 1 204  | 1 308     | 2 738  | 3 020  | 2 820  | 12 947  |
| 252. Siedl. Olfen  | 1 488                   | 1 415  | 45  | 49    | 516                                  | 299     | 8                                    | 12    | 279                                  | 3 031   | 3 156                                | 131    | 308       | 279    | 359    | 136    | 2 115   |
| 253. Siedl. Olfen  | 1 129                   | 1 091  | 69  | 53    | 814                                  | 548     | 49                                   | 48    | 457                                  | 3 759   | 2 890                                | 150    | 154       | 251    | 304    | 169    | 1 862   |
| 254. Siedl. Olfen  | 978                     | 942    | 59  | 62    | 621                                  | 454     | 79                                   | 36    | 330                                  | 3 973   | 3 548                                | 184    | 204       | 330    | 327    | 245    | 2 250   |
| 255. Siedl. Olfen  | 512                     | 483    | 44  | 34    | 354                                  | 342     | 21                                   | 6     | 315                                  | 3 647   | 3 939                                | 197    | 267       | 398    | 508    | 461    | 2 071   |
| 256. Siedl. Olfen  | 4 512                   | 4 301  | 208                                       | 149   | 2 495                                | 1 643   | 157                                  | 96    | 1 390                                | 12 805  | 13 526                               | 652    | 827       | 1 287  | 1 471  | 1 011  | 8 298   |
| 257. Siedl. Olfen  | 608                     | 592    | 107                                       | 109   | 418                                  | 348     | 51                                   | 12    | 285                                  | 3 047   | 3 285                                | 197    | 187       | 300    | 371    | 134    | 2 060   |
| 258. Siedl. Olfen  | 716                     | 653    | 77  | 81    | 488                                  | 405     | 62                                   | 14    | 314                                  | 3 062   | 3 243                                | 151    | 187       | 268    | 359    | 130    | 2 148   |
| 259. Siedl. Olfen  | 630                     | 617    | 113                                       | 121   | 655                                  | 590     | 102                                  | 37    | 256                                  | 4 139   | 4 342                                | 268    | 274       | 440    | 561    | 213    | 3 063   |
| 260. Siedl. Olfen  | 691                     | 623    | 84  | 89    | 546                                  | 450     | 73                                   | 36    | 341                                  | 3 272   | 3 531                                | 198    | 183       | 312    | 414    | 124    | 2 310   |
| 261. Siedl. Olfen  | 1 621                   | 1 621  | 94  | 96    | 736                                  | 628     | 70                                   | 42    | 511                                  | 3 045   | 3 293                                | 229    | 138       | 268    | 370    | 108    | 2 282   |
| 262. Siedl. Olfen  | 654                     | 619    | 90  | 90    | 688                                  | 534     | 59                                   | 19    | 456                                  | 3 844   | 3 628                                | 197    | 175       | 297    | 370    | 146    | 2 444   |
| 263. Siedl. Olfen  | 833                     | 832    | 86  | 95    | 640                                  | 517     | 67                                   | 35    | 566                                  | 3 444   | 3 628                                | 139    | 196       | 357    | 460    | 309    | 2 386   |
| 264. Siedl. Olfen  | 654                     | 619    | 100                                       | 123   | 667                                  | 568     | 96                                   | 49    | 422                                  | 3 747   | 4 009                                | 174    | 222       | 349    | 412    | 137    | 2 668   |
| 265. Siedl. Olfen  | 756                     | 691    | 88  | 105   | 629                                  | 496     | 81                                   | 35    | 624                                  | 3 179   | 3 429                                | 196    | 225       | 317    | 442    | 131    | 2 088   |
| 266. Siedl. Olfen  | 614                     | 724    | 93  | 106   | 630                                  | 533     | 69                                   | 29    | 435                                  | 4 286   | 4 556                                | 244    | 349       | 539    | 696    | 158    | 3 088   |
| 267. Siedl. Olfen  | 7 875                   | 7 464  | 344                                       | 395   | 6 073                                | 3 248   | 610                                  | 303   | 4 249                                | 34 573  | 37 039                               | 1 965  | 2 112     | 4 456  | 4 626  | 1 429  | 29 625  |
| 268. Siedl. Olfen  | 173 22                  | 162 39 | 13 32                                     | 18 01 | 178 116                              | 121 123 | 9 445                                | 5 164 | 105 54                               | 713 228 | 784 629                              | 28 178 | 40 238    | 68 545 | 95 307 | 49 884 | 674 282 |

| Ortschaften<br>und<br>Bewohnungszahlen<br>(die Wohnbevölkerung im<br>Jahre 1914) | Jahr<br>der<br>Erhebung |      | Wohn-<br>raum<br>im 1. Jahr<br>des Jahres |       | I. Bezirk                            |       | II. Bezirk                           |       | III. Bezirk                          |      | IV. Bezirk                           |       | V. Bezirk | Gesamt |      |       |       |      |      |      |      |      |
|--|-------------------------|------|---|-------|--------------------------------------|-------|--------------------------------------|-------|--------------------------------------|------|--------------------------------------|-------|-----------|--------|------|-------|-------|------|------|------|------|------|
|  | 1914                    | 1913 | 1914                                      | 1913  | Wohnraum<br>im 1. Jahr<br>des Jahres |       | Wohnraum<br>im 1. Jahr<br>des Jahres |       | Wohnraum<br>im 1. Jahr<br>des Jahres |      | Wohnraum<br>im 1. Jahr<br>des Jahres |       |           |        |      |       |       |      |      |      |      |      |
|  |                         |      |   |       | 1914                                 | 1913  | 1914                                 | 1913  | 1914                                 | 1913 | 1914                                 | 1913  |           |        | 1914 | 1913  |       |      |      |      |      |      |
|  |                         |      |   |       |                                      |       |                                      |       |                                      |      |                                      |       |           |        |      |       | 1914  | 1913 | 1914 | 1913 | 1914 | 1913 |
| 269. Siedl. Olfen  | 102                     | 107  | 62  | 62    | 1 788                                | 4 229 | 4 227                                | 1 960 | 1 422                                | 21   | 70                                   | 1 087 | 19        | 231    | 111  | 1 257 | 1 314 | 420  | 894  | 182  | 192  | 210  |
| 270. Siedl. Olfen  | 37                      | 67   | 39  | 1 477 | 2 819                                | 2 718 | 1 000                                | 888   | 7                                    | 24   |                                      |       |           |        |      |       |       |      |      |      |      |      |



(Fortsetzung des Textes von S. 377.)

vom 1. Dezember 1913 bis 1. Dezember 1914 um 9196 d. i. um 5,5 Prozent zurückgegangen. Dieser Rückgang ist darauf zurückzuführen, daß ein erheblicher Teil der kleinen Pferdehaltungen, die nur Pferde haben, durch die Mobilmachung verschwunden ist, weil deren Pferde für Kriegszwecke ausgemustert worden sind und ein Ersatz nicht zu haben war. Im allgemeinen kann man nach dem Stand der anderen Viehgattungen wohl annehmen, daß die Zahl der übrigen viehbesitzenden Haushaltungen bis 1. Dezember 1914 eher zu- als abgenommen hat.

Bei den Pferden ist der Abgang durch Ausmusterung für Kriegszwecke besonders groß; er beträgt 54963 Stück oder 31,2 Prozent und betrifft nur die Klasse der vier Jahre alten und älteren Pferde. Die Nachzucht hat dagegen, nach dem Bestand der beiden jüngeren Klassen zu urteilen, eine erfreuliche Weiterentwicklung erfahren.

Die Rinder- und Schweinebestände scheinen in den ersten Kriegsmonaten keine Einbuße erfahren zu haben; denn der Bestand der Rinder überhaupt hat sich um 42501 Stück oder 5,3 Prozent

erhöht, und diese Erhöhung tritt gerade bei den zwei jüngsten Klassen am meisten zutage. Auch bei den Schweinen hat eine Zunahme um 15526 oder 2 Prozent (gegenüber dem 2. Juni 1914 um 31936 oder 4 Prozent) stattgefunden, trotzdem die Schweine schon im Dezember 1913 einen verhältnismäßig hohen Bestand aufwiesen.

Die Zahl der Schweine hat nachträglich durch Abschachtungen im Frühjahr 1915 eine wesentliche Verminderung erfahren, über die die Schweinezählungen vom 15. März und 15. April dieses Jahres<sup>1)</sup> Aufschluß gaben und die namentlich durch eine günstige Kartoffelernte, auf die zu hoffen ist, bald wieder behoben werden kann. Auch die geringe Abnahme der Schafe um 2113 Stück oder 3,6 Prozent und der Ziegen um 175 Stück oder 0,1 Prozent kann das erfreuliche Bild des Zählungsergebnisses von 1914 kaum trüben.

<sup>1)</sup> Wegen der Zwischenzählungen der Schweine am 2. Juni 1913 und 1914 siehe Zeitschrift 1914 S. 245 und Statistisches Jahrbuch 1913 S. 121 und 1914/15 S. 125.

## Bibliographie der sächsischen Statistik 1911 bis 1914.

Im Auftrag der Direktion zusammengestellt

von Sekretär P. Schmidt, Bibliothekar im Königlichen Statistischen Landesamt.

In Rücksicht auf den praktischen Zweck dieser „Bibliographie“, als literarischer Quellennachweis zur sächsischen Statistik zu dienen, hat den gebräuchlichsten formellen bibliographischen Anforderungen nicht durchweg entsprochen werden können. Es ist mehr Wert auf die sachliche Gruppierung des Materials, als auf die Genauigkeit der Titelausführungen gelegt worden. Die Bildung abstrakter Begriffsworte ist möglichst vermieden worden. — Die Berichte von örtlichen Anstalten, Schulen, Vereinen usw. haben nur dann Berücksichtigung gefunden, wenn sie eigenartige oder zusammenfassende statistische Angaben enthalten.

Aufgeführt sind nur die seit dem Abschluß der im Jahrgang 1911 dieser Zeitschrift, S. 219, enthaltenen „Bibliographie“ dem Königlichen Statistischen Landesamt ausgegangenen, amtlichen oder mit amtlicher Unterstützung oder von Verbandsleitungen herausgegebenen Veröffentlichungen. — Für das Jahr 1914 haben nur die während der Drucklegung eingegangenen besonders wichtigen selbständigen Druckschriften und die bis etwa Mitte 1914 erschienenen periodischen Veröffentlichungen Berücksichtigung gefunden.

Wenn amtliche statistische Veröffentlichungen sowohl im „Dresdner Journal“ als in der „Leipziger Zeitung“ erschienen sind, ist nur das „Dresdner Journal“ genannt worden. Wo also die „Leipziger Zeitung“ als Quelle angegeben ist, ist die betreffende Veröffentlichung nur in dieser erfolgt.

### Zeichen und Abkürzungen:

- |   |   |
|---|---|
| * = Veröffentlichungen des Königlichen Statistischen Landesamtes.   | Dr. Anz. = Dresdner Anzeiger.   |
| R. = „ „ „ der Reichsbehörden.  | Bl. v. A. = Blätter für das Leipziger Armenwesen.                                     |
| St. = „ „ „ sächsischen Statistischen Ämter.  | L. A. = Landtagsakten, sächsische.  |
| Qtr. = Vierteljahrshefte zur Statistik des Deutschen Reichs.  | J. G. A. B. = Jahresberichte der Gewerbe- Aufsichts- Beamten.                         |
| St. J. D. R. = Statistisches Jahrbuch für das Deutsche Reich.   | Korr. d. A. = Korrespondenzblatt der ärztlichen Bezirksvereine im Königreich Sachsen. |
| D. R. A. = Deutscher Reichs-Anzeiger.   | J. I. O. u. G. = Zeitschrift für Obst- und Gartenbau.                                 |
| R. A. B. = Reichs-Arbeits-Blatt.  | S. G. Arbbl. = Sächsisches Evangelisches Arbeiterblatt.                               |
| J. D. R. = Zentralblatt für das Deutsche Reich.   | S. L. Z. = Sächsische Landwirtschaftliche Zeitschrift.                                |
| Veröff. K. G. A. = Veröffentlichungen des Kaiserlichen Gesundheitsamtes.  | M. A. Kr. = Mitteilungen der landwirtsch. Kreisvereine.                               |
| J. M. W. = Jahresbericht über das Medizinalwesen im Königreich Sachsen.   | M. Del. G. = Mitteilungen der ökonomischen Gesellschaft im Königreich Sachsen.        |
| A. R. R. B. = Amtliche Nachrichten des Reichs-Versicherungsamtes.   | L. F. J. = Tharandter Forstliches Jahrbuch.   |
| A. P. T. = Archiv für Post und Telegraphie.   | J. V. = Jahresbericht über die Landwirtschaft im Königreich Sachsen.                  |
| A. Dr. = Reichstagsdrucksachen.   | J. D. L. G. = Jahrbuch der Deutschen Landwirtschafts-Gesellschaft.                    |
| St. J. d. St. = Statistisches Jahrbuch deutscher Städte (berücksichtigt Chemnitz, Dresden, Leipzig, Plauen und Zwickau). Breslau. | Witt. D. L. G. = Mitteilungen der Deutschen Landwirtschafts-Gesellschaft.             |
| B. V. = Verwaltungsberichte.  | D. L. Pr. = Deutsche Landwirtschaftliche Presse.                                      |
| R. H. u. J. = Nachrichten für Handel und Industrie.   | D. L. Gen.-Pr. = Deutsche Landwirtschaftliche Genossenschafts-Presse.                 |
| H. A. B. = Handelskammer-Berichte.  | Schr. S. F. = Schriften des Sächsischen Fischereivereins.                             |
| H. A. M. = Handelskammer-Mitteilungen.  | Witt. d. Stdt. = Mitteilungen der Zentralkasse des Deutschen Städtetages.             |
| G. R. B. = Gewerbekammer-Berichte.  | Komm. J. = Kommunales Jahrbuch, Jena, 1912-1914.                                      |
| M. B. = Monatliche Berichte der Statistischen Ämter.  | Witt. öff. F. V. A. = Mitteilungen der öffentlichen Feuerversicherungs-Anstalten.     |
| M. Mitt. = Monatliche Mitteilungen der Statistischen Ämter.   | Korr. d. G. = Korrespondenz der Generalkommission der Gewerkschaften Deutschlands.    |
| Dr. J. = Dresdner Journal (heute Sächsische Staatszeitung).   | D. Stat. Zentr. = Deutsches Statistisches Zentralblatt.                               |
| L. Ztg. = Leipziger Zeitung.  | Verw. u. Stat. = „Verwaltung und Statistik“, Berlin.                                  |

**Inhalt:** I. Statistische Sammelwerke, Zeitschriften und sonstige periodische Veröffentlichungen. — II. Schriften und Abhandlungen statistischen Inhaltes bzw. mit auf das Königreich Sachsen und dessen Landesteile und größere Städten bezüglichen statistischen Angaben: 1. Gebiet und Allgemeines. — 2. Stand der Bevölkerung. — 3. Bewegung der Bevölkerung. — 4. Medizinalwesen, Gesundheitspflege, Todesursachen. — 5. Grundbesitz und Wohnverhältnisse. — 6. Gewerbe und Industrie (einschließlich Bergbau), Handel, Arbeiter- und Angestelltenverhältnisse im allgemeinen. — 7. Verbrauch von Nahrungs- und Unterhaltungsmitteln. — 8. Land- und Forstwirtschaft, Fischerei, Obstbau. — 9. Viehstand und Veterinärwesen, Pferdezucht. — 10. Verkehr und Verkehrsstraßen. — 11. Bank- und Kreditwesen, Preise, Löhne. — 12. Finanzwesen. — 13. Religion und Kirchenwesen. — 14. Unterricht und Bildung, Zeitungen und Bücher, Frauenfrage. — 15. Militärwesen. — 16. Armenpflege, Wohltätigkeit, Innere Mission. — 17. Rechtspflege, Verwaltung. — 18. Inassenbewegung in Anstalten. — 19. Versicherungswesen. — 20. Genossenschafts- und Vereinswesen. — 21. Politische Vertretung, Wahlen. — 22. Naturverhältnisse.

### I. Statistische Sammelwerke,

#### Zeitschriften und sonstige periodische Veröffentlichungen.<sup>1)</sup>

\* Zeitschrift des Königlichen Sächsischen Statistischen Landesamtes, redigiert von dessen Direktor Geh. Regierungsrat Dr. phil. et sc. pol. Eugen Wärburger, Dresden. In Kommission der Buch-

<sup>1)</sup> Die Adressbücher der größeren Städte und Bezirke enthalten meistens besondere statistische Abschnitte und Mitteilungen.

handlung von v. Zahn und Jaensch, Jahrgang Marz 3. . 57 bis 59. Jahrgang, sowie 60. Jahrgang, Erstes Heft. [Inhalt siehe Rückseite des Titelblattes der jeweiligen Hefte.]

\* Normalkalender, Königlich Sächsischer, für die Jahre 1912-1915, mit astronomischen, kirchlichen und bürgerlichen Mitteilungen. Bearbeitet von Studienrat Prof. Dr. Gustav Hoffmann. Herausgegeben vom K. Sächs. Statist. Landesamt im Januar 1911-1914. Dresden, Druck und Kommissionsverlag von C. Heinrich, Jahrgang Marz 1.—



- \* Statistisches Jahrbuch für das Königreich Sachsen. Jahrgänge 39—41. 1911—1913. Herausgegeben vom Königlich Sächsischen Statistischen Landesamt. Dresden, Druck und Kommissionsverlag von C. Heinrich. Jahrgang Mart 1.—. [Das Jahrbuch enthält statistische Nachrichten aller Art in folgenden Abschnitten: Gebiet. — Stand der Bevölkerung. — Wohnungsverhältnisse. — Bewegung der Bevölkerung. — Medizinalwesen und Todesursachen. — Gewerbe und Industrie. — Verbrauch. — Land- und Forstwirtschaft. — Viehstand und Veterinärwesen. — Verkehr und Verkehrsstraßen. — Geld- und Kreditwesen. — Preise und Löhne. — Finanzwesen. — Kirchenwesen. — Unterricht und Bildung. — Militärwesen. — Rechtspflege und Verwaltung. — Inassenbewegung in Anstalten. — Versicherungswesen. — Genossenschaften und Vereine. — Politische Vertretung. — Naturverhältnisse. — Außerdem Alphabetisches Sachregister.]
- \* Verzeichnis der Märkte und Messen im Königreich Sachsen und in den Nachbargebieten in den Jahren 1912—1914. Bearbeitet und herausgegeben vom Königlich Statistischen Landesamt, Dresden, im April 1911—1913. Druck und Kommissionsverlag von C. Heinrich. Jahrgang Mart —. 50. (Für die Besitzer des Normalkalenders unentgeltlich.)
- St. Statistisches Jahrbuch der Stadt Dresden für 1910—1912, 12.—14. Jahrg. Verwaltungsstatistischer Anhang für die Jahre 1908—1912. Herausgegeben vom Statistischen Amte der Stadt. Dresden 1912—1913, v. Zahn und Jaensch. [Abschnitt XV: Gebiet und Bevölkerung. — Bewegung der Bevölkerung. — Konfessionelle Verhältnisse. — Grundeigentum, Wohnungen, Bautätigkeit. — Erziehung und Bildung. — Wahlen, Bürgerrecht, Staatsangehörigkeit, Stadtverwaltung. — Anstaltspflege und Armenwesen. — Polizei und Wohlfahrtspflege. — Steuern und Einkommen, Stadthaushalt. — Städtische wirtschaftliche Betriebe. — Märkte, Preise, Verbrauch. — Verkehr. — Gewerbliche Organisationen, Arbeiterverhältnisse. — Gewerbe. — Physikalische und meteorologische Beobachtungen.]
- St. Statistisches Jahrbuch der Stadt Leipzig. Bearbeitet vom Statistischen Amt. 1. Jahrg. 1911. Leipzig 1913, Dunder u. Humblot. [Abschnitte I—VIII: Geographisches, Witterungsverhältnisse und Flußwasserstand. — Stadtgebiet und Viehhaltung. — Bevölkerungstand. — Bevölkerungsbewegung. — Grundstücke, Gebäude, Wohnungen. — Polizeiamt. — Ergebnisse der Arbeitslosenzählungen. — Wahlen.] — 2. Jahrg. 1912, Leipzig 1914 (hinzugefügt sind die Abschnitte: Finanzen und Steuern. — Verkehr. — Handel und Gewerbe. — Arbeiterfürsorge und sonstige Arbeiterverhältnisse. — Preise; weggefallen sind die Abschnitte: Arbeitslosenzählungen. — Wahlen).
- St. Monatsberichte<sup>1)</sup> des Statistischen Amtes der Stadt Dresden auf die Jahre 1911—1913. 34.—36. Jahrg.
- St. Monatsberichte<sup>1)</sup>, statistische, der Stadt Leipzig f. 1911—1913. 3.—5. Jahrg. (Mit Jahresübersichten.)
- St. Mitteilungen, monatliche, des Statistischen Amtes der Stadt Chemnitz. 9.—11. Jahrg. [Abschnitte: Bevölkerungsbewegung und Bevölkerungsstand. — Zu- und Wegzüge. — Eheschließungen und Eheschaltungen. — Geburten- und Sterbefälle. — Erkrankungen. — Tätigkeit der Rettungswache. — Witterungsverhältnisse. — Wasserverbrauch. — Kleinhandelspreise. — Auftrieb auf dem Viehhof und Schlachtviehpreise. — Schlachtungen und Fleischbeschau. — Bautätigkeit. — Brände. — Chemisches Untersuchungsamt. — Straßenbahnverkehr. — Sparkasse, Leihamt. — Krankenkassen. — Arbeitsvermittlung. — Rechtsauskunftsstelle. — Büchereibenutzung.]
- St. Bevölkerungsvorgänge in Dresden. Wöchentlich und monatlich herausgegeben vom Statistischen Amt der Stadt Dresden. (Auch im Dr. Anz. veröffentlicht.)
- St. —; Nachweis der — in Leipzig. Monatlich herausgegeben vom Statistischen Amt der Stadt Leipzig. (Wöchentlich mitgeteilt im Leipziger Tageblatt.)
- St. Übersicht, wöchentliche, der Eheschließungen, Geburten und Todesfälle in der Stadt Chemnitz. Krankenbewegung. Herausgegeben vom Statistischen Amt der Stadt Chemnitz.
- St. Bericht über die Bewegung der Bevölkerung in Plauen. Monatlich herausgegeben vom Statistischen Amt der Stadt Plauen.

1) Der Inhalt der Einzeltubriken der Monatsberichte von Dresden und Leipzig bildet durchweg die Unterlagen für die betreffenden Jahrbücher.

## II. Schriften und Abhandlungen statistischen Inhaltes bzw. mit auf das Königreich Sachsen und dessen Landesteile und größere Städte bezüglichen statistischen Angaben.<sup>1)</sup>

Allenthalben ist auch auf die betreffenden Abschnitte der unter I aufgeführten periodischen Veröffentlichungen Rücksicht zu nehmen.

### 1. Gebiet und Allgemeines.

- Amter, statistische, und deren Veröffentlichungen. [Von G. Wolff], (Statistische Monatsber. d. Stadt Halle 1911, 10).
- ; Publikationen der städtischen —. (Komm. J. 1912/13, Jena 1913, S. 810ff.)
- ; Verzeichnis der —. (St. J. d. St., Bd. 19.)
- R. Bundesstaaten, die, nach Fläche und Bevölkerung. (St. J. D. R. 1911—1913, Abschn. I.)
- \* Fläche und Bevölkerung der Verwaltungsbezirke d. Agr. Sachsen nach dem Gebietsstand und der Volkszählung vom 1. Dezember 1910. (Dr. J. 1911, 51.)
- Flächenraum und Einwohnerzahl usw. der Obergrenz- und Obersteuerkontrollbezirke d. Agr. Sachsens. (Verordnungsbl. Generalzollbir. 1911, Stüd 29.)
- Gebiet, Bodenbenutzung und Grundbesitz 1909—1910. [Von M. Keefel], (St. J. d. St., Bde. 18—20, Breslau 1912—1914, Abschn. I.)
- Gemeinden u. deren Größe des Bezirks d. S. R. Zittau 1905 und 1910. (S. R. B. f. 1911, S. XLIV ff.)
- \* Graphische Darstellungen der sächsischen Statistik 1—8 auf d. Int. Hyg. Ausstell. Dresden 1911. (Zeitschr. R. St. L. A. 1911, 1.)
- \* Ortsnamen; Zur Statistik der sächsischen — in Hinblick auf die Ableitung ihrer deutschen oder slavischen Namen von Laub- und Nadelbäumen. [Von G. Radestock], (Ebd. 1911, 1.)
- Vergleiche, statistische, von Bayern mit Preußen u. Sachsen, Württemberg u. dem ganzen Reich. (Stat. Jahrbuch f. d. Königr. Bayern f. 1911, Anhang.)

### 2. Stand der Bevölkerung.

- Bevölkerung; Die Zunahme der — in den hauptfachlichsten Kulturstaaten während des 19. Jahrhunderts. [Von Johs. Müller], (Jahrb. f. Nat.-Mon. u. Statist., III. Folge, Bd. 47, S. 25.)
- \* — des Agr. Sachsen nach den endgültigen Ergebnissen der Volkszählung vom 1. Dezember 1910. (Dr. J. 1911, 257.)
- \* —; Die soziale Gliederung der sächsischen — und Vergleichung mit derjenigen des Reiches. [Von P. Kollmann], (Zeitschr. R. St. L. A. 1913, 1.)
- R. —, die, des Deutschen Reiches nach der Volkszählung v. 1. Dezember 1910. Vorläufige Ergebnisse. (Brtlsh. 1911, I, S. 273.)
- R. — des Reichs und der Bundesstaaten 1871—1910. (St. J. D. R. 1912 und 1913, Abschn. I.)
- R. — nach der Größe der Gemeinden am 1. Dezember 1910. (Ebd. für 1913, Abschn. I.)
- R. — der Staaten und Landesteile nach Altersgruppen und nach der Zahl der aktiven Militärpersonen v. 1. Dezember 1910. (Ebd. f. 1913, Abschn. I.)
- R. — nach dem Religionsverhältnisse, 1. Dezember 1910. (Ebd. f. 1913, Abschn. I.)
- des S. R. Bezirks Dresden in den Jahren 1905 und 1910. (S. R. B. f. 1910, III, S. 1); d. S. R. B. Plauen 1905 und 1910. (Stat. B. S. R. 1910/11, S. 33), d. S. R. B. Zittau 1834—1910 (S. R. B. f. 1911, S. XLI.)
- in den 46 Stadtgemeinden d. S. R. Bezirks Dresden 1900, 1905, 1910. (S. R. B. f. 1910, III, S. 2.)
- in den Landgemeinden d. S. R. Bezirks Dresden 1900, 1905, 1910 (Ebd. f. 1910, III, S. 3.)
- des Bezirks d. S. R. Zittau 1861—1910. (S. R. B. f. 1912, S. 23.)
- Bevölkerungsstand; Fortgeschrittener bzw. berechneter — f. Volkszählungsergebnisse.
- St. — der Stadt Plauen im allgemeinen, nach Straßen, nach Bezirken, nach Gemeindevorsteherbezirken, sowie nach bewohnten Grundstücken am 12. Oktober 1910, desgl. vom 12. Oktober 1911 u. 12. Oktober 1913.
- R. Bevölkerungswachstum seit 1816. (St. J. D. R. 1912 u. 1913, Abschn. I.)
- Bevölkerungszahl der Gerichtsbezirke im Agr. Sachsen nach den Ergebnissen der Volkszählung v. 1. Dezember 1910. (Justiz-Min. Bl. 1912, 2.)
- Bevölkerungszahlen; Übersicht über die nach der Verfassung und den Gesetzen festzustellenden — nach der Volkszählung v. 1. Dezember 1910. (J. D. R. 1912, 8.)

1) Stofflich unter Anlehnung an die Einteilung des „Statistischen Jahrbuchs“ 1911—1913 geordnet.



- Einwohnerzahl, frühere, von Chemnitz. (Mittel. d. Vereins f. Chemnitzer Geschichte XVI, 1913/14, S. 31.)
- St. Einwohnerzahlen, berechnete, der Stadt Leipzig mit einverleibten Bororten f. d. Jahre 1906—1915. Leipzig 1912.
- R. Gebürtigkeit der Bevölkerung nach der Berufszählung v. 12. Juni 1907. (St. J. D. R. 1911, Abschn. I.)
- Gebürtigkeitsverhältnisse in Leipzig. (In: Steinhart, Gebürtigkeit der deutschen Großstadtbevölkerung, Berlin 1912, S. 62 ff.)
- R. Gemeinden, die, mit mehr als 10 000 Einwohnern nach d. Volksz. v. 1. Dezember 1910. (St. J. D. R. f. 1913, Abschn. I.)
- R. Gemeinden und Wohnplätze von mindestens 2000 Einwohnern nach dem Ergebnis d. Volksz. v. 1. Dezember 1910. (Brtlsh. 1912, IV, S. 112.)
- R. Haushaltungen, die, im Deutschen Reiche nach der Volkszählung v. 1. Dezember 1910. (St. J. D. R. f. 1913, Abschn. I.)
- Ortschaften, alphabetische Übersicht der — d. S. R. Zittau nach Einwohnerzahl. (S. R. B. f. 1911, S. 148.)
- R. Volkszählung; Die vorläufigen Ergebnisse der — vom 1. Dezember 1910. [Agr. Sachsen nach Kreishauptmannschaften.] (D. R. A. 1911, 46.)
- R. —; Die endgültigen Ergebnisse der — vom 1. Dezember 1910. [Agr. Sachsen nach Kreishauptmannschaften.] (Ebd. 1911, 268.)
- R. — v. 1. Dezember 1910. I. Mittel. (Brtlsh. 1911, IV, 147); II. Mittel. (1912, II, 214); III. Mittel. (1912, III, 106); IV. Mittel. (1912, IV, 112.)
- R. —; Einige endgültige Ergebnisse der — im D. Reiche v. 1. Dezember 1910. (D. R. A. 1911, 293.)
- \* —, die, vom 1. Dezember 1910. [Vorbemerkungen von Würzburger.] I. (Zeitschr. f. St. L. A. 1912, 1.)
- \* —, desgl. II. (Ebd. 1913, 1.)
- Volkszählungsergebnisse vom 1. Dezember 1910 und Fortschreibung der Bevölkerung von Juli 1910 bis Oktober 1913. [Von H. Silbergleit.] (St. J. d. St., Bd. 19, Abschn. XXXIII u. 20, Abschn. IV.)
- f. d. Bezirk der S. R. Zittau usw. (S. R. B. f. 1910, S. 219; f. 1911, S. 187.)
- St. Zähler; Zusammenstellung über die Beteiligung staatlicher Behörden bei der Stellung ehrenamtlicher — für die Volkszählung am 1. Dezember 1910 in den deutschen Großstädten. [Dresden, Leipzig, Chemnitz, Plauen.] (Anl. XIV zum Protokoll über die XXV. Konferenz der Vorstände Stat. Ämter Deutscher Städte. Dresden 1912.)
- ### 3. Bewegung der Bevölkerung.
- \* Abnahme der Volksschulkinder in Dresden. (Dr. Anz. 1913, 247 u. Dr. J. 1914, 86.)
- Agglomerationen; Die großstädtischen — des Deutschen Reichs 1871 bis 1910. [Von S. Schott.] Breslau 1912.
- Altersmischung der Lebenden und Verstorbenen im Agr. Sachsen. (L. A. 1911/12, Ver. II. R., 3. Bd., Nr. 530, S. 1838.)
- R. Auswanderer; Zentralauskunftsstelle für — 1911—1913. (D. R. A. 1911, 93, 159, 246; 1912, 33, 96, 173, 249; 1913, 26, 87, 169 u. 241.)
- Auswandererwesen; Jahresbericht der Behörde über das — f. 1910 bis 1912. (Jahresbericht der Verwaltungsbehörden d. freien und Hansestadt Hamburg, Hamburg 1911—1913, Abschn. XX.)
- R. Auswanderung, die überseeische, im Jahre 1910. (Brtlsh. 1911, I, S. 134) 1911 (1912, I, S. 242.) 1912 (1913, I, S. 90) u. St. d. D. R., Bde. 236, 246, 256.
- R. Aus- und Einwanderung, die überseeische, im Jahre 1911. (R. A. B. 1912, 6) [f. a. Rückwanderer-Fürsorge, Abschn. 16.]; f. a. Wanderungen.
- R. Bevölkerungsbewegung im Jahre 1909 (St. d. D. R. Bd. 236); 1910 (Bd. 246); 1911 (Bd. 256).
- R. — im Jahre 1910 [mit Vergleichen bis 1872 zurück]. (Brtlsh. 1911, IV, S. 41); 1911 (1912, IV, S. 47); 1912 (1913, IV, 45.)
- \* — im Königreich Sachsen 1913 (vorl. Ergebn.) (Dr. J. 1913, 52.)
- \* —; Die Bewegung der Bevölkerung und die Todesursachen 1906—1910. [Erläuterungen v. G. Lommajsch.] (Zeitschr. f. St. L. A. 1912, 2.)
- St. — in der Stadt Chemnitz für 1910—1912. (Beil. zu Mitt. 1912, 1; 1913, 2.)
- St. — in Leipzig 1910. (Wöchentlich und monatlich im Leipziger Tageblatt.)
- St. — in Plauen für 1910—1912, Plauen 1911—1913; desgl. monatl. Berichte für 1911—1913.
- St. —; Übersicht über die Bewegung der Bevölkerung der Stadt Plauen von 1801—1910.
- ; Übersicht der Geburten, Eheschließungen und Sterbefälle in der Stadt Zwickau 1881—1912. (Verwaltungsbericht f. 1912, S. 21.)
- R. Bevölkerungsvorgänge; Nachweisung der — in deutschen Orten mit 15000 und mehr Einwohnern im Jahre 1910 [berücksichtigt 21 sächsische Orte.] (Veröff. R. G. A. 1911, 37), im Jahre 1911 (1912, 44), im Jahre 1912 (1913, 43).
- \* Bevölkerungsvorgänge in Dresden (wöchentlich und monatlich im Dr. Anz.).
- in Dresden f. 1912. (Dr. Anz. 1913, 66, S. 5.)
- in Callenberg v. 1611—1913 (Callenberger Kirchenspiegel [Von J. Lehmann] f. 1911, 1912, 1913.)
- Bevölkerungswechsel in Chemnitz, Dresden, Leipzig, Plauen und Zwickau. [Von H. Silbergleit] 1909—1911. (St. J. d. St. Breslau, Bde. 18—20, Abschn. III.)
- St. —; Verhältniszahlen über den — der Stadt Dresden 1895—1913. (Anh. zu M. Mitt. 1911—1913, 12.)
- St. — in Leipzig in den Jahren 1911—1912. [Autographie]
- Eheschließungen, Die. [Von H. Haacke.] (Jahrbücher f. Nat.-Ökonomie u. Statistik, III. Folge, 42. Bd., 1. Heft, Juli 1911.)
- \* Ehescheidungen; Die Scheidungen und Nichtigkeitsklärungen von Ehen in den Jahren 1906—1910. [Vorbemerkungen v. G. Lommajsch.] (Zeitschr. f. St. L. A. 1913, 2.)
- , Die. [Von Hans Kost.] (Soziale Kultur, Juli 1912.)
- ; Statist. Übersicht über die — in den wichtigsten Kulturländern. [Von Johs. Müller] (Jahrb. f. Nat.-Ökonomie u. Stat., III. Folge, Bd. 47, S. 212 ff.)
- R. — (St. d. D. R., Bde. 236, 246 und 256.)
- St. Eheschließungen, Geburten und Sterbefälle in Dresden in den Jahren 1911—1913. (Anh. zu M. Mitt. 1911—1913, 12.)
- \* Ehestatistik nach den Volkszählungen von 1905 und 1910. [Erläuterungen von G. Lommajsch.] (Zeitschr. f. St. L. A. 1914, 1.)
- Elends- oder Fortschrittsstatistik in Sachsen? (Dr. Anz. 1912, 92, S. 1 und ebd. 115, S. 9.)
- St. Fremdenverkehr, der, in den deutschen Städten während des Jahres 1910 [Leipzig, Dresden, Chemnitz]. [Von Eichelmann.] (Beil. 11 z. d. statist. Monatsberichten der Stadt Straßburg für 1911.)
- ; Münchens Fremdenverkehrs-Statistik. (Mittel. d. Ver. z. Förd. d. Fremdenverkehrs in München, 1911—1913.)
- \* Fruchtbarkeits- und Sterblichkeitsverhältnisse in den Jahren 1909 bis 1911. (Abschn. VII und Tabellen — Anhang A z. d. J. R. B. 1909 bis 1911.)
- Geburten, Eheschließungen, Trauungen, Gestorbene, Bestattungen nach Ephorien. (Verordnungsbl. d. Ev.-luth. Landeskonsistoriums für das Agr. Sachsen 1911, 7. Stück; 1912, 9. Stück; 1913, 11. Stück.)
- R. Geburten- und Sterbefälle aus bekannten Todesursachen im Deutschen Reiche während des Jahres 1909. (Borläuf. Mittel. (Besond. Beilage zu den Veröff. R. G. A. 1911, 13.)
- \* Geburtenrückgang; Ist die Besorgnis über den — begründet? [Von E. Würzburger.] (Zeitschr. f. St. L. A. 1912, 1.)
- \* —, der, als internationale Erscheinung. (Dr. J. v. 28. 5. 1914.)
- und Konfession. [Von Johs. Forberger.] Berlin 1914.
- ; Eine nationale Gefahr. (Dr. Anz. 1913, 126, S. 1 u. 152, S. 9.)
- ; Eine Gefahr für unser Volk. [Von Johs. Forberger.] (Ebd. 1913, 152, S. 9; 155, S. 9.)
- \* — im Königreich Sachsen. (Dr. J. 1913, 52.)
- (Leipziger Neueste Nachrichten 2. Dezember 1912.)
- R. Gebürtigkeit der landwirtschaftlichen Eigentümer und Pächter in den preussischen Ansiedlungsprovinzen. (D. R. A. 1911, 216.)
- R. Geburten- und Sterblichkeitsverhältnisse der Stadt Leipzig im Jahre 1910. (Veröff. R. G. A. 1911, 29; 1912, 22; 1913, 20.)
- R. —, desgl. Zwickau im Jahre 1912. (Ebd. 1913, 25.)
- St. — in den größeren Städten Deutschlands. Monatl. u. jährl. Zusammenstellung. Bearbeitet im Statistischen Amt der Stadt Köln. [Berücksichtigt die sächsischen Städte Chemnitz, Dresden, Leipzig und Plauen.]
- St. Gestorbene; Die in den Jahren 1911—1913 — nach Todesursachen in Dresden. (Anh. zu M. Mitt. 1911—1913, 12.)
- \* Kindersterblichkeit und Aufwuchszahlen. [Von Würzburger.] (Zeitschr. f. St. L. A. 1914, 1.)
- \* Legitimationen, die, unehelicher Kinder in den Jahren 1906—1910. [Erläuterungen v. G. Lommajsch.] (Zeitschr. f. St. L. A. 1913, I.)
- Rückwanderer; Bericht des Fürsorgevereins f. Deutsche —. [Agr. Sachsen in Anlage 2b v. 1. Januar 1909 u. 30. Juni 1911.] Berlin 1913.
- Rückwandererbewegung; Entwicklung der — in den Jahren 1909 bis 1913. (Zentralbl. d. Preuß. Landwirtschaftskamm. 1914, 5.)
- R. Säuglingssterblichkeit in den Jahren 1909 u. 1910. (D. R. A. 1911, 2; 1913, 44.)
- R. — (In: St. d. D. R., Bde. 236, 246, 256 sowie in St. J. D. R. f. 1912 u. 1913, Anhang S. 12\* u. 13\*.)
- in den Großstädten [Chemnitz, Dresden, Leipzig, Plauen] 1905—1908. [Von H. Lübbering.] (S. A. aus Zeitschr. f. Säuglingsfürsorge, Bd. V, 1911.)



- St. Säuglingssterblichkeit in den Großstädten f. 1910—1912. [Von Mendelson.] (Tab. IV der „Säuglingssterblichkeit und Säuglingsfürsorge in der Stadt Aachen usw.“, Aachen 1913.)  
 —; (J. M. W. f. 1909—1911, Abschn. VII, 2.)  
 R. Sterblichkeit in deutschen Orten mit 15 000 und mehr Einwohnern. [Berücksichtigt 21 Orte d. Agr. Sachsen.] (Monatlich in den Veröff. R. G. A.)  
 R. — in deutschen Orten mit 40 000 und mehr Einwohnern. [Berücksichtigt die sächs. Städte Chemnitz, Dresden, Leipzig, Plauen u. Zwickau.] (Wöchentlich ebd.)  
 — nach Altersklassen 1908 und 1909. (J. M. W. f. 1909, S. 72.)  
 —; Vergleich der zwischen dem 20. und 90. Lebensjahr verstorbenen Personen mit der Lehrersterblichkeit. (L. A. 1911/12, Ver. II. R., 3. Bd., Nr. 530, S. 1837.)  
 — der Volksschullehrer in Sachsen 1904—1911. (Ebd., Nr. 530, S. 1839.)  
 —, f. a. Glendstatistik, Gestorbene, Kindersterblichkeit, sowie Abschn. 4: Todesursachen.  
 —; Glend- oder Fortschrittsstatistik in Sachsen? (Dr. Anz. v. 3. u. 27. April 1912.)  
 \* Sterblichkeits- und Geburtenrückgang. (Zeitschr. R. St. L. A. 1913, 1, S. 185.)  
 R. Sterblichkeitsverhältnisse in der Leipziger Ortskrankenkasse. (R. A. B. 1911, 2, 3.)  
 Unehelichkeit, die, im Königreich Sachsen. [Von G. Prenger.] Berlin und Leipzig 1913.  
 Wanderungen, örtliche. [Von H. Silbergleit.] (St. J. d. St., Bd. 19, Abschn. III.)  
 — von Arbeitern von und nach der Rheinprovinz 1910. (Beil. z. d. Stat. Monatsheften d. Stadt Düsseldorf 1911, Oktober—Dezember.)  
 St. Zugezogene und Fortgezogene in Berlin und Schöneberg [darunter Agr. Sachsen] mit einem Einkommen von mehr als 3000 Mark. 1909 u. 1910. (Vierteljahrsber. d. St. A. Berlin-Schöneberg 1911, 1—4, S. 24; 1912, 3, S. 50—59; 1913, 1—4, S. 24.)  
 \* Zwillingengeburt im Agr. Sachsen 1896—1910. (Dr. J. 1913, 58.)

#### 4. Medizinisches. Gesundheitspflege. Todesursachen.

- Abdeckerei; Bericht über die städtische — in Plauen 1910. Plauen 1911.  
 Alkoholgegner; Jahrbuch der —. 1912, 1913. [Von M. Warming.] Hamburg.  
 Alkoholismus; Bekämpfung des — in deutschen Gemeinden. [Von A. Elster.] (Komm. J. 1912/13, S. 104 ff.)  
 Anlagen, öffentliche gärtnerische, s. Spielplätze.  
 Ansteckende Tierkrankheiten. (J. M. W. f. 1909—1911, Abschn. IX.)  
 Apotheken; Verzeichnis der — in Sachsen. (L. A. 1911/12, Ver. II. R., 3. Bd., Nr. 537.)  
 Apothekenwesen. (J. M. W. f. 1909—1911, Abschn. III, auch St. J. d. St., Bd. 19, Abschn. V.)  
 Approbationen von Apothekern, Ärzten, Nahrungsmittelchemikern, Tierärzten, Zahnärzten. S. Abschn. 14.  
 Ärzte; Statistik der — im Deutschen Reich. (Reichs-Med.-Kalender f. 1910—1912, Teil II, Abschn. C, Berlin 1911—1913.)  
 R. — in Deutschland im Jahre 1912. (D. R. A. 1912, 307.)  
 —; Organisation des ärztl. Standes in Deutschland 1912. [Von J. Schwalbe.] (Reichs-Med.-Kalender f. 1912, II. Teil [Agr. Sachsen S. 110\*, 123\*, 155\* und 195\*] Berlin 1913.)  
 — Deutschlands, die, in den Jahren 1911—1913. [Von Fr. Prinzing.] (S. Abh. d. Med. Wochenschrift 1911, 52; 1912, 52; 1913, 52.)  
 —; Befolgungen der Armenärzte. (St. J. d. St., Bd. 19, Abschn. XXVI.)  
 Ärzteverband; Verzeichnis der dem deutschen — angehörigen Vereine in Deutschland. [Agr. Sachsen nach Reg.-Bez.] v. 1911—1913. (Ärztl. Vereinsbl. 821, 875, 877, 927.)  
 Ärztliches Personal usw. f. u. Heilpersonal i. J. M. W. 1909—1911, Abschn. I u. II  
 Ausscheidealter, das, der sächsischen Volksschullehrer und Lehrerinnen aus dem Amte 1898—1910. [Von G. Kotni.] (Jahrb. z. Pestalozzikalender f. 1911, S. 52. Leipzig.)  
 Bad Elster; Besuchsnachweis 1909/10. (S. R. B. Plauen f. 1910, S. 110 u. L. A. 1911/12, Ver. II. R., I. Bd., Nr. 328.)  
 —; Zahl der Kurgäste v. 1848—1911. (Prospekt d. Kgl. Badedirektion 1911, S. 2 u. 52.)  
 Bäder, öffentliche, im Jahre 1910 bzw. 1910/11. [Von P. Frigge.] (St. J. d. St., Bd. 19, Abschn. XVIII.)  
 Badewesen. (J. M. W. f. 1909—1911, Abschn. XV.)  
 Bedarfsinstituten, öffentliche, 1908—1911. [Von E. Rosenberg.] (St. J. d. St., Bd. 18, Abschn. XVI; Bd. 19, Abschn. XX u. Bd. 20, Abschn. XXVIII.)

- Begräbnisweisen, J. M. W. f. 1909—1911, Abschn. XIX.  
 — f. a. Feuerbestattung.  
 — f. Geburten usw. nach Ephorien, Abschn. 3.  
 Bekämpfung der Schwindsucht; Verein zur, — in Chemnitz und Umgebung. (Berichte f. 1910—1912, Chemnitz 1911—1913, sowie die „Mitteilungen“ des Vereins.)  
 Blaues Kreuz; Verbreitung des — innerhalb des Deutschen Reichs. (Der Herr ist mein Panier 1911, 4.)  
 Blinden- und Krüppelanstalten. (J. M. W. f. 1909—1911, Abschn. XIV, 3.)  
 Desinfektionswesen, öffentliches, im Jahre 1910. [Von L. Maaf.] (St. J. d. St., Bd. 19, Abschn. XXVII.)  
 Desinfektoren. (J. M. W. f. 1909—1911, Abschn. V.)  
 Desinfektorenschule; Die Landes- — 1907—1911. [Von Roeske.] Berlin 1913.  
 Diakonissen-Anstalt; Berichte der — zu Dresden f. 1911, 1912, 1913.  
 —; desgl. zu Leipzig f. 1911, 1912, 1913.  
 Entbindungsanstalten. (J. M. W. f. 1909—1911, Abschn. VII, 6.)  
 — f. a. Heilanstalten.  
 Erholungsurlaub f. Urlaubsgewährung, Abschn. 6.  
 R. Erkrankungen und Todesfälle in Krankenhäusern einiger Großstädte [Dresden, Chemnitz und Leipzig] vom 2. Januar bis 31. Dezember 1910. (Veröff. R. G. A. 1911, 47.)  
 Fäkalabfuhr f. Kanalisation.  
 Ferienkolonien; Bericht über die — des Gemeinnützigen Vereins zu Dresden f. d. Jahre 1910—1912. Dresden.  
 St. Feuerbestattungen in Dresden 1911. (Anh. z. M. Mitt. 1911, 12.)  
 —; Betriebsergebnisse der deutschen Krematorien [Chemnitz, Dresden] 1912. (Komm. J. 1913/14, S. 140.)  
 Fleischbeschau f. Abschn. 9.  
 Fruchtbarkeits- und Sterblichkeitsverhältnisse in den Jahren 1909 bis 1911. (J. M. W. 1909—1911, Leipzig 1911—1913, Anhang A.)  
 Fürsorge f. kranke Arbeiter. Jahresberichte 16—18 der Vereinigung zur — zu Leipzig. Zugleich Jahresberichte der Fürsorgestelle f. Lungenkranke f. 1910—1912. Leipzig.  
 — für Geisteskrante u. Gebrechliche. (St. J. d. St., Bd. 19, Abschn. XXVI.)  
 — für Wöchnerinnen und Säuglinge. (Ebd. f. 1913, Bd. 19, Abschn. XVIII.)  
 Fürsorgestelle für Lungenkranke, 4.—6. Bericht des Freien Ausschusses zur Bekämpfung der Schwindsucht in Dresden über die — für 1910—1912, Dresden 1911—1913.  
 — und Mutterberatungsstellen in Deutschland. [Von Behla.] (Med.-Stat.-Nachr. f. 1911/12, Berlin, S. 637.)  
 Geisteskrante und Epileptische; Anstalten für —. (J. M. W. 1909 bis 1911, Abschn. XIV, 4.)  
 —; Verwaltungsberichte der Heilanstalt Döfen f. 1911, 1912, 1913. Leipzig.  
 —; Jahresberichte des Hilfsvereins f. — im Agr. Sachsen 1910—1912. Pirna.  
 Geistige Getränke; Geschäfts- u. Jahresberichte des deutschen Vereins gegen den Mißbrauch — 1911—1913. Berlin.  
 —; Jahresberichte des Dresdner Bezirksvereins 1911—1913. Dresden.  
 — f. a. Alkoholismus.  
 Geschlechtskrankheiten 1895—1911. (J. M. W. 1909—1911, Leipzig, 1911—1913, Abschn. VII, 7.)  
 St. —; Die Zählung der Geschlechtskranten in Leipzig vom 20. November bis 20. Dezember 1913. (17 S.) Leipzig 1914.  
 Giftpolizei. (J. M. W. 1909—1911, Abschn. XVIII.)  
 Grünanlagen in 35 deutschen Städten [Chemnitz, Dresden, Leipzig]. (Komm. J. 1912/13, S. 257 ff.)  
 Hausmüllabfuhr f. Straßenreinigung.  
 Hebammen. (J. M. W. 1909—1911, Abschn. IV.)  
 R. Heilanstalten des Deutschen Reichs nach den Erhebungen der Jahre 1908, 1909 und 1910. [Berichterfasser: Rahts.] (Med.-statist. Mitteil. a. d. R. G. A., XVI. Bd., 3. H. u. Tabellen-Anhang.)  
 \* — im Agr. Sachsen. (Zeitschr. R. St. L. A. 1913, 2.)  
 — [Krankenhäuser, Heilstätten, Fürsorgevereine usw.] (J. M. W. 1909 bis 1911, Abschn. XIV, 1 u. 2 u. Anh. Tab. D.)  
 —; Jahresberichte der Heilanstalt Callenberg-Schirgiswalde 1910, 1911, 1912. [Von Krusch.]  
 R. Heilbehandlung; Statistik der — bei den Versicherungsanstalten 1905—1911. Bearbeitet im Reichsversicherungsamt. Berlin 1911 u. 1912.  
 R. —, desgl. — der Versicherungsanstalten und Sonderanstalten der Invalidenversicherung für 1912. Berlin 1913.  
 R. Heilpersonal; Die Verbreitung des —, der pharmazeutischen Anstalten und des pharmazeutischen Personals im Deutschen Reich nach der statist. Aufnahme vom 1. Mai 1909. (Med.-statist. Mitt., XV. Bd., 1. Heft, S. 1 ff.)



- Heilpersonal f. a. Ärzte.
- R. Heilstätten, deutsche, für Lungenkranke. Geschäftliche und statist. Mitt. V. [Von Hamel.] Herausgegeben v. Kais. Gesundheitsamt. Berlin 1912.
- ; Übersicht über die deutschen — für Lungenkranke im Frühjahr 1913. Herausgegeben vom Deutschen Zentralkomitee zur Bekämpfung der Tuberkulose. Berlin 1913.
- und Erholungsstätten. (J. M. W. f. 1909—1911, Leipzig 1911—1913, Abschn. XIV, 2.)
- f. a. Volkshelstätten.
- R. Heilverfahren; Ergebnisse der Übernahme des — während der Wartezeit von den Berufsgenossenschaften im Jahre 1910. (M. N. N. B. 1912, 3.)
- das, und die Apotheken am 1. Mai 1909. [Von M. Reefe.] St. J. d. St., Bd. 19, Abschn. V.)
- Herbergen; Die deutschen Studenten- und Schüler- — in den Ferien 1911—1913. Hohenelbe.
- Hygiene-Ausstellung; Die internationale — Dresden 1911. (J. M. W. f. 1911, Abschn. Ia.)
- Hygienische Zustände in den Berggoldereibetrieben. Berlin, Verlagsanst. d. dtsh. Holzarb.-Verbandes 1912.
- R. Impfanstalten; Tätigkeit der staatlichen — im Deutschen Reiche [darunter Dresden u. Leipzig] während 1910, 1911. (Medizinalstatist. Mitt. XIV. Bd., 3. Heft, S. 225 ff.)
- R. —; desgl. f. 1912 (Ebd. XVI, 3.)
- Impfwesen; Berichte über das — im Agr. Sachsen f. 1910 u. 1911. (Korr. d. A. 1911, 19, 20, 21; 1912, 19, 20, 21; 1913, 22 u. 23.)
- ; 1897—1907. (J. M. W. f. 1909—1911, Abschn. VII, 4 u. Anh. Tab. a.)
- f. a. Lymphanstalt.
- Infektionskrankheiten (J. M. W. f. 1909—1911, Abschn. V, 4.)
- Jahresberichte des Stadtbezirksarztes zu Leipzig f. d. Jahre 1911 bis 1913. [Von Poetter.] Leipzig.
- Jugendspiele; Gesamtbesuch der — in Dresden. (Rechenschaftsberichte f. 1910—1912 des Gemeinnützigen Vereins zu Dresden.) Dresden 1910—1912.
- Kanalisation, Fäkalabfuhr und öffentliche Bedürfnisanstalten im Jahre 1908 u. 1910. [Von E. Rosenberg.] (St. J. d. St., Bd. 18, Abschn. XVI; Bd. 19, Abschn. XX u. Bd. 20, Abschn. XXVIII.)
- Kanalneze; Ausdehnung der, — deutscher Großstädte 1910. (Notiz-Kalend. d. Gem.- u. Staats- Arb. f. 1914, Berlin 1913, S. 285.)
- Kinderarzt; Bericht des städtischen — in Leipzig f. 1912. (Bl. L. A. 1913, Nr. 99.)
- Kinderheilanstalt; 76.—78. Jahresberichte der — zu Dresden 1910—1912.
- Kinderkrankenhaus zu Leipzig; XIX.—XXI. Jahresberichte f. 1910—1912.
- Krankenberichte der Berufsfeuerwehr der Stadt Leipzig. (Berw.-Berichte d. Stadt Leipzig üb. d. Feuerlöschwesen f. 1910 u. 1911.)
- Krankenbewegung in den öffentl. allgemeinen Krankenhäusern 1909—1911. (J. M. W. f. 1909—1911, Anh. Tab. D.)
- im Stadtkrankenhaus Dresden-Friedrichstadt 1910—1912, Dresden.
- Krankenhäuser zu Leipzig, Berw.-Berichte f. 1910—1912. Leipzig.
- f. a. Heilanstalten.
- Krankenhäuser, Siechenhäuser, Genesungsheime, Kinderheilanstalten, Gemeindepflegen, Kleinkinderschulen, Mägdeherbergen, Dienstboten- u. Haushaltungsschulen, Erziehungsanstalten, Besserungsanstalten im Agr. Sachsen, insoweit solche dem Arbeitsgebiete des Vereins für die evangel. Auth. Diakonissenanstalt zu Dresden angehören. (67.—69. Berichte d. Diakonissenanstalt, Dresden, mit Karte.)
- R. —; Zusammenstellung der aus Krankenhäusern einzelner Großstädte [darunter Chemnitz und Leipzig] gemeldeten Erkrankungen u. Todesfälle in den Jahren 1911 u. 12. (Veröff. N. G. A. 1912, 23; f. 1912 (1913, 22.)
- R. Krankenhaus-Statistik. [Beteiligt sind: Chemnitz: Städt. Krankenhaus, und Leipzig: Städt. Krankenhaus zu St. Jacob mit drei Zweiganstalten.] (Allwöchentlich ebd.)
- ; Verwaltungsberichte der städtischen Krankenhäuser zu Leipzig f. 1910—1911, 1912. Leipzig.
- Krankenpflege und Heilstatistik im Albertverein 1910—1912. (Geschäftsberichte, Dresden.)
- ; f. a. die Jahresberichte der Diakonissenanstalten in Dresden und Leipzig.
- Krankenpflege-Personal. (J. M. W. f. 1909—1911, Abschn. V.)
- R. Krankheitsverhältnisse in der Leipziger Ortskrankenkasse. (M. N. B. 1911, 2, 3, 5.)
- Krematorien f. Begräbniswesen, Feuerbestattung.
- Kreuzbündnis; Statistik des — 1910 u. 1911, 1912 u. 1913. [Darunter: Apostolisches Vikariat Sachsen.] Essen, Ruhr „Volkstreuend“-Verlag 1912 bis 1914.
- Krippen f. Abschn. 16.
- Krüppelheime, die, in Deutschland im Jahre 1910. [Von Behla.] (Medizinalstatist. Nachr. 1911/12, Berlin, S. 145 ff.)
- Krüppelpflege; Heim für —, in Leipzig-Guttrisch, 1910 bis Juli 1913. (Bl. L. A. 1913, Nr. 103.)
- in der Kreishauptmannschaft Dresden. Jahresberichte 1911—1913.
- Kurgäste- und Badegästeverkehr der bedeutenderen deutschen Kur- u. Badeorte. [Von Kompel.] (Berw. u. Stat. 1913, 2.)
- Kurpfuscherei 1909—1911. (J. M. W. f. 1909—1911, Abschn. XX.)
- ; Gerichtliche Verurteilungen von Kurpfuschern aus dem Jahre 1911, Tab. I—XI. (Arztl. Vereinsbl. 1911—1913, 794, 836, 933, 959, 964.)
- Lahmanns Sanatorium, Weißer Hirsch; Prospekt und Jahresbericht f. 1913.
- Lebensalter und Dienstalter der in den Ruhestand veretzten Lokomotivführer, Heizer, Schlosser usw. (L. A. 1912/13, Ber. II. A., Bd. 2, Nr. 467, S. 1190.)
- Leitungswasser f. Wasserversorgung.
- Lungenkranke; Fürsorge für — im Jahre 1911. [Von M. Dreydorff.] (St. J. d. St., Bd. 20, Abschn. XXXII.)
- f. a. Fürsorgestellen, Tuberkulose, sowie Abschn. 19, Fürsorge.
- Lymphanstalt, die staatliche, in Dresden. [Von Th. Chalybäus.] Dresden, Kühmann 1911.
- Mäßigkeits- und Enthaltjamkeitsvereine f. Abschn. 20.
- Medizinalwesen; 41.—43. Jahresbericht des kgl. Landes-Medizinal-Kollegiums über das — im Agr. Sachsen auf das Jahr 1909—1911. Leipzig 1911—1913.
- ; Handbuch des Medizinal- u. Veterinärwesens im Agr. Sachsen. Nach dem Stande vom 1. Januar 1912, 1913, 1914. Dresden.
- ; Jahresberichte des Stadtbezirksarztes zu Leipzig. [Von Poetter.] f. 1910, 1911, 1912.
- ; f. a. Ärzte, Heilanstalten, Heilpersonal usw.
- Milchkühen, die, in Deutschland. [Von Behla.] (Medizinalstatist. Nachr. 1911/12, Berlin, S. 635.)
- Morbidität und Mortalität in den sächsischen Heilanstalten während der Jahre 1910, 1911, 1912. (Korr. d. A. 1911, 15—17; 1912, 16 u. 17; 1913, 16 u. 17.)
- Mortalitätsstatistik auf das Jahr 1909—1911. (J. M. W. 1909—1911 Anhang, Tab. B.)
- Müllabfuhr, städtische; f. Straßencreinigung.
- Mütterberatungsstellen in Deutschland. [Von Behla.] Medizinalstatist. Nachr. 1911/12. Berlin, S. 637.)
- in Leipzig 1912. (Bl. L. A. 1913, Nr. 108.)
- R. Nahrungs- und Genussmittel; Übersichten über die Jahresberichte der öffentlichen Anstalten zur technischen Untersuchung von — im Deutschen Reiche für die Jahre 1908—1910. Bearbeitet im Kais. Gesundh.-Amt, Berlin 1911, 1912, 1913.
- Untersuchungen; (J. M. W. f. 1909—1911, Abschn. VIII.)
- ; Jahresberichte über die amtliche Kontrolle der —, sowie Gebrauchsgegenstände im Agr. Sachsen auf die Jahre 1910, 1911, 1912. Bearbeitet im kgl. Landesgesundheitsamt. Dresden.
- Ortsgesundheitsauschüsse. (J. M. W. f. 1909—1911, Abschn. VI.)
- Parkanlagen, Spielplätze und Alleeebäume an den Straßen nebst Unterhaltungskosten [Dresden, Leipzig]. (Lübedische Blätter 1914, 11.)
- Park-, Garten- und Schmudanlagen, öffentliche, f. Grünanlagen, Waldungen.
- Pharmazie, siehe Heilpersonal.
- R. Pockenfälle im Deutschen Reiche 1866—1910. (Medizinalstatist. Mitt., XVI. Bd., 1. S.)
- R. Pockenstatistik im Deutschen Reiche v. Jahre 1910 (Ebd.)
- R. Praktikanten; Übersicht über die Zahl der Anstalten, welche zur Annahme von ärztlichen — berechtigt sind. (D. N. A. 1911, 8 und Beil. z. J. D. N. 1911, 58; 1912, 55; 1913, 57.)
- Reinhaltung von Boden, Wasser und Luft. (J. M. W. f. 1909—1911, Abschn. XI.)
- Rettungs[Samariter-]wesen. (Berichte der Rettungs-Gesellschaft zu Leipzig 1911, 1912, 1913.)
- Samariterwesen; X.—XII. Berichte des Landes-Samariter-Verbandes f. d. Agr. Sachsen 1909—1913. Leipzig.
- ; VIII.—X. Bericht der deutschen Gesellschaft f. Samariter- u. Rettungswesen. [Berücksicht. über 30 sächsische Orte.] Leipzig 1911—1913.
- ; Berichte des Dresdner Samariter-Vereins f. 1911, 1912, 1913. Dresden.
- f. a. J. M. W. für 1909—1911, Abschn. XIV, 6.



- Sanitätsbericht über das XII. und XIX. [1. u. 2. Rgl. Sächsische] Armeekorps, i. Abschn. 15.
- Säuglingsheime, die, in Deutschland. [Von Behla.] (Medizinalstatist. Nachr. f. 1911/12, Berlin, S. 632ff.)
- , städtisches, in Dresden 1911 u. 1912. [Von Rietschel.] (S. u. aus Verw.-Ver. Dresden f. 1911 u. 1912.)
- Säuglingssterblichkeit, i. Abschn. 3.
- Schlachtvieh- und Fleischbeschau f. Abschn. 9.
- Schulärzte in den deutschen Großstädten. [Dresden, Leipzig, Plauen.] [Von Landsberg.] (Mitt. d. Stdt. IV Bd., 11.)
- Schulhygiene. (J. M. W. f. 1909—1911, Abschn. XIII.)
- Schulgesundheitspflege 1911. [Von R. Dreydorff.] (St. J. d. St., Bd. 20, Abschn. XXXII.)
- Schutz der Arbeiter vor gesundheitlichen Gefahren. (J. G. A. B. 1910—1912, nach Kreishptm. u. zusammengefaßt.)
- Schwimmvereine und deren Mitgliederzahl. [Von P. Prigge.] (St. J. D. St., Bd. 19, Abschn. XVIII.)
- Schwinducht; Berichte 4—6 des Vereins zur Bekämpfung der — in Chemnitz u. Umgebung (1910—1912.)
- ; Berichte 5—7 des Freien Ausschusses zur Bekämpfung der — in Dresden (1910—1912.)
- i. a. Lungenschwinducht, Tuberkulose.
- Selbstmord, der, in den deutschen Städten. [Von Hans Rost.] Paderborn 1912. (Agr. Sachsen S. 35 u. 36, Städte Chemnitz, Dresden, Leipzig, Plauen und Zwickau S. 51.)
- Selbstmordes; Statistik des — im Agr. Sachsen. [Von D. Kürten.] Leipzig 1913.
- \*—; Die — seit 1830. [Erläuterungen von G. Radestod.] (Zeitschr. R. St. L. A. 1913, 2.)
- R. — 1909. ([Brtsh. 1911, I, 132] 1893—1910 [1912, I, 157]; 1913, I, 89 u. St. d. D. R., Bde. 236, 246, 256.)
- Siechenpflege. (J. M. W. f. 1909—1911, Abschn. XIV, 5.)
- Sommerpflege (i. a. Ferienkolonien, Kinderheilstätten usw.); Ergebnisse der — in Deutschland in d. Jahren 1909—1911. Berichte der Zentralstelle der Vereinigungen für Sommerpflege in Deutschland. Berlin 1911—1913.
- Spiele; Besucher der Jugendspiele in Dresden 1911—1913. (Rechenschaftsber. d. Gemeinnütz. Ver. Dresden 1911—1913.)
- Spielplätze, öffentliche, 1908—1911. [Von E. Schott.] (St. J. d. St., Bd. 18, Abschn. XIV; Bd. 19, Abschn. XVII u. Bd. 20, Abschn. XXVI.)
- Sterbefälle nach Altersklassen. (J. M. W. f. 1909—1911, Abschn. VII, 2 u. Tab.-Anh.)
- i. a. Todesursachen und Abschn. 3 und 9.
- \*Sterblichkeitsstafeln, neue, f. d. Gesamtbevölkerung des Agr. Sachsen. [Von G. Helm.] (Zeitschr. R. St. L. A. 1912, 2.)
- Sterblichkeitsziffern für Beamte im Agr. Sachsen. (L. A. 1911/12, Ver. II. R., 2. Bd., Nr. 425.)
- Stillprämien der Stadt Dresden 1911/12 u. 1912/13. (Verhandl. d. Stadtvorordn. Dresden v. 10. Juli 1913.)
- ; Bericht über Verwendung und Wirkung der — in Dresden in den Jahren 1910 u. 1911. [Von Faust.] Dresden 1912. —, desgl. f. 1912/13. Dresden 1913. —, desgl. f. 1913/14. Dresden 1914.
- Straßenreinigung, Hausmüllabfuhr u. Straßenbesprengung im Jahre 1908—1911. [Von E. Rosenberg.] (St. J. d. St., Bd. 18, Abschn. XV; Bd. 19, Abschn. XIX u. Bd. 20, Abschn. XXVII.)
- Studenten- und Schüler-herbergen, i. herbergen.
- Taubstummen-Anstalten f. Abschn. 14.
- Tauglichkeit der Militärpflichtigen f. Abschn. 15.
- R. Tierlymphe; Die Tätigkeit der im Deutschen Reiche errichteten staatlichen Anstalten [u. a. in Dresden und Leipzig] zur Gewinnung von — während des Jahres 1912. (Medizinalstat. Mitt. a. d. R. G. A., XVI Bd., 3. Heft.)
- i. a. Lymphanstalt.
- \*Todesfälle, Die, an Kindbettfieber. [Von Radestod.] (Ztschr. R. St. L. A. 1914, 1.)
- \*Todesursachen; Die Bewegung der Bevölkerung und die — 1906 bis 1910. [Erläuterungen v. G. Lommatsch.] (Zeitschr. R. St. L. A. 1912, 2.)
- \*—; Die Häufigkeit der ärztlichen Beglaubigung von — im Agr. Sachsen. (Zeitschr. R. St. L. A. 1913, 2.) [Agr. u. Kreish.]
- der verstorbenen Mitglieder des Sächs. Militär-Lebensversicherungsvereins 1910—12. (35.—37. Rechensch.-Ber. 1911—13.)
- der Volksschullehrer u. Lehrerinnen 1910—1912. (Jahrb. z. Pestalozzialen, Leipzig.)
- (J. M. W. f. 1909—1911, Abschn. VII, 3 und Tabellen-Anhang A.)
- (80.—82. Berichte der Leipziger Lebensversicherungs-Gesellschaft f. 1910—1912.)
- i. a. Abschn. 3, Geburten, Sterbefälle usw., sowie Abschn. 19, Berichte der Krankenkassen usw.
- Todesursachenstatistik f. a. Mortalitätsstatistik.
- R. —; Ergebnisse der — im Deutschen Reiche während des Jahres 1910. Vorl. Mitt. (Beil. Beil. z. d. Veröff. R. G. A. 1912, 12). Desgl. 1911 (Beil. z. 1913, 13).
- R. —; Ergebnisse der — f. 1908. [Berichterfasser Nahts] (Medizinalstat. Mitt. a. d. R. G. A. XIV. Bd., 2. Heft, Berlin 1911, S. 123ff.)
- R. —; desgl. — f. 1909. (Ebd. XV. Bd., 2. Heft, S. 93ff.)
- R. —; desgl. — f. 1910. (Ebd. XVI. Bd., 2. Heft.)
- R. —; Ursachen der Sterbefälle des Jahres 1910. (Ebd. 2. Heft, S. 22\*, 72\*.)
- R. —; Wichtigste Todesursachen in europäischen Großstädten [darunter Dresden u. Leipzig] 1910 u. 1911. (St. J. D. R. f. 1912 u. 1913, Anhang, S. 10\* u. 11\*.)
- Trichinenschau f. Abschn. 9.
- Trink- und Rußwasser-versorgung, Die, der Gemeinden im Königreich Sachsen. [Von R. Vormann.] (Fischer, Ztschr. f. Praxis u. Gesetzgebung in der Verwaltung, 1914, 4/6.)
- Trunksuchtsbekämpfung f. Alkoholismus, Blaues Kreuz, Kreuzbündnis usw.
- Tuberkulose (J. M. W. f. 1909—1911, Abschn. VII, 5.)
- Arbeiten aus dem Reich. G. A. f. Heilstätten.
- Behandlung, i. Infektionskrankheiten.
- Bekämpfung; Der Stand der — im Frühjahr 1913. [Von Rietschel.] (Geschäftsbericht des Zentral-Komitees z. Bekämpfung der Tuberkulose.) Berlin 1913.
- , Frühjahr 1914. [Von Helm.] (Desgl., Berlin 1914 u. Beilage.)
- i. a. Heilstätten, Lungenranke.
- Turnen f. Abschn. 14.
- Unfälle beim Straßenbahnbetriebe in Dresden. Vierteljährl. u. jährliche Übersichten des Rats zu Dresden. [Autogr.]
- in der sächsischen Holzindustrie. [Von F. Schüppel.] Diss. Vorna-Leipzig 1913.
- Unfallstatistik f. Abschn. 19.
- Untersuchungsanstalt; Bericht über die Tätigkeit der chemischen — der Stadt Leipzig im Jahre 1911 u. 1912. [Von A. Köhlig.] Leipzig 1912 u. 1913.
- Urlaub f. Abschn. 6.
- Verunglückungen, tödliche, beim Bergbau. (Jahrb. f. Berg- u. Hüttenwesen, Jg. 1911—1913.)
- durch Kraftfahrzeuge, f. Kraftfahrzeuge, Abschn. 10.
- Volksbäder; Veröffentlich. der deutsch. Gesellsch. für —, VI, Bd. 1 u. 3. [Agr. Sachsen, S. 119.]
- ; Gesamtfrequenz der — des Vereins „Ahl für obdachlose Männer usw.“ in Dresden von 1884—1910. (Jahresberichte f. 1910 bis 1912.) Dresden.
- i. a. Bäder.
- Volkshelstätten; Berichte des Sächs. — Vereins für Lungenranke auf die Jahre 1910—1913. Auerbach i. B.
- i. a. Fürsorgestellen.
- R. Volkskrankheiten; Gesundheitszustand und Gang der —. (Erste Rubrik jeder Nummer der „Veröffentl. R. G. A.“, in welcher auch Angaben aus sächsischen Orten enthalten sind.)
- Volk- und Jugendspiele; Ausgaben für — in Chemnitz, Leipzig, Plauen 1904 u. 1905. (Beiträge z. Statistik der Stadt Halle a. S., S. 21, S. 71.)
- Vorprüfungen, Ärztliche, f. Abschn. 14.
- Waldungen, öffentliche, Park-, Garten- und Schmuckanlagen in den Jahren 1908—1911. [Von E. Schott.] (St. J. d. St. Bd. 18, Abschn. XIV; Bd. 19, Abschn. XVII u. Bd. 20, Abschn. XXVI.)
- Wasserversorgung (Wasserwerte) (J. M. W. 1909—1911, Abschn. IX.)
- im Jahre 1908. [Von H. Mahlfon.] (St. J. d. St., Bd. 18, Abschn. XX.)
- in den Jahren 1909—1911. [Von M. Meyer.] (Ebd. Bd. 19, Abschn. XXII u. Bd. 20, Abschn. XXIX.)
- ; Die Ergebnisse der vierteljährlich vorgenommenen Untersuchung des städtischen Leitungswassers in Dresden. (Dr. Anz. 1911, 41, S. 5; 153, S. 5; 209, S. 5; 293, S. 6.)
- für 1912. (121, S. 5; 284, S. 5); 1913 (37, S. 5; 224, S. 5.)
- Wasserversorgungsanlagen [Bergwerksbericht] des Freiburger Reviers. (L. A. 1911/12, Ver. I. R., Bd. I. Nr. 217.)
- Wochenbettkrankheiten 1883—1911. (J. M. W. 1909—1911, Abschn. VII, 6.) Leipzig 1911—1913.
- Wochenbetts-Todesfälle 1909—1911. (Ebd. Anhang, Tab. C.)
- St. Wöchnerinnen; Die Verhältnisse unbemittelter, lediger und verheirateter — in Dresden. (Mitt. 18. Heft, 1912.)
- Wöchnerinnenheime und Entbindungsanstalten in Deutschland. [Von Behla.] (Med.-Statist. Nachr. 1911/12, Berlin, S. 640ff.)
- Wöchnerinnen- und Säuglingsfürsorge am 1. April 1910. [Von M. Mendelson.] (St. J. d. St., Bd. 18, Abschn. XXIV.)



Zahnheilkunde; Verteilung der die — ausübenden Personen auf die Berufe. [Agr. Sachsen]. Stand 1909. (M. Dr., 12 B. P., II. Sess., Nr. 946.)

Ziehleiterwesen s. Abschn. 16.

### 5. Grundbesitz und Wohnverhältnisse (siehe auch Abschnitt 11).

R. Arbeiterfamilienwohnungen und Ledigenheime; Darlehen zum Bau von — durch die Landesversicherungsanstalten. (M. N. R. B. 1910—1912, 3.)

Arbeiterwohnungsfürsorge; Aufwendungen der Versicherungsträger für —. (Jahrbuch f. Wohnungsreform 1912, Göttingen 1913, Schlußabelle.)

Bauberatungsstellen, städtische [darunter Dresden, Leipzig, Zittau.] (Mitt. d. Stdt., Bd. III., 2.)

Baugenossenschaften; Statistik der — 1907—1909. (Zeitschr. f. Wohnungsweisen 1911/12, 4.)

—; Protokoll des XV., XVI. und XVII. Verbandstages des Verbandes der auf der Grundlage des gemeinschaftlichen Eigentums stehenden deutschen Baugenossenschaften, Dessau 1911—1913.

—; Die Tätigkeit der —. [Von Abelsdorff.] Gaußsch 1913.

Bauordnungen; Tabellarische Übersicht der Bestimmungen von — deutscher Gemeinden [darunter: Chemnitz u. Copitz.] (Komm. Z. 1913/14, S. 228—237.)

Baufachverständige und Wohnungspflegerinnen im Agr. Sachsen. (L. A. 1913/14, Ver. II. R., Nr. 406, S. 8, 9, 12.)

Baugeldbeschaffung s. Abschn. 11.

Baupolizei in der Stadt Zwickau 1910. (Verw.-Ver. S. 110—124.)

Baupolizeiamter u. Wohnungsamt in Chemnitz. (Verw.-Ver. f. 1910, S. 111—120.)

Bautätigkeit, die gemeinnützige, in Deutschland. [Von D. Jacobi.] München und Leipzig 1913.

\* —, desgl. im Agr. Sachsen. [Von M. Ruch.] Herausgegeben von der Zentralstelle für Wohnungsfürsorge im Agr. Sachsen in Verbindung mit d. K. St. V. A. Dresden 1914.

R. — und Wohnungsmarkt in deutschen Städten während des Jahres 1912. (M. N. B. 1913, 5.)

R. —, desgl. im Jahre 1913. (Sonderbeil. z. M. N. B. 1914, 4.)

— 1909 und 1910. [Von Zimmermann resp. von A. Furhorst.] (St. Z. d. St., Bd. 17, Abschn. XX; Bd. 18, Abschn. IV u. XIII; Bd. 19, Abschn. IV u. XVI.)

— in Dresden 1905—10. (S. R. B. f. 1910, II, S. 82.) 1906—1911. (S. R. B. f. 1911, II, S. 56.) 1907—1912. (S. R. M. f. 1913, Sonderheft, April.)

—; Stand der — in Dresden 1912 und 1913. (Berh. d. Stadtverordneten zu Dresden, 31. Sitzung v. 20. November 1913.)

St. — und Baupolizei in Dresden. (M. B. 1911—1913, Anhang zu den Nr. 4, 6, 9 und 12.)

— in Stadtgebiet Dresden während 1903—1911. (Dr. Anz. 1911, 186, 23)

— in Leipzig 1909—1912. (S. R. M. 1911—1913 u. Zeitschr. f. d. Leipziger Grundbesitz 1911, 10.)

— in Plauen 1909—1912. (S. R. B. f. 1910, S. 136; f. 1911, S. 133; f. 1912, S. 156.)

St. —, die, in den größeren deutschen Städten während des 1.—4. Viertels der Jahre 1911—1913. [Berücksichtigt die Städte Chemnitz, Dresden und Leipzig.] (Berichte über die Bautätigkeit der Stadt Köln während der Jahre 1911—1913, Anhang, Köln, Statist. Amt.)

St. —, desgl. in den größeren Städten Deutschlands während der Jahre 1911/12. Vorl. Zusammenstellungen. Köln 1911—13.

— im Kgl. Minist. d. Innern. S. Abschn. 17.

Bauten der Staatshochbauverwaltung 1904—1911. (L. A. 1911/12, Ver. II. R., I. Bd., Nr. 327.)

Bau- und Wohnungspolizei. (J. M. B. f. 1909—1911, Abschn. X.)

Bauvereinigungen; Wirtschaftliche Lage der gemeinnützigen — nach dem Stande v. 31. Dezember 1911, Anzahl der Häuser der — nach dem Stande v. 15. September 1912, Herstellungskosten und hypothekarische Belastung nach dem Stande vom 31. Dezember 1911. (Bericht der 1. ordentl. Verbandsversammlung in Dresden 1913.)

Dienstwohnungen des Personals der Kgl. Sächs. Staatsforstverwaltung. (Im Personalverzeichnis der Kgl. Sächs. Staatsforstverwaltung, auf 1911—1913, Dresden 1911—1913.)

Eigenhaus in Hellerau. [Kaufpreise usw.] Hellerau 1914.

Eigenschwere einiger Baustoffe und Baukörper, Decken und Dächer, Fußbodenbelastungen usw. [Ausführung des Allgem. Baugesetzes betr.] (Dr. Z. 1911, 83.)

R. Einkommen und Miete, sowie Wohnungsgröße und Miete in einigen deutschen Städten. [16 sächs. Städte.] (M. N. B. 1911, 5.)

Flächen und Grünflächen von 35 deutschen Stadtgebieten. (Komm. Z.

1912/13, Jena 1913, S. 257ff.) [darunter: Chemnitz, Dresden, Leipzig.]

Gebäude s. Grundstücke.

Geschäftslokale privater und öffentlicher Gewerbebetriebe im Herbst 1910. [Von Keefe.] (St. Z. d. St., 20. Bd., Breslau 1914, Abschn. VI.)

Grundbesitz; Ertrag des städtischen — im Jahre 1909—1910. (St. Z. d. St., Bd. 17, Abschn. XXXII.)

—; Die Sparkassenanlagen und ihre Bedeutung für den —. [Von Brückler.] (Wohnungsfürsorge, Beilage z. „Baumarkt“, Dresden 1913, 59.)

Grundbesitzverhältnisse in Chemnitz, Dresden, Leipzig, Plauen und Zwickau 1908—1911. [Von Keefe.] (St. Z. d. St., 18.—20. Bd., Abschn. I.)

St. Grundbesitzwechsel in Dresden. (M. B. 1911—1913, Anhang z. d. Nr. 7 und 10.)

Grundstücke und Gebäude im Herbst 1910. [Von Keefe.] (St. Z. d. St., Bd. 20, Breslau 1914, Abschn. V.)

St. —, bewohnte, in der Stadt Chemnitz am 8. Juli 1911 resp. 1912 und 1913. (Beilage zu M. Mitt. 1911, 8; 1912, 9; 1913, 9.)

Grundstücksverkäufe in Leipzig. (Monatlich im „Volkswirtschaftl. Teil“ der L. Btg.)

St. Grundstücks- und Wohnungszählung; Ergebnisse der — in Chemnitz vom 1. Dezbr. 1910, 1911, 1912. (M. Mitt. 1911, 1912, 1913, Beil. z. Nr. 11.)

Hausbesitzerprivileg s. Abschn. 21.

Hausbesitzerverein in Leipzig; Jahresbericht f. 1911. (Zeitschr. f. d. Leipziger Grundbesitz 1912, 3.)

Hochbauamt Dresden; Übersicht über die Vergebung von Arbeiten und Lieferungen beim — vom 11. April 1907 ab bis Ende September 1910. (Außerord. Beil. zum Dr. Anz. Nr. 132 v. 13. Mai 1911, S. 37ff.)

— Leipzig; Verwaltungsbericht des — f. 1908 u. 1910. Leipzig 1911.

Hoch- und Tiefbauten; Ausgaben der Stadtgemeinden für — 1908—1911. [Von P. Weigel.] (St. Z. d. St., Bd. 18, Abschn. XIII; Bd. 19, Abschn. XVI u. Bd. 20, Abschn. XXV.)

Hypotheken II.; Anstalten für — in 35 deutschen Städten. [Darunter Dresden und Zittau.] (Lindecke, D., Die Beschaffung der 2. Hypotheken mit Hilfe der Gemeinden, Düsseldorf 1913, S. 66ff.)

Hypothekenfonds in deutschen Städten. [Darunter Dresden, Meissen, Plauen, Zittau.] (Komm. Z. 1912/13, S. 286ff.)

Kleinwohnungsweisen von 1904—1909. [Von Raaf.] (St. Z. d. St., Bd. 18, Abschn. V.)

R. Ledigenheime; Förderung des Baues von — [Hospizen, Herbergen zur Heimat, Gefellenhäusern usw.] durch die Invalidenversicherung. (M. N. B. 1911, 3.)

Leerwohnungen s. Wohnungen.

Lehrerdienstwohnungen in den deutschen Staaten, Dezember 1913. (Schulst. Bl. 1914, 1.)

Mietunterstützungen; Die Maßnahmen der deutschen Gemeinden [darunter 8 sächsische] zur Gewährung von —. (Von Max Dieckhoff.) Potsdam 1914.

Mietzinsparcasse; Entwicklung der Dresdner — 1880—1912. (32.—34. Rechensch.-B. des Vereins gegen Armutnot f. 1911 bis 1913, Dresden.)

Mietzuschüsse an die Arbeiter der Stadt Dresden. Verhandl. d. Stadtverordneten v. 19. November 1911.)

Mietwohnung, Die, in Sachsen. [Von Haerberlin.] (Grundbesitz und Realcredit 1914, 28.)

Neubaugenehmigungen in Dresden. (Wöchentlich im Dr. Anz.)

Neubauten s. Bautätigkeit.

Obdachlose s. Abschn. 16.

Schleusenwässer; Märanlagen für — der Stadt Leipzig, Betriebsjahr 1910 und 1901—1910. (L. A. 1911/12, Ver. II. R., 2. Bd., Nr. 491.)

Schulhausneubauten; Kosten der — [Chemnitz und Leipzig.] Schulst. Bl. 1911, 8.)

Siedelungen; Die regionale Verteilung der —. [Von E. Linde.] Diff. Kiel 1913. [17 sächsische Städte.]

Tiefbauamt, Leipzig, Verwaltungsberichte f. 1911—1913.

Umbaupreise s. Abschn. 11.

Untervermietung; Zur Frage der — in Leipzig. [Von O. Reißgeier.] Leipzig 1912.

Wertzuwachs s. Abschn. 12.

Wohnhaus; Die Entwicklung des Dresdner — vom 16. bis zum Ausgang des 18. Jahrh. [Von E. Ventert.] Diff. Dresden 1914.

St. Wohnhäuser; Die vom 14. Juni 1903 bis 1913 im Bau begriffenen — und sonstigen Baulichkeiten in Dresden. (Anh. zu M. Mitt. 1911—1913, 5.)



- Wohnungen; Die leerstehenden — in deutschen Städten [darunter Chemnitz, Dresden, Leipzig, Plauen, Wilkau.] 1902—1911. (Komm. J. 1912/13, Jena 1913, S. 286 ff.)
- , desgl. [Chemnitz, Dresden, Leipzig.] 1909—1913. [Von Altenrath.] (Ztschr. f. Wohnungsweisen 1913—1914, 18.)
- St. —; Die leerstehenden — in der Stadt Chemnitz am 1. Dezember 1911 resp. 12. Oktober 1913 (Beil. zu M. Mitt. 1911, 11; 1913, 11.)
- St. —; Am 12. Oktober 1911—1913 leerstehende — und Gewerberäume in Dresden (Anh. zu M. Mitt. 1911—1913, 12.)
- St. —, desgl. in Leipzig 1. November 1906 bis 1. November 1911 —; desgl. in den Vorortsgemeinden 1. November 1906 bis 1. November 1911; desgl. vom 1. November 1907 bis 1. November 1913.
- ; Gemeinden des Freiburger Bezirkes, in denen Bergarbeiter wohnen. (L. A. 1911/12, Ver. II. K., 2. Bd., Nr. 332.)
- Wohnungsamt; Die Tätigkeit des — der Stadt Dresden 1910. (Zeitschr. f. Wohnungsweisen 1911/12, 2.)
- Wohnungsaufsicht im Königreich Sachsen. [Von Rusch.] Dresden 1913. — und Wohnungsverhältnisse im Bezirk der Rgl. Amtshauptmannschaft Auerbach i. B. [Von W. F. Poetsch.] Dresden 1913.
- f. a. Wohnungsnachweis.
- ; Vier Jahre — in Chemnitz. [Von Härtwig.] (Mitt. d. Ver. z. Bekämpfung der Schwindsucht in Chemnitz, 1911, 4.)
- ; Bericht über die Tätigkeit der städtischen — in Dresden 1910. (Dresden. Bürgerzeitung 1911, 13 und Zeitschr. f. Wohnungsweisen 1911/12, 2.)
- in Meissen (Verwaltungsbericht 1906—1909, Meissen 1911, S. 349 bis 352).
- Wohnungsbau und Volkszuwachs im Agr. Sachsen. (Zeitschr. f. Wohnungsweisen 1911/12, 15.)
- Wohnungsbaufonds in deutschen Städten [darunter Buchholz, Leipzig, Pirna.] (Komm. J. 1913/14, S. 298.)
- R. Wohnungsfürsorge (f. a. Arbeiterfamilienwohnungen); Übersicht über die am 1. Januar 1910 den Trägern der Invalidenversicherung zum Zwecke der — verfügbar gewesenen und aufgewendeten Beträge. (M. N. B. 10, 2.)
- im Königreich Sachsen. [Von Rusch.] (Wohnungsfürsorge, Beil. z. „Baumarkt“. Dresden 1913, 37 u. 51.)
- ; Jahresberichte 1 u. 2 der Zentralstelle für — im Königreich Sachsen. Dresden.
- Wohnungsinchriften im Agr. Sachsen. [Von Bind.] Herausgegeben vom Verein f. Sächs. Volkskunde, Dresden 1913.
- R. Wohnungsmarkt in deutschen Städten 1910. [Berücksichtigt Chemnitz, Dresden, Leipzig.] (M. N. B. 1911, 4; 1912, 4; 1913, 368.)
- in deutschen Großstädten [Leipzig, Dresden und 16 Mittel- und Kleinstädte.] und seine Bedeutung f. d. Einzelwirtschaft. [Von F. Winkler.] (Schulst. Bl. 1911, 6.)
- in deutschen Städten 1908—1913. [Chemnitz, Dresden, Leipzig.] (Beiträge zur Statistik der Stadt Karlsruhe, Nr. 29, 31, 32.)
- , desgl. 1902—1911. [Chemnitz, Dresden, Leipzig.] (Komm. J. 1913/14, S. 309.)
- Wohnungsmietpreise f. Abschn. 11.
- Wohnungsnachweis und Wohnungsaufsicht im Jahre 1909. [Von Eichelmann.] Im Jahre 1911. [Von Berendt.] (St. J. d. St., Bd. 18, Abschn. VI u. Bd. 20, Abschn. IX.)
- , der kommunale. [Von Rusch.] (Jahrb. f. Nat.-St. u. Statistik III. F., Bd. 45, 1913, S. 433.)
- Wohnungsproduktion 1900—1910. [Chemnitz, Dresden, Leipzig.] (Feig-Mewes, Unsere Wohnungsproduktion usw., Göttingen 1911, S. 32 ff.)
- Wohnungsreform; Jahrbuch der — 1911—1913, Göttingen 1912 bis 1913.
- R. Wohnungsstatistik für größere Gebiete. V: Die sächsische Erhebung in Mittel- u. Kleinstädten. (M. N. B. 1911, 9.)
- St. Wohnungsüberfüllung. [Von Morgenroth.] (Einzelschriften d. Statist. Amts der Stadt München, Nr. 11, München 1913.)
- Wohnungsverhältnisse, sächsische. [Von Rusch.] (Mitt. d. Landesvereins S. Heimatschutz, Bd. III, Heft 8.)
- St. Wohnungszählung; Die Ergebnisse der — in Dresden am 12. Oktober 1912. (Dr. Anz. 1912, 356, S. 9.)
- St. —; Ergebnisse der Leipziger — am 1. Dezember 1910, Leipzig 1914.
- \* —, die, vom 1. Dezember 1910. [Erläuterungen von M. Rusch.] (Zeitschr. A. St. L. A. 1913, 2.)
- \* —, desgl. vom 1. Dezember 1910. [Vorbemerkungen von D. Kürten.] (Ebd. 1914, 1.)
- \* Wohnungszählungen; Darstellungen der Ergebnisse der — von 1905, 1910 u. 1912 auf d. Internat. Bauausstellung in Leipzig 1913. (Ebd. 1913, 1.)

Zuwachsteuer f. Abschn. 12.

Zwangsversteigerungen f. Abschn. 17.

Anmerkung: Statistische Angaben enthalten auch die Jahresberichte der Stiftung Heim in Chemnitz, des Gemeinnützigen Bauvereins und des Spar- und Bauvereins in Dresden, des Bauvereins zur Beschaffung preiswerter Wohnungen und des Vereins Ostheim in Leipzig.

## 6. Gewerbe und Industrie (einschließlich Bergbau). Handel. Arbeiter- und Angestelltenverhältnisse.

Attienbrauereien und Attienmalzfabriken (Statistisches Taschenbuch für Brauer und Brauereinteressenten 1911, 1912 u. 1914. [Von D. Kirmse], Berlin. (Agr. Sachsen S. 50 resp. S. 58 u. 58.)

Attiengeellschaften f. Abschn. 11.

Alkoholverkaufsstellen; Kundfrage deutscher Frauenvereine über die Zahl der — [darunter Chemnitz und Dresden] (Die Frauenfrage 1914, 9 u. 10.)

Anerkennungsurkunden; Verzeichnis der in den Jahren 1910—1912 durch — von der Handelskammer Dresden ausgezeichneten kaufmännischen und gewerblichen Angestellten. (S. K. B. f. 1910, I, S. 57; 1911, I, S. 27; S. K. W. 1912, 2, S. K. B. f. 1911, I, S. 21; 1912, I, S. 29.)

—, desgl. für Leipzig in den monatlichen Mitt. d. S. K.

—, desgl. für Zittau. (S. K. B. f. 1910, S. 117; f. 1911, S. 111; f. 1912, S. 94 u. in den monatlichen Mitt. der S. K.)

— f. a. die Jahresberichte f. d. Ldw. Agr. S. 1910—1913.

— f. a. Ehrenzeichen.

R. Angestellten der Rechtsanwälte usw.; Erhebung über die — im Winter 1911. [Erhebungen der Abt. f. Arbeiterstatistik, Nr. 9.] Berlin 1912.

R. Angestelltenchicht; Die Entwicklung der — in den Gebietsteilen des Deutschen Reichs. (M. N. B. 1914, 6.)

Animierkneipen; Die bestehenden Maßregeln gegen die —. [Von R. Kooß.] [Berücksichtigt sind Chemnitz, Dresden, Leipzig, Plauen, Zwickau.] (Verw. und Stat. 1912, 4.)

Arbeiten; Vergütung von — und Lieferungen beim Hochbauamt Dresden 1907—1910. (Außerord. Beil. z. Dr. Anz. Nr. 132 v. 13. Mai 1911.)

Arbeiter, jugendliche; Bestimmungen über die Beschäftigung männlicher — in Motorwerkstätten usw. (Tabelle: Anh. A, S. K. B. f. Dresden 1910, I, S. 162 ff.)

Arbeiter-Beamtentum, das kommunale, in Deutschland. [Von H. Maroke.] [Darunter: Stadt Dresden.] Berlin 1914.

Arbeiterbuch für die Arbeiter und Arbeiterinnen der Stadt Leipzig II. Ausgabe, Leipzig, Kat.

Arbeiterfürsorge, die, in den Gemeindebetrieben. Nach dem Stande vom 1. April 1912. [Sommerurlaub, Krankengeldergänzung, Familienzulagen, Ruheohn, Hinterbliebenenversorgung, Pensionskassen usw.] Berlin, Verlag des Verbandes der Staats- u. Gem.-Arbeiter 1912.

—; desgl. [7 sächsische Städte.] (Die Gewerkschaft 1911, 44.)

Arbeiterinnen; Bestimmungen über die Beschäftigung von — in Motorwerkstätten usw. (Tabelle: Anh. B, S. K. B. Dresden f. 1910, I, S. 164 ff.)

— f. a. Überarbeit.

Arbeiterinnenschutz = Zuwiderhandlungen f. Abschn. 17.]

Arbeiterkolonien f. Abschn. 16.

Arbeiterschutz, der deutsche, in den Jahren 1910—1912. (Stat. Beil. d. Korr. d. G. 1911—1913, zu Nr. 1.)

— f. a. die J. G. A. B. 1910—1912.

Arbeitersekretariat; Jahresberichte des Zentral- — der Gewerkschaften f. 1910—1912. (Korr. d. Gew. 1911, 13; 1912 19 u. 1913, 18.) [5 sächsische.]

Arbeitersekretariate, Rechtsauskunftsstellen und Auskunfts-Bureaus der deutschen Gewerksvereine 1910—1913. (Der Gewerksverein 1911, 27 u. 30; 1912, 53—55; 1913, 2, 36 u. 37; 1914, 30—33.)

—, die deutschen 1910—1913. [Berücksichtigt 7 resp. 9 — im Agr. Sachsen.] (Stat. Beil. d. Korr. d. G. 1911—1913, je 4 u. 5.)

— f. a. Gewerkschaften sowie Abschn. 17, Rechtsauskunft.

Arbeitertarifverträge im Expeditionsgewerbe. [Von Silberstein.] [Berücksichtigt die Städte Chemnitz, Crimmitschau, Dresden, Leipzig, Riesa, Penig.] Diss. Erlangen 1914.

Arbeiterzentrale [früher Feldarbeiterzentrale]; Vermittlungstätigkeit der deutschen —. (Monatlich im Zentralbl. d. preuß. Landwirtschaftskammern und bes. Jahresberichte.)

Arbeiterverhältnisse in der Reichs-Militär- und Marineverwaltung 1909—1911. (M.-Druckf., 13 L.-P., I Sess., Nr. 897.)

—, landwirtschaftliche. (J. L. 1910—1912.)



- Arbeiterverhältnisse; Bericht über die wirtschaftliche Lage der landwirtschaftlichen. (M. L. Nr. Dresden 1911—1913, letzte Nummer.)  
— f. a. J. O. A. B. 1910—1912.  
— f. a. Arbeitsverhältnisse, Holzwarenindustrie.  
Arbeiterversicherung f. Abschn. 19.  
Arbeiterwohlfahrtseinrichtungen f. Arbeiterfürsorge, Gemeinde- u. Staatsarbeiter sowie Abschn. 4, Urlaubsgewährung; Abschn. 16, Fürsorge usw.  
R. Arbeiterzählungen. Nachweisung der Zahl der 1911—1912 in Betrieben mit mindestens 10 Arbeitern beschäftigten Arbeiter. (M. A. B. 1912, 10; Vrtsh. 1912, IV u. St. J. D. R. f. 1913, S. 58 ff.)  
—; Bei der — am 1. Mai 1902 ermittelten Betriebe mit 10 oder mehr Arbeitern. (L. A. 1911/12, Destr. Bd. III, Nr. 19.)  
—; Zahl der 1910 ermittelten revisionspflichtigen Betriebe und deren Arbeiter. (Ebd. 1911/12, Ver. II. R., Bd. I, Nr. 254.)  
St. —; Ergebnisse der — am 1. Mai 1911, am 1. Mai 1912 und am 2. Mai 1913 in der Stadt Plauen nach Stadtbezirken und Gewerbegruppen.  
— 1909—1912 im S.-R.-Bezirk Dresden. (S. R. B. f. 1910, III, S. 8—9; f. 1911, III, S. 9 u. Mitt. S. R. Dr. 1913, 12.)  
St. — am 1. Mai 1911 im S.-R.-Bezirk Chemnitz. (S. R. Mitt., Sondernummer 1912.)  
— f. a. J. O. A. B. f. 1910—1912, Tabelle II.  
— f. a. Eisen- und Stahlgießerei, Fabriken.  
Arbeitgeber-Schutzverband, der, für das deutsche Holzgewerbe. [Von W. Carlsson.] Diss. Jena 1912.  
R. Arbeitgeber-Angestellten- u. Arbeiterverbände im Jahre 1911. (Sonderheft 6 zum M. A. B., Berlin 1912 u. St. J. D. R. f. 1911, S. 442.)  
R. — desgl. im Jahre 1912. (Sonderheft 8 zum M. A. B., Berlin 1914.)  
R. —; Die internationalen Beziehungen der —. (Sonderheft 9 zum M. A. B., Berlin 1914.)  
Arbeitseinstellungen f. Streiks.  
Arbeitslöhne f. Abschn. 11.  
Arbeitslosenunterstützung, die, im Reich, Staat und Gemeinden. Denkschrift der Generalkommission der Gewerkschaften Deutschlands. 2. Aufl. Berlin 1914. [Chemnitz, Dresden, Leipzig und Plauen.]  
\*Arbeitslorenzählungen; Die — am 12. Oktober 1910 u. 1911. [Von Würzburger.] (Ztschr. A. St. L. A. 1912, 1 und D. Stat. Zentr. 1912, 273.)  
\*—; desgl. am 12. Oktober 1912. [Erläuterungen von M. Rutsch.] (Ebd. 1913, 1.)  
\*—; desgl. vom 12. Oktober 1913. [Vorbemerkungen von M. Rutsch.] (Ebd. 1914, 1.)  
— [Von H. Wolff.] (Komm. J., IV. Jahrg. 1911/12, Jena 1912, S. 424 ff.; desgl. 1912/13, S. 451 ff.; 1913/14, S. 466 ff.)  
St. — in Dresden v. 12. Oktober 1910 u. 1911. (Dr. Anz. 1912, 201; 325 u. 1913, 1.)  
—; Ergebnisse der — des Dresdner Gewerkschaftskartells v. 30. Juni 1911, 29. Juni 1912, 30. Oktober 1912 u. 30. August 1913 (Dr. Volksztg. v. 15. Juli 1911, 1 Beil., vom 2. November 1912, 1 Beil. u. 13. September 1913.)  
R. Arbeitslosigkeit, die, nach Landesteilen. (Monatlich in D. R. A.: Sachsen u. Thüringische Staaten.)  
R. — im Baugewerbe, nach gewerkschaftlichen Zählungen. (M. A. B. 1913, 2.)  
— der städtischen Arbeiter [Dresden u. Leipzig] im ersten Halbjahr 1913. (Die Gewerkschaft 1913, 31 u. 32.)  
—; Stand der — nach den Geschäftsergebnissen der Arbeitsnachweise (Verh. der Stadtverordneten zu Dresden, 31. Sitzung v. 20. November 1913.)  
— f. a. Almanache u. Jahrbücher des Holzarbeiterverbandes; Stellenlosigkeit.  
Arbeitsmarkt, der deutsche, in den Jahren 1910—1912. (Stat. Beil. d. Korrr. d. Gew. 1911—1913, zu Nr. 3.)  
—; Rundschau über die Lage des —. (Der Arbeitsmarkt 1912/13, 10.)  
R. Arbeitsmarkttatistik [enthält u. a. auch die Vermittlungstätigkeit der Arbeitsnachweise nach dem Sitze derselben und nach den Berufen der Arbeitsuchenden.] (Monatlich im M. A. B.)  
Arbeitsnachweis 1907—1910. [Von H. Wolff.] (Komm. J. 1911/12, S. 441 ff.; 1912/13, S. 466 ff.; 1913/14, S. 478 ff.)  
—, der öffentliche, im Königreich Sachsen. [Von E. Graad.] (D. Stat. Zentr. 1913, 87.)  
—; Jahrbuch des Verbandes deutscher Arbeitsnachweise 1911/12. Berlin 1911.  
— des Landesulturrats 1911—1913. (Amtl. Berichte über die Gesamtzählungen des L. R. R. 1911—1913. (J. L. 1910—1913, u. S. L. 3. 1910—1913.)  
Arbeitsnachweis in Chemnitz. (Jahresberichte des Verbandes der Textilindustriellen von Chemnitz u. Umg. f. 1910—1912.)  
—; Jahresbericht, 2.—4., des Zentralarbeitsnachweises für den Bezirk der Kreishauptmannschaft Dresden. (Von E. Graad.) Dresden 1912—1914.  
St. — in Dresden. (Monatsberichte im Dr. Anz. von 1912, 253 an.)  
— der Innungen in Dresden 1911. (Dresdner Handwerks- u. Gewerbezeitung 1912, 7.)  
— der Dresdner Buchdruckereibesitzer. (Berichte der Innung Dresdner Buchdruckereibesitzer, Dresden 1911—1913.)  
— in Leipzig. (11.—13. Berichte des Vereins für Arbeitsnachweis in Leipzig.)  
— in Plauen. (Jahresberichte des Fabrikantenvereins für Plauen 1910—1913.)  
— f. a. die nachfolgenden Stichworte, sowie Lehrstellenvermittlung, Stellenvermittlung.  
R. Arbeitsnachweise; Vermittlungstätigkeit der — 1911—1913. [Berücksichtigt Bautzen, Chemnitz, Crimmitschau, Döbeln, Dresden, Freiberg, Leipzig, Meißen, Pirna, Plauen, Verdau u. Zittau.] (Monatlich im M. A. B.)  
—, die öffentlichen, in den Jahren 1910—1913. (Besondere Beilage des „Arbeitsmarkt“ 1910—1913.)  
R. —; Die neuere Entwicklung der landwirtschaftlichen — in Deutschland. (M. A. B. 1913, 1 u. 2.)  
R. —; Erhebung über die — im Deutschen Reich Ende 1912. Vorläufige Ergebnisse. (Ebd. 1913, 5.)  
R. —; desgl. (Sonderbeilage zum M. A. B. 1913, 6.)  
— f. a. Arbeitsvermittlung, Arbeiterzentrale.  
—; Berichte der — des Verbandes der öffentlichen gemeinnützigen A. im Kgr. Sachsen. [Von Weißgeier.] Leipzig. (Für 1911 Jahrestabelle, für 1912 u. 1913 Monatstabellen.)  
—; Geschäftsergebnisse der — nach einzelnen Berufen im August 1913. (Verh. der Stadtverordneten zu Dresden 1913, 31. Sitzung v. 20. November 1913.)  
Arbeitsnachweisergebnisse in den deutschen Herbergen zur Heimat 1910—1912 [darunter 21 sächsische Vermittlungsstellen]. (Wanderer 1911, 6 u. 7; 1912, 7; 1913, 7.)  
Arbeitsnachweisverbände; Subventionierung der —. (Der Arbeitsnachweis 1910/11, 8.)  
Arbeitsverhältnisse bei den Straf- u. Korrekionsanstalten 1909/10. (L. A. 1911/12, Ver. II. R., 1. Bd., Nr. 345.)  
— in den Betrieben der Holzwarenindustrie. (Erhebung vom November 1912. [38 sächsische Orte.] Berlin, Verlagsanstalt des deutschen Holzarbeiterverbandes 1914.)  
— in der Bürsten- u. Pinselindustrie f. d.  
— f. a. Dienstverhältnisse.  
Arbeitsvermittlung und Arbeitslosenfürsorge in den Jahren 1908 bis 1912. [Von O. Roth.] (St. J. d. St., Bd. 18, Abschn. VII, Bd. 19, Abschn. VI u. Bd. 20, Abschn. X.)  
—, die landwirtschaftliche, in Deutschland. [Von E. Willecke.] Berlin 1912.  
—; Übersicht über den Stand der kaufmännischen — 1910 u. 1911. (Der Arbeitsmarkt 1911 u. 1912, 9.)  
— f. a. Lehrstellenvermittlung.  
R. Arbeitszeit im Baugewerbe der deutschen Großstädte. [Chemnitz, Dresden, Leipzig, Plauen.] (M. A. B. 1911, 2.)  
— — f. a. Abschn. 11, Arbeitslöhne, Tarifverträge.  
R. — in der deutschen Holzindustrie. (M. A. B. 1913, 12.)  
—, desgl. (Almanache u. Jahrbücher des deutschen Holzarbeiterverbandes.)  
— in den Gemeindebetrieben. Nach dem Stande vom 1. Mai 1911, resp. 1. April 1912 u. 1. April 1913. Berlin, Selbstverlag des Verbandes der Staats- u. Gemeindearbeiter 1911—1913.  
St. —, ungeteilte, in den Verwaltungen deutscher Städte mit über 50 000 Einwohnern. [Von Meyer.] (Beil. zu d. Statist. Monatsb. Nürnberg, März 1912.)  
— im Bezirk der Kreish. Dresden im Jahre 1911. (Dr. Anz. 1912, 59, S. 7.)  
—; Regelung der — in den Schiffbenziderei-Kleinbetrieben. [Von Dietrich.] [Muerbach, Delsnitz, Plauen, Schwarzenberg, Zwickau.] (Soz. Praxis 1911/12, 32.)  
— im Steinseggewerbe [Chemnitz, Dresden, Leipzig] 1886 u. 1912. [Von A. Knoll.] (Korr. d. G. 1912, 45.)  
— f. a. Dienstdauer, Dienstverhältnisse, Ladenschluß, Ruhetage, Sonntagsarbeit, Sonntagsruhe.  
Ausfuhr aus dem Konsularbezirk Chemnitz nach den Vereinigten Staaten während der Jahre 1901—1910. Chemnitz 1911.  
—, desgl. f. 1912 u. 1913. (Sonderabdrucke vierteljährlicher Zusammenstellungen des Konsulats in der „Chemn. Allg. Ztg.“)



- Ausfuhr aus dem Konsularbezirk Chemnitz nach den Vereinigten Staaten während der Jahre 1908—1911 u. f. 1909 u. 1910. (S. R. B. f. 1910, I, S. XVI u. XXX u. XXXI.)
- , desgl. f. 1901—1910. (Ebd., S. XXXII u. XXXIII.)
- , desgl. Dresden. („Annual Returns“ des Konsulats und monatliche Zusammenstellungen.)
- , Warenausfuhr aus dem Konsularbezirk Dresden nach den Vereinigten Staaten von Amerika in den Jahren 1907—1911. (Mitt. S. R. D. 1912, 1.)
- , desgl. Leipzig. (Jahrestabellen mit Vierteljahrs-Hubriken u. handschriftlichen Eintragungen des Konsulats.)
- , desgl. Leipzig 1910 u. 1911. (S. R. M. 1912 u. 1913, 1.)
- , desgl. Plauen. (Hefteogr. Vierteljahrs-Tabellen des Konsulats.)
- , nach Warenbranchen 1909—1913 (f. d. Berichte u. Mitt. der S. R., sowie S. R. Stat. B. f. 1912/13, S. 58—60.)
- f. a. Sendungen.
- Ausstellungen von Gefellenstücken u. Lehrlingsarbeiten der vereinigten Innungen zu Leipzig. (S. R. B. f. 1910—1912, Leipzig.)
- f. a. Baufachausstellung.
- Ausverkäufe und Versteigerungen im Bezirk der S. R. Chemnitz, März/Dezember 1913. (S. R. M. 1913, 2 bis 6.)
- \* Baufachausstellung; Verzeichnis der graphischen Darstellungen usw. der Int. — Leipzig 1913, welche sich auf die sächsische Landes- u. Gemeindestatistik beziehen. (Ztschr. S. St. L. A., 1913, 2.)
- Baumwollspinnerei; Die Entwicklung der Chemnitzer bzw. sächsischen — von 1789—1879. [Von Georg Meerwein.] Diss. Heidelberg 1914.
- Bauunternehmer; Übertragungen des Gewerbebetriebes als —, Bauleiter oder Unternehmer einzelner Zweige des Baugewerbes von 1907—1912. (Dr. J. 1913, 22.)
- Beleuchtungsweisen in den Jahren 1908—1911. [Von E. Tretau.] (St. J. d. St., Bd. 18, Abschn. XXVI; Bd. 19 u. Bd. 20, Abschn. XXX.)
- Bergarbeiter f. Bergwerke usw.
- Bergbau Sachsens 1911. (Dr. Anz. 1913, 7, S. 5.)
- ; Denkschrift über Erwerb von Kohlenfeldern für d. Kgl. S. Staatsfiskus. (L. A. 1911/12, Destr., Bd. III, Nr. 47.)
- ; Jahrbuch der deutschen Braunkohlen-, Steinkohlen- und Kali-Industrie 1912, 1913, 1914. [Abschn. E, Agr. Sachsen.] Halle a. S.
- ; Berichte des Bergbaulichen Vereins für Zwickau und Lugau-Oelsnitz und des Lugauer Steinkohlenbauvereins auf die Jahre 1911 bis 1913. Zwickau.
- ; Jahresberichte des Vereins für die bergbaulichen Interessen des O.-B.-Bez. Dortmund f. 1910—1912. [Enthalten Vergleiche mit dem Agr. Sachsen über Kohlenbau, Koks- u. Bricketterzeugung, Güterwagenbestand usw.] Essen a. R.
- in den einzelnen Handelskammerbezirken. (J. B., M. u. Stat. B. der S. R. f. 1910—1913.)
- ; Polsters Kohlenjahrbuch f. 1914. Leipzig.
- f. a. Braunkohlenbergbau, Erzbergwerke, Kohlenbeförderung, Kohlenproduktion, Produktionserhebungen, Steinkohlenwerk Zaundorode, sowie in Abschn. 10: Kohlenverkehr.
- Berginspektion f. Anhang zu den J. G. A. B. f. 1910—1912.
- Berg- u. Hüttenwesen; Jahrbuch für das — in Agr. Sachsen. Jahrgänge 1911—1913. Auf Anordnung des Kgl. Finanzministeriums herausgegeben. [Von E. Menzel.] Freiberg.
- R. Bergwerke, Salinen und Hütten; Die Erzeugnisse der — in den Jahren 1910—1912. (Brtsh. 1911, II u. IV; 1912, II u. IV; 1913, III u. IV.)
- ; Wert des Ausbringens der sächsischen Berg- u. Hüttenwerke 1900 bis 1910. (L. A. 1911/12, Ber. II. A., 1. Bd., Nr. 280.)
- ; Gemeinden des Freiburger Bezirks, in denen noch Bergarbeiter wohnen. (L. A. 1911/12, Ebd. Nr. 332.)
- Beruf der Trichinen- u. Fleischbeschauer im Agr. Sachsen. [In der Rede des Grafen zu Schönburg-Glauchau.] (L. A. 1913/14, Mitt. I. A., Nr. 31.)
- R. Berufsstatistik, Abt. X. Die berufliche und soziale Gliederung des deutschen Volkes. [St. d. D. R., Bd. 211.] Berlin 1913.
- \* Berufs- u. Betriebszählung; Erläuterungen zu den Ergebnissen der — vom 12. Juni 1907, I. [Von A. Pfäffe.] (Ztschr. S. St. L. A. 1911, 2.)
- R. Betriebsstatistik, Gewerbliche, Abteilung VIII: Gliederung und Verteilung der Gewerbebetriebe im D. R. Zusammenfassende Darstellung. [Statistik d. D. R., Bd. 220/221.] Berlin 1914.
- R. Betriebsstatistik, gewerbliche, Ergänzungsband. Gewerbeverzeichnis mit Angabe der Betriebe und der in diesen beschäftigten Personen. (St. d. D. R., Bd. 222.)
- R. —, desgl. [Verfügte Neubearbeitung.] (St. d. D. R., Bd. 222\*.)
- R. Bierbrauerei und Bierbesteuerung im Rechnungsjahre 1910 bis 1912. (Brtsh. 1911—1913, IV.)
- Bierbrauereien in den Handelskammerbezirken Chemnitz, Dresden, Leipzig, Plauen u. Zittau. (S. R. B. u. M. 1910—1913.)
- (J. L. f. 1910—1912.)
- f. a. Aktienbrauereien, Braustoff.
- R. Binnenwanderung von Arbeitern nach dem Quittungskartenaustausch der deutschen Landesversicherungsanstalten 1911 u. 1912. (R. A. B. 1910, 9 u. 12, 1911, 12 u. 1913, 8.)
- Börsenverein; Geschäftsberichte des — deutscher Buchhändler zu Leipzig 1911—1913.
- R. Branntweimbrennerei und -Besteuerung im deutschen Branntweinsteuergesetz 1909/10. (Brtsh. 1911, I mit Nachtrag); 1910/11 (ebd. 1912, I); 1911/12 (ebd. 1913, I.)
- in den Handelskammerbezirken (f. Mitt. d. S. R. 1910—1913.)
- R. — 1906 bzw. 1909—1912. (Zn: Die deutsche Landwirtschaft, Berlin 1913, S. 228 ff.)
- in der sächsischen Landwirtschaft. (J. L. f. 1910—1912.)
- R. Branntweinerzeugung und Branntweinverbrauch. (Monatlich im D. R. A.)
- in den Hefebrennereien des Deutschen Reiches während der Jahre 1908/09 bis 1911/12. (Brennerei-Ztg. 1911, 922; 1912, 997; 1913, 1038.)
- in den Obstbrennereien des Deutschen Reiches 1910/11—1911/12. (Ebd. 1912, 993; 1913, 1039.)
- ; Kontingentswert der landw. Kartoffelbrennereien . . . 1910/11. (Ebd. 1912, 982—984.)
- Branntwein-Reserven; Prüfung der — im Betriebsjahre 1911/12. (Ebd. 1913, 1039.)
- Brauereien f. Aktienbrauereien.
- Braunkohlenbergbau des Bezirkes der S.- u. G.-R. Zittau 1895 bis 1911. (S. R. B. f. 1910, S. 125; f. 1911, S. XXVI u. 194; f. 1912, S. 183.)
- Braunkohlenfelder f. Bergbau u. Abschn. 12.
- Braunkohlenverband f. Abschn. 10.
- Braunkohlenwerk zu Leipzig; Förderungen des — 1908—1909. (L. A. 1911/12, Destr. I. Bd., Nr. 1, S. 51; 1912/13, Nr. 1, S. 55.)
- R. Braustoffverbrauch und Biererzeugung in den Brauereien der norddeutschen Brausteuergenossenschaft vom 4. Vierteljahr 1910 bis Ende 1912. (D. R. A. 1911, 97, 167; 1912, 15, 93, 170; 1913, 15, 91, 171, 247.)
- Breitkopf u. Härtel, Leipzig. Technischer Bericht 1914.
- Buchdrucker; Rechenschaftsberichte des Verbandes der deutschen — für 1910—1913. [Gau Dresden u. Leipzig.]
- ; Ein Stück Geschichte der Dresdner — 1886—1911. Dresden 1911.
- Buchdruckereibesitzer; Berichte der Innung Dresdener — über 1910 bis 1912. Dresden.
- Buchhandel; Leipzig der Mittelpunkt des —. [Von B. Roth.] Leipzig 1914.
- ; Einige statistische Zahlen über den deutschen Verlagsbuchhandel im Jahre 1913. (Börsenblatt f. d. d. Buchhandel 1914, 39.)
- , f. a. Börsenverein u. Abschn. 14: Büchererscheinungen.
- Bürsten- u. Pinselindustrie; Arbeitsverhältnisse in der —. Berlin 1913, Verlagsanstalt des Holzarbeiter-Verbandes.
- Chemische Industrie f. Produktionserhebungen.
- Dampfessel u. Dampfmaschinen im Bezirke der Handelskammer Dresden 1908—1910. (S. R. B. f. 1910, III, S. 12.)
- , desgl. Zittau 1861—1911. (S. R. B. f. 1910, S. 228 u. f. 1911, S. 28 u. 183.)
- Dampfesselrevisionen und Nachweisung der Anzahl der den Mitgliedern des Sächsischen Dampfesselrevisionsvereins gehörigen Dampfessel, Dampfmaschinen und elektrischen Anlagen. (Ingenieurberichte des S. Dampfesselrevisionsvereins f. 1910—1912, Chemnitz 1911 bis 1913.)
- Dampfesselüberwachungen. (L. A. 1911/12, Ber. II. A., Bd. 1, Nr. 254.)
- Dienstdauer; Nachweisungen über die planmäßige Dauer des täglichen Dienstes des Eisenbahnbetriebspersonals für 1911. (L. A. 1911/12, Ber. II. A., 2. Bd., Nr. 467.)
- Dienstverhältnisse; Übersicht über die — des Fahrpersonals der Straßenbahnen in Chemnitz, Dresden, Leipzig. (Verh. der Stadtverordneten zu Dresden v. 30. Juli 1911.)
- Dresdens industrielle Entwicklung im letzten Jahrzehnt. [Von E. Graad.] (Arbeiterfreund 1913, IV.)
- Ehrenzeichen; Verleihung des — für Arbeiter 1906—1910. (Anhang zum J. G. A. B. f. 1910, S. 282.)
- f. a. Anerkennungsurkunden.
- R. Eichwesen; Übersicht über die Geschäftstätigkeit der Eichbehörden während der Jahre 1909—1912. Herausgegeben von der Kais. Normal-Eichungs-Kommission. Berlin 1911—1913.
- ; Revision der Kohlenhändler in Dresden am 24. März 1913. (Dr. Anz. 1913, 63, S. 5.)



- Einfuhr von Pfirsichen im Agr. Sachsen 1907—1909. (Z. f. D. u. G. 1912, 12.)
- ; Wareneinfuhr auf der Elbe in Sachsen 1911 u. 1910. (S. R. M. Dresden 1912, 7.)
- in den einzelnen Handelskammerbezirken f. S. u. M. der S.-R. 1910 bis 1913.
- f. a. Ausfuhr sowie die betr. Stichworte in Abschn. 10.
- Einkaufsvereinigung, Oberlausitzer; Getätigte Käufe der — 1909 u. 1910. (Konjungenoff. Rdsch. 1911, 11; 1913, 19.)
- , Erzgebirgische, desgl. 1910. (Ebd. 1911, 13.)
- Einkaufsvereinigungen im Agr. Sachsen. (Ebd. 1913, 22.)
- Eisen und Altheisen in ihren technischen und wirtschaftlichen Beziehungen. [Von D. Gellert.] Diss. Dresden 1912.
- Eisen- u. Stahlindustrie; Volkswirtschaftliches Jahrbuch der — einschließlich der verwandten Industriezweige. [Von H. C. Krueger.] Berlin 1912, 1913. [Sächs. Gußstahlfabrik Döhlen.]
- Eisenindustrie u. Eisenhandel; Organisation von —. [Von M. Leise.] München u. Leipzig 1912. [Sächs. Gußstahlfabrik Döhlen, S. 56.]
- R. Eisen- u. Stahlgießerei; Zahl der in der — beschäftigten Personen. (St. Z. D. R. f. 1911, S. 126.)
- f. a. Produktionserhebungen.
- Elektrizitätswerke; Statistik der — in Deutschland am 1. April 1911 bzw. 1. April 1912. [Von G. Dettmer.] Im Auftrage des Verbandes der Elektrotechniker. Berlin 1911 u. 1912.
- der Gemeinden. (Komm. Z. 1911/12, statistischer Anhang zum Kapitel „Wirtschaftspflege“, S. IV—XIX; desgl. 1912/13, S. IV—XXV; 1913/14, S. IV—XIX. Jena 1912—1914.)
- — f. a. Beleuchtungsweisen, Gewerbebetriebe.
- in den Handelskammerbezirken (f. S., M. u. Stat. Ber. 1910 bis 1912.)
- ; Mitteilungen über den Betrieb der städtischen — in Dresden. (Monatlich im Dr. Anz.)
- ; Verwaltungsbericht der technischen Werke der Stadt Leipzig f. 1911 u. f. 1912, S. 30ff.
- Erz- u. Steinkohlenbergbau im Bezirk der S.-R. Plauen 1910 u. 1911. (Stat. B. S. R. Plauen f. 1910/11, S. 14.)
- Erzbergwerke; Betriebsergebnisse der staatlichen — zu Freiberg 1908 u. 1909. (L. A. 1911/12, Destr. I. Bd., Nr. 1, S. 81 u. 1912/13, ebd. S. 81.)
- R. Essigsäurefabriken und Essigsäurebesteuerung im deutschen Branntweinsteuergebiet 1910 u. 1912. (Vrtsh. 1911—1913, III.)
- Export f. Ausfuhr, Einfuhr und Abschn. 10.
- Fabrikantenverein; Jahresberichte des — der Sächsischen Stiderei- und Spitzenindustrie zu Plauen f. 1911—1913. [Arbeitsnachweise, Schiedsgerichte usw.] Plauen 1912—1914.
- Fabriken und deren Arbeiter in den Handelskammerbezirken. [Ber. u. Mitt. 1911—1913.)
- (Stat. Beil. d. Korrr. d. Gew. 1911—1913, 1.)
- (Z. G. A. B. 1911—1913) [nach Kreisauptmannschaften]. Für 1911 mit graph. Darstellungen und zusammengefaßt.
- Fahrradindustrie, die deutsche. [Von D. E. Seyfert.] Diss. Leipzig 1912.
- Firmen; Verzeichnis der im Bezirke der S.-R. Plauen in die Handelsregister eingetragenen —. Plauen 1913.
- f. a. Handelsregister.
- Flachsbearbeitung. (Z. L. f. 1910—1912, S. 197, 190 u. 198.)
- Frauenarbeit, die, in den Kontoren einer Großstadt [Leipzig]. [Von Ida Kisker.] Tübingen 1911.
- Gärtneri f. Abschn. 8.
- Gärtnerische Anlagen, öffentliche f. Abschn. 4.
- Gasanstalten u. Gaswerke in den Handelskammerbezirken. (Ber. u. Mitt. der S. R. 1911—1913.)
- der Gemeinden. (Komm. Z. 1911/12 „Statist. Anhang zum Kapitel „Wirtschaftspflege“, S. XX—LI; desgl. 1912/13, S. XXVI bis LXI, 1913/14, S. XX—XXXVIII.)
- — f. a. Beleuchtungsweisen, Gewerbebetriebe.
- ; Mitt. über den Betrieb der städtischen — in Dresden. (Monatlich im Dr. Anz.)
- , städtische, in Leipzig. (Verw.-Ber. d. technischen Werke f. 1910 bis 1912.)
- ; Verwaltungsberichte der städtischen — in Plauen auf die Jahre 1910—1912. Plauen 1913.
- Gaswerksverwaltungen; Statistische Zusammenstellung der Betriebsergebnisse von 394 [darunter 35 sächsische] — für das Jahr 1913 bzw. 1913/14. Herausgegeben im Auftrage des D. Verb. von Gas- und Wasserfachmännern. (Bearbeitet von R. Heidenreich.) München 1914.
- Gastwirtschaften, Schankwirtschaften und Kleinhandlungen für Spirituosen in deutschen Städten am 1. Oktober 1911. Aufgestellt vom Stadtausschuß des Stadtkreises Kiel. [Chemnitz, Dresden, Leipzig, Plauen.] (Komm. Z. 1912/13, Jena 1913, S. 112ff.)
- Gast- u. Schankwirtschaften; Die — in den Jahren 1907, 1910 u. 1911. [Von W. Böhmert.] (St. Z. d. St., Breslau 1913, Bd. 19, Abschn. X.)
- ; Revisionen der Ortspolizeibehörden in —. (Stat. Beil. d. Korrr. d. Gew. 1911—1913, 1.)
- Gemeinde- u. Staatsarbeiter; Jahresberichte des Verbandes der — 1910—1912. Berlin 1911—1913, Selbstverlag. (Auch Gewerkschaft 1913, 41 u. 42.)
- ; Notizkalender der — f. 1911—1913. [Lohnstatistik, Arbeitszeit, Mitgliederzahl usw.] Berlin, Ebd.
- f. a. Gewerkschaften.
- Gemeindebetriebe; Die Lohn- u. Arbeitsverhältnisse in den — verschiedener Länder. [Von A. Rohs.] (Arbeitslöhne, Arbeitszeit, Arbeiterfürsorge.) Berlin 1913, Selbstverlag des Int. Arbeitersekretariats.
- f. a. Gewerbebetriebe und die Einzelbegriffe.
- Gejellen- u. Lehrlingsprüfungen f. Abschn. 14.
- Gesellschaften mit beschränkter Haftung im Bezirk der Handelskammer Dresden 1906—1911. (S. R. M. 1912, S. 93 u. 94.)
- Getreideverkauf der kleinen Landwirte im Agr. Sachsen. (S. L. Z. 1911, 35.)
- Getreideverkehr im Agr. Sachsen. (Wöchentlich in S. L. Z.)
- f. a. Abschn. 10.
- Gewehrindustrie; Geschichte der Döbernhauer —. [Von Alfons Diener-Schönberg.] Diss. Leipzig 1914.
- R. Gewerbeaufsicht; Berichte der deutschen — Beamten f. 1910 bis 1912. (R. A. B. 1911—1913, 12.)
- R. —; Jahresberichte d. Kön. Sächs. — Beamten f. 1910—1913. Berlin 1911—1914.
- ; Zahl der ausgeführten Revisionen 1904—1910. (L. A. 1911/12, Ber. II. A., Bd. 1, Nr. 254.)
- ; desgl. 1903—1912. (Ebd. 1913/14, Ber. II. A., Bd. 1, Nr. 230.)
- f. a. Arbeiterschutz, Gewerbepolizei.
- Gewerbebetriebe, städtische. [Elektrizitäts-, Gas-, Wasserwerke, Straßenbahnen, Sparkassen], 1907. [Baugen, Chemnitz, Dresden, Plauen.] [Von A. Kaupach.] Diss. Göttingen 1912.
- ; Geschäftslokale privater und öffentlicher — im Herbst 1910. [Von Reefe.] (St. Z. d. St., 20. Bd., Breslau 1914, Abschn. VI.)
- Gewerbekammern; Jahresberichte und Mitteilungen f. 1910—1913 der — Dresden, Chemnitz, Leipzig, Zittau.
- ; Festschrift der — Dresden 1862—1912. Dresden 1913.
- Gewerbepolizei. (Z. M. B. f. 1909—1911, Abschn. XII.)
- Gewerbevereine; Berichte über die Tätigkeit und Verhandlungen des Verbandes deutscher — 1910—1912. Darmstadt 1911—1913. [Verband Sächsischer Gewerbe- u. Handwerkervereine, I. Bd. Nr. 12.]
- ; Jahresberichte des Dresdner — 1911—1913.
- f. a. Innungen.
- u. Handelsgewerbevereine im Bezirk Zittau. (B. G. A. f. 1912, S. 129.)
- Gewerbliche Genossenschaften; Jahrbuch des Hauptverbandes der deutschen — f. 1910—1912. Berlin 1912—1914. [Sächs. Landesverband, I. Bd. Nr. 11.]
- ; Einladungen in den Geschäftsberichten des Landesverbandes Agr. Sachsen. Dresden 1911 u. 1913.
- ; Verzeichnis der Gründungsjahre der im Agr. Sachsen bestehenden — 1911 u. 1912. [Mit Gesamtübersicht.] Leipzig 1913.
- ; Berichte über den sächsischen gew. Genossenschaftstag 1912 in Zittau u. 1913 in Leipzig.
- f. a. Handelsregister.
- Gewerbsanstalten, kontrollpflichtige, im Agr. Sachsen. (Verordnungsbl. der Generalzolldirektion, Dresden 1911, Stück 29.)
- Gewerkschaften; Jahrbuch der Dresdener —, mit 6. Jahresbericht des Arbeitersekretariats u. 18. Jahresbericht des Gewerkschaftskartells. Dresden 1911.
- ; Gewerkschaftsabrechnung, Mitgliederzahl usw. des Verbandes der Staats- u. Gemeindefarbeiter. [Gaue Dresden u. Leipzig.] (Die Gewerkschaft 1911, 13, 18, 27, 40, 49; 1912, 13, 23, 38, 39, 52; 1913, 13, 26, 38 u. 52.)
- ; Gewerkschaftskartelle, die deutschen, 1910—1912. [71 Kartelle im Agr. Sachsen.] (Statist. Beil. d. Korrr. d. Gew. 1911—1913, 4.)
- ; 7—9 Geschäftsberichte der — für Zwickau u. Umg. Zwickau, Selbstverlag 1911—1913.
- f. a. Gemeinde- u. Staatsarbeiter.
- Gewerkvereine; Ortsverbände der Hirsch-Dunderjchen- und der christlichen Gewerkschaften [17 sächsische]. (Stat. Beil. d. Korrr. d. Gew. 1911, 4.)



- Glafer; Der Zentralverband der — und verwandter Berufsgeoffen Deutschlands. [Agr. Sachsen, Tab. II, 2.] [Von Pfirrmann.] Diss. Marburg 1912.
- \*Gliederung; Die soziale — der sächsischen Bevölkerung. [Von Kollmann.] (Ztschr. f. St. L. u. 1913, 1.)
- ; Die soziale — der Bevölkerung im Königreich Sachsen. [Von Kurt Lange.] Diss. Leipzig 1914.
- ; Sozialstatistisches aus Sachsen. [Von F. Zahn.] (D. Stat. Zentr. 1913, S. 242.)
- Großbetriebe; Die Entstehung der fabrikmäßigen — innerhalb der deutschen Getreidemüllerei. [Von Wilhelm Thum.] Diss. Bonn 1914.
- Großindustrie; Das Aufkommen der — in Leipzig. [Von R. Judenburger.] Leipzig 1913.
- Handelsberichte von Gehe u. Co. f. 1910—1912. Dresden.
- Handelskammerberichte, resp. -Mitteilungen u. Sonderhefte von Chemnitz, Dresden, Leipzig, Plauen u. Zittau 1911 bis 1913.
- Handels-, Genossenschafts- u. Musterregister im Bezirk der S.-K. Dresden. (S. K. B. f. 1910, III, S. 72; S. K. M. 1912 u. 1913, 2.)
- , desgl. Plauen f. Firmen.
- , desgl. Zittau. (S. K. B. f. 1910, S. 271; f. 1911, S. 220; f. 1912, S. 240; S. K. B. f. 1911, S. 187, f. 1912, S. 175.)
- f. a. Abschn. 17.
- Handlungsgehilfen; Rechenschaftsberichte des Verbandes deutscher — zu Leipzig 1911—1913. Leipzig.
- in den deutschen Bundesstaaten. (Archiv f. Kaufm. Sozialpolitik 1911, 4.)
- Handelsvermittlung in Dresden u. Leipzig. (Zu: Behm, Soziologie des Handelsagentenwesens. Diss. Erlangen 1913.)
- Handwerkerverein, Allgemeiner, in Dresden 1870—1912. (Jahresberichte 1911—1913. Dresden.)
- Haubold, C. G., jr., Maschinenfabrik in Chemnitz; Festschrift zum 75-jährigen Bestehen. Chemnitz 1912.
- Hausarbeitsgesetz und Heimarbeit im sächsischen Erzgebirge. [Von J. Werner.] Leipzig 1914.
- \*Hausgewerbe, das, nach den Berufs- u. Betriebszählungen von 1882, 1895 u. 1907. [Von W. Krebs.] (Ztschr. f. St. L. u. 1911, 2.)
- Heimarbeit f. Hausarbeitsgesetz, Hausgewerbe, Zigarettenindustrie.
- Holzarbeiterverband; Almanache und Jahrbücher des deutschen — f. 1911—1913. [Gau Dresden u. Leipzig.] Berlin, Verbandsverlag, 1912—1914.
- Holzerzeugung f. Abschn. 8.
- Holzgewerbe; Der Arbeitgeber-Schutzverband für das deutsche —. [Von W. Carlsson.] Diss. Jena 1912.
- f. a. Tischlergewerbe, Vergoldergewerbe.
- Holzindustrie, die, in der amtlichen Berufs- u. Betriebszählung vom 12. Juni 1907. [Gau Dresden, S. 78ff.] Berlin 1911, Verbandsverlag.
- Holzspielwaren f. Spielwaren.
- Holzwarenindustrie; Die Arbeitsverhältnisse in den Betrieben der —. Statistische Erhebung des Deutschen Holzarbeiter-Verbandes November 1912. Berlin 1914, Verbandsverlag.
- R. Hütten- u. Metallverarbeitungsindustrie; Gesamtergebnisse der Produktionserhebungen in der — Deutschlands für die Jahre 1909 u. 1910. (D. R. u. 1912, 187 u. R. S. u. J. 1912, 81.)
- f. a. Produktionserhebungen.
- Industrie f. Großbetriebe, Großindustrie usw.
- Industrielle Entwicklung Dresdens f. Dresden.
- Industrielle juristische Personen in sächsischen Landgemeinden. (Sächs. Jnd. 1911/12, 6.)
- Industrieller; Verband Sächsischer — 1902—1912. Festschrift. Dresden 1912.
- Industrieverein; Jahresberichte des Vogtländisch-Erzgebirgischen — zu Plauen 1911—1912. Plauen.
- ; Festbericht des — 1888—1913, mit 25. Bericht. Plauen 1913.
- Innungen im Goldschmiede- u. Uhrmacherhandwerk Deutschlands. (D. deutsche Handwerksbl. 1911, 3.)
- im Bezirk des S.-K. Chemnitz. (S. K. B. f. 1910, S. 5; 1913, S. 106ff.) Dresden (S. K. B. f. 1910, III, S. 7; f. 1912, II, S. 90; Dresdener Handels- u. Gewerbeztg. 1912, 14); u. Leipzig (S. K. B. f. 1910, S. 23; f. 1912, S. 16; f. 1913, S. 3.); Zittau (S. K. B. f. 1911, S. 158.)
- ; Verzeichnis der —, Gewerbevereine u. gewerbl. Genossenschaften im Bezirk der S.-K. Zittau vom 1. Juli 1911. Zittau 1912.
- Kartoffeltrocknung f. Abschn. 8.
- Kartonnagenindustrie. (Statistischer Anhang zum 25. Geschäftsbericht der A. G. für Kartonnagenindustrie, Dresden 1913.)
- Kaufmann, Otto, Niederiedlig 1871—1911. Berlin 1912. Jubiläumsschrift.
- Kinderarbeit in gewerblichen Betrieben f. J. G. u. B. 1910—1912.
- R. Kohlenbeförderung und Kohlenhandel des In- u. Auslandes. [Angaben über die Zufuhr sächsischer Kohlen nach Berlin u. Vororten und über die Kohlenversorgung der Städte Chemnitz, Dresden u. Leipzig.] (Beilagen zu den R. S. u. J., vierzehntägig resp. monatlich u. vierteljährlich.)
- R. Kohlenproduktion im Deutschen Reich 1910—1912. [Agr. Sachsen nach Berginspektionsbezirken.] (R. S. u. J., monatlich.)
- Kohlenverkehr f. Abschn. 10.
- Konditionieranstalt; Tätigkeit der öffentlichen — in Leipzig 1909 bis 1912. (S. K. M. Leipzig 1911—1913, 1 resp. 2.)
- Konsulate, Ausländische, die für den S.-K. Bezirk Chemnitz sind, nach dem Stande vom Januar 1911. (S. K. M. f. 1911, 3.)
- Konsumvereine f. Abschn. 20.
- Kraftfahrzeugeindustrie f. Produktionserhebungen.
- Ladenschluß; Einführung des früheren — auf Grund v. § 139 f. G. D. [65 sächsische Orte]. (Archiv f. Kaufm. Sozialpolitik 1911, 1 u. 2; 1912, 1 u. 3; 1913, 1 u. 4.)
- Landwirtschaftliche Gewerbezeige f. Produktionserhebungen.
- Lederindustrie f. Produktionserhebungen.
- Lehrlinge, deren Anzahl, Verteilung auf die einzelnen Handwerke usw. in den Bezirken der Gew.-K. (S. u. M. G. K. 1911—1913.)
- Lehrlings-Ausbildungs-Beihilfen, staatliche, 1911 u. 1912. (Dr. Anz. 1913, 79, S. 5.)
- Lehrlings- u. Gesellenprüfungen f. Abschn. 14.
- Lehrlingsrolle der S.-K. Zittau 1905—1912. (S. K. B. f. 1910, S. 94; f. 1911, S. 50; f. 1912, S. 44.)
- Lehrstellenvermittlung, die. [Von Th. Hampke.] (Der Arbeitsmarkt 1910/11, 1.)
- und Arbeitsnachweise der Handelskammern u. Innungen im Jahre 1909. (Ebd., 1910/11, 1.)
- Leinen-Industrie-Gesellschaft, Sächsische, vorm. C. G. Müller u. Hirt, A.-G. in Freiberg i. S. 1890—1914.
- R. Leuchtmittel; Herstellung u. Besteuerung von — im Deutschen Reich 1910—1912. (Brtsch. 1911—1913, III.)
- Lieferungen; Die Beteiligung Sachsens an den — für die Flotte. (Dr. Anz. 1913, 134, S. 2.)
- Löhne f. Abschn. 11.
- Lokomotivbauindustrie, Die deutsche. [Von Kurt Martin.] (Berücksichtigt die Sächs. Maschinenfabrik vorm. R. Hartmann in Chemnitz.) Diss. Münster i. W. 1913.
- Ludner, Hugo, Wahren und Leipzig 1888—1913. Festschrift. Leipzig 1913.
- Lumpenhandel; Die geschichtliche Entwicklung und die gegenwärtige Lage des — in Deutschland. [Von Hermann Stern.] Diss. Erlangen 1914.
- Malzindustrie; Die selbständige — in Deutschland. [Von H. Dralle.] Diss. München 1913.
- f. a. Aktienbrauereien und Aktienmalzfabriken.
- Mansfeld, Ehn., Fünfzig Jahre —, Maschinenfabrik in Leipzig-Paunsdorf, 1861—1911. Leipzig 1912.
- Markthalle; Verwaltungsberichte der städtischen — zu Leipzig 1910 bis 1913. Leipzig.
- Markthallen-Mietflächen; Jahreserträge eines Quadratmeter Nutzfläche der — 1910 u. 1911. [Chemnitz, Dresden, Leipzig.] (Komm. J. 1913/14, S. 114 u. 115.)
- Marktwesen im Bezirk der S.-K. Plauen 1910 u. 1911. (Stat. B. S.-K. Plauen 1910/11, S. 1.)
- Merkel, Wilh.; Festschrift z. 50j. Jubiläum der Übernahme der Firma — in Raschau, Korkfabrik und Isolierwerk, durch Carl Lindemann, Dresden. 1863—1913.
- Messen; Einkäufer auf den Leipziger —. (Messadreßbuch, Leipzig 1911 bis 1913 u. S. K. M. Leipzig, 1911—1913, 7.)
- Messadreßbuch; Gesamtauflage des — 1904—1910. (S. K. B. Leipzig f. 1910, S. 11.)
- Metallarbeiter-Verband; Geschäftsberichte des deutschen — 1911 bis 1913. [Verw.-Bez. Dresden] Dresden.
- ; des Verw.-Bez. Zwickau 1911—1913. Zwickau.
- Milchhandel f. Abschn. 7, Milchversorgung.
- Molkerei. (J. L. f. 1910—1912, S. 196, 189 u. 197.)
- Montanindustrie f. Bergbau, Eisenindustrie, Produktionserhebungen.
- Mühlengewerbe im Agr. Sachsen. (Dr. Anz. 1912, 250, S. 14 u. 260 S. 14.)
- R. —; Die Erhebungen über die Produktionsverhältnisse des — 1908/09 bis 1909/10. Bearbeitet im Reichsamt d. Innern, Berlin 1913.
- f. a. Großbetriebe, Ölmüllerei.
- Mühlenstatistik f. Abschn. 19. Geschäftsbericht der Mülerei-Ver.-Gen., Selt. XVII.
- R. Musterregister f. Abschn. 17, Geschmacksmusterregister.



- Rähmaschinenindustrie, die deutsche. [Von A. A. Gulner.] Diss. München 1913.
- [Von Walter Köhler.] Diss. Königsberg i. Pr. 1912.
- Roßbandsarbeiten 1911/12 in deutschen Städten [Ebersbach, Freiberg, Kirchberg, Leipzig, Leisnig]. [Von H. Wolff.] Komm. J. 1912/13, S. 473ff.)
- Rottrott, Carl; Gedenkblatt zum 100j. Geschäftsjubiläum der Firma — in Auerbach i. B. Auerbach 1914.
- Smüllerei, die deutsche. [Von H. Klau.] Leipzig 1913.
- R. Patente; Übersicht der erteilten — f. Abschn. 17, Patente.
- Perlmutterindustrie; Die — zu Adorf im sächsischen Vogtland. Eine Studie über die Muschelwarenfabrikation im Bezirke der Kgl. Gewerbeinspektion Plauen. [Von Alfred Haensel.] (116 S.) Diss. Dresden, Kgl. Sächs. Technische Hochschule 1914.
- Porzellanmanufaktur; Bericht über die Kgl. — 1911—1912. (J. A. 1913/14, Ber. II. A., 2. Bd., Nr. 126.)
- Preßhefeerzeugung, die, im Deutschen Reiche während der Betriebsjahre 1910—1912. (Brennerei-Ztg. 1912, 993; 1913, 1037 u. 1042.)
- R. Produktionserhebungen; Ergebnisse der deutschen —, [Montan-Hütten- u. Eisenverarbeitungsindustrie; Chemische Industrie; Kraftfahrzeuge- u. Hilfsindustrie; Zementindustrie; Textilindustrie; Landwirtschaft. Gewerbebezüge; Lederindustrie.] (Vrtsh. 1913, Ergänzungsheft zu III.)
- R. — in der Eisenindustrie f. 1911. (M. S. u. J. 1913, 81.)
- R. — der Hütten- u. Metallverarbeitungsindustrie f. 1909 u. 1910. (D. R. A. 1912, 187 u. R. S. u. J. 1912, 81.)
- R. — f. Kohlenproduktion.
- R. — der Kraftfahrzeuge f. o.
- R. — der Montanindustrie f. o.
- R. — f. Mühलगewerbe.
- R. — über die Betriebe, welche Schwefelsäure und verflüssigte schwefeliche Säure herstellen; f. 1911. (M. S. u. J. 1913, 64.)
- Prüfankalt, Öffentliche, für Maschinen und Apparate aller Art. (Dr. J. 1913, 150.)
- Rabattsparevereine f. Abschn. 11.
- Revisionen gewerblicher Anlagen usw. (J. G. A. B. f. 1910—1912.)
- R. Rübenverarbeitung und Inlandsverkehr mit Zucker. (Monatlich im D. R. A.)
- R. —; Mutmaßliche Ergebnisse der — in den Betriebsjahren 1911—13. (Ebd. 1911, 293; 1912, 299.)
- f. a. Zudergewinnung.
- Ruhelohn f. Abschn. 19.
- Ruhetage des sächsischen Staats-Eisenbahn-Personals. (J. A. 1912/13, Ber. II. A., 2. Bd., Nr. 467, S. 1200.)
- f. a. Dienstdauer.
- Sad, Rud., Leipzig-Blagwitz 1863—1913. Festschrift. Leipzig 1913.
- R. Salzgewinnung und -Besteuerung im deutschen Zollgebiete während der Rechnungsjahre 1910—1912. (Vrtsh. 1911—1913, IV.)
- R. Schaumweinerzeugung und -Besteuerung im deutschen Zollgebiete in den Rechnungsjahren 1910—1912. (Ebd. 1911—1913, III.)
- Schiffbau f. Abschn. 10, Schiffsbauten.
- Schiffen- u. Handrickmaschinen; Statistik über die am 1. Mai 1911 im Bez. der S.-A. Plauen . . . u. der Amtsh. Annaberg vorhandenen —. [Von Dietrich.] Plauen, Handelskammer 1912.
- Schimmel, Oskar, u. Co., Festschrift zum 50j. Bestehen des Unternehmens der — A. G., Maschinenfabrik in Chemnitz 1861—1911. Chemnitz 1912.
- Schlächtereigewerbe; Der Anteil der Großschlächtereien am — in den Großstädten [Chemnitz, Leipzig, Plauen]. [Von H. Wolff.] (Stat. Monatsber. der Stadt Halle a. S. 1912, 12.)
- Sendungen; Nachweisung über die bei den Güterverwaltungen in Chemnitz im Jahre 1913 abgefertigten — in Wagenladungen nach Tonnen. (S. A. M. 1913, 6.)
- Sonntagsarbeit; Nachweisung der auf Grund des § 105 G. D. bewilligten Ausnahmen 1910—1912. (J. G. A. B. 1910—1912 u. Stat. Beil. d. Korr. d. Gew. 1911—1913, 1.)
- Sonntagsruhe-Enquete des Verbandes der Handlungsgehilfen [Dresden, Leipzig]. (Verbandsblätter, Leipzig, 1912, 19.)
- ; Die Sonntagsruhe-Bestimmungen im Handelsgewerbe [berücksichtigt zahlreiche sächsische Orte]. (33. Schrift des Verb. d. Handlungsgehilfen, Leipzig 1914.)
- R. Spielfartenfabrikation und -Besteuerung in den Rechnungsjahren 1910—1912. (Vrtsh. 1911—1913, III.)
- Spielwarenindustrie, die, im sächsischen Erzgebirge. [Von G. Meyer.] Diss. Leipzig 1911.
- ; Die Holzspielwarenindustrie im sächsischen Erzgebirge. [Von E. Westenberger.] Diss. Leipzig 1911.
- f. a. Holzwarenindustrie.
- Stahlindustrie f. Eisenindustrie.
- Steinkohlenhandel; Die Entwicklung des deutschen —. [Von Th. Schulz.] Waldenburg 1911.
- Steinkohlenwerk Zanderode; Förderungen, Verkaufsmengen u. Verkaufspreise des — 1908—1910. (J. A. 1911/12, Dextr. Bd. 2, S. 9 u. Ber. II. A., Bd. 2, Nr. 396 u. 1913/14, Dextr. Bd. 1, S. 9 u. Ber. II. A., Bd. 2, Nr. 151.)
- R. Stellenlosigkeit in Privatangestellten-Verbänden. (M. A. Bl. 1911—1913, 8.) [Nur insofern diese Verbände ihren Sitz in Sachsen haben.]
- R. — in den schreibgewandten Berufen nach Berichten der öffentlichen Schreibstuben. [Stadt Leipzig.] (Ebd. 1913, 8, 10 u. 12.)
- \* Stellenvermittlung; Die Erhebung über die gewerbmäßigen — im Januar 1912. [Von A. Pfüge.] (Ztschr. N. St. L. A. 1912, 2.)
- Stellenvermittlung; Ergebnisse der — des deutsch-nationalen Handlungsgehilfen-Verbandes im Jahre 1911. (Archiv f. kaufm. Sozialpol. 1913, 3.)
- der Handlungsgehilfen. [Von G. Schneider.] Leipzig 1913.
- Stickerreima chinen; Verteilung und Zunahme der — im R.-B. Zwickau 1902—1911. (J. G. A. B. f. 1911, S. 210.)
- R. Streiks und Aussperrungen in den Jahren 1910—1912. (St. d. D. R., Bde. 249, 259 u. 269, sowie D. R. A. 1911, 92; 1912, 99; 1913, 108 u. M. A. B. 1911—1913, 5.)
- R. —; Zur Statistik der — 1910—1913. (Vrtsh. 1911—1913 in jedem Heft.)
- ; Die — nach der amtlichen und der gewerkschaftlichen Statistik. (Korr. d. G. 1911—1913, 52.)
- ; Umfang des Bergarbeiterstreiks in Stollberg 1912. (J. G. A. B. f. 1912, S. 266.)
- Tagelöhne und Tagewerte f. Abschn. 11, Lohn usw.
- R. Tarifverträge, die, im deutschen Reich 1910—1912. Sonderhefte 4, 5 u. 7 zum M. A. B. [Agr. Sachsen, die Bezirke XLV—XLIX.] Berlin 1911—1913.
- , die, im deutschen Reich 1910—1912. (Stat. Beil. d. Korr. d. G. 1911—1913, 1.)
- ; Der Inhalt der baugewerblichen — für 1910—1913. Herausgegeben vom Deutschen Arbeitgeberbund f. d. Baugewerbe; 1. u. 2. Nachtrag. Berlin 1912.
- , desgl. f. 1913/16. Berlin 1914.
- im Maurer- und Zimmerergewerbe Leipzigs. (B. G. A. f. 1913, S. 164ff.)
- im deutschen Handwerk 1911 (Das D. Handwerksbl. 1912, 16.)
- des deutschen Holzarbeiterverbandes 1910—1912. [Berücksichtigt sind 80 resp. 82 u. 87 sächsische Orte]. (Jahrbücher des D. H. V. f. 1911 u. 1912, S. 68 resp. 82.)
- f. a. Abschn. 11, Lohn usw.
- Technikerschaft; Die Hauptorganisationen der deutschen —. [Von S. Weil.] Diss. Heidelberg 1912.
- Teubner, V. G., 1811—1911. Festschrift. Leipzig 1911.
- Textilindustrie; Betriebe und Arbeiter in der — des Bezirkes der S. A. Zittau. (B. G. A. f. 1913, S. 182.)
- Tischlergewerbe [Arbeitszeit und Löhne]. Statistik des D. Holzarb.-Verb. vom 1. Novbr. 1911. Berlin, Verbandstag 1913.
- Überarbeit; Bewilligung von — für Arbeiterinnen in den Jahren 1910—1912. (J. G. A. B. 1910—1912 u. Stat. Beil. d. Korr. d. G. 1911—1913, 1.)
- 1903—1912. (J. A. 1913/14, Ber. II. A., Bd. 2, Nr. 230.)
- R. Urlaubsgewährung an Arbeiter [Stadt Leipzig.] (M. A. B. 1911, 11.)
- an Gemeindearbeiter [darunter 37 sächsische Gemeinden.] (Komm. J. 1912/13, S. 520ff.; 1913/14 [darunter 43 sächsische Gemeinden], S. 526ff.)
- Vergoldergewerbe; Betriebs- und Arbeitsverhältnisse im —. Berlin, Verbandsverlag des D. Holzarb.-Verb. 1911.
- Voigt, C. A.; Eine Leipziger Ristenfabrik. Festschrift zum 50j. Geschäftsjubiläum der Firma —, Leipzig-Neuditz. 1863—1913.
- R. Wanderarbeiter, die ausländischen. (M. A. B. 1913, 3 u. 4.)
- R. — Vermittlung. (M. A. B. monatlich.)
- Wandergewerbeheine; Erteilung von — 1909—1912. (Dr. J. 1911, 57; 1912, 61; 1913, 42.)
- Warenausfuhr f. Ausfuhr sowie Abschn. 10.
- R. Westausstellung in Brüssel; Verzeichnis der auf der — 1910 an die deutschen Aussteller verteilten Auszeichnungen. (D. R. A. 1913, 17.)
- Wirtschaftlicher Ausschuß; Zusammensetzung der Mitglieder des — (Veröff. des Bundes d. Industriellen, Heft 7, Berlin 1913.)
- Zahlungseinstellungen. (Dr. Anz. in Zwischenräumen.)
- R. Zigaretten; Herstellung und Besteuerung von —, Zigaretten-Tabak und Zigarettenhüllen in dem Zollgebiet in den Rechnungsjahren 1910—1912. (Vrtsh. 1911—1913, III.)



- Zigarettenfabrikation, die [Von Kurt Bormann.] Leipzig 1912.  
 Zigarettenindustrie; Die Heimarbeit in der Dresdner —. [Von Friedr. Sternthal.] München u. Leipzig 1912.  
 R. Zuckergewinnung und -besteuerung im deutschen Zollgebiet während der Betriebsjahre 1. September bis 31. August 1911—1913. (Vrtsh. 1911—1913, IV.)  
 R. Zuckerindustrie; Ausbreitung der — 1909—1912. (Zu: Die Landwirtschaft i. D. R., Berlin 1913, S. 232 ff.)  
 — in der sächsischen Landwirtschaft. (J. L. f. 1910—1912, S. 197, 190 u. 199.)  
 Zündholzindustrie, Die deutsche. [Von Walther Zürn.] Diss. Leipzig 1913.  
 R. Zündwaren; Herstellung und Besteuerung von — im deutschen Zollgebiet in der Zeit vom 1. Oktober bis 31. März 1910—1912. (Vrtsh. 1911—1913, III.)

### 7. Verbrauch von Nahrungs- und Unterhaltsmitteln.

- R. Anstalten; Übersicht über die Jahresberichte der öffentlichen — zur technischen Untersuchung von Nahrungs- und Genussmitteln im Deutschen Reich 1908—1910. Bearbeitet im R. G. A., Berlin 1911—1913. [Agr. Sachsen, Abschn. A, o u. C, a.]  
 Bierverbrauch; Zusammenstellung der im Jahre 1910 in den Bahnhöfswirtschaften verkauften Mengen echten Pilsener und sog. einheimischen böhmischen Bieres. (L. N. 1911/12, Ver. II. N., 2. Bd., Nr. 365.)  
 R. Branntweinverbrauch (Monatlich im D. R. A.)  
 Braustoffverbrauch i. Abschn. 6.  
 Brotbäckerei, städtische, in Leipzig. Berichte f. 1911 und 1912. (Bl. L. N. 1912, 90, 1913, 106.)  
 Fischverkauf, kommunaler, im Jahre 1912/13. [Darunter 17 sächsische Gemeinden.] (Komm. J. 1913/14, S. 97—100.)  
 Fleischbezug, kommunaler, im Jahre 1912/13. [Darunter 23 sächsische Orte.] (Komm. J. 1913/14, S. 66—73.)  
 — i. a. Viehbezug.  
 Fleischversorgung, die, des Deutschen Reichs. [Von J. B. Eßlen.] Stuttgart 1912.  
 —; Bericht des Dresdner städtischen Ausschusses für —. (Dr. Anz. 1912, 294, S. 9; 1913, 289, S. 61.)  
 Kohlenbezug und Kohlenpreise im Jahre 1910/11. [Von Prigge.] (St. J. d. St. Bd. 19, Abschn. IX.)  
 Kohlenverbrauch im Agr. Sachsen 1895—1909. (L. N. 1911/12, Dekt. Bd. 3, Nr. 47, S. 1147.)  
 Lebensmittelversorgung; Statistische Beiträge zur Frage der — in deutschen Großstädten. [Von H. Silbergleit.] [Chemnitz, Dresden, Leipzig, Plauen.] Berlin 1912.  
 Malzverbrauch i. Abschn. 6.  
 St. Milchversorgung auf dem Bahnwege in 41 deutschen Städten. [Chemnitz, Dresden, Leipzig, Plauen.] [Von E. Peterfilie.] (Zeitschr. Preuß. St. L. N. 1913, 1.)  
 — der Stadt Leipzig. [Von Walter Schöne.] (Zu: Schriften des Vereins für Sozialpolitik, 140. Bd., 2. Teil, München u. Leipzig 1914, S. 89—264.)  
 Untersuchungsanstalt; Berichte über die Tätigkeit der chemischen — der Stadt Leipzig im Jahre 1911—1913. [Von A. Köhlig.] Leipzig.  
 Viehbezug, kommunaler, im Jahre 1912/13. [Zwickau.] (Komm. J. 1913/14, S. 58.)  
 St. Vieh- und Fleischbezug, städtischer, seit dem Herbst 1912 bis zum 31. März 1913. [Chemnitz, Dresden, Leipzig, Plauen, Zittau.] [Von H. Silbergleit.] (Mitt. Statist. Amts d. Stadt Berlin, Nr. III, Berlin 1913.)  
 Vieh- und Fleischeinfuhr, städtische, bis 1. Dezember 1912. [Chemnitz, Dresden, Leipzig, Plauen.] (M. d. Stdt., Bd. III, 20.)  
 — i. a. Fleischbezug.

### 8. Land- und Forstwirtschaft. Fischerei. Obstbau.

- Agrikulturchemische Versuchstation Pommern; Jahresbericht der — für 1911. [Von Loges.] (S. L. Z. 1911, 18; 1912, 19 u. 20; 1913, 25.)  
 R. Anbau der hauptsächlichsten Fruchtarten, Anfang Juni 1911. Vorläufige Zahlen. (D. R. A. 1911, 177.) — Anfang Juni 1912. (D. R. A. 1912, 178.) — Anfang Juni 1913. (D. R. A. 1913, 201.)  
 R. — von Zuckerrüben für die Zuckerrüben des Deutschen Reichs f. 1911 (D. R. A. 1911, 145.); f. 1912 u. 1913 (D. R. A. 1913, 147.)  
 — von Feldgemüse im Deutschen Reich 1907. (J. D. L. G. für 1911, Berlin 1912, S. 79.)  
 — von Runkelrüben 1904—1910. (Arbeiten d. D. Landw. Gesellsch., Heft 243, Berlin 1913, S. 40, 112 ff.)  
 R. Anbauflächen der wichtigsten Feldfrüchte und der Wiesen, Ernte-

- mengen in Hektar-Durchschnittserträgen im Jahre 1910. [Sachsen nach Kreish.] (Vrtsh. 1911, I, S. 61.)  
 Anbauflächen i. a. J. D. L. G. 1910—1912.  
 \* — und Ernteerträge der wichtigsten Feldfrüchte im Agr. Sachsen 1911. Vorläufige Feststellung. (L. Ztg. 1911, 275.)  
 \* —, desgl. f. 1912. (Dr. J. 1912, 270.)  
 R. — der hauptsächlichsten Fruchtarten, Anfang Juni 1911 (Vrtsh. 1911, III, S. 129); Juni 1912 (1912, III, S. 91.)  
 — i. a. Hopfenanbau, Tabakanbau.  
 Anbauversuche; Ergebnisse der vergleichenden — mit Gemüseforten im Jahre 1910. [Von Steglich.] (J. f. D. u. Z. 1911, 5.)  
 — der Saatzuchtgenossenschaft zu Uhyst a. T. [Von A. Bär.] (L. Ztg. 1912, 32.)  
 — mit Winterweizensorten 1908—1910. [Von L. Mundt.] (Arb. d. D. Ldw. Ges., Heft 248.)  
 —, dreijährige, mit verschiedenen Square-head-Zuchten 1904—1907. (Ebd., Heft 224, Berlin 1912; Agr. Sachs., S. 27, 67 und 68.)  
 — mit lodertährigen Winterweizensorten 1908—1910. (Ebd., Heft 248, Agr. Sachs., S. 16, 26, 54, 64 u. 108.)  
 —, achtfährige, mit Pferdebohnen. (Ebd., Heft 249, Agr. Sachs., S. 94, 96 und 142.)  
 — i. a. Sortenanbauversuche.  
 Apfelsorten; Phänologische Beobachtungen an — im Obstmustersgarten in Pega 1900—1912. (J. f. D. u. G. 1913, 6.)  
 Arbeitsnachweise, landwirtschaftliche, i. Abschn. 6.  
 Aufforstungsarbeiten im Vogtlande. (Geschäftsber. d. Landw. Kreisvereins im Vogtl. f. 1910—1912. Auerbach.)  
 Ausfaatstärke; über die —. (S. L. Z. 1911, 30.)  
 Ausstellungen, landwirtschaftliche. [Darunter Leipzig 1909.] (J. D. L. G. 1911 u. 1912.)  
 Baumpflanzungen an den Staatsstraßen; Einnahmen aus den —. i. Abschn. 12.  
 Besuch der Ausstellungen und Besichtigung der D. L. Gesellsch. von Mitgliedern des Agr. Sachsen. (J. D. L. G. f. 1911, S. 648k u. 648q—z.)  
 R. Betriebe; Besitzverhältnisse der landw. — 1907 u. 1895. (St. J. D. R. f. 1912, S. 32—34.)  
 R. —; Die Inhaber und Betriebsleiter der landw. — nach ihrem Hauptberufe 1895 u. 1907. (Ebd. f. 1911, S. 36—39.)  
 R. —; Verbindung landw. — mit Nebengewerben 1895 u. 1907. (Ebd., S. 40.)  
 R. Betriebsstatistik, landwirtschaftliche. (St. d. D. R., Bd. 212, 1 u. 2a.)  
 Betriebsverhältnisse der deutschen Landwirtschaft, Stud. XV, Nördliches Königr. Sachsen. [Von Br. Schöne.] (Arbeiten d. D. Landw. Ges., Heft 192, Berlin 1911.)  
 Bezugs genossenschaften i. Abschn. 20.  
 Bienenvölkerkonto [des Dresdner Bienenzüchters Starke] für 1911. (Deutsche ill. Bienezeitung 1912, S. 47.)  
 R. Bodenbenutzung im Deutschen Reich 1900. (St. J. D. R. f. 1913, S. 38 ff.)  
 \* Bodenbenutzungsstatistik; Zur Frage der Fortsetzung und Weiterentwicklung der —, insbes. im Agr. Sachsen. [Von F. Mammen.] (Zeitschr. R. St. L. N. 1912, 1.)  
 \* —; Die Ermittlung der land- und forstwirtschaftlichen — im Jahre 1913. (Ebd. 1914, 1.)  
 Bodenmeliorationen i. Wirtschaftseinrichtungen.  
 Braugersten-Ausstellung, XVI., zu Dresden. [Von Steglich.] (S. L. Z. 1911, 48; 1912, 49.)  
 Brennerei i. Abschn. 6.  
 Dauerweiden i. Jungviehdauerweiden.  
 Deutsche Landwirtschafts-Gesellschaft; Entwicklung der — vom 1. Oktober 1910 bis dahin 1911. (J. D. L. G. f. 1911, S. I bis XXVIII.)  
 Dissertationen über Landwirtsch. an den deutschen Universitäten 1909/10. (M. D. Landw. Ges. 1912, 13.)  
 Düngerkontrolle 1910—1912 d. landw. Versuchstation Mückern. [Von Köhler.] (S. L. Z. 1911, 25; 1912, 30; 1913, 29, u. J. L. 1910—1912.)  
 Dünger- und Futtermittel-Untersuchungen der landwirtsch. Handelsbank in Hainichen. (Rechenschaftsber. über 42.—44. Geschäftsjahre, Hainichen 1911—1913.)  
 Düngungsversuche [von Marx] 1908—1910. (S. L. Z. 1911, 17.)  
 Durchschnittslöhne bei den Oberforstmeistereien i. Abschn. 11.  
 Durchschnittserlöse für Nadelholz i. Nadelholz.  
 R. Ernte der wichtigsten Feldfrüchte im Jahre 1911 im Deutschen Reich. (D. R. A. 1911, 283; 1912, 290.)  
 R. Erntestatistik für das Jahr 1911. [Berücksichtigt Agr. Sachsen nach Kreish.] (Vrtsh. 1911—1913, I.)



- Erntestatistik im S. u. G. R.-Bez. Zittau 1910—1911. (S. R. B. f. 1910, S. 121; f. 1911, S. 99.)
- Feldgemüsebauversuche; Ertragnisse der —, 1911. (Z. f. D. u. G. 1912, 8.)
- Fischereiverein, sächsischer; Geschäfts- und Rechenschaftsbericht f. 1911 u. 1912. (Schr. S. F. 43 u. 45, Dresden 1911 u. 1913.)
- R. Forsten; Umfang der — in den Staaten und Landesteilen. (Zu: Die Landwirtsch. im Deutsch. R. Berlin 1913, S. 241 ff.)
- R. —; Besitzstand in den Stadt- und Landesteilen. (Ebd. S. 246 u. 247.)
- ; Statistische Übersicht der — des Deutschen Reiches und Personalstand der deutschen Forstverwaltungen auf Grund amtlicher Mitteilungen. (Teil II des Forst- u. Jagdtalenders 1911—1913. Berlin 1912—1914. Agr. Sachsen unter Nr. III.)
- Forstliches Jahrbuch; Tharandter —. 62. Bd. [Herausgegeben von Kunze.] 63. u. 64. Bd. [Herausgegeben von Martin u. Vater.] Berlin 1911, 1912, 1913.
- Forstreviere; Größe und Verholzetat der — des Agr. Sachsen. (Zu: Personalverzeichnis der R. S. Staatsforstverwaltung auf 1912 bis 1914. Dresden.)
- Forstverein; Bericht über die 55. und 59. Versammlung des sächsischen — zu Tharandt 1912 u. 1914. [Konnenbelämpfung, Preisverhältnisse, Temperaturschwankungen, Waldbrände ff.]
- R. Forstwirtschaftliche Betriebe 1895 und 1907. (St. Z. D. R. f. 1911, S. 42, 43.)
- Fruchtmärkte f. Abschn. 11.
- Futterbauausnutzung f. Ruzviehhaltung, Abschn. 9.
- Futtermittelkontrolle 1910—1912. (Z. L. 1910—1912.)
- der landw. Versuchstation Möckern. [Von Varnstein.] (S. L. Z. 1912, 28.)
- Gartenbauerzeugnisse; Die Werte der — nach der Statistik von 1911 im Agr. Sachsen. Bearbeitet vom Bund der Gärtner. (Autogr.) Dresden 1913.
- Gärtnerei; Die Entwicklung der — unter besonderer Berücksichtigung der Verhältnisse in Dresden. [Von H. Hofmann.] Leipzig 1913.
- \*Gärtnereibetriebe; Zahl, Größe und Gesamtpersonal der — im Agr. Sachsen nach der Erhebung vom 23. Mai 1911. (Dr. Z. 1911, 260.)
- \*Gärtnereierhebung, die, vom 23. Mai 1911. [Erläuterungen von R. Georgi.] (Zeitschr. St. L. A. 1913, 1, sowie D. Stat. Zentr. 1913, 272.)
- Gärtnerische Anlagen, öffentliche, f. Abschn. 4, Spielplätze.
- Genossenschaften, landwirtsch., f. Abschn. 20.
- Genossenschaftsweiden; . . . Oberlausitz, Sommer 1910. (S. L. Z. 1911, 15.)
- . . . Ergebnisse der Crottendorfer, 1909 und 1910. (Ebd. 1911, 17.)
- . . . Eiterlein 1911. (Ebd. 1911, 52.)
- ; Über die — im Bezirk des landw. Kreisvereins im Erzgebirge, Sommer 1912. [Von D. Petermann.] (Ebd. 1913, 8.)
- im landw. Kreisvereinsbez. Dresden, Sommer 1911 [Boh Bruchholz.] (Ebd. 1911, 51 u. 52.); Sommer 1913 (Ebd. 1913, 52.)
- Güteradressbuch für das Agr. Sachsen. [Von Niekammer.] Leipzig 1911.
- Haseranbauversuche; Bericht über — des Landeskulturrats im Agr. Sachsen 1910—1912. (S. L. Z. 1913, 12.)
- Herbstsaaten f. „Stand der Herbstsaaten“.
- Holzertrag aus den Forstbezirken Auerbach, Eibenstock und Schwarzenberg 1904—1913. (S. R. B. f. 1910, Plauen 1911, S. 126; für 1911, S. 123; für 1912, S. 150 u. S. R. Stat. B. f. 1912/13, S. 48.)
- , desgl. der Forstreviere der Stadt Zittau. (S. R. B. f. 1911, S. 164.)
- f. a. Stammholz-Massenversteigerungen.
- Holzpflanzen; Verkauf von — auf den Staatsforstrevieren im Jahre 1911 (Beilage z. L. Ztg. 1911, 12.)
- , desgl. 1912. (Ebd. 1912, 15.)
- , desgl. 1913. (Ebd. 1913, 9.)
- Holzschläge; Statistik über die — und die Holzvorräte der Staatsforsten 1896—1914/15. (L. A. 1914/15, Ver. II. R., Nr. 487.)
- R. Hopfenanbau — u. Ernte im Jahre 1911. (Vrtljh. 1911, IV, 78 [Agr. Sachsen 1 ha]; 1912 (1912, IV, S. 15.)
- Jungviehdauerweiden; Die genossenschaftlichen — im landw. Kreisvereinsbezirk Dresden während des Sommers 1912. [Von Bruchholz.] (S. L. Z. 1911, 4; 1912, 49.)
- ; Über den Einfluß von — auf die Brotfrucht und den Kartoffelbau, sowie den Reinertrag des bäuerlichen Wirtschaftsbetriebes. [Von Bruchholz.] Pirna 1911.
- Kali; Verbrauch an reinem — in den Jahren 1890, 1900 und 1910. (Arch. d. D. Ldw. Ges., Heft 216, Berlin 1912.)
- Kalidüngersalze; Nachunterjudung der —. [Zentralbezugs-genossenschaft Dresden.] (D. L. Gen. Pr. 1911, 12.)
- Kartoffel, f. „Stand der Kartoffeln . . .“
- Kartoffelanbauversuche. [Von Marx.] (S. L. Z. 1911, 17.)
- Kartoffelsortenversuche 1909—1912. [Von M. Kirchner.] (Ebd. 1912, 9; 1913, 4.)
- Landeszugehörigkeit der Mitglieder der D. Landw. Gesellsch. 1911/12. (Z. D. L. G. 1912, XI.)
- Landwirtschaft; Jahresber. über die — im Agr. Sachsen für das Jahr 1910—1912. Herausgegeben v. d. Landeskulturrat f. d. Agr. Sachsen, Dresden 1911—1913.
- R. —, die deutsche. Hauptergebnisse der Reichsstatistik. Bearbeitet im Kais. Stat. A. Berlin 1913.
- ; Die Entwicklung der — auf den Borwerken der Schönburgischen Herrschaften Wechselburg und Penig vom 16. Jahrhundert bis zur Gegenwart. [Von D. Ackermann.] Diss. Leipzig 1911.
- ; Menzel u. v. Lengerkes landw. Hilfs- u. Schreibkalender f. 1910 bis 1912, II. Teil: Landw. Jahrbuch. Berlin 1911—1913.
- Landwirtschaftliche Gewerbebezüge f. Abschn. 6, Produktions-erhebungen.
- Landwirtschaftliche Haftpflicht f. Abschn. 19.
- Landwirtschaftliche Kreditbedürfnisse f. Abschn. 11.
- Landwirtschaftliche Kreisvereine; Mitte I. des — zu Dresden 1911—1913. Desgl. im Vogtlande (Auerbach 1911—13). Desgl. des L. Kr. B. Oberlausitz, Nr. 86—88, Bautzen 1911—1913. [Enthalten ziffermäßige Angaben über Ernteerträge, Viehstand, Tierkrankheiten, Mitgliederbestand, Spar-, Kredit- und Bezugsvereine, Aufforstungsbeihilfen, Bodenmeliorationen, Zuchtstationen für Rinder- und Ziegenzucht, Tierchauen, kulturtechnische Arbeiten usw.]
- Landwirtschaftliche Schulen f. Abschn. 14.
- Landwirtschaftliche Unfallversicherung f. Abschn. 19.
- Landwirtschaftliche Vereine f. Abschn. 20.
- Landwirtschaftliche Verhältnisse in der Kreishauptmannschaft Dresden in der Zeit von 1880 bis zur Gegenwart. [Von H. Hamann.] Diss. Leipzig 1912.
- Lehrherrnliste und Lehrstellen der D. L. G. (Z. D. L. G. f. 1911, S. 45.)
- Milchkontrollvereine im Agr. Sachsen. (Zu: Höcker, über Rentabilität der Milchfütterung. Dresden 1912, S. 30.)
- , desgl. (D. Landw. Gen.-Presse 1912, 22.)
- Milchviehherde; Ertragssteigerung einer —. [Rothe in Rudelswalde.] (S. L. Z. 1912, 52.)
- Molkereibetriebe; Verpachtung genossenschaftl. —. [Verband Dresden.] (D. L. Gen.-Presse 1913, 5.)
- Molkereien; Wettbewerb zwischen den Genossenschafts- und Guts- —. (Ebd. 1911, S. 27.)
- Molkereigenossenschaften im Agr. Sachsen. [Von Krehshmar.] (Ebd. 1913, 17.)
- Nadelholz; Durchschnittserlöse für — bei den Versteigerungen auf den sächs. Staatsforstrevieren 1910—1913. (S. L. Z. 1911, 7; 1912, 47; 1913, 8, 21, 47.)
- R. Obstbau im Deutschen Reich 1900. (St. Z. D. R. f. 1911, S. 49.)
- R. —; Verbreitung des — 1900. (Zu: Die deutsche Landwirtschaft. Berlin 1913, S. 178—179.)
- ; Der Erwerbsobstbau in Deutschland. [Von Alexander Bode.] Diss. Leipzig 1914.
- St. Obstbäume; Zählung der — in der Stadt Plauen am 11. September 1913.
- Obstbaumstatistik für 3 Löpmitzorte. (Z. f. D. u. G. 1913, 12.)
- \*Obstbaumzählung, Die, vom Jahre 1913. [Von R. Georgi.] (Ztschr. R. St. L. A. 1914, 1.)
- Obstbauverein; Jahresbericht des Landes- — für das Agr. Sachsen f. d. Jahre 1910—1912. [Von Lindner.] (Z. f. D. u. G. 1911, 8; 1912, 5 u. 6; 1913, 5 u. 6.)
- ; Bezirks- — im Agr. Sachsen v. 31. Dezember. 1910—1913. (Ebd. 1911, 8; 1912, 6; 1913, 6.)
- Obsternte; Berichte über die im Jahre 1911—1913 im Agr. Sachsen in Aussicht stehende —. (Ebd. 1911, 7; 1912, 4; 1913, 8.)
- Obstnutzungserträge an den Staatsstraßen f. Abschn. 12, Baumpflanzungen.
- der Landstraßen im Agr. Sachsen. [Von Bachmann.] (Z. f. D. u. G. 1912, 9.)
- Obstsorten im Erzgebirge. [Von Bode.] (Ebd. 1911, 3.)
- im Gebiete Sarnzig. [Von Wesel.] (Ebd. 1911, 12.)
- Obstverkehr im Bereiche der kgl. S. Staatseisenbahnen in den Jahren 1909 und 1910. (Ebd. 1911—1913.)
- Obstvermittlungsstelle des Landes-Obstbauvereins für das Agr. Sachsen; Jahresber. der — für 1910. (Ebd. 1911, 3 u. 7.)
- Projektionsarbeiten f. Gutseinrichtungen.



- R. Rebblausbekämpfung; Verzeichnis derjenigen Gärten usw., welche den Anforderungen der Int. Rebblaus-Konvention entsprechen. (Z. D. R. 1913, 44.)
- Reinertragsübersichten der Kgl. S. Staatsforsten für die Jahre 1909—1911. [Von Käßner.] (Z. F. J. 62.—64. Bd., S. 69; 144; 198.)
- , desgl. f. 1912. [Von Vogel.] (Ebd., 65. Bd., S. 195ff.)
- i. a. Staatsforstverwaltung, Waldungen.
- Rittergüter, Die, des Königreichs Sachsen. Von H. L. Hofmann. Neubearbeitet von A. Burgmann und W. Feldmann. Dresden-Blasewitz 1914.
- Ritter- und Bauerngüter; Hypothekariische Belastung und Amortisation der — im Agr. Sachsen, i. Abschn. 11.
- Rübenverarbeitung i. Abschn. 6.
- Runkelrübenanbauversuche 1904—1910. (Arbeiten d. D. Landw. Ges., Heft 243, Berlin 1913; Agr. Sachs.: S. 77, 112, 113, 142, 143, 224, 225, 226, 267, 278 u. 279.)
- Saatenstand im Agr. Sachsen, Anfang April bis November 1912 u. 1913. (Monatlich in Dr. J. und S. L. J. 1911—1913 v. Nr. 15 ab.)
- R. —; Nachrichten über den — im Deutschen Reiche 1911 u. 1912. (Monatlich von Juni bis Oktober im D. R. A.)
- Saatgut; Anerkannte Kartoffelsorten als —. (S. L. J. 1912, 5.)
- ; desgl. Getreidesorten. (Ebd. 1912, 31 u. 32.)
- Saatstelle; Jahresbericht der — der D. L. Gesellsch. 1912/13. (Z. D. L. G. f. 1913, S. 960.)
- Samenarten; Verteilung des Umfasses der wichtigsten — 1912 nach Ländern. (Z. D. L. G. 1912, S. 882.)
- Sortenanbauversuche; Bericht über die — mit Getreide 1910—1912. [Von Steglich.] (S. L. J. 1911, 7 u. 9, 1912, 8 u. 14.)
- Sortenversuche; Bericht über — 1912. I. Sommerjaaten. (Arbeiten d. Landw. Ges., Heft 223, S. 90 u. Heft 242, S. 202, Berlin 1912.)
- ; desgl. II. Winterjaaten. (Ebd., Heft 247, Agr. Sachs., S. 70, 172 u. 210, Heft 234, Berlin 1913, S. 142.)
- ; desgl. 1913, I. Sommerjaaten. (Ebd., Heft 256, Berlin 1914; Königreich Sachsen, S. 88, 210 u. 212.)
- ; desgl. II. Winterjaaten. (Ebd., Heft 267, Berlin 1914; Königreich Sachsen, S. 216.)
- Staatsforstverwaltung; Mitteil. über die Ergebnisse der Kgl. Sächsischen — im Jahre 1910—1912. (Z. F. J., 62. Bd., S. 138, 373, 386; f. 1913 (Ebd., Bd. 65, S. 346.)
- Stammholz-Massenversteigerungen; Natürliche oder künstliche Preisbildung bei den gemeinschaftlichen — in Sachsen? [Von R. Kaufe.] (Z. F. J., 65. Bd., S. 306ff.)
- R. Stand des Hafers, der Kartoffeln, des Klees, der Luzerne u. der Wiesen; Nachrichten über den — im Deutschen Reiche am Anfang des Monats September. Berlin.
- R. Stand der Herbstjaaten (und der Kartoffeln) im Deutschen Reiche am Anfang des Monats November und Dezember 1911—13 [nach Kreishauptmannschaften]. (D. R. A. 1911, 263, 288; 1912, 240, 266, 292; 1913, 264, 289.)
- R. Tabak, der, im deutschen Zollgebiete im Erntejahr 1910 (Vrtsh. 1911, IV, 170) f. 1911 (1912, IV, 228); f. 1912 (1913, IV, 117).
- R. Tabakanbau im deutschen Zollgebiete im Jahre 1911. Vort. Nachw. (Vrtsh. 1911, IV, S. 36 und D. R. A. 1911, 260); für 1912 (1912, IV, 43); für 1913 (1913, IV, 113).
- R. Tabakanbau und Tabakernte im deutschen Zollgebiete vom 1. Juli 1910—30. Juni 1911. [Amstsh. Baugen u. Zittau.] (Vrtsh. 1911, III, 117); 1911/12 (1912, III, 118); 1912/13 (1913, III, 109).
- Umsatz; Verteilung des — der wichtigsten Samenarten 1911. (Z. D. L. G. f. 1911, S. 1020.)
- Versteigerungserlöse . . . in den Kgl. S. Staatsforsten 1880—1909. [Von Käßner.] (Z. F. J. 1911, S. 10ff.)
- Versuchsflächen, forstliche. [Von Leißner.] (Ebd. f. 1911, S. 143.)
- Versuchstation, landw., Leipzig-Möckern. Ausgeführte Analysen 1893—1912. (L. A. 1913/14, Ber. II. R., Nr. 165.)
- Waldbrände; Anzahl der — 1905—1908. (Wirtschaft und Recht der Versicherung 1913, 6.)
- Waldungen; Statistische Mitteil. über die Erträge deutscher — im Wirtschaftsjahre 1909—1911. [Von Schwappach.] (Mitteil. d. Dtsch. Forstvereins 1911—1913, 3.)
- , öffentliche, i. Abschn. 4.
- Weideerfahrungen 1912. [Von Kunath.] (S. L. J. 1912, 52.)
- R. Weinbau im Deutschen Reiche 1902—1910. (St. J. D. R. f. 1911, S. 49.)
- R. Weinbaubetriebe 1895—1907. (Ebd. f. 1911, S. 41.)
- Winterschulen, landwirtschaftliche, i. Abschnitt 14.
- Wirtschaftsberatungen d. D. Landw. Gesellsch. 1900—1911. (M. D. L. G. 1912, 6.)
- Wirtschaftseinrichtungen u. Bodenmeliorationen im Vogtlande 1910 usw. (Geschäftsberichte L. R. V. f. 1910—12, Auerbach.)

9. Viehstand (i. a. Abschnitt 8) und Veterinärwesen. Pferdezucht.
- Auftriebsziffern für Rinder und Schweine in Dresden 1909—1912. (S. L. J. 1912, 51.)
- Beschälstationen; Befegung der — in den Jahren 1911—1913. (Dr. J. 1911, 17, 23; 1912, 16; 1913, 10, 17 und S. L. J. 1912, 3.)
- Dederfolge in den Landbeschälstationen f. 1909 und 1910. (S. L. J. 1911, 4 u. 49.)
- Fleischversorgung i. Abschn. 7.
- Fohlenzuchtvereine für das Agr. Sachsen. (Z. L. f. 1910—1912.)
- Fütterung; Erfolge in der — der Kühe nach der Milchleistung. [Von Bruchholz.] (S. L. J. 1911, 43.)
- Geflügelzucht. (Z. L. f. 1910—1912.)
- Handbuch des Medizinal- und Veterinärwesens im Agr. Sachsen. Nach dem Stande vom 1. Januar 1912 resp. 1913 u. 1914.
- R. Hauschlachtungen 1903/04, 1906/07 und 1911/12. (St. J. D. R. f. 1911, S. 47 u. für 1912, S. 50.)
- Jungviehweiden, i. Abschn. 8.
- Körung der Bullen 1907 u. 1910. (L. A. 1911/12, Ber. I. R., 2. Bd., Nr. 445.)
- Marktverkehr mit Vieh, i. Abschn. 10.
- Maßviehausstellung; Beschickung der Berliner — 1913. (M. D. L. G. 1913, 30.)
- Maul- und Klauenseuche nach dem Stande vom 1. Mai 1911. (Dr. J. 1911, 101.)
- ; Stand der — in Deutschland am 31. Dezember 1910, am 31. Januar 1911 u. 15. Februar 1911 (M. D. L. G. 1911, 12); desgl. 15. Februar, 28. Februar, 31. März, 30. April 1911 (Ebd. 20); desgl. 31. Mai, 30. Juni, 31. Juli 1911 (Ebd. 34); desgl. 30. Juni, 31. Juli, 31. August (Ebd. 39); desgl. 31. Juli, 31. August, 30. September (Ebd. 42); desgl. 31. Oktober (Ebd. 47); desgl. 30. November (Ebd. 52); ferner je 3 Monate zusammengefaßt mit Zusammenstellungen der Zu- oder Abnahme. (1912: 3, 8, 12, 16, 21, 26, 30, 33, 38, 42 u. 48; 1913: 2, 7, 12, 16.)
- ; Gesamtergebnis f. 1913. [Von Anispel.] (M. D. L. G. 1913, 52.)
- i. a. Tierseuchen.
- Milchkontrollvereine i. Abschn. 8.
- Molkereigenossenschaften i. Abschn. 20.
- Muggelgeflügelzucht; Verteilung des — der dtsh. Landw. Ges. (M. D. L. G. 1913, 11.)
- Mugviehhaltung; Statistische Untersuchungen über Futterbau und Kapital-Ausnutzung durch — in verschiedenen Gebieten Deutschlands. [Von F. Waterstradt.] (Archiv f. exakte Wirtschaftsforschung, IV. Bd., Jena 1912, S. 88ff.) [Berücksichtigt 12 sächsische Betriebe.]
- Pferdezüchter; 31.—33. Mitteilung an die sächsischen — vom Kgl. Landstallamt zu Moritzburg, 1911—1913.
- Remontemärkte; Abhaltung der — 1912. (S. L. J. 1912, 9.)
- Rennsport; Statistisches vom Dresdner —. (Dr. Aug. 1913, 30, 32, 37, 146 u. 210.)
- Rinderkontrollvereinswesen am 1. Januar 1912. (M. D. L. G. 1912, Stüd 27.)
- Rindvieh- (Milch-) Kontrollvereine i. Abschn. 8; Milchkontrollvereine.
- Schlachtungen im S. R. B. Dresden 1909 und 1910. (S. H. R. f. 1910, III, S. 30.)
- R. Schlachtvieh- u. Fleischbeschau; Die Ergebnisse der — im Deutschen Reiche 1909—1911. [Nach Kreish.] Bearbeitet im R. G. A. Berlin.
- R. —; Vorläufige Ergebnisse für 1910. (Veröffentl. R. G. A. 1911, Beil. z. 44); für 1911 (Ebd. 1912, Beil. z. 46); für 1912 (Ebd. 1913, II, 60.)
- R. —; Ergebnisse der — (Tuberkulose-Fleischbeschau) in den einzelnen Schlachthöfen [darunter Chemnitz, Leipzig, Zwickau] der eingeführten Quarantänerrinder im 2. Vierteljahr 1912. (Veröff. R. G. A. 1912, 46); 3. Vierteljahr 1912 (1913, 1); 4. Vierteljahr 1912 (1913, 14); 1. Vierteljahr 1913 (1913, 36).
- R. —; desgl. 4. Vierteljahr 1910 bis 4. Vierteljahr 1912. (D. R. A. 1911, 55, 114, 187, 265; 1912, 39, 113, 189, 269; 1913, 39, 55, 112, 269.)
- R. — 1910 nach Vierteljahre. [Agr. Sachsen nach Kreishauptmannschaften.] (In jedem Vrtsh.)
- \* — im Agr. Sachsen für 1910—1912. (Dr. J. 1911, 26, 101, 253; 1912, 25, 102, 175, 255; 1913, 24, 103, 177.)
- ; i. a. J. R. B. 1909—1911.
- Schlacht- und Viehhöfe i. Vieh- und Schlachthöfe.
- Schlachtviehpreise i. Abschn. 11.
- Schlachtvieh-Verkehr 1909 u. 1910 in Aue, Crimmitschau, Plauen, Reichenbach, Schneeberg und Zwickau. (S. R. B.



- f. 1910, Plauen 1911, S. 118/119; 1910/11 f. 1911, S. 116; f. 1912, S. 144.)
- Schlachtvieh-Verkehr in Baugen, Löbau, Neugersdorf und Zittau. (S. R. B. Zittau f. 1910, S. 196 u. f. 1911, S. 196; f. 1912, S. 194; S. R. B. f. 1911, S. 204; f. 1912, S. 132.)
- in Aue usw. (Wöchentlich in der Deutschen Schlacht- u. Viehhof-Ztg.)
- Schlachtviehverficherung; Geschäftsberichte der Anstalt für staatliche — im Agr. Sachsen f. d. Jahre 1910—1912. Dresden.
- ; Ermittlung der den Entschädigungen zugrunde zu legenden Durchschnittspreise für die einzelnen Fleischgattungen. (Dr. J. 1911, 143.)
- \*Schweine; Zählung der, im Agr. Sachsen am 2. Juni 1913. Vorläufige Ergebnisse. [Nach Kreishauptmannschaften.] (Dr. J. 1913, 136.)
- \*—; desgl. am 2. Juni 1914. (Ztschr. R. St. L. A. 1914, 1.)
- R. —; — am 2. Juni 1913. Vorläufige Ergebnisse. (D. R. A. 1913, 157.)
- R. —; — am 2. Juni 1913. Endgültige Ergebnisse. (Ebd. 1913, 254 u. Brlsh. 1913, IV, 61.)
- St. Schweinehaltung; Die — u. die Fleischversorgung. (Mitt. Agl. Württemb. Statist. Landesamts 1911, 13.)
- Schweineversicherung 1907—1912. (L. A. 1913/14, Destr. Nr. 26.)
- Stutenmusterung und Fohlenschau; Übersicht über die Erfolge der — im Jahre 1913. (S. L. J. 1913, 43.)
- Tierärzte, approbierte. [Von M. Reefe.] (St. J. D. St., Bd. 19, Abschn. V.)
- Tierärztliche Hochschule f. Abschn. 14.
- Tierkrankheiten f. Veterinärwesen.
- R. Tierseuchen; Jahresber. über die Verbreitung von — im Deutschen Reiche. Bearbeitet im R. G. A., Jahre 1910—1912. Berlin 1911 bis 1913. [Agr. Sachsen nach Kreishauptmannschaften.]
- R. —; Nachweis über den Stand von — im Deutschen Reiche. [Berücksichtigt Agr. Sachsen nach Kreishauptmannschaften.] (Halbmonatlich im D. R. A. und in den Beröff. R. G. A.)
- R. —; desgl. am 15. September 1912. (Ebd. 1912, 39.)
- Tierzucht im Agr. Sachsen. (J. L. f. 1910—1912.)
- Trichinenbeschauer; Beruf der —. (L. A. 1913/14, Mitt. L. R., Nr. 31.)
- Trichinenchauamt; 25 Jahre — in Leipzig. (D. Schl. u. V.-Ztg. 1913, 14.)
- Veterinärinstitut; Berichte über das — mit Klinik und Poliklinik bei der Universität Leipzig f. 1909 u. 1910, desgl. f. 1911 u. 1912. [Von Eber.] Berlin 1911 u. 1913.
- Veterinärwesen; Berichte über das — im Agr. Sachsen f. d. Jahre 1910 bis 1912. Dresden.
- f. a. J. L. 1910—1912.
- ; Handbuch des Medizinal- u. Veterinärwesens im Agr. Sachsen. Nach dem Stande v. 1. Januar. Dresden 1911—1914.
- ; Bericht der Agl. Kommiss. für das — über im Agr. Sachsen herrschende ansteckende Tierkrankheiten. (Halbmonatlich u. vierteljährlich im Dr. J. sowie im S. L. J.)
- Viehhaltung nach Zählungen in den Jahren 1909—1912. [Von M. Reefe.] (St. J. d. St., 20. Bd., Breslau 1914, Abschn. VIII.)
- Vieh- u. Schlachthöfe im Jahre 1908 und 1910. [Von H. Riekes.] (Ebd. Bd. 18, Abschn. XXI; Bd. 19, Abschn. XXIII u. Bd. 20, Abschn. XXXI.)
- 1909—1913. Einzelberichte von Annaberg [1908—1912], Chemnitz, Freiberg, Leipzig, Plauen u. Zwickau.
- ; Der Vieh- u. Schlachthof der Stadt Leipzig in den ersten 25 Jahren. [Von Hengst.] Leipzig 1914.
- ; Verkehr auf den Schlacht- u. Viehhöfen des S. R. Bezirks Plauen. (S. R. St. B. f. 1912/13, S. 43.)
- Viehmärkte f. a. Marktverkehr und Marktwesen, Abschn. 10.
- Viehmarktstabelle, vergleichende. [Berücksichtigt sind: Chemnitz, Dresden, Leipzig, Plauen u. Zwickau.] (Wöchentlich in der D. Schlacht- u. Viehhof-Ztg.)
- Viehseuchen f. Tierseuchen.
- R. Viehstand; Der — nach der Zählung vom 2. Dezember 1912. Vorl. Zahlen. (Brlsh. 1913, I.)
- R. —; — vom 2. Dezember 1912. Endgültige Zahlen. (D. R. A. 1914, 49.)
- R. —; Stärke des — am 2. Dezember 1912. (In: Die deutsche Landwirtschaft, Berlin 1913, S. 189.)
- Viehstands-Genossenschaften. (M. L. Nr., Oberlausitz, Nr. 86 u. 87.)
- Viehverkehr im Bez. d. Handelsk. Plauen 1910 u. 1911. (S. R. B. Stat. Ber. Plauen 1910/11, S. 25.)
- Viehversicherung im Agr. Sachsen 1910—1912. (J. L. f. 1910—1912. Dresden.)
- ; Bericht auf das 1. Geschäftsjahr der Anstalt f. staatliche —. Dresden 1913.
- R. Viehzählung; Hauptergebnisse der — am 1. Dezember 1912. Endgültige Ergebnisse. (D. R. A. 1913, 298.)
- \*—; Die — am 1. Dezember 1910. [Vorbemerkungen v. R. Georgi.] (Ztschr. R. St. L. A. 1911, 1.)
- \*—; desgl. am 1. Dezember 1911. (Ebd. 1912, 2.)
- \*—; Die — im Agr. Sachsen am 1. Dezember 1911. Vorläufig ermitteltes Zählungsergebnis. (Dr. J. 1912, 21.)
- St. —; Vorl. Hauptergebnis der — in der Stadt Leipzig vom 1. Dezember 1911; desgl. v. 2. Dezember 1912; desgl. v. 1. Dezember 1913.
- St. —; Ergebnis der — in der Stadt Plauen am 1. Dezember 1911, am 2. Dezember 1912 u. 1. Dezember 1913.
- \*—; Die — im Agr. Sachsen am 1. Dezember 1910. Vorl. Ermittlung. (Dr. J. 1911, 9.); am 2. Dezember 1912 (Dr. J. 1913, 20); vorl. v. 1. Dezember 1913 (1913, 294.)
- R. —; 2. Dezember 1912. (D. R. A. 1913, 39.)
- \*Viehzählungen, Die, vom 2. Dezember 1912 und 1. Dezember 1913. [Vorbemerkungen von R. Georgi.] (Ztschr. R. St. L. A. 1914, 1.)
- Züchtervereinigungen (Zuchtgenossenschaften); Der Stand der landw. — im Jahre 1911 u. 1912. [von O. Knispel.] (M. L. G. 1911, 50; 1913, 51.)
- ; Übersicht über den Bestand der — im Vogtlande 1909. (L. R. B. im Vogtlande, Geschäftsber. f. 1911 u. 1912.)

## 10. Verkehr und Verkehrsfragen.

- Ausfuhr aus den Konsularbezirken f. Abschn. 6.
- Automobile für städtische Zwecke [Baugen, Chemnitz, Dresden, Leipzig, Meerane, Plauen, Reichenbach, Zittau]. (Mitt. d. Stdt., III. Bd., 14 u. IV. Bd., 12.)
- Beförderung; Übersicht über die von jedem Einwohner [verschiedener Großstädte, darunter Dresden, Leipzig, Chemnitz] mit den einzelnen Beförderungsmitteln zurückgelegten Fahrten und über den dabei zurückgelegten jährlichen Reiseweg. (L. A. 1911/12, Ver. II. R., 3. Bd., Nr. 594, S. 2374.)
- Betriebsunfälle f. Abschn. 4.
- Binnenschiffe; Bestand der deutschen — am 31. Dezember 1907. (R. Dr. 12. Leg.-Ver. II. Sess., Nr. 1127.)
- R. —; Bestand der deutschen — 1907—1912. (Statistik d. D. R., Bd. 264, Berlin 1914.)
- R. Binnenwasserstraßen; Verkehr und Wasserstände der deutschen — in den Jahren 1909—1911. (Stat. d. D. R., Bde. 235, 245 u. 255.)
- Braunkohlen-Verkehr; Statistik des böhmischen — für die Jahre 1910—1912 [führt unter „Ausland“ alle diejenigen 40 Stationen des Agr. Sachsen auf, welche von den vereinigten österreichischen Eisenbahngesellschaften böhmische Braunkohlen erhalten haben]. Herausgegeben von der Direktion der Aussig-Teplitzer Eisenbahngesellschaft. Teplitz 1911—1913.
- Braunkohlenversand auf der Elbe 1909—1912. (S. R. B. Dresden f. 1910, III, S. 64; S. R. M. 1912, 12 u. 1913, 7.)
- Brücken-Verband; Haushaltsplan des Blasewitz-Lochwitz — für 1911 u. 1912. [Verkehrsangaben enthaltend.]
- Dampfschiffahrtsgesellschaft, Sächsisch-böhmische, 1836—1911. Dresden 1912.
- Einwinterung; Aufstellung der bei der — auf der Elbe innerhalb des Agr. Sachsen im freien Strom und in den Häfen liegenden Fahrzeuge. (Anlage E der Jahresberichte 66—69 des konzess. S. Schiffervereins 1910—1913. Dresden.)
- Eisenbahnen; Statistische Nachrichten von den — des Vereins deutscher Eisenbahnverw. f. d. Rechnungsjahre 1909—1910. Berlin.
- R. —; Statistik der im Betriebe befindlichen — Deutschlands f. 1909 bis 1911. Herausgegeben vom Reichs-Eisenbahnamt, Berlin. (Auch St. J. D. R., Abschn. VI.)
- R. —; Betriebsergebnisse der sächsischen Staatsbahnen 1895 u. 1909 resp. 1910. (St. J. D. R. f. 1912 u. 1913, Anhang S. 40\* resp. 41\*.)
- R. —; Betriebsergebnisse deutscher — nach dem Stande am Ende jeden Monats. (Monatlich im D. R. A.)
- R. —; Eisenbahnenlänge im Agr. Sachsen 1890 u. 1910 resp. 1911. (St. J. D. R. f. 1912 u. 1913, Anhang S. 38\* resp. 42\*.)
- R. —; Kleinbahnen, die dem öffentlichen Verkehr dienen. (Ebd. f. 1911—1913, Abschn. VI, Abt. 5.)
- ; Betriebsergebnisse der unter Staatsverwaltung stehenden Agl. S. Eisenbahnen. Kohlentransporte in Tonnen zu 1000 kg. (Wöchentliche und monatliche Gegenüberstellungen v. 1910 u. 1911 im Dr. J.)
- ; Betriebseinnahmen und Betriebsausgaben auf 1 km der durchschnittlichen Betriebslänge der Sächs. Staatseisenbahnen, Reichseisenbahnen, Preuß.-Hessischen Staatseisenbahnen usw. 1905 bis 1910. (L. A. 1911/12, Ver. II. R., 2. Bd., 467.)
- ; Einige statistische Angaben. (L. A. 1911/12, Ver. II. R., 3. Bd., Nr. 566, S. 2186.)



- Eisenbahnen und Straßenbahnen in Deutschland und Sachsen. (Ebd. Nr. 594, S. 2369.)
- Eisenbahnen; Bericht über die Verwaltung der Kgl. Sächs. Staats-eisenbahnen für d. Jahr 1910 mit Rückblicken auf die früheren Jahre und einige Darstellungen aus dem Jahre 1911. Amtlich. Dresden 1911. —; desgl. für die Jahre 1911 u. 1912. Dresden 1913.
- ; Statistischer Bericht über den Betrieb der unter Kgl. S. Staatsverwaltung stehenden Staats- u. Privatbahnen mit Nachrichten über Eisenbahneubau in den Jahren 1910—1912. Herausgegeben v. Kgl. S. Finanzministerium, Dresden.
- ; Berichte über die Staats- und Privateisenbahnen. (L. A. 1913/14, Dekt. Bd. 3, Nr. 2; Ber. II. A., 436.)
- ; Verwaltungsbereich der Kgl. Generaldirektion der Staats- u. Privateisenbahnen 1911—1913. Dresden.
- ; Stadt- u. Vorortstrecken der sächsischen Staatseisenbahnen [Groß-Dresden, Meißen, Pirna]. (L. A. 1911/12, Ber. II. A., 3. Bd., Graph. Tab. 3, Nr. 594.)
- ; Zugvermehrungen der — 1908—1912. (Ebd. Nr. 608, S. 2587.)
- ; Rentabilitätsberechnungen für die einzelnen Linien der — auf 1909 bis 1912. Dresden.
- ; Rechnungsabluß über den Betrieb der — auf die Jahre 1910 bis 1912. Dresden.
- ; Verkehrseinnahmen der sächs. Staatseisenbahnen 1911 und 1910. Vorläufige Ergebnisse. (Mit. S. A. Dresden, 1912, 1.)
- f. a. Dienstverhältnisse, Arbeitszeit usw., Abschn. 6.
- Eisenbahngüterverkehr des Agr. Sachsen (mit Ausschluß der Stadt Leipzig und Umgebung) nach Empfang u. Versand von einzelnen Warengattungen 1909 u. 1910 (S. A. B. Dresden f. 1910, III, S. 48ff.); 1910 u. 1911 (S. A. M. 1912, 10); f. 1911 u. 1912 (Ebd. 1913, 10).
- , desgl. f. Chemnitz, f. Abschn. 6, Sendungen.
- f. a. Güterbewegung usw., sowie Abschn. 6, Ausfuhr.
- Elbschiffahrt. Bezirk Dresden. Betriebe und Versicherte. (Zeitschr. f. Binnenschiffahrt 1913, 18.)
- Elbverkehr; Einfuhr Sachsens auf dem Wasserwege 1910. (L. A. 1911/12, Ber. II. A., 3. Bd., Nr. 608, S. 2585.)
- für 1905. (R. Dr. 12. Leg.-Ber. II. Sess., Nr. 1127.)
- Elbwasserstände 1910, 1911, 1912. (Anlage B der Jahresberichte zur 66.—68. ord. Hauptversammlung des Konzess. S. Schiffervereins. Jahr 1910—1913. Dresden.
- f. a. Abschn. 22.
- Elektrische Bahnen und Drahtseilbahnen Sachsens in den Jahren 1910 bis 1912. Aufgestellt im Kgl. Kommissariat für elektrische Bahnen. (Dresden 1911, 1912, 1913.) (Autogr. u. Dr. J. 1911, 120; 1912, 130.)
- f. a. Straßenbahnen.
- Elektrische Straßenbahn, Leipziger, 1899—1911. (Geschäftsberichte über das 14.—16. Geschäftsjahr f. 1910—1912.)
- Elektrischer Betrieb; Untersuchungen über die Einführung des — im Dresdner Stadt- u. Vorortverkehr. (L. A. 1911/12, Ber. II. A., 3. Bd., Nr. 594, S. 2392.)
- Fahrwassertiefen, geringste, auf der sächsischen Elbstromstrecke. (Vierzehntägig im Dr. J.)
- in den Jahren 1910—1913. Zusammengestellt v. d. Kgl. S. Wasserbaudirektion. (Mit. H. der Jahresberichte z. 66.—68. ordentl. Hauptversammlung d. Konzess. S. Schiffervereins, Jahr 1910 bis 1913. Dresden.)
- Fahrwegbefestigungen; Der prozentuale Anteil verschiedener Arten — an der Gesamtfahrwegfläche in deutschen Großstädten [Dresden, Chemnitz, Leipzig.] 1905—1910. [Von R. Fischer.] (Verw. u. Stat. 1913, 9.)
- Fahrzeuge f. Einwinterung.
- Fernsprechverkehr in den Handelskammerbezirken Chemnitz, Dresden, Leipzig, Plauen u. Zittau 1909—1912. (S. A. B. resp. S. A. M. 1911—1913.)
- St. Fremdenverkehr, der, in den deutschen Städten während des Jahres 1910 [Chemnitz, Dresden, Leipzig, Plauen u. Zwickau]. (Beilage 11 z. d. statistischen Monatsberichten der Stadt Straßburg f. 1911.)
- im Jahre 1911. [Von R. Eichemann.] (St. J. D. St., Bd. 20, Abschn. XV.)
- 1911—1913. [Dresden, Leipzig.] (Das Hotel, 1914, 31.)
- ; Hygieneausstellung Dresden und der —. (Dr. J. 1911, 243.)
- ; Münchens Fremdenverkehr 1913. [Agr. Sachsen berücksichtigt.] (Mitteil. d. Ber. z. Förd. d. Fremdenverkehrs i. München usw. 1914, 1.)
- ; Übersicht über den — in den Luftkurorten und Sommerfrischen des Sausitzer Gebirges 1900—1911. (S. A. B. Zittau f. 1911, S. 208.)
- Getreideverkehr im Agr. Sachsen f. Abschn. 6.
- Güterbewegung; Statistik der — auf deutschen Eisenbahnen nach Verkehrsbezirken geordnet. Herausgegeben im Kgl. Preuß. Min. d. öff. Arbeiten, 77.—79. Bd., Jahr 1910—1912. [Agr. Sachsen, Bez. 20 u. 20a.] Berlin.
- Güterschiffahrt; Konzentration der — auf der Elbe. [Von Erich Fleißner.] Diss. Leipzig 1914.
- Güterverkehr; Nachweisung über die im — in Chemnitz abgefertigten Sendungen. (S. A. M. 1911, 6; 1912, 6.)
- auf der Elbe 1910 u. 1911. (S. A. M. Dresden 1913, 9.)
- ; Ertragnisse des — 1901—1910. (L. A. 1911/12, Dekt. Bd. II u. IV, 5.)
- R. — der wichtigeren Häfen im Jahre 1910. [Dresden, Rieja.] (St. J. D. A. f. 1912, S. 158.)
- R. — der Grenzdurchgangsstellen 1910—1911 [Schandau.] (Ebd. f. 1912, S. 160 u. f. 1913, S. 144.)
- und Personenverkehr im Bezirk d. S. A. Dresden 1909 u. 1910. (S. A. B. 1910, III, 52.)
- f. a. Güterschiffahrt, sowie Abschn. 6, Ausfuhr.
- Güterverkehrseinnahmen 1901—1912. (L. A. 1912/13, Dekt. Bd. 1 [Etat 1914/15], IV, 5.)
- Havarien; Zusammenstellung der — auf der sächsischen Elbstrecke 1910 bis 1912. (Anlage D der Jahresber. zur 66.—68. ord. Hauptversammlung des Konzess. S. Schiffervereins, Jahre 1910—1912. Dresden.)
- Kleinbahnen f. Eisenbahnen.
- Kohlenverkehr auf den unter Kgl. Sächs. Staatsverwaltung stehenden Eisenbahnen im Jahre 1910, 1911, 1912. (Dr. J. 1911, 106; 1912, 30, 217; 1913, 156.)
- desgl. von Januar bis September 1912. Nach vorläufigen Ermittlungen. (Dr. J. 1912, 283.)
- desgl. (Wöchentlich im Dr. J.)
- in den Handelskammerbezirken. (S. A. B. u. S. A. M. 1911—1913.)
- Kohlenverwand von Niederschlesien nach Agr. Sachsen resp. Leipzig 1907—1912. (Drucksachen des [preussischen] Landes-Eisenbahnrats f. 1913, Berlin 1914, S. 145.)
- Kohlenversorgung der Stadt Dresden 1911—1913. (Vierteljährl. im Dr. Anz.)
- ; Anteil der Ruhrkohle am Kohlenverkehr im Agr. Sachsen 1911. (J.-Ber. d. Ver. f. bergbau. Interessen im Oberbergamtsbezirk Dortmund f. 1912, II. Teil, Essen 1913, S. 34.)
- R. Kraftfahrzeuge; Zählung der — im Deutschen Reich am 1. Januar 1911—1913. (Vrtsh. 1911—1913, I.) (Mit. Vergleich bis 1907 zurück.)
- R. —; Außerdeutsche, zu vorübergehendem Aufenthalt in das Gebiet des Deutschen Reiches gelangte — in der Zeit vom 1. Oktober 1909 bis 30. September 1910—1913. (Ebd. I.)
- R. —; Schädigende Ereignisse beim Verkehr mit — in der Zeit v. 1. Oktober 1909 bis 30. September 1910—1913. (Ebd. I.)
- ; Bestand an — in dem Bezirk der Handelskammer Dresden am 1. Januar 1909—1913. (S. A. B. f. 1910 u. S. A. M. 1911—1913.)
- (Die Liste der Erkennungsnummern wird im Dr. J. [1911, 28, 2. Beil. usw.], sowie in der Beilage zu Neumann, Sammlung der Veröffentlichungen des „Dr. J.“ 1911—1913 mitgeteilt.)
- R. Kraftfahrzeugbestands- u. Unfallstatistik; Vergleichende Darstellung zwischen der — 1909—1911. (Vrtsh. 1911—1913, I.)
- Leipziger Messe f. Abschn. 6, Messen.
- Markthalle; Verwaltungsberichte der Leipziger — f. 1911—1913.
- R. Marktverkehr mit Vieh auf den 40 bedeutendsten Schlachtviehmärkten Deutschlands [darunter Chemnitz, Dresden, Leipzig, Plauen u. Zwickau]. (Monatlich im D. R. A.)
- ; Austrieb von Vieh [Monatsberichte] Aue i. C. (14tägig i. d. D. Schlacht- u. Viehhof-Ztg.)
- Marktwesen im Bez. der Handelsk. Plauen 1910—1913. (S. A. B., Stat. Ber. f. 1910/1911 u. f. 1912/1913. Plauen.)
- Obstverkehr f. Abschn. 8, Obstbau usw.
- Ortsverkehr; Untersuchungen über den Anteil des Hinterlandes am — im Agr. Sachsen. [Von Scharfsmidt.] Diss. Dresden 1914.
- Personenverkehr [f. a. Güter- u. Personenverkehr] im Jahre 1909 u. 1910. [Von W. Beutemann.] (St. J. d. St. Breslau, 1911 bis 1913, Bd. 18 u. 19, Abschn. IX; Bd. 20, Abschn. XIV.)
- 1880—1910. (L. A. 1911/12, Ber. II. A., Bd. 2, Nr. 467.)
- auf den sächsischen Staatseisenbahnen zu Pfingsten 1911 (Dr. J. 1911, 138); desgl. 1912 (Ebd. 1912, 149); desgl. 1913 (Ebd. 1913, 118).
- St. —, desgl. in Leipzig. (Anhang zu den M. M., vierteljährlich.)
- der Schmalspurbahnen des S.-A.-Bezirks Dresden 1909 u. 1910 (S. A. B. 1910, III, 63) 1910 u. 1911 (S. A. M. 1912, S. 9) 1912, (1913, 9) und Bezirk der S. A. Zittau 1911 (S. A. B. f. 1912, S. 152.)
- im Bezirke d. S.-A. Chemnitz. (S. A. B. u. S. A. M. 1911—1912.)



- Personen- u. Gepäckverkehr 1902—1912. (L. A. 1913/14, Destr. Bd. 1 [Etat 1914/15], IV, 3.)
- Pfingstverkehr f. Personenverkehr.
- Post-Überweisungs- und Schedverkehr f. Abschn. 11.
- Post- u. Telegraphen- u. Fernsprechverkehr in den Jahren 1910 u. 1911. [Von W. Beukemann.] (St. J. d. St., Bd. 19, Abschn. XII.) — in den Bezirken der Handelskammern. (S. A. B. u. S. A. M. 1910 bis 1913.)
- R. Reichspost- u. Telegraphenverwaltung; Statistik der deutschen — für das Kalenderjahr 1910. Berlin 1911.
- Reiseweg f. Beförderung.
- Schiffahrtskalender für das Elbegebiet 1911—1913. Dresden-R.
- Schiffahrtsverkehr auf der Elbe 1910—1912. (S. A. B. u. S. A. M., Dresden 1911—1913.)
- Schifferverein; Jahresberichte des Konzess. Sächsischen — in Dresden 1911—1913. Dresden 1912—1914.
- Schiffsbauten im Elbegebiet 1912 [Schandau, Abigau, Dresden, Gröba]. (Zeitschr. f. Binnenschiffahrt 1913, 1.)
- Schiffs- u. Güterverkehr; Statistik des — 1910—1912. (Anlage C der Jahresber. zur 66.—68. ordentl. Hauptversammlung des Konzess. S. Schiffervereins. Jahre 1910—1913. Dresden.)
- Schiffsverkehr f. Binnenwasserstraßen.
- in Krippen am 14./15. Dezember 1911. (Dr. Anz. 1911, 349.)
- Schwefelsäureversand von Oberschlesien nach dem Rgr. Sachsen 1896—1911. (Drucksachen des [preussischen] Landes-Eisenbahnrats 1913, S. 40—42.)
- Sicherheitsvorschriften; Einrichtungen zur Erfüllung der reichsgesetzlichen — im Eisenbahnverkehr. (L. A. 1911/12, Ver. II. A., Bd. 1, Nr. 125.)
- Staats- u. Privateisenbahnen; Personen- u. Güterverkehrseinahmen der Rgl. S. Staatsbahnen 1890—1910. (Zu: F. Müller, Sächs. Finanzfragen, I. Teil, Dresden 1911, S. 20 u. 21.) — f. a. Eisenbahnen.
- Staatsstraßen im Bez. d. S.-A. Zittau 1900—1911. (S. A. B. f. 1912, S. 210.)
- im Rgr. Sachsen mit Längenangaben. (Karte.) Amtlich.
- ; Darstellung des Fahrverkehrs auf den — im Rgr. Sachsen nach der Verkehrszählung im Jahre 1909. (Karte.) Desgl.
- ; — — Lastenverkehrs . . . 1909. (Karte.) Desgl.
- ; — — Kraftwagenverkehrs . . . 1912. (Karte.) Desgl.
- Straßenbahnen; Verzeichnis der über Land führenden —, Fahrzeit, Kraftwagen usw. im Rgr. Sachsen (Finanzministerialblatt 1913, 12.)
- ; Streckenlänge, Betrieb, Personenverkehr, Anlagkapital u. Betriebseinnahmen der — u. der Drahtseilbahnen im Rgr. Sachsen 1900—1912. (L. A. 1912/13, Destr. Bd. 2, Nr. 21, Anhang.)
- , städtische, in den Jahren 1909 u. 1910. [Von W. Beukemann.] (St. J. d. St. Breslau 1912 u. 1913, Bd. 18, Abt. IX, Bd. 19, Abt. XI.)
- ; Statistik der kommunalen —. [Von Südekum.] (Komm. J. 1912/13, Jena 1913, S. 642; 1913/14, S. 636 ff.)
- ; Tarifwesen der deutschen —. [Von Seutemann.] (Mitt. d. Stdt. IV, 14.)
- der Stadt Zittau 1904—1912. (S. A. B. 1912, S. 37.)
- ; Spurweite, Streckenlänge, geleistete Triebwagenkilometer der — [Chemnitz, Dresden, Leipzig, Plauen] (inkl. Scherl- und Drahtseilbahnen) im Rgr. Sachsen. (L. A. 1913/14, Destr., Bd. 1, Nr. 21.)
- ; Fahrgäste, Einnahmen, Betriebslänge [Dresden u. Leipzig]. (Verwaltung u. Statistik 1911, 8.)
- ; Die Dresdner Vorortstraßenbahnen. [Von Sorger.] (Dr. Anz. 1913, 198, S. 9.)
- ; Unfälle beim Straßenbahnbetriebe in Dresden i. Jahre 1913 (Autogr.)
- ; desgl. bei den — in Leipzig. (Berichte der Rettungsgesellschaft Leipzig 1911—1913.)
- ; Verkehrsübersicht der Großen Leipziger Straßenbahn f. 1909 bis 1911. (In den Geschäftsberichten f. 1910—1912. Leipzig.)
- f. a. die S. A. B. u. S. A. M. f. 1911—1912, sowie die Verwaltungsberichte der Großstädte.
- ; Dienstverhältnisse des Fahrpersonals, f. Abschn. 6.
- f. a. Gewerbebetriebe, Abschn. 6.
- Straßenfläche; Bestand an — in Ausführung von Straßenpflasterungen 1908—1911. [Von P. Weigel.] (St. J. d. St., Bd. 18, Abschn. XIII; Bd. 19, Abschn. XVI u. Bd. 20, Abschn. XXV.)
- f. a. Fahrwege.
- Straßenreinigung f. Abschn. 4.
- Straßen- u. Wasserbauverwaltung; Berichte über die —. (L. A. 1913/14, Ver. II. A., Nr. 456.)
- Talsperren im Rgr. Sachsen. (L. A. 1911/12, Destr. Bd. III, Nr. 49, S. 1182; L. A. 1913/14, Destr., Bd. III, Nr. 27.)
- Telegraphenverkehr f. Post- u. Telegraphenverkehr.
- R. Umschlagverkehr von Wassergütern [Dresden, Riesa]. (St. J. D. R. f. 1911, S. 174; f. 1912, S. 156.)
- im König-Albert-Hafen in Dresden 1896—1910. (S. A. M. 1912, S. 281.)
- R. Unfälle; Nachweisung der — beim Eisenbahnbetriebe (mit Ausschluß der Werkstätten) auf deutschen Eisenbahnen 1909. Monatlich aufgestellt im Reichseisenbahnamt. (f. a. St. J. D. R. Abschn. VI, 4.)
- f. Eisenbahnen, Straßenbahnen usw.
- Veredelungsverkehr in Bleicherei und Färberei von Baumwollwaren, Spitzen usw. im S. A. Bezirk Plauen 1910—1913. (S. A. B. f. 1911, S. 189, 193 u. 194, f. 1912, S. 210 ff. u. S. A. Stat. B. f. 1912/13, S. 61—64.)
- St. Verkehr auf den Leipziger Bahnhöfen. (Züge, Personen, Güter.) (Anhang z. M. B. 1911—1913, Nr. 3, 6, 9 u. 12.)
- mit landwirtschaftlichen Erzeugnissen und Hilfsstoffen f. Abschnitt „Handel u. Verkehr“ in d. J. L.
- Verkehrsarten; Verteilung des Stadt- u. Vorortverkehrs einiger Großstadtbetriebe [darunter Dresden, Leipzig u. Chemnitz]. (L. A. 1911/12, Ver. II. A., 3. Bd., graph. Tab. z. Nr. 594.)
- Verkehrseinnahmen der sächsischen Staatseisenbahnen 1910—1912. [Vorl. Ergebnisse.] (S. A. M. 1912, 1; 1913, 2, und f. März 1911, L. Jtg. 1911, 89; f. Juni 1911, Dr. J. 1911, 166; f. August 1911, Dr. J. 1911, 218 und weiter monatlich im Dr. J.)
- Verkehrstatistik der Stationen des Eisenbahndirektionsbezirks Halle a. S. für das Etatjahr 1911/12. Halle a. S. 1912 u. 1913. [Berücksichtigt 35 sächsische Stationen.]
- Verkehrsweisen der Gemeinden. (Komm. J., Statistischer Anhang zum Kavite! „Wirtschaftspflege“, 1911/12, S. LXXII—LXXXIV; desgl. 1912/13, S. LXXXVIII—XCVI; 1913/14, S. LXVI bis LXXVI.)
- R. Verspätungen; Nachweisung der auf den deutschen Eisenbahnen (ausschl. der bayerischen) in der Zeit vom 1. Oktober 1910 bis 30. September 1913 bei den Zügen mit Personenbeförderung vorgekommenen —. Aufgestellt im Reichseisenbahnamt Berlin. (Halbjährlich.)
- Viehmarktsverkehr f. Abschn. 9.
- Wagengestellung im Bereiche der sächsischen Staatseisenbahnen. (Wöchentlich in der „Sächsischen Industrie“, Dresden.)
- R. — für Kohlen, Koks und Briketts in den großen Kohlenbezirken für die Zeit vom 1.—15. Januar 1911. (Halbmonatlich im D. N. A.)
- Wagenladungen; Nachweisung über die bei den Güterverwaltungen in Chemnitz 1912 abgefertigten Sendungen in — nach Tonnen. (S. A. M. 1912, 6.)
- Wagenmangel; Statistik des — a. d. sächs. Staatsbahn 1895—1900. (J. B. d. Vereins f. bergbauliche Interessen i. D. B. B. Dortmund f. 1911, S. 22.)
- Warenausfuhr nach den Vereinigten Staaten von Amerika aus den Bezirken der Konsulate Chemnitz, Dresden u. Leipzig f. Abschn. 6, Ausfuhr.
- Wasserkräfte; Zusammenstellung der ausgebauten und noch verfügbaren — in Sachsen. (L. A. 1913/14, Destr. Bd. 1, Nr. 27.)
- Wasserstand f. a. Abschn. 22.
- Wasserstraßen; Karte und Erläuterungen des Verkehrs auf deutschen — 1910. [Von Sympher.] Berlin 1913.
- Wasserstraßenweg; Der Anschluß Leipzigs an das —. [Von Ferchland.] (Dr. Anz. 1913, 209, S. 9.)
- Wege- u. Wasserbau-Unterstützungen 1908/09. (L. A. 1911/12, Destr. Bd. 1, S. 261.)
- Zugverkehr auf der Strecke Leipzig-Dresden und Leipzig-Chemnitz. (S. A. M. Leipzig 1912, 2.)

#### 11. Bank- und Kreditwesen. Preise. Löhne.

- Abrechnungsstellen, die deutschen [Chemnitz, Dresden, Leipzig] im Jahre 1913. Bearbeitet in d. Statist. Abteil. der Reichsbank. Berlin 1914.
- Attiengeellschaften; Kapitalbewegung u. Rentabilität der Leipziger —. [Von R. Steinert.] Diss. Leipzig 1912.
- ; Handbuch der deutschen —. Ausgaben 1910/11, 1911/12 u. 1913/14. Berlin.
- im Kammerbezirk Dresden f. 1899—1910 u. f. 1910 (S. A. M. 1912, 3); im Bez. d. S. A. Plauen (S. A. B. 1910, Plauen 1911, Tabelle S. 252; f. 1911, Tabelle als Anhang, desgl. f. 1912 u. f. 1913 u. f. A. Nat. B. 1912/13, Anhang); im Bez. d. S. u. G. A. Zittau (S. A. B. 1911, S. 218; f. 1912, S. 234.)
- R. —; Die Bestands- und Kapitaländerungen der deutschen — und Kommanditgesellschaften auf Aktien 1911—1913. (Zu jedem Vrtlsh.)
- R. —; Die Geschäftsergebnisse der deutschen — im Jahre 1909/10.



- (Ergänzungsheft z. Vrtlsh. 1911, II, S. 1—21); desgl. f. 1910/11 (Ergänzungsheft z. Vrtlsh. 1912, II, S. 1—27); f. 1911/12 (1913, I, Ergänzungsheft S. 1—33).
- Aktiengesellschaften; f. a. Abschn. 12, Schuldverschreibungen.
- ; Vergleichende Übersichtstafeln über Kapital und Ertrag der — des Bezirkes d. S. R. Dresden 1908—1910. Herausgegeben v. d. S. R. Dresden 1912.
- Aktien-Mühlen [f. a. Bilanztafel, Dividenden-Statistik]; Vergleichende Zusammenstellung der Bilanzen u. der Gewinn- u. Verlustkonten der deutschen — 31. Dezember 1911 (Dtische Mühlen-Ztg. 1912, 34); 31. Dezember 1912 (Ebd. 1913, 17).
- Arbeitslöhne der Mitglieder der Ortskrankenkasse zu Dresden. (S. R. B. 1910, III, S. 27 u. S. R. M. 1912, 6; 1913, 6.)
- der Gefangenen. (L. A. 1911/12, Ver. II. R., 1. Bd., Nr. 345.)
- und Arbeitszeiten; Zusammenstellung der — f. 1910—1913. Von dem Arbeitgeberbund f. d. Baugewerbe. Berlin 1911.
- Arbeitsverdienste der Arbeiter des Reichs-Heeres- u. d. Marineverwaltung 1909—1911. (R. Dr., 13. L.-Ber., I. Sess., Nr. 897.)
- Ausreibungen für Maurer u. Zimmerarbeiten im Bez. d. S. R. Leipzig. (S. R. B. f. 1910, S. 132 u. 136.)
- Bank, Die Sächsische, 1865—1911. [Von Hans Lewin.] Diss. Erlangen 1914.
- Banken, die deutschen, im Jahre 1911. (Der deutsche Ökonomist 1911, Nr. 1495 u. 1498; 1912, Nr. 1544 u. 1547; 1913, Nr. 1595 u. 1597.)
- Bankverkehr im Bezirk d. Zittauer S. R. 1910 und 1912. (S. R. B. f. 1911, S. 185 u. 1912, S. 177.)
- R. Banfnotenlauf 1911. [Sächs. Bank zu Dresden.] (St. J. D. R. f. 1912, S. 279.)
- Baugeldbeschaffung; Die — für städtische Grundstücke in Dresden u. Bautzen. [Von Kruschwitz.] Leipzig 1911.
- St. Baumaterialpreise usw. im September 1912 in Dresden. Vom Statist. Amt der Stadt Dresden. (St. J. d. St., Bd. 20, Abschn. XIII.)
- R. Bergarbeiterlöhne im Agr. Sachsen 1910. (R. A. Bl. 1911, 12); 1911 (1912, 12); 1912 (1913, 12).
- Besoldungsverhältnisse der Lehrer f. Abschn. 14.
- städtischer Musiker 1908. [Chemnitz u. Leipzig.] (Mitt. d. Stdt. 1911, 6.)
- der Geistlichen f. Pfarrbesoldung, Abschn. 13.
- Bilanztafel deutscher Aktienmühlen, Nr. 4, Dezemberbilanzen 1913. Charlottenburg 1914, Red. der „Allg. D. Mühlenztg.“
- Bilanzübersichten deutscher Kreditbanken am 30. Juni 1912 [u. a. Allgem. dtische. Kreditanstalt Leipzig, Dresdner Bank]. (L. Ztg. 1912, 177.)
- , desgl. am 31. August 1912. (Ebd. 1912, 229.)
- , desgl. am 31. Oktober 1912. (Ebd. 1912, 280.)
- R. —, desgl. am 29. Februar 1912 (D. R. A. 1912, 80), v. 30. April 1912 (D. R. A. 1912, 129), v. 30. Juni 1912 (1912, 181), v. 31. August 1912 (1912, 233); v. 31. Oktober 1912 (285), v. 31. Oktober 1912 (1913, 27), v. 28. Februar 1913 (76, 127), v. 30. Juni 1913 (1913, 179), v. 31. August 1913 (1913, 231).
- Bodenkreditinstitute, die deutschen, 1900—1909. [Von Fritz Schulte.] Herausgegeben v. Archiv f. Bodenkredit der Bayerischen Handelsbank zu München. Leipzig 1911.
- f. a. Abschn. 12, Schuldverschreibungen.
- R. Börsen; Die bei den deutschen Börsen [XIII: Dresden; XIV: Leipzig; XV: Zwickau] zugelassenen Wertpapiere. (Vrtlsh. 1911, I, 193; 1912, I, 193; 1913, I, 105.)
- ; Kurstabellen der Sächsischen Börsen 1911. Berlin, Leipzig, Hamburg 1912.
- ; desgl. bei der Dresdner Börse 1910—1912. (S. R. B. Dresden 1910, II, S. 185; 1911, II, S. 121; 1913, Sonderheft April.)
- f. a. Berichte der Börse zu Dresden auf 1911—1913.
- Börsenpapiere, Dresdner. (Anhang z. „Finanz. Jahrbuch“ des Bankhauses Gebr. Arnhold, Dresden f. 1911/12, 1912/13, 1913/14.)
- Darlehen, tilgbare, an Grundbesitzer. Übersicht für 1910—1912. (Anh. z. Geschäftsber. d. Landw. Kreditvereins im Agr. Sachsen für 1910 bis 1912. Dresden.)
- Darlehnskassen f. Sparkassen.
- Dividendenschätzungen an der Dresdner u. Leipziger Börse. (Dr. Anz. 1912, 1, 14.)
- Dividendenstatistik der deutschen Mühlen-Aktiengesellschaften 1900 bis 1912. (Allg. D. Mühlen-Ztg. 1911, 20; 1912, 24; 1913, 50.)
- , desgl., 1903—1913. Charlottenburg 1914, Red. der „Allg. D. Mühlenztg.“
- Durchschnittserlöse für Nadelhölzer f. Abschn. 8.
- Durchschnittslöhne bei den Oberforstmeistereien. (L. A. 1911/12, Ver. II. R., Bd. 2, Nr. 421.)
- Durchschnittspreise f. Preise.
- Durchschnittsverdienste; Zusammenstellung der — der Arbeiter in den staatlichen Hüttenwerken u. Bergwerken. (L. A. 1911/12, Ver. II. R., Bd. 1, Nr. 252.)
- Ein- u. Verkaufspreise des eingekauften Fleisches deutscher Gemeinden 1912/13. [Darunter 23 sächs. Städte.] (Komm. J. 1913/14, Jena 1914, S. 82—89.)
- Elektrizitätswerke; Tarife der städtischen —. (Ebd. 1913/14, Jena 1914, Statist. Anhang, Kapitel Wirtschaftspflege, S. XX ff.)
- R. Fruchtmärkte; Berichte deutscher —. [Getreidepreise u. a. aus Bautzen, Döbeln, Meissen, Pirna, Plauen.] (Mehrere wöchentlich und monatlich im D. R. A.)
- Gehälter der Lehrpersonen f. Abschn. 14.
- Gesellschaften mit beschränkter Haftung f. Abschn. 20.
- R. Getreidebörsen; Berichte v. preussischen und sächsischen — und Fruchtmärkten. (In mehrtägigen Zwischenräumen im D. R. A. seit 1913.)
- Getreidemarkt; Die Bewegung des — in Chemnitz i. Jahr 1910. (S. R. B. f. 1910, II, S. 104 und Tabelle.)
- Gewinnbeteiligung der Leiter städtischer Betriebe. [Bautzen, Chemnitz, Dresden, Glauchau, Leipzig, Plauen.] (Mitt. d. Stdt., Bd. III, 11.)
- Giro-Verband; Entwicklung des — seit 1874. (Bl. f. Genossenschaftswesen 1912, 28.)
- R. Großhandelspreise wichtiger Waren an deutschen Plätzen [dar. Leipzig mit Roggen, Weizen, Hafer, Mais, Gerste, Rüböl, Häute u. Felle, Wolle] in den Jahren 1910—1912. (Vrtlsh. 1911, 1912, 1913, I.)
- R. —. Durchschnittspreise für die zwanzig Jahre 1891—1910; 1892—1911 u. 1893—1912. [Darunter Leipzig.] (Ebd., 1911—1913, I, Tab. 2.)
- R. —. Verhältniszahlen für die Jahre 1901—1910; 1902—1911; 1903 bis 1912 [darunter Leipzig]. (Ebd., 1911—1913, I, Tab. 3.)
- R. —. Viehpreise in 30 deutschen Städten [darunter Dresden, Leipzig, Chemnitz, Zwickau u. Plauen]. 1910—1912.
- R. — von Kammezeug und Kämmlingen auf dem deutschen Markt [darunter Leipzig]. 1902—1911. (Vrtlsh. 1911—1913, I, Tab. 10.)
- für Schlachtvieh in deutschen Städten [Dresden, Leipzig]. (Mitt. d. Stdt. 1911, 8/9.)
- Grundrenten- u. Hypotheken-Anstalt der Stadt Dresden. Geschäftsberichte 1911—1913.
- Handelsbank, landwirtschaftliche zu Hainichen. 42.—44. Geschäftsberichte. Hainichen 1911—1913.
- Handels-, Genossenschafts- u. Musterregister, f. Abschn. 17.
- Hypothekenanstalten; Tätigkeit der städtischen [Dresden] 1912. (Jahrbuch f. Wohnungsreform 1912, Göttingen 1913, S. 60.)
- ; Städtische — und zweite Hypotheken. [Dresden, Meerane, Plauen.] (Ebd. f. 1911, S. 55 ff.)
- R. Hypothekenbanken; Halbjahrsausweise der deutschen —. [Sächs. Bodenkreditanstalt Dresden; Allgem. D. Kreditanstalt Leipzig; Leipziger Hypothekenbank.] (Vrtlsh. 1911, I, 185, III, 125; 1912, I, 88, III, 115; 1913, I, 92, III, 93.)
- ; Die deutschen — im Jahre 1912. (Frankf. Ztg. Nr. 35 v. 4. Februar 1913.)
- f. a. Hypotheken, Abschn. 5.
- Hypothekenbestand der Preussischen Pfandbrief-Bank [Agr. Sachsen, S. 26]. (Geschichte der Entwicklung der Pr. Pfandbrief-Bank 1862—1912, Berlin.)
- Hypothekensforderungen f. Landständ. Bank.
- R. Immobiliarkredit-Kommission, deutsche. Nr. 1 u. 2: Statistisches Material. Berlin 1914.
- Indexziffern sächsischer Städte. (Chemnitz, Dresden, Leipzig, Plauen, Reichenbach, Zwickau.) [In: Eberle, Über die Lebenskosten deutscher . . . Arbeiterfamilien 1905—1907, Diss. Heidelberg 1913, S. 55 u. 71 u. Borchardt, Annalen d. D. R. 1912, 9.]
- R. Inhaber-Schuldverschreibungen; Statistik der — der Stadt- u. Landgemeinden usw. (Vrtlsh. 1913, II, 201 u. St. J. D. R., Abschn. VIII, 11.)
- Jahresarbeitsverdienste land- und forstwirtschaftlicher Arbeiter im Agr. Sachsen. (Beil. z. „Invalidenversicherung“, Dresden 1911—1913.)
- f. a. die Jahresberichte der Ver.-Gen. f. L. u. F. 1911—1913.
- nach dem Stande von Ende September 1910. (R. Dr., II. Sess. 1909—1911, Nr. 946, S. 310 ff.)
- Kartoffelmarktberichte [Bautzen]. (Wochenberichte der Preisberichtsstelle d. D. Landw. R. 1911—1913.)
- Kleinhandelspreise; Verzeichnis der — aus 13 Städten des Agr. Sachsen 1910 u. 1911 über die wichtigsten Hauptnahrungsmittel. (L. A. 1911/12, Ver. II. R., 1. Bd., Nr. 296.)
- \*—; Bewegung der — im ersten bis vierten Vierteljahr 1911. (Dr. J. 1911, 112, 171, 259 u. 1912, 53.) Desgl. f. 1912 (Ebd., 1912, 116, 165, 250 u. 1913, 26); 1913 (91, 164, 246 u. 1914, 89.)



- Kleinhandelspreise s. a. Preise.  
 Kleinverkaufspreise für Fleisch u. Fleischwaren in Dresden. (Wöchentlich im Dr. Anz.)  
 R. — für Fleisch u. Milch in Dresden. (R. A. Bl. 1913, 3.)  
 —, desgl. Bezirk der S. R. Zittau. (S. R. B. f. 1912, S. 131.)  
 St. — von Nahrungsmitteln (Roggenmehl, Weizenmehl, Brot, Kartoffeln, frisches Gemüse, Sauerkraut, trockenes Gemüse, Kaffee, Zucker, Fleisch u. Fleischwaren, Geflügel, Milch u. Butter, Margarine, Landeier, Fische) in Dresden im Jahresdurchschnitt 1902—1911 (S. R. B. 1910, III, S. 31; S. R. M. 1912, 2); 1903—1912 (S. R. M. 1913, 2) (s. a. Verhandl. d. Stadtverordn. Dresden v. 10. April 1913).  
 R. Kohlenpreise und Kokspreise in Dresden, Leipzig usw. (Mitt. über Kohlenförderung u. Kohlenhandel usw., Beil. zu R. S. u. G. 1911—1913, vierteljährlich.)  
 — [s. Braunkohlen u. Steinkohlen] in der Stadt Dresden, Januar 1911 bis Januar 1913. (S. R. B. 1910, III, S. 28; S. R. M. 1912, 2; 1913, 2.)  
 Kohlenverkaufspreise der bedeutendsten Zwickauer Werke 1910. (S. R. B. Plauen f. 1910, S. 143.)  
 Konfirmandenaussteuerung; 35.—37. Rechenschaftsberichte des Vereins zur — in Dresden a. d. Jahren 1911—1913.  
 —; Bericht des Sparvereins f. — in Leipzig f. 1910—1912.  
 —; Jahresberichte u. Kassenberichte des Vereins für — im Plauenschen Grunde u. Umgegend. Potschappel 1911—1913.  
 —; s. a. Sparvereine.  
 Kreditbanken s. Bilanzübersichten.  
 Kreditbedürfnisse; Darlehen zur Befriedigung der landw. —. (R. A. R. B. 1911—1913, 3; jüngere Abteil. 1888—1912.) (L. A. 1913/14, Dskr. Bd. 1, Nr. 29.)  
 Kreditverein; Geschäftsberichte des landw. — im Agr. Sachsen f. 1910—1912. Dresden 1911—1913. [Durchschnittstabelle.]  
 —; Bildliche Darstellung der Geschäftsentwicklung 1866—1908. Dresden 1911.  
 —; Bericht des Erbländischen Ritterchaftlichen — im Agr. Sachsen f. 1910. Leipzig 1911.  
 Kreditverhältnisse; Landwirtschaftliche. (S. L. f. 1910—1912. Dresden.)  
 Kurse an der Dresdner Börse 1909—1910. (S. R. M. 1911—1913.)  
 —, mittlere, der Landeskulturrentenscheine 1862—1912. (L. A. 1913/14, Dskr. Bd. 1, Nr. 29.)  
 Kurskurven d. S. R. B. Chemnitz. (S. R. B. 1910, I.)  
 Landbank; Geschäftsberichte der — in Berlin 1910—1912. (Enthalten u. a. Mitt. über aus dem Agr. Sachsen erworbene Güter.) Berlin 1911—1913.  
 Landeskulturrentenbank; über den Stand der — am Schlusse des Jahres 1910. (Dr. J. 1911, 86); 1912 (L. Ztg. 1912, 65); 1913 (Dr. J. 1913, 76).  
 —; Übersicht der Wirksamkeit der —, ältere Abteilung v. 1862—1888.  
 Landrentenbank s. Abschn. 17.  
 Landständische Bank des Kgl. S. Markgrafentums Oberlausitz 1910 bis 1912. Baugen 1911—1913. [Mit angehängter Übersicht der Hypothekensforderungen im Agr. Sachsen.]  
 Lebensmittelpreise in den Jahren 1909—1911. [Von G. Reuhaus.] (St. J. d. St., Bd. 18, Abschn. VIII; Bd. 19, Abschn. XXXII u. Bd. 20 [von J. Schoellens], Abschn. XII.)  
 St. — in Dresden. (Sonntäglich im Dr. Anz.)  
 R. — in Berlin, Breslau und Dresden für die fünf Jahre 1907—1911. (Brtlsh. 1912, IV, 5.)  
 — im Jahre 1911 nach Reichsindexziffern. [Von R. Calwer.] (Kort. d. Gew. 1912, 7.)  
 — für Beamte. (L. A. 1911/12, Dskr. Bd. III, Nr. 15, S. 291 ff.)  
 — und Nahrungsmittelaufwand. [Agr. Sachsen u. d. Städte Leipzig, Dresden, Plauen.] (Die Konjunktur 1912, 18.)  
 —; Die Bedeutung der — für die Ernährung. [Von Fr. Eulenburg.] S. A. Leipzig 1912.  
 Leihamt; Geschäftsverkehr beim — der Stadt Dresden. (Monatlich im Dr. Anz.)  
 Lohn s. Durchschnittsverdienste, Jahresarbeitsverdienste, Lohnklassen, Lohnstatistik, Stundenlöhne, Tagelöhne, Wochenlöhne usw., sowie Abschn. 6: Tarifverträge.  
 Lohn- u. Arbeitsbedingungen der Lithographen, Steindrucker usw. (S. R. B. Leipzig f. 1911, S. 183.)  
 Löhne; Ermittlung der — in den Spinnereien Chemnitz 1906—1911. (S. R. M. 1911, 6.)  
 —; Sozialisierung der — in Gemeindebetrieben. (Die Gewerkschaft 1913, 3.)  
 R. —, tarifliche und Arbeitszeiten im Baugewerbe der deutschen Großstädte 1910—1913. [Dresden, Leipzig, Chemnitz, Plauen.]  
 R. —; Durchschnittliche Bruttolöhne beim Kgl. Steinkohlenwerke. (R. A. Bl. 1911, 2.)  
 Löhne im Agr. Sachsen in den G. R. B. 1906—1911 für 1909 auch in L. A. 1911/12, Ver. II. R., 2. Bd., Nr. 396.  
 R. —; Arbeitszeiten und Löhne in der deutschen Holzindustrie. (R. A. Bl. 1913, 12.)  
 — in der sächsischen Blumenindustrie [Heimarbeit]. (Sächs. Industrie 1911/12, 2.)  
 — in der Kgl. Porzellanmanufaktur. (L. A. 1913/14, Ver. II. R., Nr. 163.)  
 St. — in den deutschen Städten mit mehr als 50 000 Einwohnern im Oktober 1911. [Von Kuczynski.] (Vierteljahrsber. d. Statist. Amtes, Berlin-Schöneberg, 1911, 2, S. 54.)  
 R. Lohnklassenstatistik der Leipziger Ortskrankenkasse 1910. (R. A. B. 1911, 1, 4, 7, 10; 1912, 1, 4, 7, 10; 1913, 1, 4, 7, 10.)  
 R. Lohnstatistik auf Grund des Materials der Ortskrankenkasse zu . . . Plauen . . . (R. A. B. 1911, 1, 4, 8; 1912, 1, 4, 10; 1913, 2, 4, 7, 10.)  
 R. — der Ortskrankenkasse Dresden. (R. A. B. 1912, 3; 1913, 2.)  
 Lohnzettel für die städtischen Arbeiter Leipzigs, s. Abschn. 6: Arbeiterbuch.  
 Lohnverhältnisse in den Straßenreinigungsbetrieben. [Darunter Chemnitz, Döbeln, Dresden, Freiberg, Leipzig, Löbau, Meißen u. Plauen.] (Notizkalender d. Verb. d. Gemeinde- u. Staatsarbeiter 1911—1913.)  
 — der Arbeiter der Kgl. S. Staatseisenbahnen. (L. A. 1911/12, Ver. II. R., 2. Bd., Nr. 467, S. 1213 ff.)  
 Lohnzulagen an städtische Arbeiter in Dresden f. 1911 (Dr. Anz. 1911, 349, S. 6.), f. 1912 (Dr. Anz. 1912, 348, S. 5).  
 R. Maispreise an deutschen und fremden Börsenplätzen [darunter Leipzig] in den fünf Jahren 1907—1911. (Brtlsh. 1912, II, 90.)  
 Markthalle; Verwaltungsberichte der — zu Leipzig 1910—1912.  
 Mehlmarkt; Bewegung des — in Chemnitz im Jahre 1910. (S. R. B. f. 1910, II, S. 104 u. Tab.)  
 St. Mindestlöhne, tarifliche, der Maurer u. Bauhilfsarbeiter in den deutschen Städten mit mehr als 50 000 Einwohnern 1897—1912. (Vierteljahrsber. d. Statist. Amtes Berlin-Schöneberg 1912, IV, S. 49 ff.)  
 Nadelholzpreise s. Preisbewegung u. Abschn. 8.  
 R. Notenbanken; Status der deutschen —. [Hierunter die Sächs. Bank in Dresden.] (Wöchentlich im D. R. A., monatlich im J. D. R. und jährlich f. 1910—1912 im St. J. D. R., Abschn. VIII, 3.)  
 Ortslohn f. d. Bezirk d. Kgl. Oberversicherungsamts Dresden f. d. J. v. 1. Januar bis 31. Dezember 1914. (Dr. J. 1913, 252.)  
 —, desgl. Baugen. (Ebd. 1913, 252.)  
 —, desgl. Leipzig. (Ebd. 1913, 266.)  
 —, desgl. Zwickau. (Ebd. 1913, 276.)  
 R. Post-Überweisungs- und Scheckverkehr; Geschäftsbericht über die Ergebnisse des — 1911—1913. Herausgegeben vom Reichspostamt. Berlin 1912. (S. a. Archiv für Post u. Telegraphie 1912, 10, sowie monatlich im „Amtsblatt des Reichspostamts“.)  
 Preisberichtsstelle; Wochenberichte der — des deutschen Landwirtschaftsrats, Berlin. [Berücksichtigt die Städte Döbeln, Meißen, Plauen u. Pirna.]  
 Preisbewegung für Stamm- und Klotzholz 1880—1912. [Von Deide.] (L. F. J. f. 1913, S. 256.)  
 —, desgl. 1904—1910. (Ver. d. 55. Versamml. d. Sächs. Forstvereins Tharandt 1911, Tafel III.)  
 — der wichtigsten Lebensmittel, Brenn- und Beleuchtungsmaterialien und Wohnungsmieten für Kleinwohnungen in den größten deutschen Städten 1908—1912. [Dresden, Leipzig, Chemnitz, Plauen.] (Veröff. d. Reichsbundes baugewerblicher Arbeitgeberverbände, Heft 2, Berlin 1913.)  
 R. Preise; Zur Statistik der — für 1910—1913 und zurück. [Berücksichtigt sind für Getreide, Rübol, Häute u. Felle, Wolle die Großhandelspreise Leipzigs, für Vieh die Preise in Dresden, Leipzig, Chemnitz u. Zwickau.] (Brtlsh. 1911—1913, I.—IV.)  
 — (und Durchschnittspreise) für Baumaterialien in Dresden 1910 bis 1912. (R. B. 1911—1913, Anhang zu Nr. 1, 4, 7 u. 10 u. St. J. d. St., Bd. 20, Abschn. XIII.)  
 — für Baumwolltüll s. Tülle.  
 — für Blei 1908—1910. (L. A. 1911/12, Dskr. Bd. 2, S. 17.)  
 — f. Braunkohle s. Kohlen.  
 — f. Brot s. Kleinverkaufspreise.  
 — f. Eier s. Kleinverkaufspreise.  
 — für Elektrizität s. Elektrizitätswerke und Abschn. 6, Elektrizitätswerke.  
 — f. Fische s. Kleinverkaufspreise.  
 — für Flachs (f. 50 kg) [nach Amtsgerichtsbezirken]. (S. L. B. 1912, 2; 1913, 5.)  
 — f. Fleisch [Chemnitz u. Dresden]. (Wöchentl. in den Dtsch. Schlacht- u. Viehhofztg.)



- Preise f. eingekauftes Fleisch deutscher Gemeinden [darunter 23 sächs. Städte]. (Komm. J. 1913/14. Jena 1914, S. 82—89.)
- f. Fleisch und Fleischwaren f. Kleinverkaufspreise.
  - f. einzelne Fleischgattungen v. 1. Januar bis 31. März 1910. (Dr. J. 1911, 70.)
  - f. Fourageartikel f. Pferdefutter, Weizen.
  - einiger Futtermittel 1911 f. Preiswürdigkeit.
  - f. Gas f. Abschn. 6, Beleuchtungsweisen.
  - f. Geflügel f. Kleinverkaufspreise.
  - f. Gemüse f. Kleinverkaufspreise.
  - f. Gerste f. Großhandelspreise.
  - f. Getreide, Roggenmehl und Weizenmehl im S. R. B. Zittau 1895 bis 1912. (S. R. B. f. 1910, S. 122; f. 1911, S. 100; f. 1912, S. 24.)
  - im S. R. B. Chemnitz 1910. (S. R. B. f. 1910, II, S. 104 u. Tab.)
  - f. a. Fruchtmärkte, Getreidebörsen.
  - R. — für Hafer 1881—1912 [Leipzig]. (In: Die deutsche Landwirtschaft, Berlin 1913, S. 154.)
  - f. Hafer f. Großhandelspreise.
  - f. Häute u. Felle f. Großhandelspreise.
  - für Heu, Stroh und Kartoffeln. (Wöchentlich i. d. S. L. Z., sowie für Heu u. Stroh in Anlage V zum Entwurf des Stats f. d. Verwaltung des Reichsheeres f. 1911, S. 420.)
  - für Holz f. Abschn. 8, Holztrag, Stammholz-Massenversteigerungen.
  - für Zuteufabrikate. (S. R. B. Zittau f. 1911, S. 151.)
  - für Kaffee. (S. R. B. 1910, Plauen 1911, S. 115; S. R. M. Dresden 1912, 2.)
  - f. Kammzeug u. Kämmlinge f. Großhandelspreise.
  - f. Kartoffeln f. Kleinverkaufspreise.
  - für Kohlen [Braunkohlen und Steinkohlen] in der Stadt Dresden 1911 u. 1912 (S. R. B. f. 1910 u. S. R. M. 1912, 2 u. 1913, 2); im Zwickauer Steinkohlenbezirk (S. R. B. 1910, Plauen 1911, S. 143; f. 1911, S. 139; f. 1912, S. 162.)
  - für Kohlen, Koks u. Briquets. (St. J. d. St., Breslau 1913, Bd. 19.)
  - für Lade u. Firnisse f. 1910. (S. R. B. Plauen f. 1910, S. 163.)
  - für Leuchtöl 1909—1912. (R. Dr. 13. L.-P., I. Sess., Nr. 1058.)
  - f. Mais f. Großhandelspreise, Maispreise.
  - f. Margarine, f. Kleinverkaufspreise.
  - für Mehl (in d. Ver. u. Mitteil. d. S. u. G. R. f. 1911—1913.)
  - für Metalle. [Von E. Harnapp.] (Monatsbl. d. Verbandes sächs. Gewerbeschulmänner 1911/12, S. 72 ff. u. 1912/13, S. 104 ff.)
  - für Milch. [Dresden.] (D. Pdv. Gen.-Pr. 1911, 1912.)
  - f. Milch und Butter f. Kleinverkaufspreise.
  - für Pferdefutter in den einzelnen Reg.-Bez. Bautzen, Dresden, Leipzig 1911—1913. (Vierteljährl. und auch monatl. im Dr. J.)
  - f. Rindvieh f. d.
  - f. Roggen f. Großhandelspreise.
  - für Roggen, Weizen, Hafer 1890—1909. (R. Dr. 1909—1911, II. Sess., Nr. 370, S. 56.) [Leipzig.]
  - f. Roggenmehl f. Kleinverkaufspreise.
  - für Rohwolle, Kammzeug u. Garne 1910—1912. (S. R. B. 1910, II; Dresden 1911, S. 136; f. 1911, II, S. 91; S. R. B. 1910; Plauen 1911, S. 171; f. 1911, S. 164.)
  - für Rübböl. (S. R. B. Leipzig f. 1910, S. 20; f. 1911, S. 25; f. 1912, S. 20.)
  - f. a. Großhandelspreise.
  - f. Sauerkraut f. Kleinverkaufspreise.
  - f. Schweine f. Rindvieh- u. Schweinepreise.
  - f. Seidentüll f. Tülle.
  - für Seifenfette. (S. R. B. 1909, II, Chemnitz 1910, S. 69.)
  - für Silber 1908—1910. (L. A. 1911/12, Deft. Bd. II, S. III, S. 17.)
  - für Steinkohlen 1908—1910. (L. A. 1911/12, Deft. Bd. II, S. III, S. 9.)
  - f. a. Steinkohlenpreise.
  - für Superphosphat u. Ammonial-Superphosphat 1909. (J. D. L. G. 1910, S. 780, Tab. V.)
  - R. — des Trinkbranntweins. [Agr. Sachsen: Nordhäuser, sog. Korn u. Kornbranntwein.] 1911/12. (Brtljh. 1913, I, 234; f. a. Preisnotierungen.)
  - für Tülle f. 1910. (S. R. B. Plauen f. 1910, S. 192 u. 193; f. 1911, S. 185; f. 1912, S. 199.)
  - für Umbauten, pro obm. (R. Dr. 13. L.-P., I. Sess., Nr. 311.)
  - für Schlachtvieh nach Lebendgewicht [Dresden]. (monatlich in d. Zentralblatt d. Preuß. Landw.-Kammern.)
  - bezgl. für Chemnitz, Dresden u. Leipzig. (In den Geschäftsberichten der Viehmarktbanken.)
  - R. — für Vieh in 30 deutschen Städten f. Großhandelspreise.
  - R. — in 10 deutschen Städten [darunter Dresden, Leipzig, Chemnitz] 1906—1912 (Brtljh. 1911—1913, I—IV).
  - f. a. Viehpreise.

- Preise f. Schlachtviehpreise, sowie Vieh- und Schlachthöfe, Abschn. 9, auch im S. L. u. den S. R. B.
- für Schweineschmalz (S. R. B. Leipzig f. 1911, S. 34.)
  - R. — für Weizen 1881—1912 [Leipzig]. (In: Die Deutsche Landwirtschaft, Berlin 1913, S. 152 ff.)
  - f. Weizen f. Großhandelspreise.
  - für Weizen (Weizenmehl), Roggen (Roggenmehl), Mehl und Fourageartikel im Reg.-Bez. Bautzen, Chemnitz, Dresden, Leipzig, Zwickau 1. April 1911—31. März 1913. (Dr. J. 1911, 61, 62, 75; 1912, 57, 71, 75, 78.)
  - f. Weizenmehl f. Kleinverkaufspreise.
  - f. Wohnungen f. Wohnungsmietpreise.
  - f. Wolle f. Großhandelspreise.
  - f. Zucker f. Kleinverkaufspreise.
  - f. a. Kleinhandelspreise, Kleinverkaufspreise usw.
  - ; Bewegung der — in den Jahren 1907—1911. [Von Badtke.] (St. J. d. St. Bd. 18, Abschn. XVIII, Bd. 19, Abschn. XIX; Bd. 20, Abschn. XX.)
  - ; Die Entwicklung der — für die wichtigsten Lebensbedürfnisse und ihr Einfluß auf die Kosten der Lebenshaltung in der Stadt Chemnitz im Laufe der letzten 20 Jahre. [Von Hermann Hennig.] Diff. Leipzig 1914.
  - Preisnotierungen für Getreide an den Produktenbörsen zu Dresden, Leipzig, Chemnitz u. Zittau 1912. (S. R. B. u. M. 1912 bis 1913.)
  - von Trinkbranntwein im Kleinhandel. (In: Hanes, Untersuchungen über Zusammensetzung und Preise 1913. Ausgeführt von der Spiritus-Zentrale, Berlin 1914, S. 8.) [Bautzen, Chemnitz, Freiberg, Glauchau, Leipzig, Meißen, Plauen, Reichenbach, Zittau u. Zwickau.]
  - Preissteigerungen f. Zunderziffern.
  - Preiswürdigkeit, die, einiger Futtermittel bei der gegenwärtigen Marktlage. [Von Kellner.] (S. L. Z. 1911, 35.)
  - Produktenbörse; Berichte über die Leipziger —. Herausgegeben v. Rat der Stadt Leipzig. Zweimal wöchentlich.
  - Produkten- und Schlachtviehpreise in Dresden, Leipzig, Chemnitz u. Zwickau. (Wöchentl. in S. L. Z.)
  - Rabattsparevereine; Jahrbuch 1910 u. 1911 des Verbandes der — Deutschlands. Bremen 1910 u. 1911. [Berücksichtigt 70 sächsische Orte.]
  - im Bez. der Handelskammer Dresden, Ende 1911 (S. R. M. 1912, 8); Ende 1912 (S. R. M. f. 1913, 9); Plauen f. 1910/11 (St. B. S. R. f. 1910/11, S. 68); Zittau f. 1903—1912 (S. R. B. f. 1912, S. 48 u. 271; (S. G. R. f. 1912, S. 130.)
  - R. Reichsbankanstalten; Geschäftsumsatz usw. bei den einzelnen —. [Darunter Chemnitz, Dresden, Leipzig, Plauen, Zwickau.] (Verwaltungsberichte der Reichsbank f. 1911 u. 1912. Berlin.)
  - Reichsbankhauptstellen und Reichsbankstellen in Bautzen, Chemnitz, Dresden, Plauen, Zittau. (Ver. u. Mitt. d. S. R. 1911 bis 1913.)
  - Reichsmünzen f. Abschn. 12.
  - R. Rindvieh- u. Schweinepreise in fünf deutschen Städten [darunter Dresden u. Leipzig] 1904—1913. (Brtljh. 1911, IV, 3; 1912, IV, 3 u. 1913, IV, 30.)
  - Ritter- u. Bauerngüter; Hypothekariische Belastung und Amortisation der — im Agr. Sachsen. Im Januar 1910—1912. (Beilage zum Bericht des Erbländ. Ritterschaftlichen Kreditvereins im Agr. Sachsen 1910—1912. Leipzig.)
  - Schedverkehr f. Postschekverkehr.
  - ; Statistik der Abrechnungsstelle in Leipzig 1867—1910. (In: Sonnenkalb, Entwicklung des Abrechnungswesens in Leipzig, Diff. Heidelberg 1912.)
  - Schlachtviehpreise zu Dresden, Leipzig, Chemnitz, Zwickau, Plauen nach amtlicher Feststellung für 50 kg. (Monatlich in S. L. Z.)
  - im Bezirk der S. R. Leipzig. (S. R. B. f. 1910, S. 27.)
  - im Bez. d. S. R. Plauen. (S. R. B. f. 1910, S. 120; f. 1911, S. 118; f. 1912, S. 146.)
  - von Landwirten erzielte, nach Ermittlungen des Landeskulturrats. [Nach Amtsh.] (Halbmonatl. in S. L. Z.)
  - nach Lebendgewicht und Schlachtgewicht auf dem städt. Vieh- u. Schlachthöfe zu Dresden. (Zweimal wöchentlich im Dr. Anz.)
  - auf dem städt. Vieh- u. Schlachthöfe zu Dresden. [Auftrieb u. Marktpreise des — und des Monatsdurchschnittes.] (Wöchentlich im Dr. Anz.)
  - Schlachtvieh- und Fleischpreise in Leipzig. (Vierzehntägig in der D. L. Pr. u. monatlich in L. Ztg., L. Tagebl. u. in den S. R. B.)
  - nach Lebendgewicht für Chemnitz, Dresden, Leipzig und Zwickau. (Wöchentl. in der S. L. Z. u. in den Preisberichten d. D. Landwirtschaftsrats.)



- Schlachtvieh- und Kleinverlaufspreise in Dresden. (Wöchentlich [Marktpreise für Lebend- u. Schlachtgewicht] und monatlich im Dr. Anz.)
- ; Geschäftsgang und Auftrieb auf dem Viehhoft in Dresden. (Jeden Montag und Donnerstag vom Räte zu Dresden herausgegebene Tabellen, welche auch im Dr. Anz. veröffentlicht werden.)
- Schweine- u. Schweinefleischpreise f. Dresden. (S. L. Z. 1913, 25.)
- R. Schuldverschreibungen f. Abschn. 12.
- Sortengeschäft, das, in Deutschland. [Von S. Wassermann.] Diss. Bamberg 1912.
- Sparkasse; Geschäftsberichte der — zu Chemnitz 1911—1913.
- ; Geschäftsverkehr bei der — zu Dresden. (Monatlich im Dr. Anz., seit 1. September 1911 auch über den Giroverband.)
- der Stadt Dresden. Verwaltungsberichte 1910—1913.
- , desgl. (S. R. V. 1910, III, S. 23; S. R. W. 1912, 6); 1905—1912 (S. R. W. 1913, 5.)
- der Stadt Leipzig. Verwaltungsberichte 1910—1912 u. monatlich im L. Tagebl.
- R. Sparkassen; Die öffentlichen und nichtöffentlichen — im Deutschen Reiche 1908, 1910 u. 1911. (St. J. D. R. f. 1911, Abschn. VIII, 12; f. 1912 u. 1913, Abschn. VIII, 14.)
- im Jahre 1909—1911. [Von R. A. Fiad.] (St. J. d. St., Bd. 18, Abschn. XXII; Bd. 19, Abschn. VIII u. Bd. 20, Abschn. XIX.)
- ; Monatsstatistik der —. [Beteiligt sind: Städt. Sparkassen in Dresden, Leipzig u. Plauen.] [S. Reusche.] (Monatlich in der "Sparkasse", Hannover.)
- \* —; Der Geschäftsverkehr bei den sächsischen — im 1.—4. Vierteljahr 1911. (Dr. J. 1911, 102, 181, 268 u. 1912, 50.)
- \* — desgl. f. 1912. (Ebd. 1912, 107, 174, 265; 1913, 50.)
- \* — desgl. f. 1913. (Ebd. 1913, 108, 184, 258.)
- \* —; Übersicht über die erfolgten Ein- und Rückzahlungen 1911—1913. (Beilage z. Dr. J. 1911, 10, 87, 145, 218, 299; 1912, 85, 215.)
- \* —; Die — von 1904—1910. [Erläuterungen v. E. Helbling u. E. Brädler.] (Zeitschr. R. St. L. A. 1912, 2.)
- \* —; Die — 1909—1910. (Ebd. 1912, 2.)
- im Bezirk der Handelskammer Plauen 1910 u. 1911. (S. R. V. Stat. Ber. 1910/11, S. 60.)
- im Bezirke der S. R. Zittau 1911. (S. R. V. 1910, 252; 1911, S. 210; 1862—1912, 1912, S. 40 u. 226; d. S. R. Zittau f. 1911. (S. R. V. f. 1911, S. 168; f. 1912, S. 164.)
- f. a. Abschn. 6.
- R. —; Anlage des Vermögens der öffentlichen — des Agr. Sachsen 1904—1910. (Druckf. Nr. 1 der Immobilienkreditkommission, Berlin 1914, S. 9—12.)
- Spar- u. Darlehnskassen; Statistik der — 1911. (D. L. Gen.-Pr. 1913, 18.)
- Sparkassenkalender; Deutscher, f. 1911—1913. Hannover.
- Sparkassenverband, Deutscher, 1911. („Die Sparkasse“ 1911, Nr. 715.)
- Sparkassenwesen; Das — im Agr. Sachsen. [Von F. Braedt.] Tübingen 1912.
- Sparverein; Übersicht des — zu Dresden f. 1911. Dresden.
- , für Konfirmanden usw. zu Chemnitz für 1910—1913.
- , desgl. für Dresden f. Konfirmandenaussteuerung.
- \* Sparvereinigungen, die, in Sachsen 1908. [Von M. Rusch.] (Zeitschr. R. St. L. A. 1911, 1.)
- Spar- u. Vorshußverein in Brand A. G. 1901—1910. (XX. Rechenschaftsbericht, Brand 1911.)
- Großhartmannsdorf A. G. 1901—1911. (24. Geschäftsbericht f. 1911.)
- zu Sebnitz über die verflossenen 20 Geschäftsjahre. (Bericht d. Vereinsbank Sebnitz f. 1912, Anhang.)
- Spar-, Kredit- u. Bezugsvereine; Statistische Angaben über die — im Bereiche des landw. Kreisvereins im Vogtlande für 1908 usw. (Geschäftsberichte L. Kr. V. für 1910—13, Auerbach.)
- R. Steinkohlenpreise in deutschen Städten [darunter Dresden u. Leipzig] 1906—1910 nach Monatsdurchschnitten. (Vrtsh. 1911, II, 72.)
- Tagelöhne, ortsübliche, in den Jahren 1884, 1892, 1902 u. 1912. [Von B. Franke.] (St. J. d. St., Breslau 1913, Bd. 19, Abschn. XXXI.)
- ; Die in den Jahren 1911—1913 festgesetzten ortsüblichen — gewöhnlicher Tagearbeiter im Agr. Sachsen. (Beilage zur „Invalidenversicherung“ 1911—1913, Nr. 7.)
- R. Tagelohnsätze; Die ortsüblichen — für erwachsene männliche Arbeiter in den Gemeinden von über 10 000 Einwohnern. (R. A. V. 1912, 12.)
- desgl. nach Ländern, Bezirken usw. in: Göke-Schindlers Jahrbuch der Arbeiterversicherung 1912—1914, I. Teil, Berlin 1912—1914.
- Tagelohnsätze in den deutschen Großstädten. [Chemnitz, Dresden, Leipzig.] (Der Arbeitsmarkt 1910/11, 3.)
- gew. Tagearbeiter nach dem Stande am 1. Dezember 1911. (R. Dr. 12. L. Pr., II. Sess., Nr. 946, 4415, 4416.)
- f. a. Durchschnittslöhne.
- Tarifverträge f. Abschn. 6.
- Teuerung im Agr. Sachsen. (Dr. J. 1913, 232.)
- R. Viehpreise auf dem deutschen Markte [darunter Dresden, Leipzig, Chemnitz u. Zwickau] 1910—1912 nach Monaten. (Vrtsh. 1911, III, 45; 1912, III, 63 u. 1913, III, 47.)
- Vorshußvereine f. Abschn. 20.
- St. Warenpreise; Vom städtischen Statist. Amt Dresden ermittelte — 1911. (Dr. Anz. 1911, 94, 213 und ferner für jeden 3.—4. Monat im Dr. Anz.)
- Warenpreisermittlungen, durchschnittliche. [Nach Calwer.] (Schulst. Bl. 1913, 3.)
- Wertpapiere f. Börsen.
- \* Wohnungsmietpreis; Das Verhältnis zwischen Einkommen und —. [Erläuterungen von D. Kürten.] (Ztschr. R. St. L. A. 1914, 1.)
- Wohnungsmietpreise für Beamte. (L. A. 1910/12, Destr. Bd. III, Nr. 15, S. 291 ff.)

## 12. Finanzwesen.

- Abbildungen in Prozentfüßen bei städtischen Gaswerken. [Plauen, Wurzen, Zittau.] (Komm. J. 1913/14, S. 594.)
- Anleihen, städtische, zu Beginn des Jahres 1913. (Verw. u. Stat. 1913, 3.)
- f. a. Schulden.
- Aufwendungen für die öffentlichen Volks-, Mittel- und höheren Schulen in den deutschen Staaten 1911. (Schulst. Bl. 1913, 7.)
- Ausgaben der Stadtgemeinden für Hoch- und Tiefbauten, sowie Bestand an Straßenfläche und Ausführung von Straßenpflasterungen in den Jahren 1909—1911. [Von P. Weigel.] (St. J. D. St., Bd. 18, Abschn. XIII; Bd. 19, Abschn. XVI u. Bd. 20, Abschn. XXV.)
- Ausprägungen der Münze 1908 u. 1909, 1910 u. 1911. (L. A. 1911/12, Destr. Bd. 1, S. 91; 1912/13 Ebd.)
- Baumpflanzungen an den Staatsstraßen; Einnahme aus den — 1900—1912. (L. A. Ver. II. R., 1913/14, Nr. 456 u. J. f. D. u. G. 1911, 1; 1912, 2; 1913, 1.)
- f. a. Obstnutzungserträge, Abschn. 8.
- Befizwechselabgaben in den Gemeinden. (L. A. 1911/12, Destr. Bd. 3, Nr. 19, S. 558 u. 568.)
- f. a. Kirchsteuern.
- R. Bierbesteuerung in dem Rechnungsjahre 1910/11. (Vrtsh. 1911—1913, IV.)
- Biersteuer in den Gemeinden. (L. A. 1911/12, Destr. Bd. 3, Nr. 19, 560 u. 569.)
- R. Branntweinbesteuerung im deutschen Branntweinsteuergebiete während der Betriebsjahre 1909—1912. (Vrtsh. 1911—1913, I.)
- Branntweinsteuer; Verteilung des Ertrages der zu überweisenden — für 1912—1914. [Agr. Sachsen, Anl. 3, Iste. Nr. 3.] (Anlage XVII d. Entwurfs d. R. Haush.-Etat f. 1912—1914.)
- Braunkohlenfelderankauf f. d. Kgl. Sächs. Staatsfiskus. (L. A. 1911/12, Destr. III. Bd., Nr. 47, S. 1159.)
- Braunsteuer 1909—1912 in den Handelsk.-Bezirken. (S. R. V. u. W. 1910—1913.)
- Einfuhrscheine; Nachweisung der von den Zolldirektivbehörden für Roggen und Hafer in den Rechnungsjahren 1907 u. 1908 ausgestellt —, sowie Umlaufdauer und Herkunft derselben. (R. Dr. II. Sess. 1909/11, Nr. 370, S. 64 ff.)
- Einkommen; Vermögen u. — der Millionäre im Agr. Sachsen. [Von Rud. Martin.] Berlin 1912.
- und Mieten. [Von Rusch.] (Der Baumarkt 1914, 5.)
- Einkommensverhältnisse im Bezirk d. S. R. Chemnitz f. 1911 u. 1912. (S. R. W. 1911 u. 1912, Sondernummern.)
- S. R. Zittau f. 1910—1912. (S. R. V. f. 1911, S. 230; f. 1912, S. 45 u. 254 u. S. R. f. 1911, S. 174, f. 1912, S. 158.)
- Einkommensteuer der Gemeinden. (L. A. 1911/12, Destr. Bd. 3, Nr. 19, 541, 565, 584—595.)
- ; Einzelübersicht über die gegen die Katasterveranlagungen auf das Steuerjahr 1908 eingewendeten Reklamationen an die Einschätzungskommission nach dem Stande vom 30. Juni 1909 (Mitt. a. d. Verw. d. dir. Steuern im Agr. Sachs., Bd. 10, Dresden, 1913, S. 45, 57 ff.); auf 1910 (Ebd. S. 329 u. 349.)
- , desgl. Berufungen an die Einschätzungskommission 30. Juni 1909. (Ebd., S. 41, 333 ff.)
- , desgl. Reklamationen und Berufungen an die Veranlagungskommission. (Ebd. S. 61 ff., 353 ff.)
- , desgl. Reklamationen und Berufungen an die Reklamationskommission. (Ebd. S. 69 ff., 337 u. 341 ff.)



- Einkommensteuer; Anfechtungsklagen der Beitragspflichtigen ... 30. Juni 1911. (Ebd. S. 345 u. 361 ff.)
- Einkommensteuer- u. Ergänzungssteuer-Einschätzungen im S. R. Bezirk Dresden 1909 u. 1910 (S. R. B. 1911, III, S. 14) u. 1910/11 (S. R. M. 1912, 11); 1911 u. 1912 (M. 1913, 11); Plauen 1911—1913 (S. R. Stat. Bericht Plauen 1910/11 u. 1912/13); Zittau 1880—1911 (S. R. B. f. Zittau f. 1910, S. 282; 1911, S. XXXIX, G. R. Zittau; V. G. R. f. 1911, S. 172; f. 1912, S. 158).
- Einkommensteuerstatistik; Irrtümliche Verwendung der — (Dr. Anz. 1913, 25, S. 5.)
- Einkommensteuertarife; Vergleichende Übersicht der — in Preußen ... Sachsen. (Druck d. Pr. V. d. Abg. 1912, Nr. 28B.)
- Einkommensverteilung; Die Statistik der — mit besonderer Rücksicht auf das Agr. Sachsen. [Von N. Tabacovici.] Diss. Leipzig 1913.
- \*Einschätzungen, Die, zur Einkommensteuer und zur Ergänzungssteuer auf die Jahre 1910 u. 1912. [Mit Vorbemerkungen von Würzburger.] (Ztschr. R. St. L. A. 1914, 1.)
- \*—, Die, zur Einkommensteuer für 1912 mit Unterscheidung der Einkeschätzten nach ihren persönlichen Verhältnissen. [Von Würzburger.] (Ebd. 1914, 1.)
- f. a. Volksvermögen.
- R. Erbschaftsteuer f. Reichserbschaftsteuerstatistik.
- Ergänzungssteuer im S. R. B. Zittau 1904—1912 (S. R. B. f. 1910, S. 290, f. 1911, S. XXXIX); f. 1910 u. 1911 (S. R. B. f. 1911, S. 226; 1912, S. 47 u. 262; V. G. R. f. 1911, S. 176, f. 1912, S. 160).
- R. Essigsäurebesteuerung 1910—1912. (Vrtsh. 1911—1913, III.)
- R. Finanzen des Reichs und der deutschen Bundesstaaten. (Ebd. 1911, II, 1; f. 1912, II, 3; f. 1913, II, 3, sowie St. J. D. R. f. 1911, S. 368—370; f. 1912, S. 344—346; f. 1913, S. 344—346.)
- Finanzen der Städte im Agr. Sachsen. [Von Adolf Lieberk.] Diss. Leipzig 1914.
- Finanzielles Jahrbuch. Auskunftsbuch vom Bankhaus Gebr. Arnold-Dresden 1911/12, 1912/13.
- Finanzstatistische Hauptübersichten f. d. Jahr 1909. [Von S. Bleicher u. O. Most.] (St. J. d. St., Bd. 18, Abschn. XXVIII u. f. d. J. 1911 [von E. Kieseritzky], Bd. 20, Abschn. XXXIII.)
- Finanz- und Steuerwesen. [Von Most.] (Komm. J. 1911/12, S. 605—693.)
- Gehälter der Oberbeamten deutscher Städte 1911. (Ebd. 1912/13, S. 540—543.) [Chemnitz, Dresden, Leipzig, Plauen.]
- \*Gemeindefinanzen; Die Finanzen der größeren und mittleren Gemeinden in den Jahren 1906, 1908 u. 1910. [Von R. Bormann.] (Ztschr. R. St. L. A. 1914, 1.)
- \*Gemeindesteuern, die, in den Jahren 1908—1910. [Erläuterungen v. R. Bormann.] (Ebd. 1913, 1.)
- [mit vielen statist. Tabellen usw. 1899—1901.] (L. A. 1911/12, Defr. Bd. III, Nr. 19, S. 467 u. 571—612.)
- ; Gemeindeanlagen und deren Prozentsatz zur Staatseinkommensteuer in Freiburger Gemeinden. (L. A. 1911/12, Ver. II. R., 1. Bd., Nr. 332.)
- , die, in der Amtshauptmannschaft Glauchau im Jahre 1911. [Von A. Thust.] Diss. Leipzig 1911.
- Gemeindesteuern und Gebühren in den Jahren 1908—1911. [Von M. Mendelson.] (St. J. d. St., Bd. 18, Abschn. IX; Bd. 19, Abschn. XIII; Bd. 20, Abschn. XVII.)
- Gewerbebetrieb im Umherziehen; Ertrag der Steuer vom — f. Steuer, sowie V. G. R. f. 1911, S. 178; f. 1912, S. 162.
- f. a. Grundsteuer.
- Gewerbebesteuern der Gemeinden. (L. A. 1911/12, Defr. 3. Bd., Nr. 19, 556 u. 568.)
- Grundbesitz f. Abschn. 5.
- Grundsteuer im Bezirk d. S. R. Zittau 1890—1911. (S. R. B. u. M. 1910—1912.)
- der Gemeinden. (L. A. 1911/12, Defr. Bd. 3, Nr. 19, 551, 565 u. 596—602.)
- f. a. Steuern.
- Hauptübersichten f. Finanzstatistik.
- Haustiergewerbe f. Gewerbe im Umherziehen.
- Heeresergänzungsausgaben deutscher Gemeinden. [Von W. Gerloff.] (19 sächs. Gemeinden.) (Komm. J. 1913/14, S. 762.)
- Hundsteuer der Gemeinden. (L. A. 1911/12, Defr. Bd. 3, Nr. 19, 561.)
- Staaten im Deutschen Reiche. [Von Schubert.] (Fin. Archiv 1911, S. 285.)
- Hypotheken f. Abschn. 5.
- Kammerbeiträge; Erhebung der — 1908—1910 im S. R. B. Dresden. (S. R. B. f. 1910, III, S. 21 u. Mitt. 1911 u. 1912, Nr. 1.)
- Kirchenanlagen; Vergleichende Zusammenstellung der —, Erhebung 1901 u. 1911. (L. A. 1911/12, Ver. II. R., 3. Bd., Nr. 532, S. 1961.)
- Kirchengemeinden; Zusammenstellung der Steuererhebung der ev.-luth. — in Dresden im Jahre 1912 betr. (Verhdlgn. d. Stadtverordn. Dresden v. 6. April 1911, 18. April 1912); im Jahre 1913 (Ebd. v. 10. April 1913).
- , desgl. im Jahre 1914 betr. (Ebd. 14. Sitz. v. 7. Mai 1914.)
- Kirchensteuern; Gesamtertrag der für Kirchengewende erhobenen Steuern 1901 u. 1910. (L. A. 1911/12, Defr. III. Bd., Nr. 26, S. 776 ff., Ver. II. R., 3. Bd., Nr. 532, S. 1983.)
- \*—; Die direkten — und die Besitzwechselabgaben in den ev.-luth. Mehrheitskirchengemeinden d. Agr. Sachs. [Von R. Bormann.] (Ztschr. R. St. L. A. 1912, II.)
- Kopfsteuer der Gemeinden. (L. A. 1911/12, Defr. Bd. III, Nr. 19, 554 u. 568.)
- Kulturausgaben Deutschlands. [Von Ludw. Sevin.] Berlin 1912.
- R. Leuchtmittel-Besteuerung im Rechnungsjahr 1910 (Vrtsh. 1911—1913, III.)
- Luftbarkeitssteuern der Gemeinden. (L. A. 1911/12, Defr. Bd. 3, Nr. 19, 561.)
- Maßstab für Unterstützung der Kirchengemeinden. (L. A. 1911/12, Ver. II. R., 3. Bd., Nr. 532, 1962.)
- Matrikularbeiträge f. 1911—1913. [Agr. Sachsen, f. d. Nr. 3.] (Anlage XVII des Entwurfs der Reichshaushalts-Etats f. 1912—1914, auch St. J. D. R. f. 1911, S. 366; f. 1912 in 1913, S. 342.)
- Mehraufwand; Bericht über den — bei Durchführung der Grundforderungen des Sächs. Lehrervereins. (Chemnitz, Statist. Hauptstelle des Sächs. Lehr.-Ver. 1912.)
- Mietsteuer der Gemeinden. (L. A. 1911/12, Defr. Bd. 3, Nr. 19, 557.)
- Naturalleistungen deutscher Gemeinden für die bewaffnete Macht. [Darunter 20 sächsische Gemeinden.] [Von M. Gerloff.] (Komm. J. 1913/14, Jena 1914, S. 764 ff.)
- Niederlagen im Hauptzollamtsbezirke Dresden I. 1911 und 1912. (S. R. B. f. 1910, III, S. 70; S. R. M. 1912, 6; 1913, 5.)
- Obergrenz- und Obersteuerkontrollbezirke; Übersicht der — nach ihrem Flächenraum und ihrer Einwohnerzahl, sowie mit den darin liegenden Amtskellen und kontrollpflichtigen Gewerbsanstalten. (Verordnungsbl. Sächs. Generalzolldirektion 1911, 29. Stück.)
- Pensionsfonds des Reichsheeres f. Abschn. 15.
- R. Reichserbschaftsteuerstatistik 1909 (Vrtsh. 1911, I, S. 246); f. 1910 (1912, I, 158); f. 1913 (I, 153).
- R. Reichsmünzen; Übersicht der Prägungen von — in den deutschen Münzstätten bis Ende 1911. [Berücks. f. Agr. Sachsen die Muldener Hütte.] (Monatbl. im D. R. A.)
- f. a. Ausprägungen.
- Reichszuwachssteuer; Berichte der 15. Kommission über die 1.—3. Lesung des Entwurfs eines Zuwachssteuergesetzes. [Agr. Sachsen mit 43 Orten.] (R. Dr. 1909/11, II. Sess. Nr. 515 u. 596.)
- Reinertragsübersichten der Kgl. S. Staatsforsten, f. Abschn. 8.
- R. Salzbesteuerung im deutschen Zollgebiet 1910—1912. (Vrtsh. 1911—1913, IV.)
- R. Schaumweinbesteuerung im deutschen Zollgebiete 1910—1912. (Ebd., 1911—1913, III.)
- Schlachtgebühren im S. R. B. Plauen 1910—1912. (S. R. B. Plauen f. 1910, S. 119; f. 1911, S. 118, f. 1912, S. 146.)
- Schlachtsteuer usw. im S. u. G. R.-Bezirk Zittau 1910—1912. (S. u. G. R. B. f. 1911, S. 179; f. 1912, S. 163.)
- Schulausgaben f. Abschn. 14.
- Schulden und Vermögensbestandteile des Reichs und der deutschen Bundesstaaten. (Verw. u. Statist. 1911, 10 u. 11.)
- in den Jahren 1909—1911. [Von Otto Most.] (St. J. d. St., Bd. 18, Abschn. XI; Bd. 19, Abschn. XIV; Bd. 20, Abschn. XVIII.)
- R. Schuldverschreibungen; Statistik der Inhaber von — der Stadt- u. Landgemeinden vom 31. Dezember 1910. (Vrtsh. 1911, II, S. 213.)
- R. —; Statistik der — der deutschen Aktiengesellschaften und sonstigen privatrechtlichen Schuldner. (Ebd. 1911—1913, IV.)
- R. —; — der deutschen Bodenkreditinstitute am 31. Dezember 1910. (Ebd. 1912, I, S. 101.)
- Schulfinanzen, die, im Gemeindehaushalt der Stadt Mittweida 1880—1910. (Schulst. Bl. 1912, 5.)
- f. a. Aufwendungen, sowie Abschn. 14: Aufwand usw.
- Schulgemeinden; Bericht über Bewilligung fortlaufender Staatsbeihilfen an die —. (L. A. 1913/14, Ver. II. R., Nr. 349.)
- Schulhausbauten; Kosten der — [6 sächsische]. (Schulst. Bl. 1911, 8.)
- Schulsteuern; Belastung der Schulgemeinden mit —. (L. A. 1911/12, Defr. Bd. III, Nr. 26, S. 765 u. 1913/14, Ver. II. R., Nr. 349.)
- Staatsschuldbuch, das sächsische, 1910—1911. (Dr. J. 1911, 8; 1912, 75, 148, 229.)
- , desgl. 1885—1911. (Ebd. 1912, 21.)



- Staatsguldbook, das sächsische, 1885—1911. (L. A. 1911/12, Defr. Bd. III, Nr. 6.)
- Staatsguldbücher in Deutschland. [Von Schanz.] (Finanzarchiv 1913, S. 393ff.)
- Staatsgülden; Nachweisung der Verzinsung und Tilgung der sächsischen — 1908 u. 1909. (L. A. 1911/12, Ver. I. A., Nr. 74 u. 1912/1913, Ebd. Nr. 38 u. L. A. 1913/14, Ver. I. A., Nr. 38.)
- Statistik, irreführende. [Betr. die Finanzstatistik Sachsens.] (L. Btg. 1912, 191.)
- Steuer f. Gewerbebetrieb im Umherziehen im Bez. S. R. Dresden 1904—1910 (S. R. B. 1910, III, S. 20); Zittau 1910/12. (S. R. B. f. 1910, S. 293, f. 1911, S. 233, f. 1912, S. 44 u. 270; S. R. B. f. 1911, S. 178; f. 1912, S. 162.)
- Steueramt; Verwaltungsberichte des — und des Vollstreckungsamtes der Stadt Leipzig für 1910—1912. Leipzig 1911—1913.
- Steueraufbringen; Anteil der einzelnen Steuer am —. (L. A. 1911/12, Defr. Bd. 3, Nr. 19, S. 478ff.)
- desgl. Zittau 1890—1911. (S. R. B. f. 1912, S. XXXVIII.)
- Steuern, Die, der Stadt Dresden 1883—1912. (Dr. Mieterzeitung 1912, 6.)
- Steuern; Zusammenstellung der 1907—1909 vom Reiche an die Gemeinden tatsächlich gezahlten —. (R. Dr. 12. L. P., II. Sess., Nr. 591.)
- Steuerzuschläge in der Kreish. Zwickau 1902—1910. (S. R. B. Plauen f. 1912, S. 7.)
- R. Tabak, der, im deutschen Zollgebiete. [Besteuerung. — Ein- u. Ausfuhr. — Tabakabgaben.] Erntejahr 1910—1912. (Vrtsh. 1911 bis 1913, IV.)
- Überweisungen des Reichs an die einzelnen Bundesstaaten. (Anl. VIII z. d. Entwurf des Reichshaushaltsetats f. d. Rechnungsjahr 1910—1913 u. St. J. D. R. f. 1911, S. 366; f. 1912, S. 342; f. 1913, S. 342.)
- aus der Branntweinsteuer 1913. (Brennereizeitung 1913, 1063.)
- Urkundentempel im Bezirk der S.-u. G.-R. Zittau 1890—1912. (S. R. B. f. 1910, S. 295; f. 1911, S. 235; f. 1912, S. 252.)
- Verbrauchssteuern, allgemeine, der Gemeinden. (L. A. 1911/12, Defr. Bd. 3, Nr. 19, 560.)
- Veredelungsverkehr im S. R. B. Plauen 1909 u. 1910 (S. R. B. f. 1910, S. 196, 200); für 1911 (S. 189, 193, 194); für 1912 (S. 202, 210, 211 u. S. R. Stat. B. f. 1912/13, S. 61—64.)
- Verwaltungskosten des Reichs; Anteil der Bundesstaaten an den — 1912. [Von Wiesinger.] (Annalen d. D. R. 1912, S. 185.)
- Vieh- u. Schlachthöfe; Finanzielle Ergebnisse der städtischen. [Von H. Rieles.] (St. J. d. St., Bd. 19, Abschn. XXIII.)
- Vollvermögen, Das, und Volkseinkommen des Königreichs Sachsen. [Von Erich Fuhrmann.] Diss. Leipzig 1914.
- Wasserwerke; Finanzielle Ergebnisse der städtischen. [Von M. Meyer.] (St. J. D. St., Bd. 19, Abschn. XXII.)
- R. Wechselstempelsteuer; Nachweisung der Einnahme an — im Deutschen Reiche. [Berücksichtigt die Oberpostdirektionsbezirke Dresden, Leipzig, Chemnitz.] (Monatlich im D. R. A.)
- Wertzuwachsbesteuerung; Entwicklung und Ergebnisse der — im Agr. Sachsen. [Von H. Freiherrn Leuckart v. Weißdorf.] Leipzig 1911.
- R. Zigarettenbesteuerung 1910—1912. (Vrtsh. 1911—1913, III.)
- R. Zollbegünstigungen der Weinhandler im Rechnungsjahr 1910. (Ebd. 1911, III, S. 136; 1912, III, 126.)
- Zölle, Reichsteuern, Reichstempelabgaben und sächsische Verbrauchssteuern im S. R. B. Dresden 1910 u. 1911. (S. R. B. f. 1910, III, S. 69; 1910—1912, S. R. M. 1912, 6 u. 1913, 6; Zittau f. 1910 (S. R. B. f. 1911, S. 224), f. 1890—1912 (Ebd. f. 1912 S. 42 u. 249.)
- Zollfreie Einfuhr von Mehl, Badewerk und Fleisch im Grenzverkehr 1890—1912 im S. R. B. Zittau. (Ebd. u. S. R. B. f. 1912, S. 43 u. 157.)
- R. Zuderbesteuerung im deutschen Zollgebiete 1910—1912. (Vrtsh. 1911—1913, IV.)
- R. Zündwarenbesteuerung 1910—1912. (Ebd. 1911—1913, III.)
- Zuwachssteuer; Erfahrungen der Gemeinden [darunter 43 sächsische] über die Veranlagung usw. zur —. (R. Dr., 12. L. P., II. Sess. 1910/11, Nr. 596.)
- Gemeindepflege, kirchliche; Berichte des Verbandes für — in Leipzig, 1911—1913.
- Gustav Adolf-Stiftung; Bericht über die 65. Hauptversammlung des Ev. Verbandes der — zu Kiel v. 15.—19. September 1913. (Agr. Sachsen, S. 237, ff.) Leipzig 1913.
- ; Auszüge aus den Unterstützungsgejuchen: Stiftungsplan f. 1913 u. 1914. 71. u. 72. S. Leipzig 1913 u. 1914. (Agr. Sachs. S. 58.)
- Handbuch der Kirchen-Statistik für das Agr. Sachsen. Nach dem Stande vom 1. Juli 1913. [Bearbeitet v. A. Kolbe.] Dresden 1913.
- , Kirchliches. 3. u. 4. Band 1910/11 u. 1912/13. [Herausgeb. v. Kroje.] [Berücksichtigt das apostol. Bilarat Sachsen und die apostolische Präfectur Lausitz.] Freiburg i. Br. 1911—1913.
- Hauptbibelgesellschaft; 97.—99. Jahresberichte der Sächsischen — f. 1911—1913. Dresden.
- ; Hundert Jahre Bibelverbreitung. Festschrift zur Jahrhundertfeier der —. (Von E. Zweynert.) Dresden 1914.
- Jahrbuch, Kirchliches, auf die Jahre 1910—1912. [Kap. VI resp. VIII: Kirchliche Statistik.] [Herausgeb. v. J. Schneider.] Gütersloh 1911—1913.
- Israelitische Religionsgemeinde; Verwaltungsberichte der — zu Leipzig 1911 u. 1912. Leipzig.
- , desgl. — zu Dresden für 1910—1912. Dresden.
- Juden; Wirtschaftliche u. soziale Lage der — in Deutschland. [Von Segall.] (Zeitschr. f. Demogr. u. Statist. d. Juden 1911, 4, 7 u. 8.)
- ; Zahl der — in Deutschland nach der Volkszählung vom 1. Dezember 1910. [Von Segall.] (Ebd. 1912, 11.)
- ; Die — der Gegenwart. [Von A. Ruppin.] 2. Aufl. Köln u. Leipzig 1911. [Agr. Sachsen, S. 92, 163, 176.]
- ; Handbuch der jüdischen Gemeindeverwaltung u. Wohlfahrtspflege v. 1911. (Agr. Sachsen, S. 138ff.) Berlin 1912.
- Kindergottesdienst; Der Stand des — besonders in der Sächsischen Landeskirche. [Von Paul Kaiser.] Leipzig 1913.
- Kirchenanlagen s. Abschn. 12.
- Kirchensteuern s. Abschn. 12.
- Kirchliche Nachrichten aus der Parochie Neustadt i. S. [Von E. Hänßchel.] 1911—1914.
- , Gainichener, 1914.
- Kirchliche Statistik der Ephorie Dresden I für 1911. (Dresdner Kirchenblatt 1912, 1.)
- — der Stadt Dresden. (Verw.-Bericht für 1904 u. 1910, Dresden 1912.)
- Kirchlicher Jahresbericht der Kirchfahrt Altleisnig-Polditz auf 1913. [Von P. Hänßel.] (13 Gemeinden umfassend.)
- Konfession; Moralistik und —. [Von J. Forberger.] Halle 1911.
- Landeskirche; Stat. Mitt. über die ev.-luth. — des Agr. Sachsen aus den Jahren 1910—1912. (Verordnungsbl. d. ev.-luth. Landeskonfistoriums f. d. Agr. Sachs. 1911, 7; 1912, 9; 1913, 11.)
- ; Bericht über den Zustand der ev.-luth. — im Agr. Sachsen auf die Jahre 1906—1910. Zusammengestellt für die 9. ordentl. Landes-synode v. Ev.-luth. Landeskonfistorium. Dresden 1911.
- ; desgl. aus den deutschen ev. — vom Jahre 1909—1911. Von der statistischen Komm. d. Deutsch.-Ev. Kirchenausschusses zusammengestellt. Stuttgart 1911—1913.
- Landessynode; Akten der 9. ordentl. ev.-luth. — Dresden 1912.
- Parochialkarte der Landeskirche des Agr. Sachsen. Auf Veranlassung des Ev.-luth. Landeskonfistoriums herausgegeben. Köpfchenbroda, Mittelbach 1913.
- Pfarrbesoldungen; Bericht über das Pfarrbesoldungsgesetz. (L. A. 1913/14, I. A., Nr. 367.)
- R. Religionsbekenntnis; Beruf und — nach der Berufszählung vom 12. Juni 1907. (Vrtsh. 1913, II, 227.)
- \*Religionsbezeichnungen; Die in Sachsen vorkommenden — (Zeitschr. R. St. L. A. 1913, 2.)
- R. Religionsverhältnisse der Bevölkerung am 1. Dezember 1910. (St. J. D. R. f. 1913, S. 11.)
- Seelsorgebezirke, katholische, im Agr. Sachsen. (Benno-Kalender f. 1911—1914, Dresden.)
- Unterstützung der Kirchengemeinden s. Abschn. 12.

#### 14. Unterricht und Bildung. Zeitungen und Bücher. Frauenfrage.

13. Religion und Kirchenwesen.
- Bibelverbreitung f. Hauptbibelgesellschaft.
- Geistliche; Amtskalender für ev.-luth. — im Agr. Sachsen 1911—1913. Gaußsch b. Leipzig, 1912—1914.
- , Personalbewegung. (Verordnungsbl. ev.-luth. Landeskonfistorium 1911, 7; 1912, 9; 1913, 11.)
- f. a. Pfarrbesoldung.
- Akademie für graphische Künste und Buchgewerbe; Berichte über die — in Leipzig. Schuljahre 1911—1913.
- ; Besuch der — 1901—1912. (L. A. 1911/12, Ver. II. A., Bd. 1, Nr. 363.)
- R. Apotheker, approbierte, 1910—1912. (D. R. A. 1911, 69 u. 286; 1912, 64 u. 1913, 87.)
- Approbationen f. Ärzte, Apotheker, Nahrungsmittelmittel, Prüfungen, Tierärzte, Zahnärzte.



- Arbeiterbibliotheksweesen; Die Entwicklung des — in den letzten 10 Jahren. [Von Hennig.] (Leipziger Kalender f. 1911, S. 99 bis 107.)
- f. a. Bibliotheksarbeit, Bibliothekstatistik.
- R. Ärzte; Verzeichnisse der approbierten — usw. im Deutschen Reiche 1909—1912. [Prüfungskommission Leipzig.] (Veröff. R. G. A. 1911—1913, 39 u. D. R. A. 1911, 69 u. 286; 1912, 64; 1913, 87.)
- , desgl. (Dr. J. 1913, 56 u. Korrr. d. A. 1911—1913.)
- R. —; Vorprüfungen, die ärztlichen, in den Jahren 1909/10. [Prüfungskommission Leipzig.] (Veröff. R. G. A. 1911, 42.)
- f. a. Abschn. 4, Ärzte.
- Aufwand des sächsischen Staates für je einen Schüler der öffentlichen Unterrichtsanstalten bis nach vollendeter Ausbildung. [Von H. Spangenberg.] (Schulst. Bl. 1912, 5.)
- Aufwendungen, die, für die Schulen f. Abschn. 12.
- Ausstellungen von Gesellenstücken f. Gesellenprüfungen.
- der statistischen Hauptstelle des Sächsischen Lehrervereins in Chemnitz. [Von R. Goldhahn.] (Schulst. Bl. 1913, 10.)
- f. a. Prüfungen.
- Baugewerkschulen; Schülerzahl der — 1908—1911. (L. A. 1911/12, Dekt. Bd. 1, Nr. 1, S. 243 u. 1912/13, Ebd., S. 241.)
- Befähigung, wissenschaftliche, zum Einjährig-Freiw. Heeresdienst; Ergebnis der Prüfungen der — 1906—1912. (Dr. J. 1911, 55; 1912, 84; 1913, 69.)
- Bergakademie zu Freiberg; Besuch der — 1899—1912. (L. A. 1911/12, Ver. II. R., Bd. I, Nr. 280 u. 1913/14, Nr. 382.)
- Berichterstattung, geheime, bei den Schulbehörden der deutschen Staaten. [Von R. Vallerstaedt.] (Schulst. Bl. 1911, 5.)
- Besoldung der Oberlehrer, der Volksschullehrer und Volksschullehrerinnen in den deutschen Städten. [Von G. Menzel.] (Ebd. 1911, 9 u. 11.)
- ; Eine Regierungsstatistik über die — der Volksschullehrer Sachsens. [Von R. Schaller.] (Ebd. 1914, 2 u. 3.)
- ; Die Lehrerbefoldung in den deutschen Staaten. [Von G. Menzel.] Leipzig 1911; 2. Auflage, Leipzig 1914.
- in den deutschen Großstädten. [Chemnitz, Dresden, Leipzig, Plauen.] [Von G. Menzel.] (Schulst. Bl. 1911, 3.)
- , desgl. in den deutschen Mittelstädten. [Darunter 9 sächsische.] [Von G. Menzel.] (Ebd. 1911, 6.)
- f. a. Gehälter, Gymnasien.
- Besoldungsverhältnisse der Lehrer-Organisten. [Von R. Fischer.] (Schulst. Bl. 1912, 8.)
- Bibliothek; Jahresberichte der kgl. öffentl. — zu Dresden 1911 bis 1913.
- ; Die neue städtische Zentralbibliothek in Dresden und ihre Benützung 1910 u. 1911. [Von Brunn.] (Besondere Berichte u. Dr. Anz. 1911, 174, S. 54, ferner 313, 6; 1912, 227.)
- ; Berichte über die Entwicklung der Pädagogischen Zentralbibliothek [Comeniusstiftung] zu Leipzig f. 1912 u. 1913.
- Bibliotheken, öffentliche, und Lesehallen sowie volkstümliche Vortragskurse im Jahre 1911. [Von P. Prigge.] (St. J. d. St., Bd. 20, Abschn. XXIV.)
- ; Jugendabteilungen in den Volksbibliotheken. (In: Naumann, Jr., Jugendfürsorge in der Volksbibliothek, Berlin 1912; Agr. Sachsen, S. 11 u. 22 ff.)
- Bibliotheken-Betriebsstatistik 1907—1910. [Dresden u. Leipzig.] (Jahrb. d. D. Bibliotheken, 7.—9. Jahrg., Leipzig.)
- Bibliotheksarbeit; Statistisches zur — der Gewerkschaften. [Mittweida, Plauenscher Grund, Meißen, Döbeln, Neugersdorf.] (Korr. d. G., Literatur-Beil. 1913, 5.)
- Bibliotheksabgründungen der Gesellschaft für Verbreitung von Volksbildung in den Jahren 1911—1913. (In den in der „Volksbildung“ enthaltenen Jahresberichten usw.)
- Bibliothekstatistik der Geseftigung zu Dresden 1911—1913. (Jahresberichte, S. I—XXII u. Tab.)
- des Allg. Arbeiterbildungsinstituts f. Leipzig f. 1912. [Von Hennig.] Leipzig 1913.
- Bildungsanstalten; Die allgemeinen — in den deutschen Staaten 1911. (Schulst. Bl. 1913, 2.)
- Bildungsausgaben im Deutschen Reich f. Abschn. 12, Kulturausgaben.
- Bildungswesen; Entwicklung u. Organisation des gewerblichen — in Deutschland. [Von Kurt Brüstel.] Diss. Leipzig 1913.
- ; Das ländlich-hauswirtschaftliche — in Deutschland. [Von Johannes Kramer.] Diss. Erlangen 1913.
- f. a. Volksbildung.
- Büchererscheinungen und Zeitschriften 1908. (In: Goldfriedrich, Geschichte des deutschen Buchhandels, IV. Bd., S. 577 ff., Leipzig 1913.)
- ; Statistische Übersichten über — f. 1908. [Agr. Sachsen u. Stadt Leipzig.] [Von Goldfriedrich.] Leipzig 1912.
- Büchererscheinungen und Zeitschriften 1910—1913. [Unterlagen für Feststellungen der Zahl der — geben die „Hinrichschen Halbjahrs-Kataloge“, Leipzig 1911—1914 u. die Mühlbrechtische „Allg. Bibliographie der Staats- u. Rechtswiss.“ 1911—1913. Berlin.]
- Buchgewerbe u. Buchhandel f. Abschn. 6.
- Buchhändler-Lehranstalt; Berichte über das 60. u. 61. Schuljahr der —. [Von E. Frenzel.] Leipzig 1914.
- ; Denkschrift über die Entwicklung der — in den Jahren 1853—1914. [Von E. Frenzel.] Leipzig 1914.
- Comenius-Stiftung f. Bibliothek. [Pädagogische Zentralbibliothek.]
- Dissertationen über Landwirtschaft f. Abschn. 8.
- R. Doktoringenieur-Promotionen an der Technischen Hochschule zu Dresden 1911—1913. (D. R. A. 1911, 249; 1912, 143 u. 243; 1913, 150.)
- Druckschriften; Die periodischen — Deutschlands. [Von B. Stodlossa.] (Schmollers Jahrb. f. Gesetzgebung usw. 1913, 2, S. 225 ff., Agr. Sachsen, Ibd. Nr. 17.)
- Eintritt der Volks- u. Mittelschullehrer in die höheren Lehranstalten. [Von J. Lews.] (Schulst. Bl. 1912, 4.)
- \* Erziehungsanstalten; 6. Bericht über die gesamten Unterrichts- u. — im Agr. Sachsen. Dresden 1912.
- Fachlehrerinnen. (L. A. 1910/11, Dekt. 3. Bd., Nr. 13.)
- Fach- u. Fortbildungsschulen, gewerbliche, in den Bezirken der S. u. G.-R. (S. u. R. der S. u. G.-R. f. 1910—1912.)
- f. die Jahresberichte u. Programme der einzelnen Schulen.
- Fortbildungsschule, die deutsche, im Jahre 1909. [Von E. Baar.] Leipzig 1911. (Agr. Sachsen, S. 92 ff.)
- Fortbildungsschulen im Agr. Sachsen. (D. deutsche Handwerksbl. 1911, 10.)
- ; Übersicht über die bestehenden Fortbildungsschulen in den deutschen Bundesstaaten f. 1912. (Komm. J. 1913/14, S. 386 u. 387.)
- Fortbildungsschulpflichtige; Statistik über die Fortbildungsschulpflichtigen in Zittau. [Von Friedemann.] (Monatsbl. des Verb. Sächs. Gewerbeschulmänner 1911/12, S. 150 ff.)
- R. Fortbildungsschulwesen, das, der größeren Bundesstaaten. (R. A. Bl. 1911, 2.)
- Frauenstudium f. Hochschule, Universitäten.
- Fürsorgeerziehung f. Abschn. 16.
- Gehälter, die, der Lehrpersonen an städtischen Schulen im Jahre 1910. [Von R. Wiedemann.] (St. J. d. St., Bd. 19, Abschn. XV.)
- ; Deutsche Lehrergehälter. (Schulst. Bl. 1911, 1.)
- f. a. Besoldungen.
- Gehaltsstaffeln für sächsische Lehrer 1911—1913. [Von G. Rotni.] (Statist. Beil. zur Sächsischen Schulzeitung, Dresden 1913, Bl. 13 bis 15 u. f.)
- für das Volksschulwesen in Dresden. (Verh. d. Stadtverordneten zu Dresden, 34. Sitzung v. 18. Dezember 1913.)
- Gehaltsverhältnisse der Lehrer in den 100 größten Orten Deutschlands. [Chemnitz, Dresden Leipzig, Plauen, Zwickau.] [Von G. Rotni.] (Kal. u. Jahrb. d. Sächs. Pestalozzvereins 1911—1913.)
- ; Anfangs- u. Höchstgehälter der Volksschullehrer u. Lehrerinnen in deutschen Ländern u. Städten. [Agr. Sachsen: Chemnitz, Dresden, Leipzig.] (Komm. J. 1913/14, S. 355 u. 356.)
- Gehe-Stiftung in Dresden; Jahresberichte der — 1910—1913.
- Gerberzschule, die deutsche, in Freiberg 1889—1914 u. 25. Jahresbericht. Freiberg 1914.
- Gesellenprüfungen von Fabriklehrlingen 1910. [Dresden, Leipzig, Zittau.] (D. deutsche Handwerksbl. 1911, 4 u. 6.)
- f. Lehrlingsprüfungen.
- Gewerbe-Akademie zu Chemnitz 1910—1913. (Jahresberichte.)
- Gewerbeschulen im Geschäftsbereiche des kgl. S. Min. d. Innern. (L. A. 1911/12, Ver. II. R., 3. Bd., Nr. 530, S. 1627.)
- Gewerbliches Schulwesen; Der gegenwärtige Stand des — — im Agr. Sachsen. [Von Benisch.] (S.-A. aus d. Ztschr. f. gewerbli. Unterricht 1913, 36.)
- ; Statistik des — — im Agr. Sachsen 1884—1908. (Monatsbl. d. Verb. Sächs. Gewerbeschulmänner 1911/12, S. 94.)
- Gymnasien und Realgymnasien; Übersicht des Ertrages und des Aufwandes für die — 1908 u. 1909. (L. A. 1911/12, Dekt. Bd. 1, S. 433.)
- ; Übersicht über die Besoldung des Lehrpersonals der — 1908/09. (Ebd. S. 439.)
- , Realgymnasien, Oberrealschulen, Realschulen, höhere Mädchenschulen und Seminare. [Klassen, Schüler, Lehrer usw.]. 1908/09. (Ebd., Ver. II. R., Bd. 1, Nr. 326.)
- Handelslehranstalt Crimmitschau; Rückblick auf 25 Jahre der —. Oftern 1912.
- Handelschule; Denkschrift zum 25jährigen Bestehen der Schule für Handelslehrlinge zu Verbau 1888—1913.



- Handelschulen in den Bezirken der Handelskammern. (J. B. u. M. der S. R. 1910—1913.)
- Handelshochschule zu Leipzig. Jahresberichte 1910—1913.
- Handelshochschulen; Besuch der deutschen — 1901—1913. (Komm. J. 1913/14, S. 396 u. 397.)
- ; Tabellen über Studierende u. Hörer der —. (L. A. 1913/14, Ber. II. R., Nr. 401.)
- Handelschulstatistik. (Gewerbechau 1912, 4.)
- im Bezirk der S.-R. Dresden. (S. R. M. 1912, 3.)
- , desgl. Plauen. (S. R. Stat. B. f. 1912/13, S. 54 u. 55.)
- Handfertigkeitunterricht; Berichte über die Unterrichtskurse im Lehrerseminar f. Knabenhandarbeit in Leipzig. [Von Pabst.] (Die Arbeitsschule 1911—1913.)
- ; Übersicht über den — an sächsischen Seminaren. (Ebd. 1912, 9.)
- ; Vorschläge über neuere Aufgaben des —. [Von Kühnel.] (Ebd. 1913, 4.)
- in Dresden. (Rechenschaftsberichte des Gemeinnützigen Vereins in Dresden 1911—1913.)
- f. a. die Jahresberichte der Kongresse f. Knabenhandarbeit und Werkunterricht 1912 u. 1913. Dresden u. Breslau.
- Haushaltungsunterricht f. Kochunterricht.
- Hilfsschulstatistik 1910/11. [Von A.-Wintermann.] [23 sächsische Schulen.] S. A. Halle 1912.
- Hochschule für Frauen f. Universitätsstudium.
- , Technische f. Technische Hochschule.
- Hufschmiede; Verzeichnis der 1910 u. 1912 mit Erfolg geprüften —. (Dr. J. 1911, 39; 1913, 91.)
- Jugendfürsorge in der Volksbibliothek. [Von Fr. Kaumann.] Berlin 1912. (Sachsen S. 11, 22ff.)
- Jugendpflege; Verzeichnisse usw. des Landesauschusses für —. Dresden 1914.
- Jugendpflegevereine im Agr. Sachsen. (Bausteine 1912, S. 56.)
- Klassen u. Klassenfrequenzen in den öffentl. Volksschulen der deutschen Städte, Winterhalbjahr 1908/09. [Chemnitz, Dresden, Leipzig, Plauen.] [Von E. Schwarz.] (Schulst. Bl. 1911, 3.)
- Klassenbesetzung, die, in den Volksschulen der größeren deutschen Städte. [Chemnitz, Dresden, Leipzig, Plauen.] [Von Schöbel.] (Ebd. 1911, 2.)
- Knabenschulen; Statistisches über die öffentl. höheren — der deutschen Bundesstaaten. [Von E. Simon.] (Ebd. 1912, 4.)
- Koch- u. Haushaltungsschulen. (L. A. 1909/10, Dresden 1911, Dekt. 3. Bd., Nr. 13.)
- f. a. Abschn. 16, Wandertochterkurse.
- Kunstgewerbeschule; Berichte über die Kgl. — und über das Kunstgewerbemuseum zu Dresden 1911—1913.
- Landwirtschaftliche Schulen 1910—1913. (J. L. f. 1910—1913; S. L. 3. 1911—1913, 52, 53 resp. 49.)
- Lehramt; Übersicht über die von der wiss. Prüfungskommission zu Leipzig abgehaltenen Prüfungen für das höhere —. (L. Ztg. 1912, 228; 1913, 80.)
- , desgl. vor der pädagogischen Prüfungskommission. (Ebd. 1912, 228.)
- Lehrerbefoldung f. Befoldung.
- Lehrerbuch, Dresdner 1911/12 u. 1912/13.
- Lehrergehälter f. Gehälter.
- Lehrerverein, Dresdner; Jahresbericht über die Vereinsjahre 1911 bis 1913 des —.
- Lehrerverhältnisse; Erhebung über die — im Agr. Sachsen. [Von Pleße.] (Schulst. Bl. 1914, 4/5.)
- Lehrlings-, Gesellen- u. Meisterprüfungen innerhalb der Bezirke der S. R. (B. u. M. G. R. f. 1910—1912.)
- Lehrplan der Abt. f. Ausbildung von Gewerbelehrern an den Techn. Lehranstalten in Chemnitz. (Monatssbl. Verb. S. Gewerbechulmänner 1911/12, S. 136.)
- Lehrwirtschaften der D. Ldw.-Ges. (Mitt. d. Ldw. Gf. 1911, 1.)
- Leichenmaterial der Anatomie der Univ. Leipzig 1885—1912. (L. A. 1911/12, Ber. I. R., Bd. 1, Nr. 263.)
- Begehallen f. Bibliotheken.
- Mädchenschulwesen, das, in den deutschen Einzelstaaten. [Von Schnell.] S. A. Leipzig 1911.
- Meisterprüfungen f. Lehrlings- usw. prüfungen.
- Museen f. Sammlungen.
- Nadelarbeitslehrerinnen. [Unterrichtsstunden, Vergütung, Versicherung usw.] (L. A. 1909/10, Dekt. 3. Bd., Dresden 1911, Nr. 13.)
- Nahrungsmittelchemiker; Verzeichnis der 1910 u. 1912 auf Grund besonderer Prüfung mit Befähigungsausweis versehenen —. (Dr. J. 1911, 36; 1913, 24.)
- Osterreifeprüfungen: 1911—1913 an den sächsischen Gymnasien, Realanstalten u. Seminaren. (L. Ztg. 1911, 95; 1912, 85; 1913, 71.)
- Parteipresse; Abonnentenstand der soziald. — im Agr. Sachsen 1911 bis 1913. (Dresd. Volksztg. 1913, 111.)
- Pestalozzikalender und Jahrbuch dazu f. 1912—1914. [Letzteres von Ostermai.] Leipzig. [Mit Erhebungen über Lehrerbildungsanstalten, Volksschulwesen, Prüfungsergebnisse, Altersverhältnisse, Ausscheidealter, Lebensdauer, Ruhestandsdauer der sächsischen Volksschullehrer u. -Lehrerinnen, Tätigkeit in den Bezirksvereinen, Lehrergesangsvereine, Vereine u. Kassen der Selbsthilfe, Gehaltsverhältnisse, Schulgebäude usw.]
- Praktikanten, ärztliche, f. Abschn. 4.
- Presse f. Büchererscheinungen, Parteipresse, Tagespresse, Zeitungen.
- Prüfanstalt, öffentliche, für Maschinen u. Apparate aller Art in Dresden 1911 u. 1912. (Dr. J. 1913, 150.)
- R. Prüfung; Dauer, Ort u. Zeit der — der in den Prüfungsjahren 1909/10 u. 1910/11 approbierten Kandidaten der Medizin. [Prüfungskommission Leipzig.] (Veröff. R. G. B. 1911 u. 1912, 39.)
- der wissenschaftlichen Befähigung für den Einjährig-Freiwilligen Heeresdienst f. Abschn. 15.
- Prüfungen und Ausstellungen in den gewerblichen u. Handelsschulen des Agr. Sachsen 1911—1913. (Gewerbechau 1911, 6; 1912, 5 u. 6; 1913, 4.)
- f. Ärzte, Apotheker usw.
- Sammlungen; Besuch der Kgl. — 1905 u. 1910. (L. A. 1911/12, Dekt. Bd. 3, Nr. 9 u. Ber. II. R., Bd. 1, Nr. 309.)
- , desgl. 1910 u. 1911. (Ebd. 1913/14, Dekt. Bd. 2, Nr. 3.)
- Schifferschulen; Besuchsziffern der — von 1901—1912. (In: Jahresberichte 67—69 des Konzeff. S. Schiffervereins. Dresden 1911 bis 1913.)
- Schulanstalten; Die katholischen — Sachsens und die an ihnen wirkenden Lehrkräfte. (Benno-Kalender f. 1912—1914. Dresden.)
- Schulausgaben, die, der deutschen Staaten, im Vergleich zu den allg. Staatsausgaben. (Schulst. Bl. 1913, 9.)
- R. Schulbildung, die, der im Erjahjahr 1910 in das Heer und die Marine eingestellten Rekruten. (Vrtsh. 1911, IV.)
- Schulen, höhere; Statistisches Jahrbuch der — Deutschlands, XXXII u. XXXIV. Jahrg. [Agr. Sachsen, I. Teil, 2. Abt. u. II. Teil, übersichten.] Leipzig 1911 u. 1913.
- ; Öffentliche u. private — in Dresden. Sun.marische Übersicht nach dem Stand vom 1. Juni 1913. (Dr. Anz. 1913, 258, S. 17.)
- ; Klassen, Schüler, Lehrer der höheren — 1912/13. (L. A. 1913/14, Ber. II. R., Nr. 283.)
- ; Jahresberichte der sächsischen höheren — 1912. (L. Ztg. 1912, 87.)
- Schulfinanzen f. Abschn. 12.
- Schulgemeinden mit über 50 Lehrerstellen. (L. A. 1913/14, Ber. II. R., Nr. 349.)
- Schulhygiene f. Abschn. 4.
- Schulstatistik; Handbuch der — f. d. Agr. Sachsen. 22. Ausg. [Von A. Kolbe.] Dresden 1913.
- ; [Klassen, Schülerzahl, Abgänge.] (L. A. 1911/12, Ber. II. R., Bd. 1, Nr. 326 u. 1913/14, Ber. II. R., Nr. 287.)
- , die amtliche sächsische. [Von R. Schatter.] (Schulst. Bl. 1911, 8 u. 1912, 3.)
- R. Schulstatistische Erhebungen; Ergebnisse der — von 1911. (Vrtsh. 1912, IV, S. 203; 1913, II, S. 188.)
- Schulstatistisches aus 55 deutschen Städten. [Chemnitz, Dresden, Leipzig, Plauen, Zwickau.] (Schulst. Bl. 1911, 1.)
- Schulsteuern f. Abschn. 12.
- Schulturnen f. Abschn. 4.
- Seminare f. Handfertigkeitunterricht, Pestalozzikalender u. Jahrbuch. Seminarlehrer, ständige, in den Jahren 1898—1908. (L. A. 1913/14, Ber. II. R., Nr. 287.)
- Spitzenklöppelschulen des Bezirks der S.-R. Plauen 1910 u. 1911. (Stat. B. S. R. Plauen 1911, S. 78.)
- Staatslehranstalten, Schülerzahl usw. 1906—1911. (L. A. 1911/12, Dekt. Bd. 1, S. 239, Ber. II. R., Bd. 1, Nr. 278; 1912/13, Dekt. Bd. 1, S. 237; Ber. II. R., Bd. 1, Nr. 303.)
- 1836—1911. [Von Domsch.] Chemnitz 1911.
- ; Jahresberichte. Chemnitz 1911—1913.
- Statistischer Unterricht; Umfang des — an den deutschen Universitäten 1910/11. (Niederschrift der Verb. der D. Statist. Gesellschaft v. 17. Juni 1911, S. 8.)
- Stenographie; Jahrbuch der Schule Gabelsberger 1911—1913. Herausgegeben v. Kgl. Stenogr. Landesamt zu Dresden. Wolfenbüttel.
- ; Berichte des Sächsischen Landesverbandes „Gabelsberger“ über die Jahre 1912, 1913 [Von E. Ahnert] und 1914 [Von R. Lampe]. Dresden.
- Studenten- u. Schülerherbergen f. Abschn. 4.
- Studentenschaft, die Leipziger freie, im dritten Jahrfünft ihres Bestehens 1906—1911. Leipzig 1911.



- Studierende f. Technische Hochschule, Universität Leipzig usw.  
 — sächsischer Staatsangehörigkeit an nicht-sächsischen Hochschulen. (Handelshochschule Berlin im „Berliner Jahrbuch f. Handel u. Industrie“ 1911, I, S. 405 u. 1912, I, S. 418; Technische Hochschule Darmstadt 1912—1914 in „Mitt. d. Hess. Zentralfst. f. d. Landesstatistik“ 1913, Nr. 925, 939, 946 u. 952; Universität Gießen in ebd. 946 u. 952; Technische Hochschule Karlsruhe in „Personalbestand“ 1911—1912; Universität Tübingen in „Statistik des Unterrichts- u. Erziehungswezens im Kgr. Württemberg“ f. 1911 u. 1912, S. 4; Personalverzeichnisse der nicht-sächsischen Universitäten u. Technischen Hochschulen.)
- ; Ausländische — der Universität Leipzig und der Technischen Hochschule zu Dresden 1908—1913/14. (L. N. 1913/14, Ver. II. N., Nr. 289.)
- R. —; Zahl der — an den deutschen Universitäten, Technischen Hochschulen, Bergakademien, Forstakademien, Tierärztlichen Hochschulen, Handelshochschulen, Kunsthochschulen, Musikhochschulen 1910—1913. (St. J. D. R. 1911—1913, Abschn. XI.)
- ; Die russisch-jüdischen — an den deutschen Universitäten 1913. [Von S. Weissenberg.] (Ztschr. für Statistik u. Demographie der Juden 1914, 4.)
- R. —; Reichsausländische — auf deutschen Universitäten. (D. N. A. 1912, 185.)
- ; Desgl. (Statist. Korr. 1913, 23.)
- Stundentabellen der höheren Mädchenschulen, Studienanstalten u. Frauenschulen. (L. N. 1909/10, Destr. Bd. 3, Dresden 1911, Nr. 14.)
- Tagespresse; Die politische — des Königreichs Sachsen. [Von Hans Burkhardt.] Diss. Heidelberg 1915.
- Taubstummenanstalt; Entwicklung der Dresdner — 1828—1912 [Von H. Lindner.] (In: Joh. Fr. Jenkes Lebenswerk, Dresden 1913.)
- Taubstummenanstalten Deutschlands; Statistische Nachrichten über die — — sowie über deren Lehrkräfte f. 1911—1913. [Von J. Radomski.] Posen 1911—1913.
- Technische Hochschule zu Dresden. (Berichte und Personalverzeichnisse 1911—1913.)
- ; Studierende 1911—1913. (L. N. 1911/12, Ver. II. N., Bd. 1, Nr. 364; 1913/14, Ver. II. N., Nr. 424.)
- f. Doktor-Ingenieur-Promotionen.
- Technische Hochschulen; Besuch an den 11 — — in S.-S. 1911. (L. N. 1911/12, Ver. II. N., Bd. 1, Nr. 364.)
- Lehranstalten 1911 [darunter 7 sächsische]. (Jahrbuch d. Angestelltenbewegung 1912, 1.)
- Theaterverhältnisse im Jahre 1911. [Von D. Landsberg.] (St. J. d. St., Bd. 19, Abschn. XXIX.)
- R. Tierärzte, approbierte 1911 u. 1912. (D. N. A. 1911, 69 u. 286; 1912, 64.)
- , desgl. (Dr. J. 1913, 56.)
- Tierärztliche Hochschule zu Dresden; Berichte über die —. Neue Folge. V—VII.
- ; Studierende. (Personalverzeichnisse 1911—1914.)
- (L. N. 1913/14, Ver. II. N., Nr. 325.)
- Turnerische Leistungen der Dresdner Schulen im Herbst 1910. [Von K. Lorenz.] (S. N. aus Ztschr. f. Schulgesundheitspflege 1911, S. 592 ff.)
- Turnfest; Beteiligung des Turnkreises Sachsen (XIV) am 12. deutschen — in Leipzig 1913. (Festzeitung f. d. 12. D. T., Leipzig 1913, 12.)
- Turnunterricht; Zahl der Volksschulen mit — 1901—1911. (L. N. 1911/12, Destr. Bd. 2, S. XI, S. 93.)
- Turnverein für Neu- u. Antonstadt Dresden; Geschichte des — 1861—1911. [Von D. Becker.] Dresden 1911.
- Universität Leipzig; Studierende an der — — 1909—1913. (L. N. 1911/12, Ver. II. N., Bd. 2, Nr. 456 u. 1912/13, Ver. II. N., Nr. 488.)
- ; Personalverzeichnisse 1910/11—1913/14.
- ; Statistisches von der Landes- — —. (Dr. J. 1913, 127.)
- R. Universitäten, die deutschen 1911—1913. (D. N. A. 1911, 154 u. 305; 1912, 153; 1913, 157.)
- , desgl. (L. Ztg. 1911, 144, 297; 1912, 144.)
- R. Universitätsstudium der Frauen im Winter 1911/12 u. 1912/13. (D. N. A. 1912, 5; 1913, 16.)
- R. —; S.-S. 1913. (D. N. A. 1913, 174.)
- ; Hochschule für Frauen in Leipzig. 1. u. 2. Jahresbericht 1912 u. 1913.
- Unterrichtsanstalten f. Erziehungsanstalten, Schulen.
- Unterrichtserfolge und Schulbesuchsdauer usw. [Von E. Schwarz.] [Chemnitz, Dresden, Leipzig, Plauen.] (Schulst. Bl. 1911, 4 u. 1912, 7.)
- Unterrichtskurse f. Handfertigkeit.

- Unterrichtsweisen 1909—1912. [Von H. Schoebel.] (St. J. d. St., Bd. 18, Abschn. XII; Bd. 19, Abschn. XXVIII; Bd. 20, Abschn. XXIII.)
- ; Von dem höheren — im Königreich Sachsen. [Von F. Burkhardt.] (D. Philologen-Blatt 1913, 29.)
- in der Landwirtschaft. (J. L. f. 1910—1912.)
- Verbandsorgane, genossenschaftliche f. Zeitungen.
- Volksbibliotheken; Leistungen der — in deutschen Städten [darunter Dresden]. (Komm. J. 1912/13, S. 430 ff.)
- f. a. Bibliotheken.
- Volksbildung; Jahresberichte des Sächsischen Landesverbandes der Gesellschaft f. Verbr. v. — f. 1910—1912. Leipzig.
- ; Mitglieder und Verbände der Gesellschaft für — 1912 u. 1913. (Volksebildung 1914, 16.)
- Volksebildungsvereine; Unterstützung der — aus öffentlichen Mitteln. [Mittweida, Plauen.] (Ebd. 1912, 7.)
- Volkse-, Fortbildungs-, Handels- u. Gewerbeschüler in Marienberg. (62. Schulbericht, Marienberg 1914.)
- \* Volksschulen; Steht eine Entvölkerung der — bevor? (Dr. J. 1914, 86.)
- Volksschullehrer; Wirtschaftliche Lage der — im Kgr. Sachsen. [Von H. Spangenberg.] (Schulst. Bl. 1913, 3.)
- , desgl. Herausgegeben vom Sächsischen Lehrerverein. 3. Aufl. Chemnitz 1913.
- Vorbildersammlungen; Zahl der Besucher und Entleihungen in den öffentlichen — für Textilindustrie 1910—1912. (Jahresberichte des Vogtl.-Erzgeb. Industrievereins f. 1910—1913. Plauen.)
- Vorprüfungen, ärztliche, f. Ärzte.
- Vorschulen, die, in den deutschen Staaten. [Von J. Lews.] (Schulst. Bl. 1912, 4 u. 11.)
- Vortragskurse f. Bibliotheken.
- Wandertochter f. Abschn. 16.
- Webeschule, höhere, zu Chemnitz. Jahresbericht f. 1908—1912. [Besuchsziffern von 1901 an.]
- R. Zahnärzte, approbierte. (D. N. A. 1911, 69 u. 286; 1912, 64; 1913, 87 u. Veröff. N. G. N. 1911—1913, 39.)
- , desgl. (Dr. J. 1913, 56.)
- R. —; Die zahnärztlichen Prüfungen in den Jahren 1910—1912. [Prüfungskommission Leipzig.] (Veröff. N. G. N. 1911—1913, 39.)
- R. Zeitungen; Preisliste der durch das R. Postzeitungsamt in Berlin . . . in den Jahren 1912—1914 zu beziehenden —. Berlin.
- ; Verbreitung der Verbandsorgane bei den landw. Genossenschaften. (D. Pdv. Gen. Pr. 1911, 23.)
- ; Gemeindezeitungen im Deutschen Reich. [Von R. Koop.] (Verwaltung u. Statistik 1913, 7 u. Ztschr. f. Staatswiss. 1914, 3.)
- ; Verbreitung des „Deutschen Handwerksblattes“ in Deutschland. (D. D. Handwerksbl. 1911, 4; 1912, 13.)
- ; Gegenüberstellung der Einnahmen u. Ausgaben für „Leipziger Ztg.“ und „Dresdner Journal“ von 1870—1907. (In: F. Müller, Sächsische Finanzfragen, 1. Teil, Dresden 1911, S. 14 u. 15.)
- ; Zeitungskalender des „Invalidendank f. Sachsen“, Dresden 1912 bis 1914.
- ; Zeitungskataloge von Haagenstein u. Vogler, Berlin; Mosse, Berlin; Invalidendank, Berlin.
- Zentralbibliothek f. Bibliothek.

## 15. Militärwesen.

- R. Arbeiter, die, in den Marine- u. Militärbetrieben nach ihrem Dienstalter am 1. November 1909—1912. (St. J. D. R. f. 1911, S. 357; 1912, S. 332 u. 1913, S. 333.)
- Arbeiterverdienste in der Reichs-Heeres- u. Marineverwaltung f. Abschn. 11.
- Arbeiterverhältnisse f. a. Abschn. 6.
- R. Bevölkerung der Staaten nach der Zahl der aktiven Militärpersonen am 1. Dezember 1910. (St. J. D. R. f. 1913, S. 10.)
- Einjährig-Freiwilligendienst; Erteilung der Berechtigung zum — an befähigte Handwerker. (Dresdner Handwerks- u. Gewerbezeitung 1912, 25.)
- ; Ergebnis der Prüfungen der wissenschaftlichen Befähigung zum — f. Abschn. 14.
- Einquartierung f. Naturalleistungen.
- Etatstärke; Übersicht der — des deutschen Heeres. (Anlage V u. Va zum Reichshaushaltsetat f. d. Jahre 1911—1914.)
- Friedenspräsenzstärke; Entwurf eines Gesetzes über die — des deutschen Heeres. (R. Dr., 13. L.-P., I. Sess., Nr. 869.)
- Heeresergänzung; Ausgaben deutscher Gemeinden für die —. [Darunter 19 sächsische.] (Komm. J. 1913/14, S. 762 ff.)
- R. Heeresergänzungsgeschäft; Ergebnisse des — 1901—1910 (Ztschr. 1911, IV, S. 110); 1902—1911 (1912, IV, S. 244); 1903 bis 1912 (1913, IV, S. 42).



- Heeresergänzungsgeschäft; Übersicht über die Ergebnisse des — f. 1909—1911 (R. Dr., 12. L.-P., II. Sess., Nr. 526); f. 1910 (ebd., Nr. 1134); f. 1911 (ebd., 13. L.-P., I. Sess., Nr. 537).
- in den Jahren 1909—1912. [Von R. Kuczynski.] (St. Z. d. St., Bd. 18, Abschn. XIX; Bd. 20, Abschn. XXXIV.)
- ; Ergebnisse des — nach Herkunft und Beschäftigung der Militärpflichtigen für 1909. (R. Dr., 12. L.-P., II. Sess., Nr. 526 u. 1134.)
- R. Kriminalstatistik für das deutsche Heer und die Kaiserl. Marine 1910. (Brtsh. 1911 u. 1912, III.)
- Militärinvalidenpensionen; Ausgaben für —. (Entwurf der Reichshaushaltsetats f. d. Jahre 1911—1914, Anl. XIII [Etat des Reichsinvalidenfonds], b. Sachsen.)
- Militärkontingent; Etat für das Kgl. Sächsische Reichs- — auf die Rechnungsjahre 1912—1914. (Anl. V u. Va zum Entwurf d. Reichshaushaltsetats f. 1912—1914.)
- Militärvereine; Vereinshandbuch der Kgl. Sächs. — Jäger u. Schützen zu Dresden für 1914. Dresden.
- Militärvereinsbund; 39.—41. Jahresber. des Kgl. Sächs. — auf die Jahre 1911—1913. Dresden.
- Naturalleistungen deutscher Gemeinden für die bewaffnete Macht 1911/12. [Von M. Gerloff.] (20 sächs. Gemeinden.) (Komm. J. 1913/14, S. 765 ff.)
- Prüfungen der wissenschaftlichen Befähigung für den Einj.-Freiv.-Heeresdienst; Zusammenstellung der Ergebnisse der — in den Jahren 1906—1912. (Dr. J. 1911, 55; 1912, 84; 1913, 69.)
- ; Übersicht über die — zum Einj.-Freiwilligendienst 1900—1911. (Monatsbl. Sächs. Gewerbeschulmänner 1913, 3.)
- Quartier- und Naturalleistung f. Naturalleistungen.
- Rekrutenbedarf; Deckung des — in Sachsen. (Dr. Anz. 1913, 110, S. 1.)
- Remontemärkte; Abhaltung der — 1912. (S. L. Z. 1912, 9.)
- Sanitätsbericht über . . . das XII. u. XIX. (1. u. 2. Kgl. Sächsische) Armeekorps 1909—1912. (Im Sanitätsbericht über die Kgl. Preuß. Armee usw. Berlin 1911—1914.)
- R. Schulbildung, die, der im Erziehungsjahre 1911 in das Heer u. die Marine eingestellten Rekruten (Brtsh. 1911, IV, 114; 1912, IV, 246); f. 1912 (1913, IV, 44).
- 16. Armenpflege. Wohltätigkeit. Innere Mission.**
- Arbeiterkolonie; Heimat der Kolonisten der Hamburger —. (Das Wert der Hamb. Arbeiterkolonie 1911—1913, Hamburg.)
- Arbeiterkolonien; 26.—28. Berichte des Vereins für — im Agr. Sachsen für 1911—1913. Dresden.
- ; Statistik der deutschen — für 1910—1912. [Sächs. Kolonien Schneckenstein und Lieske.] („Wanderer“ 1911, 1; 1912, 2; 1913, 3.)
- ; Monatsberichte in jedem Heft des „Wanderer“.
- im Agr. Sachsen. [Von S. Göllnick.] Diss. Tübingen 1912.
- Armenanstalten; über Leipziger —. [Von Sell.] (Zeitschr. f. d. Armenwesen 1913, 3.)
- Armenhäuser. (J. M. W. f. 1909—1911, Abschn. XVI.)
- Armennot u. Bettelei; 32.—34. Rechenschaftsbericht des Vereins gegen — zu Dresden 1911—1914.
- Armenpflege; Ausgaben für die offene — in den deutschen Großstädten 1900—1910. [Von Afr. Fricke.] [Chemnitz, Dresden, Plauen.] (Zeitschr. f. d. Armenwesen 1913, 4.)
- Armen- u. Waisenspflege, offene, in den Jahren 1908—1911. [Von D. Landsberg.] (St. Z. d. St., Bd. 18, Abschn. XXIII; Bd. 19, Abschn. XXVI; Bd. 20, Abschn. XXI.)
- ; Verhältnisse der, in der offenen Armenpflege [Leipzigs] dauernd Unterstügten. (Bl. L. A., monatlich.)
- ; Zusammenstellung über die Höhe der Ausgaben der — in den deutschen Städten mit über 100 000 Einwohnern f. 1910. [Chemnitz, Dresden, Leipzig.] (Amtl. Nachr. d. Charlottenburger Armenverwaltung, Dezember 1911.)
- Armenpflegekosten; Die Zunahme der — in den großen Städten. [Von Fr. Zahn.] [Leipzig, Dresden u. Chemnitz.] (Soziale Praxis 1910/11, 39.)
- Armenfrage in 14 Großstädten. [Darunter Leipzig.] (Mitt. d. Stdt., Bd. III, Nr. 15.)
- Armenstatistik der Gemeinden Sachsens. (In: Protokoll über die Verhandlungen der Sozialdemokratischen Partei Sachsens. Dresden 1911, S. 114—150.)
- Armenversorgungsverein; 50. Bericht des — im Amtsgerichtsbezirk Meissen f. 1911. [Mit Anlagen und Einnahmen-Statistik nach Gemeinden.] Meissen 1912.
- ; Erinnerungsschrift für das 1. Halbjahrhundert 1862—1912. [Von Förster.] Meissen 1912.
- ; desgl. Jahresberichte f. 1911—1913.
- Armenwesen; Verwaltungsberichte der Stadt Leipzig über das — für 1911—1913.
- ; Statistik über das — sächsischer Gemeinden. Aufgenommen vom sozialdemokratischen Zentralkomitee für Sachsen. [Bearbeitet v. Karl Sindermann.] Dresden 1911.
- ; Arbeiterversicherung und — in Deutschland. [Von Fr. Zahn.] [Berücksichtigt die sächs. Großstädte.] (Zeitschr. Bayerischen St. L. A. 1911, 1.)
- R. —, desgl. (R. A. Bl. 1911, 6.)
- Armen- und Fürsorgewesen Leipzigs; Übersicht der in dem — Versorgten u. Beaufsichtigten. (Monatlich in Bl. L. A.)
- Asyle, schweizerische im Auslande. [Dresden, Leipzig.] (Statist. Jahrbuch der Schweiz 1912, Bern 1913, S. 220 u. 221.)
- Ausschüsse für gemeinnützige Arbeit; Berichte der im Bez. der Kgl. Amtshauptmannschaft Bautzen bestehenden — für die Jahre 1912, 1913, 1914.
- Berufsvormundschaft Leipzig. (Bl. L. A., 1911 73.)
- Berufsvormundschaften; Übersicht über die — im Deutschen Reich, September 1913. (Zentralbl. f. Vormundschaftsweisen 1913, 12.)
- Bezirksanstalten. (Stat. Angaben befinden sich in den 1911—1913 erschienenen Berichten der Bezirks-, Siedchen-, Pflege- und Korrek-tionsanstalten zu Altenfals, Augustsburg, Vorna, Buchholz, Grimma, Silbersdorf, Leuben, Lichtenstein, Mühl-troff, Pirna, Seidau, Stollberg, Treuen u. Zschopau.)
- Brüderanstalt mit Rettungshaus zu Moritzburg; Jahresbericht der — 1911—1913. Königsbrunn 1912—1914.
- Bruderhäuser; Stationen der deutschen ev. — am 1. Februar 1911. Karte. Dresden 1911, Verband der dtsh. ev. Diakonissenanstalten.
- Diakonissenhäuser; Berichte über die in Dresden u. Leipzig 1911 bis 1913.
- Ehrentafel f. Fürsorge- u. Wohlfahrtseinrichtungen.
- Fechtschule, sächsische, Übersicht der Verbände usw. mit Mitglieder-zahlen. (Sächsische Fechtzeitung 1914, 9.)
- Frauenvereine; Berichte des Zentral-Hilfsvereins für die ober-erzgebirgischen u. vogtländischen — 1911—1913. Dresden.
- Fürsorge für kranke Arbeiter f. Abschn. 19.
- Fürsorgearbeit, Polizeiliche, in Dresden vom 15. Juni 1908 bis 31. Dezember 1910. [Von M. Ringel.] Dresden 1911.
- Fürsorge- u. Wohlfahrtseinrichtungen; Die freiwilligen sozialen — in Deutschlands Gewerbe, Handel und Industrie 1883—1912. [Von Peter Schmidt.] Halle 1913.
- \*Fürsorgeziehung im Agr. Sachsen 1909—1912. (Zeitschr. R. St. L. A. 1913, 2.)
- (J. M. W. f. 1909—1911, Abschn. XIV, 8.)
- ; Bericht des städtischen Fürsorgeamts in Dresden f. d. J. 1911 (Dr. Anz. 1912, 220, S. 9); in Leipzig f. 1911 (Bl. L. A. 1912, Nr. 89).
- der Bezirksverbände. (L. A. 1911/12, Ber. II. A., 2. Bd., Nr. 526.)
- f. a. Rettungshäuser, Ziehkindwesen.
- Fürsorgeverband; Bericht des — Leipzig über das Jahr 1912. Leipzig 1912.
- Gemeindepflege, kirchliche; Berichte des Verbandes für — in Leipzig 1911—1913.
- Hauspflege; Bericht des Vereins — in Leipzig f. 1912. (Bl. L. A. 1913, Nr. 101.)
- Herbergen zur Heimat 1910—1913. [Agr. Sachsen unter lfd. Nr. IX.] („Wanderer“ 1911, S. 6/7; 1912, 7, 1913, 3 u. 1914, 8.)
- f. a. Ledigenheime, Abschn. 5.
- Herbergsvetehr im Volkshaus Leipzig. (8.—10. Geschäftsbericht 1911—1913.)
- Herbergsverwaltung; Statist. Notizen der — in Annaberg. (Berichte 28. bis 30. des Vereins „Arbeiterheim“ f. 1911—1913.)
- Jugendfürsorge; Berichte der dtsh. Zentrale für — f. 1911 u. 1912. Berlin 1912 u. 1913.
- im Jahre 1911. [Von R. Drensdorff.] (St. Z. d. St., Bd. 20, Abschn. XXXII.)
- ; Bei der — beobachtete unbeschäftigte uneheliche Kinder in Plauen. (J. G. A. B. f. 1910, S. 174.)
- ; Bericht der Zentrale für — in Leipzig. (Monatl. i. Bl. L. A. 1911—1913.)
- Jugendhilfe; Geschäftsberichte des Verbandes für — in Dresden 1910—1912.
- Jugendpflege; Verzeichnisse der Mitglieder u. der Orts- u. Bezirksaus-schüsse des Landesauschusses für — im Agr. Sachsen v. 15. Novem-ber 1913 u. 1. April 1914, Dresden.
- Jungfrauenvereine, evang., 1911. („Bausteine“ 1912, S. 154.)
- Kinderfahrten des Vereins Volkswohl zu Dresden 1911—13. (In den Jahresberichten 23—25 d. Vereins. Dresden.)
- Kinderheim, Leipziger, in Dürrenberg, Bericht 1912/13. (Bl. L. A. 1913, Nr. 187.)



Kinderhorte, deutsche (und verwandte Anstalten), Juli 1912; Zusammengefasst v. d. D. Zentrale für Jugendfürsorge. Berlin, Februar 1913. (In: Bericht der deutschen Zentrale für Jugendfürsorge 1912. Berlin 1913, S. 62.)  
 —; Rechenschaftsberichte des Vereins Kinderhort zu Dresden f. 1911 bis 1913.  
 Kornblumentag; Erträge für Leipzig-Land. (L. Ztg. 1912, 184.)  
 —; Die Opferwilligkeit der Bevölkerung der größeren sächs. Gemeinden am — 1913. [Von Volkprecht.] Zwickau 1914.  
 Krankenpflege f. Diakonissenhäuser, Gemeindepflege, Hauspflege usw. Krippen, die, in Deutschland. [Von Behla.] (Med. Statist. Nachr. 1911/12, Berlin, S. 629.)  
 Krüppelheime f. Abschn. 4.  
 Landarmen- u. Fürsorgeerziehungsweisen; Aufwand für — 1910/11. (L. A. 1912/13, Dekt. Bd. 1, Nr. 1 [Rechenschaftsber.], S. 227.)  
 Mission, Innere, im Kgr. Sachsen im Jahre 1909—1913. (44.—47. Jahresberichte des Landesver. f. Innere Mission, Dresden.)  
 — (Kirchliches Jahrbuch für 1911—1913. Gütersloh 1912—1914, Kap. IX.)  
 —; Statistik der Anstalten und Vereine der — Deutschlands für die gefährdete u. verwahrloste Jugend. (Herausgegeben v. Zentralausschuß f. i. Mission, Hamburg 1911; Kgr. Sachsen, S. 90ff.)  
 Missionswerke der Brüdergemeine; Jahresberichte der — für 1911, 1912. Herrnhut.  
 Notstandsunterstützungen f. Abschn. 6, Arbeitslosigkeit.  
 Obdachlose; Geschäftsberichte des Asyls für — in Dresden von 1911, 1912, 1913.  
 Pfleg- u. Jugendfürsorgeamt in Leipzig. Bericht f. 1911 (Bl. L. A. 1912, Nr. 87) f. 1912 (1913, Nr. 99 u. 100).  
 Rettung Schiffbrüchiger; Berichte der dtsh. Gesellschaft zur — 1910—1913. [Bezirksvereine Chemnitz, Dresden, Leipzig u. die sächs. Vertreterschaften.] Bremen.  
 Rettungshäuser und Rettungshausverbände im Kgr. Sachsen. (Verhandlungen der XII. Konferenz der Deutschen ev. Rettungshausverbände und Erziehungsvereine, Hamburg, Agentur des Rauhen Hauses 1911, S. 122—125.)  
 Rückwanderer; Fürsorge. (Bildliche Übersichten des Fürsorgevereins f. deutsche Rückwanderer 1911—1913 und „Nachweisung“ 1909 bis 1913.) Berlin 1914.  
 Säuglingsfürsorge f. Abschn. 4.  
 Schiffbrüchige f. Rettung.  
 Speise-Anstalten; Städtische, I—VIII in Leipzig. (Berichte über die Betriebsjahre 63—65, 1911—1913.)  
 Stiftungen und Zweckvermögen des Rates zu Dresden nach dem Stande v. 31. Dezember 1909. 48. Ratsdruckf. 1910. (Jahrb. f. Nat.-Kon. u. Statist., III. Folge, Bd. 42, Jena 1911, S. 680.)  
 Stiftungsamt der Stadt Leipzig; Auszug aus dem Verwaltungsbericht 1911 (Bl. L. A. 1912, 91); f. 1912 (ebd. Nr. 102).  
 Trinkerfürsorgebewegung 1910/11. [Von Ganzer.] [Chemnitz, Dresden, Leipzig.] (Zeitschr. f. Armenwesen 1912, 4.)  
 — u. Trunksuchtsbekämpfung f. Abschn. 4.  
 Unterstützte f. a. Frauenvereine.  
 Versorgungsanstalten für körperlich u. geistig Sieche. (J. M. W. 1909—1911.)  
 Volkswohl; 23.—25. Jahresberichte des Vereins — zu Dresden f. 1911—1913.  
 Vormundschaftswesen in Leipzig. (Bl. L. A. 1911, Nr. 75.)  
 Waisenkolonie der Stadt Leipzig 1911 (Ebd. 1912, Nr. 89); f. 1912 (ebd. Nr. 102).  
 Wanderarmenfürsorge; Bericht der Landesklasse Sachsen der jüdischen — Leipzig 1912.  
 Wanderer; Zahl der unterstützten — in Dresden nach dem Verufe v. 1901—1912. (31.—33. Rechenschaftsberichte des Vereins gegen Armennot in Dresden.)  
 Wanderlochkurse; 10 Jahre — in Sachsen. [Von Anna Höber.] (Bausteine 1912, S. 43.)  
 Ziehkindpflege; Bericht über die Tätigkeit der — in Leipzig 1910. (Bl. L. A. 1911, Nr. 75.)  
 Ziehkindwesen 1909—1911. (J. M. W. f. 1909—1911, Abschn. XIV, 7.)  
 —; Zusammenstellungen über das — mit gesetzlicher Vormundschaft in Dresden im Jahre 1910 (Dr. Anz. 1911, 136, S. 32); f. 1911 (ebd. 1912, 222, S. 9); f. 1912 (ebd. 182, S. 33 u. 183, S. 27).

#### 17. Rechtspflege. Verwaltung.

Amtsgerichte des Bez. d. G. R. Zittau mit Einwohnerzahl. (B. G. R. f. 1911, S. 147.)  
 Amtshauptmannschaften; Geschäftsbetrieb der —. (L. A. 1911/12, Ber. II. R., 2. Bd., Nr. 471.)

Arbeiterinnen; Zuwiderhandlungen gegen die Bestimmungen betr. die Beschäftigung von —. (J. G. A. B. 1910—1912.)

— f. a. Abschn. 6.  
 Arbeiterinnenschutz- u. Jugendschutzvergehen 1911 u. 1912. (L. A. 1913/14, Ber. II. R., Nr. 230.)  
 Arbeitsverhältnisse in den Straf- u. Korrekationsanstalten. (Ebd. 1911/12, Ber. II. R., 1. Bd., Nr. 345.)  
 Bautätigkeit, die, der Baudirektion im Ministerium d. Innern im Jahre 1912. (L. Ztg. 1913, 12.)  
 Bedingt-Begnadigte; Bewährung der — 1898, 1902 u. 1906. [Von Lessing.] (Ebd. 1913, 102.)  
 Bevölkerungszahl der Gerichtsbezirke des Kgr. Sachsen nach den Ergebnissen der Volkszählung v. 1. Dezember 1910. (Justiz-Min.-Bl. 1912, 2.)  
 Bezirksverbände und deren Vertretung 1905. (L. A. 1911/12, Dekt. Bd. III, Nr. 30, S. 922.)  
 Ehescheidungen f. Abschn. 3.  
 Eichbehörden; Geschäftsberichte der — 1910—1912. Herausgegeben v. d. Kais. Normal-Eichungskommission. Berlin 1912—1914.  
 Einigungsämter. [Von J. Hartwig.] (St. J. d. St., Breslau 1913, Bd. 19, Abschn. VII.)  
 Entmündigung wegen Trunksucht 1909—1911. [D. L. G. Bez. Dresden.] (Bl. L. A. 1913, Nr. 107.)  
 Festbejoldete; Jahrbuch des Wahlvereins — in Leipzig f. 1910 u. 1911. Leipzig.  
 —; Jahrbuch des Landesverbandes — im Kgr. Sachsen f. 1912. Leipzig.  
 Firmen; Bei den Amtsgerichten des Bezirks d. G. R. Zittau eingetragene — 1890—1912. (S. R. B. f. 1911, XXXV, f. 1912, S. 39.)  
 \* Fläche und Bevölkerung der Verwaltungsbezirke des Kgr. Sachsen am 1. Dezember 1910. (Dr. J. 1911, 51.)  
 Gefängniswesen. (J. M. W. f. 1909—1911, Abschn. XVII) f. a. Abschn. 18.  
 Gendarme; Tätigkeits-Statistik der — in Dresden, Leipzig u. Chemnitz. (L. A. 1913/14, Ber. II. R., Nr. 341.)  
 R. Gerichte; Vertretung der ordentlichen —. (St. J. D. R., Abschn. XII, 1.)  
 Gerichtsärztliche Tätigkeit. (L. A. 1911/12, Ber. II. R., 2. Bd., Nr. 368, S. 750.)  
 Geschäftsverkehr der Kammer f. Handelsfachen beim Kgl. Landgericht Dresden 1910 u. 1911. (M. G. R. 1912, 2.)  
 — beim Bauamte der Stadt Dresden 1896—1911. (Verhandlungen d. Stadtverordn. v. 14. November 1912.)  
 R. Geschmacksmuster; Eintragung von — im ersten Halbjahr 1911. (D. R. A. 1911, 162.)  
 —; Übersicht über die 1910—1912 bei Gerichten des Deutschen Reichs [darunter Chemnitz, Dresden, Glauchau, Leipzig, Meerane, Plauen u. Zittau] erfolgten Eintragungen von —. (Bl. f. Patent- u. W. 1911—1913 u. vierteljährf. i. D. R. A.)  
 Gewerbegericht; Bericht über die Tätigkeit des — der Stadt Dresden auf das Jahr 1910 (Dr. Anz. 1911, 38, S. 5); f. 1911 (ebd. 1912, 33, S. 14); f. 1912 (ebd. 1913, 42, S. 36).  
 —. Verwaltungsbericht . . . Leipzig f. 1913.  
 — des G.-R.-Bezirks Dresden 1910 (S. R. B. f. 1910, III, S. 75); f. 1911 (S. R. M. 1912, 4); f. 1912 (S. R. M. 1913, 4). Leipzig (S. R. B. 1909, Leipzig 1910, S. 148ff. u. M. B. 10, Rubrik VII, sowie S. R. M. 1913, 9). Zittau 1908—1912 (S. R. B. f. 1910, S. 274; f. 1912, 40 u. 244); (B. G. R. f. 1911, S. 182; f. 1912, S. 170).  
 Gewerbegerichte in den Jahren 1909 u. 1910. [Von J. Hartwig.] (St. J. d. St., Breslau 1913, Bd. 19, Abschn. VII.)  
 R. —; Die Tätigkeit der — und Kaufmannsgerichte im Jahre 1910 (M. A. B. 1911, 8); f. 1911 (1912, 8); f. 1912 u. 1913 (Sonderbeilagen z. R. A. B. 1913, 8 u. 1914, 7).  
 Gewerbe-, Berg- u. Kaufmannsgerichte in den Jahren 1910 bis 1912 (Stat. Beilage d. Korr. d. Gew. 1911, 8; 1912, 9; 1913, 9.)  
 —; Verwaltungsbericht der Stadt Leipzig über das — f. 1910—1912. Leipzig.  
 Gewerbepolizei. (J. M. W. f. 1909—1911, Abschn. XII.)  
 Handels-, Genossenschafts- und Musterregister im Bez. der G. R. Dresden. (S. R. M. 1912, 2.)  
 Handelsfachen; Kammer für — zu Dresden 1901 u. 1910 u. f. 1911. (S. R. B. f. 1910, III, S. 74 u. 272 u. S. R. M. 1912, 2.)  
 Jugendfürsorge f. Abschn. 16.  
 Jugendgerichte; Übersicht über die Ergebnisse der — der deutschen Zentrale für Jugendfürsorge über Organisation und Praxis der deutschen —. (M. Dr., 13. L.-P., I. Sess., Nr. 1054; Kgr. Sachsen S. 160ff.)  
 Jugendschutz- u. Arbeiterinnenschutz-Vergehen u. Bestrafungen in den Jahren 1909—1911. (Stat. Beil. d. Korr. d. Gew. 1911—1913, 1.)



- Jugendschutz u. Arbeiterinnen-schutz-Vergehen s. a. Arbeiterinnen-schutz.
- R. Justiz-Statistik, Deutsche. Bearbeitet im Reichs-Justiz-Amt. Jahrg. XV u. XVI. Berlin 1911 u. 1913.
- R. —; Zur deutschen — für das Jahr 1910 (Wrtsh. 1911, IV, 83); f. 1911 (1912, IV, 55); f. 1912 (1913, IV, 1).
- ; Sächsische — 1880—1913. (L. A. 1913/14, Ver. II. K., Bd. 3, Nr. 329.)
- ; desgl. f. 1910—1912. Dresden 1911—1913. Bearbeitet im Kgl. Justizministerium.
- Kaufmannsgericht; Die Tätigkeit des — der Stadt Dresden im Jahre 1910 (Dr. Anz. 1911, 38, S. 5); f. 1911 (ebd. 1912, 33, S. 14); f. 1912 (ebd. 1913, 42, S. 36).
- ; Verwaltungsberichte des — in Leipzig f. 1911—1913.
- Kaufmannsgerichte in den Jahren 1908—1911. [Von J. Hartwig.] (St. J. d. St., Bd. 18, Abschn. XXV, u. Bd. 20, Abschn. XI.)
- ; Tätigkeit der — in den S. R. Bezirken. (S. R. B. u. S. R. M.)
- Kaufmannsgerichtswahlen s. Abschn. 21.
- Konkurse, gerichtliche, in den Jahren 1908—1912. [Von M. Reefe.] (St. J. d. St., 20. Bd., Breslau 1914, Abschn. VII.)
- R. Konkursstatistik für die einzelnen Vierteljahre 1910 u. 1911 und für das Jahr zusammengefaßt. Vorläufige Mitt. [Agr. Sachsen u. d. Großstädte Dresden, Leipzig, Chemnitz u. Plauen.] (Wrtsh. 1911—1913 in jedem Heft.)
- R. — f. d. Jahr 1910 (ebd. III, 1); 1911 (1912, IIIa); 1912 (1913, III, 1).
- \* — f. d. Agr. Sachsen, 1. Vierteljahr 1913 (Dr. J. 1913, 147) u. 2. Vierteljahr 1913 (1913, 173, 224).
- in den S.-R.-Bezirken. (S. R. J. u. M. 1910—1913.)
- \* — f. d. Agr. Sachsen. (Zeitschr. R. St. L. A. 1913, 1 u. 2 u. 1914, 1.)
- R. Kriminalstatistik f. d. J. 1909. Bearbeitet im Reichs-Justizamt und im Reich. Statist. Amt (Statistik d. D. R., Neue Folge, Bd. 237); für 1910 (ebd. Bd. 247); f. 1911 (ebd. Bd. 257).
- R. —, Jur. Vorl. Mitt. f. 1912. (Wrtsh. 1913, IV, 8.)
- R. — für das deutsche Heer u. die Kaiserliche Marine. Jahr 1910 [Berücksichtigt die (Kgl. Sächsischen) Armeekorps XII u. XIX.] (Wrtsh. 1911, III, 50); Jahr 1911 (1912, III, 36); Jahr 1912 (1913, III, 74).
- Leupisch, seine Einverleibungsgeschichte. Mit Darlegung der finanziellen und sachlichen Verhältnisse. Leupisch 1913.
- Moralstatistik des Agr. Sachsen. [Von Forberger.] Halle 1912.
- Musterregister s. Geschmacksmuster.
- Orchester; Die städtischen — 1908. (Mitt. d. Stdt. 1911, 6.)
- R. Patente; Übersicht der erteilten — sowie der eingegangenen Gebrauchsmusteranmeldungen und eingetragenen Warenzeichen nach Landesgebieten. (Bl. f. Patent-Muster- u. Zeichenwesen 1911 bis 1913, 3 u. St. J. D. R. f. 1911, S. 151; 1912, S. 84 u. 1913, S. 93.)
- Pfändungsaufträge des Ratsvollstreckungsamtes zu Dresden 1909—1911. (S. R. M. 1912, 5; 1910—1912 S. R. M. 1913, 6.)
- Polizei im Jahre 1908 [von O. Landsberg] (St. J. d. St., Breslau, Bd. 18, Abschn. XVII); in den Jahren 1909—1911 [von W. Badtke] (Bd. 19, Abschn. XXI; Bd. 20, Abschn. XVI).
- Polizeidienst. [Statistik der Dresdner Polizeiaffizientin 1908 (vom 15. Juni ab)—1910.] (Dr. Anz. 1911, 259, 3.)
- Polizeistatistik der Stadt Dresden. (Monatlich im Dr. Anz.)
- Ratsvollstreckungsamt; Tätigkeit des — zu Dresden 1909 u. 1910. (S. R. B. f. 1910, III, S. 74; S. R. M. f. 1912, 5; 1913, 6.)
- Rechtsauskunft; Statistik des Vereins für öffentliche — in Dresden für 1911 u. 1912. (Monatlich sowie als Jahresbericht.)
- , desgl.; Berichte 7—9 des Leipziger Volksbureaus. Leipzig 1912—1914.
- , desgl.; Jahresberichte 1911—1913 der öffentlichen gemeinnützigen Rechtsauskunftsstelle für Zwickau u. Umgegend. Zwickau 1912 bis 1914.
- ; Aufwendungen f. d. gemeinnützige —. [Dresden, Leipzig, Chemnitz, Zwickau.] [Von Lind.] (Soz. Praxis 1910/11, 16.)
- Rechtsauskunftsstellen s. a. Arbeitersekretariate, Abschn. 6.
- R. Rechtsberatung der minderbemittelten Bevölkerung 1910—1914. [Berücksichtigt die betreffenden Städte usw., Vereinigungen und Kartelle Sachsens.] (M. A. B. 1911, 7; 1912, 6 und Sonderbeilagen z. M. A. B. 1913, 7 u. 1914, 7.)
- Rechtspflege im Bezirk d. S. R. Plauen 1910 u. 1911. (S. R. B., Stat. Ver. Plauen 1910/11, S. 70.) Zittau 1910 u. 1912. (S. R. B. f. 1911, S. 222; f. 1912, S. 242.)
- R. Rechtspflege in Invalidenversicherungssachen s. Abschn. 19: Reichsversicherungsamt.
- Reichsmilitärgericht s. Abschn. 15.
- Schutgemeinschaft für Baulieferanten in der Kreish. Dresden 1906 bis 1910. (S. R. B. 1910, II, Dresden 1911. S. 82.)
- Staatsverwaltung; Denkschrift über Vereinfachungen in der — des Agr. Württemberg. [Agr. Sachsen vergleichsweise berücksichtigt.] (Beil. 28, 3. Abschn. d. Druck. d. Württembg. II. Kammer v. 27. Februar 1911.)
- Städtetag, Deutscher; Anfragen an die Zentralstelle des — v. 1907 bis 1911. (Mitt. d. Stdt. III, Nr. 13.)
- Unterjagung des Gewerbebetriebs als Bauunternehmer usw. 1907 bis 1912. (Dr. J. 1913, 22.)
- Untersuchungshaft; Übersichten betr. die Anwendung der — in Strafsachen v. 1. Januar—30. Juni 1908. (R. Dr., 12. L.-P., II. Sess., Nr. 638.)
- ; Entschädigungen für unschuldig erlittene — 1905—1909. (Ebd.)
- Vergabung von Arbeiten und Lieferungen beim Hochbauamte Dresden 1907—1910. (Außerord. Beil. z. Dr. Anz., Nr. 132, v. 13. Mai 1911.)
- Verwaltung, städtische, im Jahre 1909 u. früher. [Von M. Reefe.] (St. J. d. St. Breslau 1912, Bd. 18, Abschn. XXVII.)
- Verwaltungsberichte von: Annaberg f. 1908—1910, Annaberg 1912; f. 1911 u. 1912, Annaberg 1914. — Chemnitz f. 1910, 1912, 1913. — Dresden f. 1909 u. 1910, 2 Bde., Dresden 1912; f. 1911 u. 1912, Dresden 1914. — Geringswalde [Geschichte] 1873—1913. [Von R. Höfer.] Leipzig 1913. — Glauchau f. 1913 [Autogr.]. — Oberfrohna f. 1911 u. 1912. — Plauen f. 1908, 1909, 1910, Plauen 1912. — Zwickau f. 1912, Zwickau 1913.
- \* Zwangsversteigerungen; Die Immobilien — in den Jahren 1908 bis 1910. [Erläuterungen v. B. Ruffs.] (Zeitschr. R. St. L. A. 1912, 1.)
- in Sachsen. [Von Ruff.] (D. Stat. Zentr. 1913, S. 115.)
- ; Ergebnisse der — in Dresden 1911—1913. (Monatl. mehrmals im Dr. Anz.)
- beim Amtsgericht Leipzig. (14tägig veröffentlicht in d. Zeitschrift f. d. Leipziger Grundbesitz.)

### 18. Inzassenbewegung in Anstalten.

- Landesanstalten; Übersicht der durchschnittlichen Tagesbestände bei den — 1908/09. (L. A. 1911/12, Destr. Bd. I, Nr. 1 [Rechenschaftsbericht], S. 301 u. 1912/13, Ebd. S. 298.)
- Personalbewegung in den unter der Verwaltung des Kgl. Min. d. Innern, IV. Abteil., stehenden Landes-Straf- und Korrekptionsanstalten 1910/13. (Dr. J. 1911, 26, 89, 250; 1912, 34, 91, 168, 242; 1913, 15, 88, 161, 242.)
- stehenden Landes-Heil- und Pflege- und Landeserziehungsanstalten 1910/13. (Dr. J. 1911, 24, 88, 249; 1912, 33, 90, 167, 241; 1913, 13, 87, 165, 241.)
- in den Bezirksanstalten s. Abschn. 16.
- s. a. J. M. B. 1909—1911.
- ; Arbeitsverhältnisse der Inzassen, s. Abschn. 6.

### 19. Versicherungsweisen.

- Abonnenten-Versicherung; Umfang der beaufsichtigten — (R. Dr., 13. L.-P., I. Sess., Nr. 644.)
- R. Altersrenten, festgesetzte, 1900—1912. (M. A. B. 1911, 3; 1912, 3; 1913, 4.) [Agr. Sachsen, lfde. Arn. 22, 36, 37.]
- Altersrentenbank; Berichte über die — 1909. (L. A. 1912/13, Destr. II. Bd., Nr. 14 u. 17 u. L. A. 1913/14, Destr. Nr. 14 u. Ver. II. K., Nr. 277.)
- ; Vergleichende Zusammenstellung der von der — und anderen Versicherungsanstalten für 100 M. Einlage gewährten sofort beginnenden Altersrenten bei Kapital-Verzicht. (L. A. 1913/14, Destr. 17, Anl. B.)
- Altersrentenbewerber s. Invalidenversicherung.
- Angestelltenversicherung; Belastung der Arbeitgeber des S. R. B. Leipzig durch die —. (S. R. M. Leipzig 1911, 3 u. 4.)
- Arbeiterversicherung; Jahrbuch der — f. 1912—1914. In 3 Teilen mit Nachträgen. [Von Göbe u. Schindler.] Berlin.
- ; Häufigkeit der Entschädigungsfälle der —. [Von Klein.] (Monatsschrift f. Arb.- u. Angestellten-Versich. 1913, 7.)
- R. — u. Armenwesen in Deutschland. (M. A. B. 1911, 6.)
- , die deutsche, 1909—1911. (Stat. Beil. d. Korr. d. G. 1911—1913, 2.)
- Arbeitgeberbeitrag; Berechnung des — bei Krankenversicherung der Lehrkräfte an den Volksschulen. (L. A. 1913/14, Ver. II. K., Nr. 283.)
- R. Aufsichtsamt für Privatversicherung; Geschäftsberichte des Reich. — für 1910—1912. Berlin 1911—1913.
- R. Beitragserstattungen der Invalidenversicherung 1900—1912. [Agr. Sachsen, lfde. Arn. 22, 36 und 37.] (M. A. B. 1911 bis 1913, 3.)
- R. — und Rentenzahlungen der Versicherungsanstalten 1911—1913. (Monatl. in M. A. B.)



- R. Beitragsmarken; Erlös aus — der Versicherungsanstalten. (Monatl. in N. N. R. B.)
- R. Berufsgenossenschaften; Nachweis über die gesamten Rechnungsergebnisse der — usw. für die Jahre 1909—1911. (N. N. R. B. 1911—1913, 1.)
- ; Berichte 26.—28. der Knappschafts-Ber.-Gen. [Sektion VII; Agr. Sachsen.] Berlin 1911—1913.
- ; Geschäftsberichte d. deutsch. Buchdrucker-Ber.-Gen. f. 1910—1913. Frankfurt a. M. 1911—1913. [Sekt. VII; Agr. Sachsen.]
- ; Verwaltungsberichte der Elbschiffahrts-Ber.-Gen. f. 1911—1913, [Bez. N. 1; Sachsen.] Magdeburg.
- ; d. Glas-Ber.-Gen. 1910—1913, Berlin 1911—1913. [Sekt. II, Agr. Sachsen, Prov. Sachl. u. Thüringen.]
- ; Geschäftsbericht der Mollerei-Ber.-Gen. f. 1910—1912 [auch Mühlenstatistik enthaltend; Sekt. XVII, Agr. Sachsen.]
- ; Jahresbericht der Papierverarbeitungs-Ber.-Gen. f. 1910—1912. [Sekt. III, Agr. Sachsen.] Berlin 1911—1913.
- ; Verwaltungsbericht der Ziegelei-Ber.-Gen. f. 1911—1913. [Sekt. VI, Agr. Sachsen.] Berlin 1911—1913.
- ; — der Lagerer-Ber.-Gen. f. 1911—1913. [Sekt. IX, Agr. Sachsen.] Berlin 1911—1913.
- ; — der Ber.-Gen. d. Musikinstrumenten-Industrie 26—28. [Sekt. I, Agr. Sachsen.] Leipzig 1911—1913.
- ; — der Steinbruchs-Ber.-Gen. [Sekt. VII, Agr. Sachsen.] Berlin 1911—1913.
- ; Jahresberichte (resp. Geschäfts-, Rechenschafts-, Verwaltungs-) sächsischer — f. 1911—1913. Baugewerks-Ber.-Gen. (Dresden 1911—1913); Land- u. Forstwirtschaft (ebd. 1911—1914); Textil-Ber.-Gen. (Leipzig 1911—1913); S. Holzberufsgenossenschaft [mit Zusammenstellungen v. 1885—1910] (Dresden 1911—1913); Töpferei-Ber.-Gen. Sekt. IV (Dresden 1911—1913).
- ; Denkschrift über die Rücklagen bei den —. (N. Dr., I. Sess., 1912/13, Nr. 1255.) Berlin 1914.
- Betriebsverlustversicherung f. Mietverlustversicherung.
- Brand- und Explosionsfälle f. Landesbrandversicherungsanstalt.
- Brandfälle im Bez. d. Handelsk. Plauen 1910 u. 1911. (S. R. B., Stat. Ber. f. Plauen 1910/11, S. 57.)
- Brandversicherung f. Feuerversicherung und Landesbrandversicherungsanstalt.
- Einbruchdiebstahl; Die Versicherung gegen — im Jahre 1912. [Von G. Cruciger.] (Mitt. f. d. öff. Feuerwehrl.-Anst. 1913, 17.)
- Feuerlöschwesen im Jahre 1909—1911. [Von D. Meyer.] (St. J. d. St., Bd. 18, Abschn. XVIII; Bd. 19, Abschn. XXV u. Bd. 20, Abschn. XXII.)
- in deutschen Gemeinden. (Gehälter und Wachdienst der Feuerwehrleute, Art der Wehren usw.) [Von A. Südekum.] [Chemnitz, Dresden, Leipzig.] (Komm. J. 1913/14, Jena 1914, S. 780ff.)
- in Dresden. (Monatlich im Dr. Anz.)
- ; Verwaltungsberichte der Stadt Leipzig über das — 1910—1912.
- ; Verhandlungsbericht über den 18. deutschen Feuerwehrtag in Leipzig 1913. München 1913. [Die Tabelle S. 120 über Motorspritzen führt 2 sächs. Firmen auf.]
- ; Feuerwehr; Kraftfahrzeuge der — in deutschen Gemeinden 1911. [Chemnitz, Dresden, Plauen.] (Komm. J. 1912/13, S. 790.)
- Feuerversicherung; Mobiliar-Brandversicherung im Bezirk der Handelsk. Plauen (S. R. B., Stat. Ber. Plauen 1911—1912.)
- in der Landwirtschaft. (J. L. f. 1910—1912, Dresden 1912—1913.)
- ; Zusammenstellung der Gesamtergebnisse der Mobiliar-Brandversicherungskasse in den Jahren 1894—1911. (Sächs. Gemeindebeamten-Zeitg. 1912, 17.)
- Feuerversicherungsanstalt; Leipziger — 1909—1912. (Mitt. f. d. öff. J. B. Anst. 1913, 19.)
- Feuerversicherungsanstalten; Ergebnisse der deutschen öff. — im Jahre 1911. [Von Cruciger.] (Ebd. 1912, 19 u. 1913, 15.)
- ; Statistik der Entstehungsräume und Entstehungsurachen der Brände von 31 deutschen öff. — im Jahre 1904—1908. (Ebd. 1912, 17.)
- ; Verwaltungsergebnisse der deutschen öff. — in den Jahren 1909, 1910, 1911 mit Rückblicken auf frühere Jahre. [Von Fr. Leder.] (Ebd. 1911, 4; 1912, 4; 1913, 5.)
- 1911—1913. (Jahrb. f. d. öff. J. B. A. in Deutschland, Merseburg 1912—1913.)
- Feuerversicherungsunternehmungen; Vergleichende Zusammenstellung der bei den in- und ausländischen Privat-, sowie den Privatunterstützungsvereinen in den Jahren 1898 bis mit 1907 im Agr. Sachsen bestehenden Versicherungen. (L. A. 1909/10, Dskr. Bd. 3, Nr. 16, S. 683; desgl. in den Jahren 1900—1909 (L. A. 1911/12, Dskr. Bd. 3, Nr. 8, S. 167.)
- Feuerwehr f. Feuerlöschwesen.
- Fürsorge für kranke Arbeiter; 16.—19. Jahresberichte der Vereinigung zur — zu Leipzig f. 1911—1913. Leipzig. [Zugleich Jahresberichte der Fürsorgestelle für Lungenkranke in Leipzig.]
- Gebäude- u. Maschinenversicherung, staatliche, im Kammerbezirk Dresden, 1911 u. 1912. (S. R. B. 1913, 6.)
- Genehmigungsheime; Die Geschäftsberichte, Festschriften usw. der — enthalten verschiedene statistische Angaben.
- Geschäftsbewegung in der Ortskrankenkasse Dresden. (Monatlich im Dr. Anz.)
- R. Gewerbe-Unfallstatistik f. 1907. (N. N. B. 1911, 1.)
- Glasversicherung; Die deutsche — 1912. [Von G. Cruciger.] (Mitt. f. d. öff. J. B. Anst. 1913, 18.)
- Gastpflichtansprüche; Erfüllung der — an die Stadtgemeinden 1909—1911. [Von B. Morgenroth.] (St. J. d. St., Bd. 20, Abschn. XX.)
- Gastpflicht-Versicherung; Genossenschaft sächsischer Landwirte für 1910. (S. L. J. 1911, 28 u. 40.)
- Hagelversicherung. (J. L. f. 1910—1912.)
- Hagelversicherungsvereine im Agr. Sachsen. (Intern. Agrarische Rundschau, Rom 1913, 6, S. 53ff.)
- Heilbehandlung f. Abschn. 4.
- R. Heilverfahren bei den Berufsgenossenschaften und Versicherungsanstalten im Jahre 1910. (N. N. R. B. 1912, 3.)
- R. Hinterbliebenenbezüge; Festgesetzte — im Jahre 1912. (Ebd. 1913, 4.)
- R. Invalidenhauspflege bei den Versicherungsanstalten in den Jahren 1910—1912. (Ebd. 1911, 3; 1912, 3; 1913, 6.)
- R. Invalidentrenten, festgesetzte, im Jahre 1900—1912. [Agr. Sachsen, lfd. Nr. 22, 36, 37.] (Ebd. 1911, 3; 1912, 3; 1913, 4.)
- Invalidenversicherung, die, im Königreich Sachsen. Amtsblatt der Landesversicherungsanstalt Agr. Sachsen. Jahrg. XXI—XXIII. Dresden. [Enthält monatliche statistische Zusammenstellungen über den Bestand, Zu- u. Abgang der von der L. V. A. in ständige Heilbehandlung genommenen Kranken; über die Erledigung der Renten und Beitragserstattungsansprüche; den Erlös für verkaufte Beitragsmarken; Geschäftsergebnisse der Landesversicherungsanstalt; Wartezeit für Altersrentenbewerber; Ergebnis der Verteilungen der Zahlungen für Renten und Beitragserstattungen.] Dresden 1911—1913.
- f. a. Arbeiterversicherung.
- R. —; Zahl der im Jahre 1909 durch die Post vereinnahmten Wochenbeiträge. (N. N. B. 1911—1913, 3.)
- im Bezirk der S. R. Zittau 1910—1911. (S. R. B. f. 1910, S. 266; f. 1912, S. 236.)
- R. —; Nachweisung der Geschäfts- und Rechnungsergebnisse der — usw. f. 1909—1911. [Agr. Sachsen unter lfd. Nr. 22, 36 u. 37.] (N. N. R. B. 1911—1913, 1.)
- R. —; Ergebnis der Abrechnungen über die in den Jahren 1910, 1911 u. 1912 auf Grund des Invalidenverf.-Ges. resp. der Reichsversicherungsordnung geleisteten Zahlungen. Mit Vergleichen von 1900—1911. (Ebd. 1911, 7; 1912, 12; 1913, 11.)
- R. Invalidenversicherungsanstalten; Übersicht über die Art der Anlegung des Ende 1910 und 1911 vorhanden gewesenen Vermögens sämtlicher Träger der —. (Ebd. 1911—1913, 3.)
- Jahresarbeitsverdienst land- u. forstwirtsch. Arbeiter im Agr. Sachsen f. Abschn. 11.
- Knappschafts-Pensionskasse; Geschäftsbericht des Vorstandes der Allgemeinen — für das Agr. Sachsen auf die Jahre 1910—1912. Freiberg. (S. a. Jahrbuch f. Berg- u. Hüttenwesen, Jhrg. 1911 u. 1912.)
- R. Knappschafts-Vereine; Zur Statistik der —. (N. N. B. 1911, 11.)
- f. a. Krankenversicherung.
- Konfirmanden-Aussteuerung f. Abschn. 11.
- Krankenhaus; Zehnjähriges Bestehen des Stadt- — Dresden-Johannstadt. (Dr. Anz. 1911, 335, 49.)
- \*Krankenkassen; Die sächsischen — am Ende des Jahres 1910 (Dr. J. 1911, 156); desgl. 1911 (Ebd. 1912, 166.)
- \*—; Entwicklung der — in Sachsen seit ihrer Gründung im Jahre 1885. (Ebd. 1912, 285.)
- ; Neuorganisation der —. (L. Btg. 1913, 214.)
- \*—; Verzeichnis der im Agr. Sachsen am 1. Januar 1914 bestehenden —.
- St. —; Übersichten über die Mitglieder, die Krankheits- und Sterbefälle und die Betriebsergebnisse bei den — zu Plauen auf 1908, 1909 und 1910.
- ; Durchschnittsgröße der Orts-, Land-, Betriebs- und Innungs- — 1914 u. 1912. [Von Klein.] (Monatschr. f. Arb- u. Angestelltenversch. 1914, 3.)
- R. —; Bewegung der Mitgliederzahl. [Agr. Sachsen nach Kreisptm.-schaften.] (Monatlich im N. N. B.)
- ; Knappschafts-R. 1910—1912. (S. A. aus Jahrbuch f. Berg- u. Hüttenwesen, Jahrg. 1911—1913.)



- Krankenkassen; Jahresberichte (oft mit besonderen Statistiken über Beruf, Krankheitsdauer, Sterbefälle, Krankheits- und Todesursachen usw. der Mitglieder) für 1910—1912 der Ortskrankenkassen von Baugen, Bischofswerda, Chemnitz, Dresden, Leipzig, Meerane, Pirna, Plauen und Zittau.
- ; Geschäftsbericht des Verbandes südlaufiger Krankenkassen auf 1913. Zittau 1914.
- ; 27-jähriger Bericht der Kranken- und Begräbniskasse des Verbandes deutscher Handlungsgehilfen zu Leipzig für 1910—1912. (Darunter 16 sächsische Verwaltungsstellen). Leipzig 1913.
- ; Mitteilung über die Geschäftsbewegung in der Ortskrankenkasse Dresden. (Monatl. im Dr. Anz.)
- ; Berichte des Zentralverbandes von Ortskrankenkassen im Dtsch. Reiche über die Geschäftsjahre 1909—1911. Dresden.
- ; Protokolle über die XVII.—XIX. Jahresversammlungen des Zentr.-Verbds. v. Ortskrankenkassen im Deutschen Reiche. Dresden.
- ; Jahreserhebungen der freien Vereinigung sächsischer Ortskrankenkassen 1911 in Dresden; 1912 Plauen und 1913 Leipzig. Anhang: Berichte über die wirtschaftlichen Ergebnisse 1910—1912.
- Krankenpflege s. Abschn. 4 u. 16.
- R. Krankenrenten, festgesetzte, in den Jahren 1900—1910. [Agr. Sachsen, lfd. Nr. 22, 36 u. 37.] (M. N. R. B. 1911, 2 u. 3; 1912, 3; 1913, 4.)
- s. a. Arbeiterversicherung.
- Krankenunterstützungsverein sächs. Staatsbeamten; Geschäftsberichte V—VII. Dresden.
- R. Krankenversicherung; Zahl der Kassen und der Mitglieder in den einzelnen deutschen Staaten 1909. (Vrtsh. 1911, 1; 1912, I, 4; 1913, I, 1 u. M. N. B. 1912, 12.)
- ; Die Neuorganisation der — im Agr. Sachsen. [Von Wittmaad.] (Monatschr. f. Arbeiter- u. Angestellt.-Verf. 1914, 1/2.)
- in den Bezirken d. S. u. G.-Kammern 1909—1912. (S. u. G. R. B. u. Mitt.)
- R. —, die, im Jahre 1910 (Statistik d. D. R., N. F. Bd. 248); 1911 (Bd. 258); 1912 (Bd. 268).
- R. —, die, in den Knappschaftskassen und -vereinen im Jahre 1910 (Vrtsh. 1912, II, 1); 1911 (1913, II, 1; s. a. M. N. B.).
- \* — im Agr. Sachsen 1912. (Dr. J. 1913, 167.)
- der Lehrkräfte an den sächs. Volksschulen; Berechnung der aufzubringenden Arbeitgeberbeiträge. (L. N. 1913/14, Ver. II. R., Nr. 283.)
- R. Krankheits- u. Sterblichkeitsverhältnisse in der Leipziger Ortskrankenkasse. (M. N. B. 1911; 2, 3.)
- Landesbrandversicherung im Bez. d. S. u. G. Zittau 1910 und 1911 (S. u. G. B. f. 1912, S. 238); f. 1912 (S. u. G. R. f. 1912, S. 168.)
- Landesbrandversicherungsanstalt; Bericht über die Verwaltung der — f. d. Jahre 1906 und 1907 (L. N. 1909/10, Dekt. 3. Bd., Nr. 16); 1908 und 1909 (L. N. 1911/12, Dekt. 3. Bd., Nr. 8); 1910 und 1911 (L. N. 1913/14, Dekt. 3. Bd., Nr. 24.)
- ; Übersicht der Einnahmen und Ausgaben bei der — des Agr. Sachsen in den Jahren 1910—1912. (Mit Zusammenstellungen der Brand- u. Explosionsfälle. Dresden 1911—1913. Kgl. Brandversch.-Kammer.)
- ; Hauptlistenabschluß auf das I. Halbjahr 1911 der —. (Dr. J. 1911, 226.)
- Landesversicherungsamt; Geschäftsberichte des Kgl. Sächs. — auf die Jahre 1911—1913. Dresden.
- ; Tätigkeit des Kgl. Sächs. — 1903—1909. (M. Dr., II. Sess., 1909/11, Nr. 946, S. 281.)
- Landesversicherungsanstalt; Geschäftsberichte der — im Agr. Sachsen f. d. Jahre 1910—1912. Dresden.
- Lebensversicherung; 35.—37. Rechenschaftsberichte d. Sächs. Militär-Lebensversicherungsvereins zu Dresden. Geschäftsjahre 1910, 1911, 1912. [Mit Übersichten bis 1876 zurück.] Dresden.
- ; 81.—83. Berichte der Leipziger Lebensversich.-Gesellschaft auf Gegenseitigkeit f. 1911—1913. Leipzig.
- ; Mitteilungen der Leipziger Lebensversich.-Gesellsch. Nr. 184 bis 192. (1911—1913.) Leipzig.
- ; Übersicht über die Geschäfts-Entwicklung der — Abteilung der Teutonia 1853—1912. (Rechenschaftsbericht f. 1912, S. 35.)
- Lebensversicherungswesen; Die Anfänge des deutschen —. [Von Kurt Pohl.] (L. N. Leipzig berücksichtigt.) Diss. Leipzig 1913.
- Leinen-Industrie-Gesellschaft, Sächsische, vorm. J. C. Müller u. Sirt, A.-G. in Freiberg i. S. 1890—1914. Freiberg 1915.
- R. Lohnklassenstatistik der Leipziger Ortskrankenkasse. (M. N. B. 1911, 1, 4, 5.)
- R. Lohnstatistik der Ortskrankenkasse Plauen. (Ebd. 1911, 1.)
- Maschinenversicherung, freiwillige, bei der Landesversicherungsanstalt 1906 und 1907 (L. N. 1909/10, Dekt. Bd. 3, Nr. 16); 1908 und 1909 und 1899—1909 (L. N. 1911/12, Dekt. Bd. 3, Nr. 8); 1876—1911 (L. N. 1913/14, Dekt. Bd. 3, Nr. 24.)
- R. Mietverlust-, Betriebsverlust- und Zuckerpristdifferenzversicherung im Deutschen Reiche für 1911 und 1912. (Veröff. d. Kgl. Aufsichtsamts f. Privatversicherung 1913, 3 und Mitt. f. d. öff. V. B. Anst. 1913, 21.)
- Mobiliarversicherung s. Feuerversicherung.
- Pensionsfonds, städtische, für Angestellte und Arbeiter. [Leipzig, Meissen, Plauen.] (Mitt. d. Städt., Bd. IV, 4.)
- Pensionskasse für landwirtschaftliche und gewerbliche Beamte und Lehrer 1909—1911. (S. L. 3. 1912, 12.)
- R. Privatangestellte; Die Bewegung der — im Jahre 1910. (M. N. B. 1911, 8.)
- R. Privatversicherung; Geschäftsberichte des Kgl. Aufsichtsamts für — für das Jahr 1910—1912. [Berücksichtigt ca. 30 Unternehmungen im Agr. Sachsen.] Berlin.
- R. — Entwicklung der — unter Reichsaufsicht 1907—1912. Herausgegeben v. Kaiserl. Aufsichtsamt f. Privatversicherung, Berlin 1913. [Viehversicherung im Agr. Sachsen.]
- R. Quittungskartenaustausch der Landesversicherungsanstalten 1910—1912. (M. N. B. 1911—1913, 12.)
- R. Rechtsprechung in Unfall- und Invalidenversicherungssachen. (St. J. D. R. f. 1911, S. 346 u. 347; f. 1912, S. 322 u. 323.)
- R. Reichsversicherungsamt; Geschäftsberichte des — f. 1910—1912. (M. N. B. 1911—1913, 2.)
- Reichsversicherungsordnung; Bericht der 16. Kommiss. über den Entwurf einer —. (M. Dr., II. Sess., 1909/11, Nr. 946.) [Die Anlagen enthalten die das Agr. Sachsen betreffenden Zahlen.]
- R. Renten [Invaliden-, Kranken- u. Alters-], festgesetzte, weggefallene und laufende, bis Ende 1912. (M. N. R. B. 1911, 3; 1912, 3; 1913, 3.)
- Rentenversicherungsanstalt; 70.—72. Rechenschaftsberichte der sächsischen — zu Dresden, die Jahre 1910—1912 betr. Dresden 1911—1913.
- R. Rentenzahlungen und Beitragserstattungen der 31 Versicherungsanstalten. (Monatl. mitgeteilt in M. N. R. B.)
- Rettungswesen in Leipzig 1910—1912. (Berichte der Rettungsgesellschaft zu Leipzig.) Leipzig.
- Ruhelohn und Hinterbliebenenfürsorge städtischer Arbeiter. [Chemnitz, Dresden, Leipzig, Meissen, Plauen, Verdau, Zwickau.] (Komm. J. 1911/12, Jena 1912, S. 483 ff.; desgl. 1912/13, Jena 1913, S. 515 ff.; 1913/14, S. 521.)
- , Hinterbliebenenfürsorge, Pensionsklassen in den Gemeindebetrieben. [7 sächsische Orte.] (Die Gewerkschaft 1911, 45.)
- Schlachtviehversicherung s. Abschn. 9.
- Sterbekassen; Berichte über die Geschäftsjahre 20—22 der Leipziger Beamten —. Leipzig.
- Tagelöhne; Neufestsetzung der ortsüblichen —, s. Abschn. 11.
- „Teutonia“; Rechenschaftsberichte der Allg. Renten-Kapital- und Lebensversicherungsbank — in Leipzig f. 1910—1912. (Enthält Sterblichkeitsvergleiche usw.) Leipzig.
- R. Töchterhort; Verwaltungsberichte der Stiftung — für verwaiste Töchter von Reichs-Post- und Telegraphenbeamten f. 1910—1912. Berlin.
- Unfälle im Bergbau. (Jahrbuch f. d. Berg- u. Hüttenwesen 1910 bis 1912. Freiberg.)
- in der sächsischen Holzindustrie. [Von Schuppel.] Diss. Dresden 1914.
- , tödliche, s. Abschn. 4.
- Unfallstatistik d. Sächs. Baugewerks-Verufsgenossenschaft 1897 und 1907. (L. N. 1911/12, Ver. II. R., 3. Bd., Nr. 585, S. 2304 f.)
- Unfalluntersuchungen durch die Gewerbeinspektion. (S. u. G. R. B. f. 1910—1912, nach Kreish. zusammengestellt.)
- s. a. Berufsgenossenschaften.
- Unfallversicherung im Bezirk d. S. u. G. Zittau f. 1910 (S. u. G. B. f. 1910, S. 268); f. 1911 (S. 180); f. 1912 (S. 176.)
- Unterstützungskassen, Witwen- und Waisenkassen (v. 1892—1913) usw. des Vereins der Beamten der Kgl. Sächs. Staatseisenbahnen. (Jahres- u. Kassenberichte des Vereins f. 1911—1913. Chemnitz.)
- im sächsischen Bergbau. (Jahrbuch f. d. Berg- u. Hüttenwesen, Jahrg. 1911—1913.)
- R. Versicherungsanstalten; Nachweisung der Geschäfts- und Rechnungsergebnisse der — für 1909—1911. [Agr. Sachsen, lfd. Nr. 22, 36, 37.] (M. N. R. B. 1911—1913, 2.)
- R. —; Bestand der Vermögenslage der — am Schlusse der Jahre 1909—1911. (Ebd. 1911—1913, 2.)
- R. —; Vergleichende Darstellung der gemeinnützigen Vermögensanlagen sämtlicher Versicherungsträger am Schlusse der Jahre 1909, 1910, 1911. (Ebd. 1911, 3.)
- R. Versicherungsmarken; Einnahmen der Landesversicherungsanstalten aus dem Verlaufe von — 1910—1912. (M. N. B. 1911 bis 1913, 1, 4, 7 u. 10.)



- R. Versicherungspflichtige; Übersicht über Zahl, Alter und Geschlecht der — für die einzelnen Träger der Versicherung nach den Ergebnissen der Berufszählung 1907. (M. R. R. B. 1911, 11.)
- R. Versicherungsstatistik für 1909—1911 über die unter Reichsaufsicht stehenden Unternehmungen. Herausgegeben vom Kais. Aufsichtsamte für Privatversicherung. Berlin 1911—1913.
- Versicherungsträger und Versicherte der Krankenversicherung 1914 und 1912. [Von Klein.] (Monatsschrift f. Arb. u. Angestellten-Versich. 1914, 1, 2.)
- Versicherungswesen f. a. J.-B. d. Ldw.
- Viehversicherung f. Abschn. 9.
- Volkerversicherungsbestand in Deutschland. [Darunter Teutonia-Leipzig und Urania-Dresden.] (Gewerkschaft 1913, 12 u. 14.)
- Witwen- u. Waisengelb an städtische Arbeiter in deutschen Gemeinden. [Darunter Chemnitz, Dresden, Leipzig, Meissen, Plauen.] (Komm. J. 1912/13, Jena 1913, S. 518ff.; 1913/14, S. 524.)
- Witwenpensionen sächsischer Beamten, Geistlichen und Lehrer. [Von M. Uhde.] (L. Jtg. 1912, 77.)
- R. Wochenbeiträge; Zahl der [von den Landesversicherungsanstalten] im Jahre 1910—1912 durch Vermittlung der Post vereinnahmten —. (M. R. R. B. 1911—1913, 3.)
- Zuckerpreisdifferenzversicherung f. Mietverlustversicherung.

## 20. Genossenschafts- und Vereinswesen.

- Angestelltenorganisationen im Jahre 1911. (Jahrbuch der Angestelltenbewegung 1912, 3.)
- f. a. Arbeitgeber usw.
- Arbeitervereine, evangelische, 1910—1912. (Hauptversammlungs-Berichte.) Dresden.
- R. Arbeitgeber- u. Arbeitnehmerorganisationen und Verbände [hierunter neu: Konfessionelle Arbeiter- und Arbeiterinnenvereine]. (St. J. D. R. 1911, 1912 u. 1913, Abschn. XIX.)
- R. Arbeitgeber-, Angestellten- u. Arbeiter-Verbände 1911. (6. Sonderheft z. M. R. B. Berlin 1913 u. M. R. B. 1911, 6 u. 9; 1912, 1.)
- Ärztliche Vereine usw. (J. M. B. f. 1909—1911, Abschn. I.)
- f. a. Abschn. 4, Ärzte.
- Beamtenvereine f. Mitgliederstatistik u. Abschn. 17, Festbesoldete.
- Bezugs- und Absatzgenossenschaften; Statistische Angaben über die Umsätze der — 1909—1911. (Geschäftsberichte d. L. Kr. Vereine für 1910—1912.)
- Bezugs- und Molkereigenossenschaften; Geschäftliche Ergebnisse der — 1911. (D. L. Gen.-Pr. 1913, 19.)
- Darlehnskassen f. Abschn. 11.
- Einkaufsvereinigungen f. Abschn. 6.
- Elektrizitätsgenossenschaften im Deutschen Reiche. (D. L. Gen.-Pr. 1911, 14.)
- Erwerbs- und Wirtschaftsgenossenschaften; Jahrbuch des Allg. Verbandes der auf Selbsthilfe beruhenden deutschen — für 1911 u. 1912. Berlin.
- Gemeinnütziger Verein zu Dresden f. Abschn. 15.
- R. Genossenschaften; Stand der einzelnen — nach der Hauptpflichtart am 1. Januar 1910, 1911, 1912. (D. R. A. 1912, 136.)
- , gewerbliche, im S. R. B. Zittau. (S. G. R. f. 1911, S. 162.)
- des „Bundes der Landwirte“ nach Revisionsverbänden 1910—1912. (Korr. d. Bundes d. Landw. 1911, 1 u. 1913, 13.)
- , landw.; Berichte des Verbandes — — im Agr. Sachsen für 1910 bis 1912. Dresden.
- Genossenschaftsorgane f. Verbandsorgane, Abschn. 14.
- Genossenschaftsregister f. Handelsregister, Abschn. 6.
- Genossenschaftsstatistik; Mitteil. zur deutschen — f. 1909—1911. Bearb. v. Dr. A. Peterjilie als Leiter der Statist. Abt. d. Preuß. Zentralgenossenschaftsklasse. Berlin 1911—1913.
- R. —; Vorläufige Ergebnisse der — f. 1912 u. 1913. (D. R. A. 1913, 113.)
- für 1912 und die beiden Vorjahre. Vorl. Ergebnisse. (Sondernummer d. Statist. Korr. 1912, 23.)
- für 1914 und das Vorjahr. (Ebd. 1914, 16.)
- R. Genossenschaftswesen; Der neueste Stand des deutschen —. (M. R. B. 1913, 1, 3, 5.)
- Geschäftsstatistik f. d. Jahr 1909—1911. Herausgeb. v. d. Hauptverband deutscher gewerbli. Genossenschaften. Berlin. [Landesverb. v. Handwerkerger. i. Agr. Sachsen.]
- R. Gesellschaften mit beschr. Haftung; Die Bestands- und Kapitaländerungen der deutschen — 1910—1912 (Vrtsh. 1911, II bis 1914, I in jedem Heft).
- — — im S. R. B. Dresden 1904—1910 (S. R. M. 1910, III); 1906—1911 (S. R. M. 1912, 3); 1907—1912 (M. S. R. 1913, 3).
- Gewerbliche Genossenschaften f. Abschn. 6.

- Gewerbevereine f. Abschn. 6.
- Gewerkschaften f. Abschn. 6.
- Industrielle Verbände f. Abschn. 6.
- Jünglingsvereine; Die evangelischen — und Christl. Vereine junger Männer, Dresden 1911.
- Jünglingsvereinigungen; Statistik der Kathol. — (Handbuch f. Jugendpflege, Langensalza 1913, S. 533.)
- Kaufleute; Verbreitung der Mitglieder des Verbandes reisender — auf die Länder und Provinzen des deutschen Reichs. (Jahrb. des Verbandes.)
- Konsumvereine; Bericht über die Entwicklung des Verbandes sächs. — in den Jahren 1911—1913. Erstattet vom Verbandsvorstande Max Radestock in Dresden. Hamburg 1911—1913.
- für 1912. (Konsumgenoss. Rundschau 1912, 18.)
- ; Jahrbuch des Zentralverbandes deutscher — f. 1910—1912. [Bd. I u. II. Hamburg 1911—13.]
- im S. R. B. Dresden 1910/11 (S. R. B. 1910, III, S. 34); f. 1911/12 (S. R. M. 1912, 7; 1913, 7); desgl. Plauen 1910 u. 1911 (S. R. B. Stat. Ber. f. 1910/11, S. 62); Zittau 1904—1912 (S. R. B. f. 1912, S. 49 u. 271).
- ; Geschäftsberichte der Limbacher Aktien-Konsum-Gesellschaft 1911 und 1912. Mit Rückblick 1887—1912. Limbach 1913.
- ; Zentralverband, der, deutscher — in den Jahren 1910—1912. [Verband Sächsischer K.-B. unter lfd. Nr. 5.] Hamburg.
- Landwirtschaftliche Genossenschaften; Jahrbuch des Reichsverbandes deutscher — für 1910—1912. Darmstadt.
- f. a. Abschn. 8, Geschäftsberichte der Kreisvereine u. Abschn. 11, Sparkassen usw.
- ; Berichte des Verbandes der — — im Agr. Sachsen 1911—1913, Dresden.
- Landwirtschaftliche Vereine; Mitgliederzahl der — Ende Mai 1913. (Verzeichnis der Mitglieder des Landeskulturrats usw. Dresden 1913.)
- Mäßigkeits- und Enthaltfamkeitsvereine, Die. [Von W. Böhmert.] (St. J. d. St. Breslau 1913, Bd. 19, Abschn. X.)
- Militärvereine f. a. Abschn. 15.
- Mitgliederstatistik d. Landesvereins sächs. Staatsbeamten f. Wohlfahrtsvereinigungen. (Bl. d. Wohlfahrtspflege 1913, 4.)
- und Mitgliederbewegung des Volkswirtsh. Verbandes 1909—1911 (Volksw. Blätter 1911, 2 u. 23.)
- Molkereigenossenschaften f. Bezugs- und Molkereigenossenschaften, sowie Abschn. 8, Molkereien.
- Obstbauvereine f. Abschn. 8, Obstbau.
- Produktivgenossenschaften; Die gewerblichen — in Deutschland (darunter 9 sächsische) nach dem Stande vom 1. Januar 1912. [Von Herbert Weil.] Diss. Heidelberg 1913.
- Schwimmvereine f. Abschn. 4.
- Turnvereine f. Abschn. 14, Turnunterricht.
- Vereinswesen, das katholische, in Sachsen. (Benno-Kalender 1911—1914. Dresden.)
- Viehzuchtgenossenschaften f. Abschn. 9, Tierzucht, Viehstand.
- Volkswirtschaftlicher Verband; Zehn Jahre Dtsch. Volksw.-Verband. [Von S. E. Krueger.] Berlin 1912. [Agr. Sachsen, S. 92ff.]
- f. a. Mitgliederstatistik.
- Vorjuchvereine im Bez. der S.-R. Plauen 1910 und 1911. (S. R., Stat. Ber. Plauen 1910/11, S. 58.)

## 21. Politische Vertretung. Wahlen.

- Abstimmungen der einzelnen Abgeordneten im dtsh. Reichstag, XIII. L.-P., 1. Tagungsabschnitt 7. Februar—22. Mai 1912. (In: Zander, Die namentlichen Abstimmungen i. dtsh. R., Gaußsch 1912.)
- Angestelltenversicherung; Ergebnisse der Wahlen zur —. [36 sächs. Orte und Bezirke] (Korr. d. G. 1912, 45, 47 u. 48 u. 1913, 1 u. Statist. Beil. 1913, 9.)
- Gewerkschaftswahlen. (Die Gewerkschaft 1911, 24; 1912, 10.)
- Hausbesitzerprivileg, das sog., in den Städten Sachsens. [Von R. Häberlin.] Leipzig 1913.
- Kaufmannsgerichtswahlen 1911. (Verbandsblätter, Leipzig 1911, 5; 1912, 3; 1913, 22.)
- Landtagwahlstatistik, sächsische. [Von Emil Reichart.] (Dr. Anz. 1913, 79, S. 45.)
- \*—; Wahlen, die, für die 2. Kammer der Ständeversammlung im Oktober und November 1909. [Vorbemerkungen v. Würzburger.] I. Teil Schluß (Zeitschr. R. St. L. A. 1911, 1); II. Teil (ebd. 1912, II).
- Reichstagsersparjahwahlen; Gesamtergebnis der — in Dresden v. 10. Oktober 1913. (Dr. Anz. 1913 281.)



- Reichstagswahlen im Agr. Sachsen 1871—1910. Übersichtliche Zusammenstellungen. [Von Liebscher.] Dresden 1911.  
— 1912; Ergebnisse der — in Sachsen. (L. Btg. 1912, 10 u. Dr. Anz. 1912, 13, S. 62.)
- R. —; Die Ergebnisse der — des Jahres 1912 auf Grund der vorläufigen amtlichen Ermittlungen. (D. R. A. 1912, 11.)
- R. —; I. B.: Vergleichende Übersicht der — von 1907 und 1912; II. u. III. B.: Die — 1912. (St. d. D. R. Bd. 250.)
- R. —, die, des Jahres 1912 auf Grund der amtlichen Ermittlungen. (D. R. A. 1912, 28.)
- R. —; Nachtrag zur Statistik der — von 1907. (Britsh. 1911, II, S. 218.)
- ; Ergebnisse des 4., 5. u. 6. Wahlkreises. (Dr. Anz. 1912, 12, S. 61 u. 15, S. 38 u. 16, S. 34.)
- St. Reichstagswahlkreise; Neueinteilung der —. [Von Merkl.] (Mitt. Stat. A. d. Stadt München XXIII, 4. München 1911.)
- ; Die Berufsgliederung der —. [Von Adolf Böd.] Memmingen 1913.
- Sozialdemokratische Partei Sachsens; Bericht des Landesvorstandes der — f. d. Zeit vom 1. Juli 1912 bis 31. März 1913. (Dr. Volksztg. 1913, Nr. 117.)
- Sozialpolitische Körperschaften; Wahlen zu den — im Jahre 1912. (Statist. Beil. z. Kor. d. G. 1913, 9.)
- Stadtverordnetenwahl nach Klassen. [Von Görner.] (Sächs. Gemeindebeamten-Btg. 1913, 3.)
- Stadtverordneten-Zugangswahlen in Dresden. (Dr. Anz. 1913, 328, S. 9 u. 330, S. 9.)
- R. Stichwahlen, die, des Jahres 1912 auf Grund der am 16. Januar vorgenommenen endgültigen Feststellung der Wahlergebnisse. (D. R. A. 1912, 16 u. Dr. Anz. 1912, 19, Sonderbeilage.)
- R. —; Die Ergebnisse der am 20. Januar 1912 vollzogenen Reichstags- — (D. R. A. 1912, 21); desgl. der am 22. Januar 1912. (D. R. A. 1912, 22.)
- Übersicht über das vom Landtag 1911/12 bearbeitete Material. [Von Krauß.] (Dr. J. 1912, 297.)
- über die Wahlbeteiligungen f. d. Urwahlen; Gewerbekammer Dresden 1910 (G. R. B. f. 1910, I, 158); Leipzig (B. G. R. f. 1910, S. 8.)
- Vertretung, städtische im Jahre 1909 und früher. [Von M. Reefe.] (St. J. d. St. Breslau 1912, Bd. 18, Abschn. XXVII.)
- ; Zusammensetzung städtischer — in Sachsen. (S. Industrie 1912/13, 17.)
- 22. Naturverhältnisse.**
- Beobachtungen, meteorologische; Übersicht über die Ergebnisse der — der Station Bautzen 1910—1912. (M. L. R. Oberlausitz, Nr. 86—88.)
- in den Jahren 1909—1911. [Von Haacke.] (St. J. d. St., Bd. 18—20, Abschn. II.)
- Dezaden-Monatsberichte der Kgl. S. Landeswetterwarte 1910 bis 1912. [Von P. Schreiber.] Dresden.
- Elbwasserstand in Dresden 1910 u. 1911. (S. R. M. 1912, 3, mit 3 graph. Karten u. 1913, 3 mit Karte.)
- Erdbeben im Erz- und Fichtelgebirge 1850—1884. (L. Btg. 1912, 47.)
- R. Feuchtigkeits-, Bewölkungs- und Niederschlagsmengen 1909 bis 1911. [Beobachtungsstationen Bautzen und Leipzig.] (St. J. D. R. 1911—1913, Abschn. XXII, 2.)
- Hydrotechnisches Amt; Jahrbücher des Kgl. S. —. Abflußjahre 1912 u. 1913. Dresden.
- Klima, das, im Agr. Sachsen. [Von E. Grohmann.] Dresden 1911 und 1912.
- , desgl. (J. L. f. 1910—1912.)
- Landeswetterwarte; Jahrbücher der Kgl. S. —. Jahrg. XXVI bis XXVIII. [Von P. Schreiber.] Dresden.
- R. Lufttemperatur, mittlere, in den Jahren 1900—1911. [Beobachtungsstationen Bautzen und Leipzig.] (St. J. D. R. f. 1911 bis 1913, Abt. XXII, 1.)
- Niederschlag; Jahressumme des — nach Messungen in Dresden u. Freiberg 1820—1910. [Von P. Schreiber.] (S. L. J. 1913, 17.)
- Beobachtungen; Die Ergebnisse langjähriger — im Agr. Sachsen 1831—1911. [Von Grohmann.] (Ebd. 1911, 52.)
- Niederschlagsmengen in der Zeit vom 1. Oktober 1911 bis 20. August 1913 in den 50 Flußgebieten Sachsens. [Von Grohmann.] (Ebd. 1912, 12 u. 1913, 13.)
- und Wasserverbrauch der Bevölkerung, Industrie und Landwirtschaft. [Von Grohmann.] Dresden 1911.
- ; Jahrzehntsmittel der — sämtlicher sächsischer Wetterwarten 1871 bis 1910. [Von Vater.] (In: Bericht d. 57. Versammlung des Sächsischen Forstvereins 1913, Tharandt 1914, S. 197 ff.)
- Prognosen; Prüfung der für den Monat April 1913 gestellten — [der Landeswetterwarte] durch 66 Vertrauensmänner und Beobachter. (L. A. 1913/14, Ver. II. R., Nr. 187.)
- Sommerwetter und Wetterlaunen 1913. (Dr. J. 1913, 205.)
- Sonnenscheinbeobachtungen; Zahl der Tage der — Juni bis Oktober 1912 in Dresden, Leipzig, Plauen, Mühlbach b. Meissen und Fichtenau. [Von Grohmann.] (S. L. J. 1913, 18.)
- Vegetationsdauer innerhalb d. Agr. Sachsen. [Von Grohmann.] (J. f. D. u. G. 1911, 7.)
- Wasserstand der Elbe. (Vierteljährl. im Dr. J.)
- R. Wetterberichte der deutschen Seewarte [darunter Beobachtungsstation Dresden]. (In Zwischenräumen von 4 Tagen in D. R. A.)
- der Kgl. Landeswetterwarte zu Dresden. (Dr. J. täglich.)
- Wetterwarten; Auszüge und Berechnungen aus den Angaben der — 1. bis 3. Ordnung. [Von Vater.] (In: Bericht über die 57. Versammlung des Sächs. Forstvereins 1913, Tharandt 1914, S. 54 ff.)
- Witterung; Übersicht der — auf 13 meteorologischen Stationen II. Ordnung im Agr. Sachsen. (Monatlich in S. L. B. u. in J. L. 1911—1913.)
- nach den Beobachtungen der meteorologischen Station Plauen 1910—1912. (S. R. B. Plauen f. 1910, S. 98; f. 1911, S. 102; f. 1912, S. 132.)
- Witterungsgegenjäre 1911 u. 1912. [Von Grohmann.] (J. f. D. u. G. 1913, 2.)
- Witterungsverlauf im Agr. Sachsen im Jahre 1912. (Dr. J. 1913, 30.)

## Literaturbesprechungen.

Statistisches Jahrbuch der Stadt Dresden für 1913. (15. Jahrgang.) Herausgegeben vom Statistischen Amt der Stadt Dresden 1915. v. Jahn & Jaensch. 301 u. 67 S.

Von dem Statistischen Jahrbuch der Stadt Dresden ist die erste von seinem damaligen Direktor Dr. Würzburger bearbeitete Ausgabe für 1899 im Juni 1900 erschienen, nachdem für die Jahre 1894—1898 kurze Jahresberichte des Amtes zur Ergänzung der schon seit einer langen Reihe von Jahren bestehenden Wochen- und Monatsberichte herausgegeben worden waren. Das Jahrbuch gehört also zu den ältesten von deutschen Großstädten herausgegebenen; nur das Berliner und das nicht ausschließlich als städtisches anzufassende Jahrbuch für Bremische Statistik sind von den eigentlichen Jahrbüchern älter, wenn auch einzelne kleinere oder nur bestimmte Zweige, wie namentlich die Bevölkerungsstatistik, enthaltende jährliche Veröffentlichung deutscher Großstädte, so z. B. die „Statistischen Daten über die Stadt Breslau“ und die „Tabellarischen Übersichten betreffend den Zivilstand der Stadt Frankfurt“ schon früher oder gleichzeitig veröffentlicht wurden. Das Dresdner Jahrbuch ist aber nicht nur eines der ältesten, sondern von seinem ersten Erscheinen an auch eines der inhaltreichsten und vollständigsten seiner Art. In 15 Abschnitten behandelt es Gebiet und Bevölkerung der Stadt; Bewegung der Bevölkerung; konfessionelle Verhältnisse; Grundeigentum, Wohnungen und Bautätigkeit; Erziehung und Bildung;

Wahlen, Bürgerrecht, Staatsangehörigkeit, Stadtverwaltung; Anstaltspflege und Armenwesen; Polizei- und Wohlfahrtspflege; Steuern und Einkommen, Stadthaushalt; städtische wirtschaftliche Betriebe; Märkte, Preise, Verbrauch; Verkehr; gewerbliche Organisationen, Arbeiterverhältnisse; Gewerbe und endlich physikalische und meteorologische Beobachtungen, also das Gesamtgebiet der statistisch erfassbaren Erscheinungen einer Großstadt, wenn auch natürlich bei der Größe des zu behandelnden Stoffes Wünsche nach weiterer Ausgestaltung verbleiben und das Ziel der bei jedem Jahrgang vorgenommenen Verbesserungen und Ergänzungen bilden. Auch der vorliegende Jahrgang hat mit dem Fortschreiten der städtischen Verwaltungstätigkeit und der Verbesserung des Materials Erweiterungen erfahren. Insbesondere sind die Hauptergebnisse — weitere Tabellen liegen handschriftlich vor — der Wohnungserhebungen vom 1. Dezember 1905 und 1910, soweit möglich in vergleichender Form, anhangsweise aufgenommen worden. Besonders hervorzuheben sind aus diesen Tabellen die Übersichten über das Verhältnis von Einkommen und Miete Dresdner Haushaltungsvorstände ohne und mit Familieneinkommen, sowie über den Verdienst aus Untervermietung im Jahre 1905. Für die eigentliche Geschäftsstatistik der städtischen Verwaltung, die bis 1903 in den jährlich erscheinenden städtischen Verwaltungsberichten enthalten war, ist seit 1905, dem Übergange der Stadt zu mehrjährigen Verwaltungsberichtsperioden,



der verwaltungstatistische Anhang des Jahrbuches bestimmt, in dem den Übersichten zu Vergleichszwecken auch die Zahlen für die beiden vorausgehenden Jahre, im vorliegenden Jahrbuch also für 1911 und 1912, beigegeben sind, so daß auch hier die rasche Veröffentlichung der wichtigsten verwaltungstatistischen Daten gesichert blieb. Die anfänglich dem Jahrbuch regelmäßig beigegebene, vom Staatsarchiv bearbeitete Jahreschronik ist seit 1904 weggefallen.

Statistisches Jahrbuch der Stadt Leipzig. Bearbeitet im Statistischen Amt. 2. Jahrgang 1912. Leipzig 1914, Dunder und Humblot. 187 S.

Leipzig gehört mit zu den Städten, die der Bearbeitung statistischer Jahrbücher erst in neuerer Zeit ihr Interesse zuwandten; ihnen stehen nur wenige statistische Ämter gegenüber, die sich dieser ungemein praktischen Form der Veröffentlichung der verschiedenartigsten lokalstatistischen Ergebnisse bereits länger bedienen, wie Berlin und Dresden. Das erste statistische Jahrbuch für Leipzig (1911) lag Anfang 1913 vor. Es enthielt in der Hauptsache nur bevölkerungstatistisches Material und konnte somit den Bedürfnissen der Verwaltung nach statistischer Information kaum genügen. Das Erscheinen des 2. Jahrgangs für 1912, der nunmehr abgeschlossen ist, wurde daher begreiflicherweise mit Interesse erwartet; es kann jetzt festgestellt werden, daß sein Inhalt ganz wesentlich und zweckmäßig erweitert worden ist. Die neu aufgenommenen Abschnitte behandeln die Finanzen und Steuern, den Verkehr, die Arbeiterverhältnisse und -fürsorge und die Preise. Wertvolle Ergänzungen haben die früheren Abschnitte erfahren. Sämtliche Gebiete, die für ein Jahrbuch in Betracht kommen, sind jedoch auch in diesem Jahrgang noch nicht zur Bearbeitung gelangt. So fehlen z. B. die Schulen, die städtischen Betriebe, das Armenwesen; darüber wird wohl der 3. Jahrgang berichten, der dann ein vollständiges statistisches Nachschlagebuch für Leipzig bilden und eine wertvolle Bereicherung der lokalen amtlichen Statistik bedeuten dürfte.

Bei einem Vergleich des statistischen Jahrbuchs der Stadt Leipzig mit denjenigen anderer Städte fällt vor allem keine materielle Entwicklung auf, die in drei Städten erfolgt ist. Mit der geschilderten Form der schrittweisen Veröffentlichung seiner Jahrbücher, die wohl ihre gewissen Gründe haben, aber nach außen hin kaum eindrucksvoll wirken dürfte, steht Leipzig in direktem Gegensatz zu Dresden und anderen Städten wie Berlin, Kiel, Nürnberg u. a. Dresden brachte 1899 den 1. Jahrgang seines schon damals vorbildlichen statistischen Jahrbuchs vollständig bearbeitet und abgeschlossen heraus. Die erste Bearbeitung erstreckt sich bereits auf die auch heute noch den wesentlichen Inhalt bildenden Abschnitte; die im Laufe der Zeit vorgenommenen Änderungen und Erweiterungen trugen notwendigerweise nur den jeweiligen eingetretenen Verschiebungen im öffentlichen und privaten Leben Rechnung. Die früheren Stadtchroniken, die anhangsweise den Beschluß des Jahrbuchs bildeten, sind seit 1905 durch einen verwaltungstatistischen Anhang ersetzt worden, was als durchaus glückliche Ergänzung zum üblichen Tabellenwerk zu bezeichnen ist. Die noch jungen „Rasseler statistischen Jahresberichte“, die seit 1908 erscheinen, enthalten zum ersten Male im 4. Jahrgang (1911) ebenfalls eine solche Chronik; sie beschränkt sich aber nur auf die Wiedergabe der hauptsächlichsten Daten für die einzelnen Berichtsjahre, während den früheren Dresdner Chroniken eine ausführliche textliche Darstellung zugrunde gelegt war. Leipzig ist in dieser Beziehung dem Beispiel Dresdens nicht gefolgt.

Einigen neueren Jahrbüchern, z. B. Kiel und Nürnberg, sind Stadtpläne mit den statistischen Bezirken beigegeben, was dankenswert ist und besonders den Städten empfohlen werden kann, die ebenfalls statistische Jahrbücher herauszugeben beabsichtigen. Leipzig hat davon bisher keinen Gebrauch gemacht; vielleicht wird die Frage bei der nächsten Bearbeitung zufolge der von anderen Städten ausgehenden Anregungen mit erwogen. Die Beigabe solcher Pläne dürfte jedenfalls in mancher Beziehung von Wert sein. R. Herbst.

Die soziale Gliederung der Bevölkerung im Königreich Sachsen. Versuch einer statistischen Darstellung. Von Kurt Lange. Borna-Leipzig 1915, Robert Noske. 123 S.

Die soziale Gliederung der sächsischen Bevölkerung ist in dieser Zeitschrift schon mehrfach eingehend behandelt worden. Trotzdem bietet die vorliegende Schrift manches Neue, so schon in dem Einleitungskapitel, in dem eine recht anschauliche Darstellung der Geschichte der sozialen Gliederung, eine Charakteristik und Beurteilung der verschiedenen Kriterien der sozialen Stellung und eine Übersicht über die bisherigen Arbeiten über die soziale Gliederung gegeben werden. Die eigentliche Darstellung zerfällt in drei Hauptabschnitte: 1. die soziale Gliederung nach der Stellung im Beruf, 2. die soziale Gliederung nach Ständen und 3. die soziale Gliederung nach dem Einkommen. Die Darstellung im ersten und zweiten Abschnitt gründet sich vornehmlich auf die An-

Zeitschrift des Königl. Sächs. Statistischen Landesamtes. 60. Jahrg. 1914.

gaben in den die Ergebnisse der verschiedenen Berufs- und Betriebszählungen betreffenden Veröffentlichungen in dieser Zeitschrift. Besonders hat der Verfasser für seine Zwecke den Aufsatz von Kollmann „Die soziale Gliederung der sächsischen Bevölkerung in Vergleichung mit derjenigen des Deutschen Reichs“ (Jahrg. 1913 der „Zeitschrift“, S. 1 ff.) benützt. Entgangen zu sein scheint ihm aber die gleichfalls recht viel Material darbietende Veröffentlichung des k. Sächs. Statist. Landesamtes „Statistische Beiträge zur Bevölkerungs- und Wirtschaftsgeographie des Königreichs Sachsen“ (2 Bände, Dresden 1910, v. Zahn & Jaensch). Für den dritten Abschnitt „Die soziale Gliederung nach dem Einkommen“ haben hauptsächlich die verschiedenen, in dieser Zeitschrift erschienenen Arbeiten über die „Ergebnisse der Einschätzungen zur Einkommensteuer“ als Material gedient. Freilich scheint auch hier dem Verfasser eine für die Beurteilung der Verhältnisse recht wichtige Arbeit entgangen zu sein. Wenigstens läßt nichts darauf schließen, daß der Verfasser die im Jahrgang 1904 dieser Zeitschrift erschienene Abhandlung „Die sächsische Einkommensteuerstatistik als Maßstab für die Beurteilung der Einkommensverhältnisse“ benützt hätte, in der — namentlich auf den Seiten 14 ff. — Angaben über die Einkommen der verschiedenen Berufsarten enthalten sind, die in der Fachliteratur schon mehrfach verwertet wurden. B-n.

50 Jahre Sächsische Volkswirtschaft. — Verfaßt und überreicht vom Bankhaus Gebr. Arnhold, Dresden, anlässlich seines 50-jährigen Bestehens 1914. 103 S.

Die vielseitigen Beziehungen des Bankwesens zum Wirtschaftsleben eines Landes haben dem genannten Bankhause Veranlassung gegeben, in seiner Jubiläumsschrift einen allgemeinen Überblick über die Entwicklung der sächsischen Volkswirtschaft während der letzten 50 Jahre zu liefern. Unter den darin zusammengestellten statistischen Ergebnissen mit erläuterndem Texte sind, weil anderwärts noch nicht in diesem Umfange veröffentlicht, die Zahlen über die Warenausfuhr Sachsens nach den Vereinigten Staaten von Amerika während der Jahre 1885 bis 1913 bemerkenswert. Allerdings ist hier der Bearbeiter manchmal auf Schwierigkeiten gestoßen, die zu überwinden nicht allenthalben möglich war. Zunächst enthalten in seiner Darstellung die Summen der Ausfuhr aus den Konsulatsbezirken Leipzig und Plauen auch die Ausfuhr aus den außersächsischen Teilen dieser Bezirke, sind also zu groß. Ferner hat der Konsulatsbezirk Chemnitz im Laufe der Jahre durch Einverleibung der früheren selbständigen Bezirke Annaberg und Glauchau wesentlich an Umfang gewonnen, ohne daß es möglich war, bei Einzelerhebungen, wie z. B. für die Ausfuhr von Handschuhen und Strumpfwaren (vgl. S. 47), immer diesen Umfang für jedes der Jahre seit 1888 zu berücksichtigen. Daher weichen die Zahlen des Gesamtexports auf S. 12 zum Teil von denen auf S. 47 ab. Eine textliche Erklärung wäre hier wünschenswert gewesen. Im übrigen haben sich die in der Schrift gesammelten, meist amtlichen Quellen entnommenen statistischen Nachweisungen als zuverlässig erwiesen. L.

Das Volksvermögen und Volkseinkommen des Königreichs Sachsen. Inaugural-Dissertation von Erich Fuhrmann<sup>1)</sup>. Leipzig 1914. Veit & Comp. VIII und 60 S.

Schätzungen von Vermögen und Einkommen ganzer Völker sind in älterer wie in neuerer Zeit wiederholt unternommen worden. Der Zweck solcher Berechnungen ist vor allem der, einen Maßstab zu gewinnen für die Bewertung der Völker untereinander in wirtschaftlicher Hinsicht. Das bei solchen Ermittlungen einzuschlagende Verfahren kann entweder ein direktes oder ein indirektes sein. Direkt ist es dann, wenn den Berechnungen fertige Wertziffern zugrunde gelegt werden, wie die Einschätzungsergebnisse einer Einkommen-, Vermögens- oder Grundsteuer, Feuerversicherungssummen, Katasteraufzeichnungen usw. Eine indirekte Ermittlung liegt dagegen z. B. dann vor, wenn aus den Durchschnittseinkommen der einzelnen Berufsgruppen unter Zuhilfenahme der Berufszählungen auf das Volkseinkommen, aus den Einkommen einzelner Personen auf ihr Vermögen, aus den Erträgen, den durchschnittlichen Bankkosten, dem Verkaufswert usw. gewisser Vermögensobjekte auf den Gesamtwert der betreffenden Volksvermögensbestandteile geschlossen wird.

In der vorliegenden Arbeit sind beide Methoden zur Anwendung gebracht; die direkte zur Ermittlung des Volkseinkommens, die indirekte zur Ermittlung des Volksvermögens. Dabei bilden in beiden Fällen die Hauptgrundlage der Berechnungen die Ergebnisse der Einschätzungen zur staatlichen Einkommensteuer. Nur aus Hilfsweise, d. h. zur Nachprüfung der aus den Einkommensteuerergebnissen gezogenen Folgerungen bzw. als Anhalt für zu machende Rückschlüsse, sind die Ergebnisse der Einschätzungen zur Ergänzungssteuer und zur staatlichen Grundsteuer

1) Der Verfasser ist als Reserveleutnant am 21. Oktober 1914 auf dem Felde der Ehre gefallen.



und die Versicherungssummen der staatlichen Immobilienversicherung und der Mobilversicherung herangezogen. Auf diese Weise ist für das Königreich Sachsen für das Jahr 1911 das Volksvermögen auf 30 Milliarden Mark, das Volkseinkommen auf 3,18 Milliarden Mark berechnet. Außerdem hat der Verfasser das Volksvermögen und das Volkseinkommen auch noch für eine größere Anzahl vorhergehender Jahre berechnet und für das Jahr 1910 die ermittelten Gesamtziffern überdies noch auf die einzelnen Kreishauptmannschaften verteilt. Die Untersuchung ist geschickt und umsichtig durchgeführt. B-n.

Die Finanzen der Städte im Königreich Sachsen. Von Adolf Liebers. Ergänzungsheft Nr. 5 zum „Deutschen Statistischen Zentralblatt“. Leipzig 1914. VIII und 176 S.

Auf Grund der vorläufigen, ihm vom Statistischen Landesamt zugänglich gemachten Ergebnisse der Gemeindefinanzerhebung für das Jahr 1906 sucht der Verfasser in der vorliegenden Schrift einen Überblick über die Finanzverhältnisse der sächsischen Städte zu geben. Er behandelt hierbei nacheinander die politischen Gemeinden, die Ortsarmenverbände und die Schulgemeinden. Dieser Darstellung sind mehrere Kapitel vorangestellt, in denen über das Wesen der Finanzstatistik, über deren Organisation in Deutschland und über die bisherigen Leistungen auf dem Gebiet der Gemeindefinanzzustatistik in Deutschland berichtet wird.

Die Darstellung ist im allgemeinen etwas sehr breit. Der Verfasser berichtet über Seiten hinweg über Dinge, die mit seinem Thema nur ganz lose in Zusammenhang stehen und deshalb auch nur ganz kurz hätten erwähnt werden dürfen. Auch wäre zu wünschen gewesen, daß sich

der Verfasser in seinem Urteil etwas unabhängiger von anderen Autoren gemacht hätte.

Die endgültigen Ergebnisse dieser Erhebung wie auch die der Gemeindefinanzerhebungen für 1908 und 1910 sind inzwischen in dieser Zeitschrift und auszugsweise auch im Jahrgang 1914 des „Statistischen Jahrbuchs für das Königreich Sachsen“ veröffentlicht worden.

B-n.

Die Trink- und Nutzwasserversorgung der Gemeinden im Königreich Sachsen. Von Kurt Vormann. Fischers Zeitschrift für Praxis und Gesetzgebung der Verwaltung, Band 44, Heft 4/6, S. 153 ff.

Der Verfasser zeigt zunächst, wie infolge der immer enger werdenden Besiedelung und der fortschreitenden Ausbreitung der Industrie die Verunreinigung des Bodens und der öffentlichen Wasserläufe von Jahr zu Jahr zugenommen hat und wie infolgedessen die Beschaffung ausreichenden und einwandfreien Wassers auf immer größere Schwierigkeiten gestoßen ist. Sodann beschreibt er die Maßnahmen, die von der sächsischen Staatsregierung zur Förderung der Trink- und Nutzwasserversorgung der Gemeinden getroffen sind, wobei er vergleichshalber auch einen Überblick über die Tätigkeit der wichtigsten außer-sächsischen deutschen Bundesstaaten auf diesem Gebiet gibt. An dieses Kapitel schließt sich eine Darstellung des heutigen Standes der öffentlichen Wasserversorgung im Königreich Sachsen, zu der die Unterlagen eine im Mai 1913 vom königlichen Ministerium des Innern bei den Amtshauptmannschaften und den Städten mit Revidierter Städteordnung veranstaltete Umfrage geliefert hat. Schließlich wird erörtert, welche weiteren Maßnahmen zwecks Verbesserung der gemeindlichen Wasserversorgung zu ergreifen sein dürften.

### Kleinere Mitteilungen.

Die sächsischen Sparkassen 1914 und Anfang 1915. Nach den monatlichen Angaben der Sparkassen über die Einzahlungen und Rückzahlungen war die Lage der sächsischen Sparkassen im Jahre 1914 sehr günstig. Trotz der Kriegszeit und großer Rückzahlungen für die 1. Kriegsanleihe schloß das Geschäftsjahr mit einem Einzahlungsüberschuß von 8,7 Millionen Mark ab. Die Befürchtungen, daß die Sparkassen im Kriegsfall die Hilfe der Reichsbank oder des Staates in weitem Umfange in Anspruch nehmen müßten, haben sich nicht bestätigt.

Die sächsischen Sparkassen konnten nicht nur den erhöhten Anforderungen ihrer Sparer gerecht werden, sondern auch noch einen namhaften Überschuß erzielen.

Die 361 Sparkassen traten mit einem Einlegerguthaben von 1 954 177 098 Mark in das Jahr 1914 ein. Im ersten Halbjahr erzielten sie einen Einzahlungsüberschuß von 28,9 Millionen Mark. Mehr Einzahlungen als Rückzahlungen gab es im Januar 12,4, im Februar 8,8, im März 6,2, im April 4,8 und im Mai 3,3 Millionen Mark. Nur im Juni blieben die Einzahlungen hinter den Rückzahlungen um 0,6 Millionen Mark zurück. In das zweite Halbjahr 1914 fielen der Kriegsvormonat Juli mit seinen Angstabwehungen und die ersten 5 Kriegsmonate, darunter der Oktober mit den Rückzahlungen für die erste Kriegsanleihe. Juli, September, Oktober und Dezember waren Abflußmonate, in denen die Rückzahlungen die Einzahlungen um 4,8, 1,9, 17,2 (Oktober) und 1,1 Millionen Mark übertrafen. August (1. Kriegsmonat!) und November brachten dagegen noch einen Überschuß von 1,9 und 3,0 Millionen. Der Abfluß im zweiten Halbjahr von 20,2 Millionen wurde aber durch den Überschuß des ersten Halbjahres von 28,9 bei weitem ausgeglichen.

Von den Rückzahlungen des zweiten Halbjahres 1914 entfielen 113,7 Millionen Mark (= 54 Prozent) auf die 30 größten sächsischen Sparkassen (mit einem Einlegerguthaben von 44 Prozent der Guthaben aller Sparkassen) und 95,6 Millionen (= 46 Prozent) auf die übrigen 331 Sparkassen. Auch von den Einzahlungen betrifft der größte Teil, 102,5 Millionen Mark, die 30 größten Sparkassen und 86,7 Millionen Mark die übrigen. Die Sparkassen in den größeren Städten wurden eben von den politischen Ereignissen stärker berührt. Entfielen doch von den 4,8 Millionen Mark Mehr-rückzahlungen im Juli allein 3,5 Millionen auf die Sparkassen der größeren Gemeinden. Der Einzahlungsüberschuß von 8,7 Millionen Mark ist aber nicht der einzige Zuwachs der sächsischen Sparkassen. Den Hauptposten bilden vielmehr die am Jahreschluß den Sparern gutgeschriebenen Zinsen, die nur zum kleinsten Teil abgehoben werden. Sie sind für das Jahr 1914 mit ungefähr 65 Millionen Mark anzunehmen. Einzahlungsüberschuß und Zinsengutschrift ergeben sonach für das Jahr 1914 einen Gesamtzuwachs von ungefähr 73 1/2 Millionen Mark. Das Einlegerguthaben der sächsischen Sparkassen hat demnach im Jahre 1914 die zweite Milliarde Mark überschritten und beläuft sich nach den vorläufigen Feststellungen auf 2 027 888 000 Mark.

Die günstigen Geschäftsverhältnisse der sächsischen Sparkassen im Jahre 1914 setzten sich auch in den beiden ersten Monaten des Jahres 1915 fort. Im Januar gab es 26 761 207 Mark und im Februar 20 694 781 Mark

mehr Einzahlungen als Rückzahlungen. Seit dem Bestehen der sächsischen Sparkassen haben noch niemals einzelne Monate so große Einzahlungsüberschüsse gebracht. Ihre Ursache lag hauptsächlich in der starken Abnahme der Rückzahlungen.

Die Monate März, April, Mai und Juni 1915 standen im Zeichen der 2. Kriegsanleihe. Im März überstiegen die Rückzahlungen um 22 460 145 Mark die Einzahlungen, im April um 49 777 788 Mark, im Mai um 5 537 075 Mark und im Juni um 10 050 382 Mark. Diese hohen Rückzahlungen waren nach den gewaltigen Zeichnungen der Sparer auf die 2. Kriegsanleihe (139 576 650 Mark) zu erwarten und lassen keinen Rückschluß auf einen ungünstigen Stand der sächsischen Sparkassen zu.

Konkursstatistik.<sup>1)</sup> Im 1. Halbjahr 1915 betrug die Zahl der neuen Konkurse im Königreich 676 gegenüber 771 im gleichen Halbjahr 1914. Von diesen 676 Konkursen wurden 467 auf Antrag auch eröffnet; bei 209 wurde der Antrag auf Konkursöffnung wegen Mangels einer den Kosten des Verfahrens entsprechenden Konkursmasse abgelehnt. Die abgelehnten Anträge, die Fälle des schwersten wirtschaftlichen Zusammenbruches, betragen 30,9 Prozent aller neuen Konkurse.

Ortlich und nach der Art der Gemeinschuldner unterschieden sich die neuen Konkurse wie folgt.

Übersicht 1.

| Königreich<br>Großstädte<br>Handelskammer-<br>bezirke | Neue<br>Konkurse                      |  | Von den neuen Konkursen betrafen |                |                     |                                 |                              |                      |                                      |  |
|---|---------------------------------------|--|----------------------------------|----------------|---------------------|---------------------------------|------------------------------|----------------------|--------------------------------------|--|
|   | Zahl<br>der<br>neuen<br>Kon-<br>kurse | Man-<br>gels<br>Masse<br>abge-<br>lehnte<br>An-<br>träge | natür-<br>liche<br>Per-<br>sonen | Rach-<br>lässe | Gesellschaf-<br>ten |                                 |                              |                      |                                      | andere<br>Ge-<br>mein-<br>schuld-<br>ner |
|   |                                       |  |                                  |                | über-<br>haupt      | offene<br>Han-<br>dels-<br>Ges. | Kom-<br>man-<br>dit-<br>Ges. | Ak-<br>tien-<br>Ges. | Gesell-<br>schaf-<br>ten<br>u. s. w. |  |
| 1.  | 2.                                    | 3.   | 4.                               | 5.             | 6.                  | 7.                              | 8.                           | 9.                   | 10.                                  | 11.                                      |
| Königreich . . .                                      | 676                                   | 209  | 385                              | 241            | 45                  | 19                              | 2                            | 3                    | 21                                   | 5  |
| Davon in  |                                       |  |                                  |                |                     |                                 |                              |                      |                                      |  |
| Dresden . . .   | 134                                   | 50   | 67                               | 56             | 11                  | 4                               | 1                            | —                    | 6                                    | —  |
| Leipzig . . .   | 136                                   | 63   | 83                               | 41             | 12                  | 6                               | —                            | 1                    | 5                                    | —  |
| Chemnitz . . .  | 49                                    | 19   | 30                               | 14             | 4                   | 3                               | —                            | —                    | 1                                    | 1  |
| Plauen i. V. . .                                      | 30                                    | 9  | 16                               | 10             | 4                   | 1                               | —                            | —                    | —                                    | —  |
| Handels-<br>kammerbezirke                             |                                       |  |                                  |                |                     |                                 |                              |                      |                                      |  |
| Chemnitz . . .  | 135                                   | 29   | 85                               | 43             | 6                   | 3                               | —                            | —                    | 3                                    | 1  |
| Dresden . . .   | 247                                   | 82   | 117                              | 112            | 16                  | 6                               | 1                            | 1                    | 8                                    | 2  |
| Leipzig . . .   | 148                                   | 69   | 93                               | 43             | 12                  | 6                               | —                            | 1                    | 5                                    | —  |
| Plauen i. V. . .                                      | 106                                   | 19   | 66                               | 32             | 8                   | 2                               | 1                            | 1                    | 4                                    | —  |
| Zittau . . . .  | 40                                    | 10   | 24                               | 11             | 3                   | 2                               | —                            | —                    | 1                                    | 2  |

1) Vgl. Zeitschrift 1913 S. 186 u. 290, Zeitschrift 1914 S. 244 u. Leipziger Zeitung vom 4. Febr. 1915.



Ein verhältnismäßig erheblicher Teil der neuen Konkurse (44,5 Prozent) und der abgelehnten Anträge (67,4 Prozent) entfiel also auf die 4 Großstädte, deren Einwohnerzahl bei der letzten Volkszählung 32,2 Prozent der Landesbevölkerung betrug. An den neuen Konkursen waren 45 Gesellschaften beteiligt, darunter 19 offene Handelsgesellschaften und 21 Gesellschaften mit beschränkter Haftung (15 in Großstädten!). Unter den 5 anderen Gemainschuldnern befanden sich 3 eingetragene Genossenschaften. Beendet wurden im 1. Halbjahr 1915 insgesamt 464 schwebende Konkursverfahren gegenüber 550 im 1. Halbjahr 1914; sie verteilen sich folgendermaßen.

Übersicht 2.

| Königreich<br>Großstädte<br>Handels-<br>kammerbezirke | Beendete Konkursverfahren |                                    |                              |  |                           | Von den beendeten Konkursen betrafen       |                |                |                         |                                   |                  |                     |  |  |
|---|---------------------------|------------------------------------|------------------------------|--|---------------------------|--|----------------|----------------|-------------------------|-----------------------------------|------------------|---------------------|--|--|
|   | über-<br>haupt            | davon beendet                      |                              | wegen                                  |                           |  | Gesellschaften |                |                         |                                   |                  |                     |  |  |
|   |                           | Schul-<br>dner-<br>ver-<br>teilung | Zwang-<br>verstei-<br>herung | All-<br>gem.<br>Ein-<br>willi-<br>gung | Ma-<br>se-<br>man-<br>gel | na-<br>tür-<br>liche<br>Per-<br>so-<br>nen | Rach-<br>lässe | über-<br>haupt | offene<br>Hand-<br>Ges. | Kom-<br>mandi-<br>tarien-<br>Ges. | M.<br>G.<br>Ges. | Ges.<br>m. b.<br>H. |  |  |
| 1.  | 2.                        | 3.                                 | 4.                           | 5.                                     | 6.                        | 7.   | 8.             | 9.             | 10.                     | 11.                               | 12.              | 13.                 |  |  |
| Königreich  | 464                       | 342                                | 85                           | 4                                      | 33                        | 366  | 58             | 40             | 20                      | 2                                 | 1                | 17                  |  |  |
| Davon in  |                           |                                    |                              |  |                           |  |                |                |                         |                                   |                  |                     |  |  |
| Dresden   | 48                        | 31                                 | 13                           | 1                                      | 3                         | 35   | 10             | 3              | 1                       | —                                 | —                | 2                   |  |  |
| Leipzig   | 93                        | 79                                 | 12                           | —                                      | 2                         | 70   | 11             | 12             | 6                       | —                                 | —                | 6                   |  |  |
| Chemnitz  | 40                        | 30                                 | 7                            | 1                                      | 2                         | 34   | 4              | 2              | 1                       | 1                                 | —                | —                   |  |  |
| Plauen i. B.  | 18                        | 13                                 | 3                            | —                                      | 2                         | 16   | 1              | 1              | —                       | —                                 | —                | 1                   |  |  |
| Handelskam-<br>merbezirke                             |                           |                                    |                              |  |                           |  |                |                |                         |                                   |                  |                     |  |  |
| Chemnitz  | 113                       | 84                                 | 23                           | 2                                      | 4                         | 90   | 14             | 9              | 7                       | 1                                 | —                | 1                   |  |  |
| Dresden   | 134                       | 93                                 | 30                           | 2                                      | 9                         | 104  | 21             | 9              | 3                       | —                                 | 1                | 5                   |  |  |
| Leipzig   | 97                        | 81                                 | 13                           | —                                      | 3                         | 73   | 11             | 13             | 7                       | —                                 | —                | 6                   |  |  |
| Plauen i. B.  | 80                        | 55                                 | 15                           | —                                      | 10                        | 69   | 8              | 3              | —                       | 1                                 | —                | 2                   |  |  |
| Zittau  | 40                        | 29                                 | 4                            | —                                      | 7                         | 30   | 4              | 6              | 3                       | —                                 | —                | 3                   |  |  |

Auch von den beendeten Konkursen betrafen 40 Gesellschaften, und zwar 20 offene Handelsgesellschaften und 17 Gesellschaften mit beschränkter Haftung. Von den beendeten Konkursen dauerten, wie aus Übersicht 3 ersichtlich, 286 unter 12 Monate, 109 1 2 Jahre, 44 2—3 Jahre, 18 3—5 Jahre und 7 5—10 Jahre.

Übersicht 3.

| Königreich<br>Großstädte<br>Handelskam-<br>merbezirke | Die beendeten Konkurse dauerten |               |               |               |                   |
|---|---------------------------------|---------------|---------------|---------------|-------------------|
|   | unter 12<br>Monate              | Jahre         |               |               |                   |
|   |                                 | 1 bis unter 2 | 2 bis unter 3 | 3 bis unter 5 | 5 bis<br>unter 10 |
| 1.  | 2.                              | 3.            | 4.            | 5.            | 6.                |
| Königreich  | 286                             | 109           | 44            | 18            | 7                 |
| Davon in  |                                 |               |               |               |                   |
| Dresden   | 39                              | 7             | 1             | 1             | —                 |
| Leipzig   | 65                              | 15            | 8             | 2             | 3                 |
| Chemnitz  | 22                              | 14            | 3             | 1             | —                 |
| Plauen i. B.  | 9                               | 6             | 3             | —             | —                 |
| Handelskam-<br>mer-<br>bezirke                        |                                 |               |               |               |                   |
| Chemnitz  | 67                              | 32            | 8             | 6             | —                 |
| Dresden   | 90                              | 25            | 11            | 8             | —                 |
| Leipzig   | 66                              | 18            | 8             | 2             | 3                 |
| Plauen i. B.  | 43                              | 23            | 12            | 1             | 1                 |
| Zittau  | 20                              | 11            | 5             | 1             | 3                 |

Der Mitgliederbestand der Krankenkassen im 1. Halbjahr 1915.

Die monatliche Berichterstattung der Krankenkassen über die Bewegung im Mitgliederbestand, an der sich im ganzen Reich ungefähr die Hälfte aller Kassen beteiligt, gibt über den Beschäftigungsgrad im gesamten Gewerbe wertvolle Aufschlüsse.

Im Königreich Sachsen bildet diese Berichterstattung ein ganz besonderes brauchbares Mittel, um hier den Arbeitsmarkt zu verfolgen, weil durch eine Verordnung des königlichen Ministeriums des Innern seit dem 1. Januar 1915 die freiwillige Berichterstattung in eine für alle sächsischen Krankenkassen obligatorische und daher vollständige umgewandelt worden ist. Bis zum Dezember 1914 schickten auch in Sachsen nur die größeren Krankenkassen die Nachweisungen über ihren Mitgliederbestand monatlich ein. Die Zahlen für das 1. und 2. Halbjahr 1914 sind im „Statist. Jahrbuch für das Königreich Sachsen“ 1914/1915 Seite 319/20 veröffentlicht.

Die Mitgliederzahl der sächsischen Krankenkassen, die am 1. April 1914 noch mit 1774922 festgestellt wurde, betrug

| am 1. des Monats | männlich | weiblich | überhaupt |
|------------------|----------|----------|-----------|
| Januar           | 773 132  | 655 184  | 1 428 316 |
| Februar          | 769 510  | 659 984  | 1 429 494 |
| März             | 762 525  | 659 495  | 1 422 020 |
| April            | 748 696  | 659 529  | 1 408 225 |
| Mai              | 766 961  | 679 443  | 1 446 404 |
| Juni             | 752 972  | 679 331  | 1 432 303 |

Die männlichen Mitglieder haben hiernach im Februar, März und April stark abgenommen. Dies erklärt sich aus der fortgesetzten Einberufung zum Heere. Gleichwohl ist der Stand der männlichen Beschäftigung am 1. Mai fast wieder gleich der am 1. Februar, eine Erscheinung, die auf die Einstellung der im April schulentlassenen jungen Arbeitskräfte zurückzuführen sein dürfte. Im Juni setzt dann wieder eine starke Abnahme ein. Die weibliche Beschäftigungsziffer hat vom Januar zum Februar zugenommen, ist dann in den Monaten Februar, März und April fast auf dem gleichen Stand geblieben und hat sich schließlich im Mai ganz bedeutend gehoben, um auch im Juni ungefähr auf dieser Höhe zu bleiben.

Der Unterschied in der Zahl der männlichen und weiblichen Mitglieder, der im Januar noch 117948 betrug, ist im Juni auf nur noch 73641 zurückgegangen.

Auf die 6 Oberversicherungsämter und die 4 Großstädte Chemnitz, Dresden, Leipzig und Plauen verteilten sich die Mitgliederzahlen in den einzelnen Monaten wie folgt:

| Zu a) Oberver-<br>sicherungs-<br>ämter | Zu b) Groß-<br>städte | Ges-<br>schlecht | Januar | Februar | März | April | Mai | Juni |
|--|-----------------------|------------------|--------|---------|------|-------|-----|------|
|--|-----------------------|------------------|--------|---------|------|-------|-----|------|

| a) Oberversicherungsämter. |    |         |         |         |         |         |         |  |
|----------------------------|----|---------|---------|---------|---------|---------|---------|--|
| Bauzen                     | m. | 70 697  | 70 670  | 69 417  | 67 548  | 69 359  | 68 635  |  |
|                            | w. | 75 747  | 76 714  | 77 288  | 77 768  | 79 354  | 79 877  |  |
| Chemnitz                   | m. | 142 016 | 141 319 | 139 939 | 136 048 | 140 278 | 137 151 |  |
|                            | w. | 132 865 | 134 323 | 133 612 | 133 476 | 136 131 | 135 616 |  |
| Dresden                    | m. | 234 342 | 235 728 | 237 464 | 235 696 | 242 277 | 239 966 |  |
|                            | w. | 172 131 | 174 707 | 175 477 | 176 463 | 183 943 | 183 593 |  |
| Leipzig                    | m. | 210 969 | 209 491 | 205 604 | 201 841 | 204 497 | 197 847 |  |
|                            | w. | 155 302 | 163 877 | 163 025 | 161 921 | 166 741 | 166 448 |  |
| Zwickau                    | m. | 115 108 | 112 302 | 110 101 | 107 563 | 110 550 | 109 373 |  |
|                            | w. | 109 139 | 110 363 | 110 093 | 109 901 | 113 274 | 113 797 |  |

| b) Großstädte. |    |         |         |         |         |         |         |  |
|----------------|----|---------|---------|---------|---------|---------|---------|--|
| Chemnitz       | m. | 55 769  | 55 444  | 55 646  | 54 919  | 57 489  | 56 097  |  |
|                | w. | 45 879  | 45 952  | 45 819  | 45 662  | 46 167  | 45 722  |  |
| Dresden        | m. | 126 860 | 127 326 | 128 109 | 127 729 | 130 767 | 129 116 |  |
|                | w. | 76 960  | 77 924  | 77 926  | 77 544  | 80 560  | 78 571  |  |
| Leipzig        | m. | 117 660 | 116 994 | 115 766 | 113 944 | 114 243 | 110 644 |  |
|                | w. | 79 708  | 78 057  | 77 931  | 76 664  | 77 926  | 77 987  |  |
| Plauen i. B.   | m. | 19 595  | 19 475  | 19 245  | 19 190  | 19 409  | 19 398  |  |
|                | w. | 25 315  | 25 383  | 24 228  | 24 451  | 24 856  | 25 026  |  |

Die Abnahme der männlichen und die Zunahme der weiblichen Krankenkassenmitglieder ist danach gleichmäßig über die Bezirke der 6 Oberversicherungsämter verbreitet.

Im Bezirke des Oberversicherungsamtes Zwickau ist im Januar und Februar die Zahl der weiblichen Mitglieder noch geringer als die Zahl der männlichen, im März sind beide gleich und im April, Mai und Juni übersteigen die weiblichen Mitglieder erheblich die männlichen. In den Großstädten Chemnitz und Dresden haben auch die männlichen Mitglieder in den 6 Berichtsmonaten zugenommen.

Auf die einzelnen Kassenarten entfallen die Mitglieder nach dem Geschlecht getrennt am

| Kassenarten                       | Ges-<br>schlecht | 1. Januar | 1. Febr. | 1. März | 1. April | 1. Mai  | 1. Juni |
|-----------------------------------|------------------|-----------|----------|---------|----------|---------|---------|
| Allgemeine Orts-<br>krankenkassen | m.               | 514 745   | 511 382  | 504 402 | 493 786  | 507 318 | 495 834 |
|                                   | w.               | 506 625   | 510 460  | 509 268 | 508 694  | 520 882 | 520 073 |
| Besondere Orts-<br>krankenkassen  | m.               | 4 054     | 3 961    | 4 000   | 4 022    | 4 293   | 4 204   |
|                                   | w.               | 2 588     | 2 589    | 2 590   | 2 649    | 2 756   | 2 779   |
| Landranken-<br>kassen             | m.               | 24 539    | 24 016   | 23 783  | 23 760   | 25 381  | 25 295  |
|                                   | w.               | 40 116    | 40 549   | 40 960  | 41 210   | 44 191  | 44 856  |
| Betriebsranken-<br>kassen         | m.               | 201 116   | 202 748  | 203 476 | 200 350  | 201 710 | 198 990 |
|                                   | w.               | 95 280    | 96 022   | 96 622  | 96 999   | 101 678 | 101 767 |
| Jnnungs-<br>krankenkassen         | m.               | 28 678    | 27 403   | 26 864  | 26 778   | 28 259  | 28 649  |
|                                   | w.               | 10 575    | 10 364   | 10 055  | 9 977    | 9 936   | 9 856   |



Bei den Betriebskrankenassen und den Junungskrankenassen übersteigen die männlichen Mitglieder die weiblichen in allen 6 Monaten um über das Doppelte, bei den Allgemeinen Ortskrankenassen dagegen und namentlich bei den Landkrankenassen bleiben sie hinter den weiblichen Mitgliedern erheblich zurück.

**Wohnungsfürsorge in Sachsen.** Das Königl. Sächs. Ministerium des Innern hat in verschiedenen Verordnungen (s. Freie Beiträge zur Wohnungsfrage im Königreich Sachsen, Heft 2, S. 113—127, Dresden 1914) auf die nachteiligen Folgen unbefriedigender Wohnungsverhältnisse und auf die Mittel zu deren Besserung hingewiesen. Nicht zuletzt wurden in diesen Verordnungen immer wieder die Gemeinden auf ihre Pflichten in dieser Sache aufmerksam gemacht, ihnen aber auch nicht die Anerkennung ihrer schon getroffenen Abhilfsmassnahmen verweigert, deren möglichst vollständige Erfassung durch eine vom Königl. Statistischen Landesamt im Jahre 1912 veranstaltete Erhebung über die Wohnungsfürsorge in Sachsen versucht worden ist (s. „Zeitschrift“ 1912 S. 429). Die Angaben über die finanz- und bodenpolitischen Massnahmen der sächsischen Gemeinden auf dem Gebiete der Wohnungsfürsorge wurden vom Königl. Statistischen Landesamt durch eine erneute Rundfrage an die in die Erhebung einbezogenen Gemeinden (Städte mit über 3000, Landgemeinden mit über 5000 Einwohnern) nach dem Stande vom 31. Dezember 1913 ergänzt. Bis zu diesem Tage hatten in Sachsen 9 Gemeinden Anleihen aufgenommen und die dadurch gewonnenen Mittel in der Hauptsache zum Ankauf von Gelände oder zur Errichtung von Wohnungsbauten verwendet. Es mag dabei besonders hervorgehoben werden, daß gerade kleine, zumeist stark industrielle Gemeinden mit ziemlich hohen Beträgen an solchen Massnahmen beteiligt sind. 14 Gemeinden haben besondere Wohnungsbau- und Hypothekensfonds, meist auf dem Wege der Anleihe geschaffen, die wie z. B. bei Dresden mit 2 800 000 M. recht ansehnliche Höhen erreichen. Ohne solche besonderen Fonds, vielmehr aus städtischen Mitteln (Rücklagen, Stammvermögen u. ä.) gewährten 9 Gemeinden Darlehen zum Kleinwohnungsbau in Höhe von rund 1 150 000 M., wovon allein auf Leipzig 1 025 000 M. entfallen. Durch Sparkassenmittel war eine besondere Förderung des Kleinwohnungsbaus, als welche das Hinausgehen über die sonst übliche Beleihungsgrenze, Einräumung der Tilgung u. ä. erachtet wird, nur bei 13 Gemeinden festzustellen und nur bei 7 Gemeinden überstiegen diese Beträge die Summe von je 100 000 M. Da es aber den Gemeinden bei den großen Anforderungen, die an ihre Finanzen gestellt werden, nicht immer möglich ist, den Bau von Kleinwohnungen durch Barmittel zu unterstützen, haben sich verschiedene, und zwar bis zum 31. Dezember 1913 insgesamt 21 Gemeinden, mit der Bürgschaftsleistung für hypothetische Darlehen einverstanden erklärt. Darlehen gibt in diesem Falle die Landesversicherungsanstalt Königreich Sachsen, die dann nicht nur die Häuser bis 90 % (in einigen Fällen sogar bis 100 %) des Wertes beleihet, vielmehr auch die Gelder schon während des Baus ratenweise auszahlt. Leipzig hat z. B. für 3 700 000 M., eine Industriegemeinde wie Limbach für 412 000 M., Oberfrohna für 370 000 M. Bürgschaft geleistet. Eine andere Form der Unterstützung des Kleinwohnungsbaus, die Übernahme von Anteilscheinen gemeinnütziger Baugenossenschaften, bürgert sich auch bei den sächsischen Gemeinden immer mehr ein. Bis zu dem letzten Erhebungstage hatten 22 Gemeinden für 88 200 M. derartige Anteile übernommen. Ebenso wie die finanziellen sind die bodenpolitischen Massnahmen der Gemeinden von großem Einfluß auf die Förderung des Kleinwohnungsbaus. 46 Gemeinden haben billiges Bauland, zum Teil in größerem Umfange, für Kleinwohnungen bereitgestellt bzw. verkauft; dagegen fand das Erbbaurecht nur bei 6 Gemeinden Eingang. 24 Gemeinden haben durch Erlaß, Stundung oder Ermäßigung von Straßenaufkosten oder Grund- und Gebäudesteuern eine Verbilligung der Mieten herbeizuführen sich bemüht. 11 Gemeinden haben den Kleinwohnungsbau in sonstiger Weise z. B., durch Entgegenkommen in Baupolizeibestimmungen, Erlaß oder Ermäßigung von allerhand Gebühren, gefördert.

Behufs Vervollständigung der Angaben über die von den Gemeinden erlassenen Bestimmungen über die Wohnungsaufsicht und Wohnungspflege (Bestimmungen über die Beschaffenheit und Benutzung der Wohnungen sowie über die Untervermietung und das Schlafgängerwesen oder über die polizeiliche Wohnungsaufsicht) hat ferner das Königl. Statistische Landesamt in einer späteren Rundfrage die Gemeinden um Mitteilung über die bis Mitte Juli 1914 in dieser Hinsicht eingetretenen Änderungen gebeten. Von den 162 an der Wohnungsfürsorgeerhebung beteiligten Gemeinden hatten bis zu diesem Zeitpunkt 71 selbständig Anordnungen über die Wohnungspflege getroffen, und in 71 weiteren Gemeinden sind amtschauptmannschaftliche Bestimmungen in Kraft. Unter diesen insgesamt 141 Gemeinden befinden sich 60 Städte mit Revidierter Städteordnung, 25 Städte mit der Städteordnung für mittlere und kleine Städte und 56 Landgemeinden. 23 unter ihnen haben eine Wohnungsordnung, 92 eine Schlafstellenordnung (einschl. sog. Teilvermietungsregulative, die nicht nur das Schlafstellenwesen i. e. S., sondern das

Untermietwesen überhaupt regeln), in 16 Gemeinden besteht eine Wohnungsordnung und eine Schlafstellenordnung nebeneinander und 10 Gemeinden haben anderweitige auf das Wohnungswesen bezügliche Bestimmungen getroffen. Ohne alle Massnahmen sind innerhalb des Erhebungsgebietes noch 21 Gemeinden. Unter den 71 Gemeinden, die selbständig vorgegangen sind, befinden sich 60 Städte I, 3 Städte II und 8 Landgemeinden. Der Größe nach sind unter ihnen 8 Gemeinden mit bis 5000 Einwohnern, 49 mit 5—20 000 Einwohnern, 10 mit 20 bis 100 000 Einwohnern und 4 mit über 100 000 Einwohnern. Von den im Lande (1910) vorhandenen 14 Gemeinden mit über 20 000 Einwohnern haben also alle, von den 29 Gemeinden mit 10—20 000 Einwohnern 26 eine Wohnungs- oder Schlafstellenordnung aufzuweisen. Von den 28 Amtshauptmannschaften sind noch 2 ohne Bestimmungen; die übrigen haben fast ausschließlich Schlafstellenordnungen erlassen, die in der Regel für den ganzen Bezirk gelten, so daß in etwa 2600 von den 3012 Gemeinden des Königreichs das Schlafstellenwesen behördlich geregelt ist. In 11 Gemeinden und 2 Amtshauptmannschaften stand der Erlaß neuer Verordnungen in Erwägung. Eine Darstellung des im einzelnen außerordentlich mannigfaltigen Inhalts der Bestimmungen muß der ausführlichen Bearbeitung vorbehalten bleiben, die in Heft 3 und 4 der Freien Beiträge zur Wohnungsfrage im Königreich Sachsen (herausgegeben in Verbindung mit dem Königl. Statistischen Landesamt von der Zentralstelle für Wohnungsfürsorge, Dresden, Schießgasse 24) erfolgen soll.

Eine Wohnungsaufsicht bestand darnach zur Erhebungszeit in 133 von den 162 an der Ausnahme beteiligten Gemeinden, und zwar in 52 Städten mit Revidierter Städteordnung, in 25 anderen Städten und in 56 Landgemeinden. Der Wohnungsaufsicht unterliegen in 30 Fällen alle Wohnungen, in 14 Fällen nur die Mietwohnungen, in 61 Fällen nur die Wohnungen mit Untermietern oder Schlafleuten und in 28 Fällen nur die Schlafstellen.

**Wohnungsaufsichtstatistik.** Der auch im Königreich Sachsen mehr und mehr sich einbürgernden Wohnungsaufsicht ist, wie allgemein anerkannt wird, die Anlage eines Wohnungskatasters zumindest der besichtigten Wohnungen förderlich, in dem die bei der Ausübung der Wohnungsaufsicht gemachten Beobachtungen und Erfahrungen gesammelt werden, so daß sie leicht nach einheitlichen Grundsätzen statistisch aufbereitet werden können, wie dies schon seit Jahren in anderen Bundesstaaten, in denen eine staatliche Wohnungsaufsicht eingeführt ist, geschieht.<sup>1)</sup> Aus diesem Grunde hat das Ministerium des Innern einer Anregung der Kreisamtschauptmannschaft Chemnitz zufolge das Statistische Landesamt mit dem Entwurf von entsprechenden Erhebungsvordrucken beauftragt, das demgemäß drei Erhebungsmuster zum Gebrauch der die Wohnungsaufsicht ausübenden örtlichen Behörden ausgearbeitet hat: einen Hausbogen, einen Wohnungsbogen und eine Hausliste.

Haus- und Wohnungsbogen, die von dem Beamten tunlichst an Ort und Stelle auszufüllen sind, enthalten eine Reihe von Fragen über die Beschaffenheit und Benutzungsweise des Hauses und der Wohnungen, die den auf diesem Gebiet allgemein geltenden Anschauungen Rechnung tragen. Der Hausbogen, der für jedes Haus aufzustellen ist, in dem eine Wohnung besichtigt wird, enthält u. a., außer den Fragen nach Namen und Stand des Hausbesitzers und seines etwa am Ort bestellten Vertreters, solche nach der Zahl und Geschloßlage der Wohnungen, nach der Zahl der Aborte, nach dem Vorhandensein von Waschküche und anderen gemeinsamen Einrichtungen usw. Eine umfangreichere Fragestellung weist naturgemäß der für jede besichtigte Wohnung auszufüllende Wohnungsbogen auf, bei dessen Ausarbeitung vor allem Wert darauf gelegt wurde, die besonderen Verhältnisse jedes einzelnen Wohnraums für sich zur Darstellung zu bringen. Zu diesem Zweck ist am Kopf des Wohnungsbogens eine kleine Grundrisskizze vorgesehen, in der die einzelnen Räume fortlaufende Nummern erhalten sollen; dieser Nummerngebung entsprechend sind in weiteren Tabellenschematen die Eintragungen über Benutzungsart, Bodenfläche, Luftraum und Belichtung der Räume sowie über Stärke und Art der Belegung und der Bettenausstattung der Schlafräume zu bewerkstelligen. Dadurch ist gleichzeitig dem Beamten ein Mittel an die Hand gegeben, bei späteren Besichtigungen nach dem Wohnungsbogen sofort eine inzwischen etwa vorgenommene Änderung in der Benutzungsart feststellen zu können. Bei der Erfragung der Wohnungsmängel schien es wünschenswert, Mißstände, die sich aus der Beschaffenheit der Wohnung ergeben und solche, die in ungewöhnlicher Benutzung ihren Grund haben, auch äußerlich auseinander zu halten.

Während Haus- und Wohnungsbogen unmittelbar den Zwecken der Ausübung der Wohnungsaufsicht und der Einrichtung eines Wohnungs-

1) Vgl. z. B. die Jahresberichte des königlich württembergischen sowie des großherzoglich hessischen Landes-Wohnungsinspektors. übrigen werden auch in Sachsen bereits von einzelnen Städten und Amtshauptmannschaften Berichte über die Wohnungsaufsicht herausgegeben, die jedoch ihrem Inhalt nach erheblich voneinander abweichen.



katasters zu dienen bestimmt sind, ist aus dem Inhalt beider in der sogenannten Hausliste gewissermaßen ein zahlenmäßiger Auszug anzufertigen. Diese Hausliste, deren je eine für ein Haus aufzustellen ist, enthält auf der Vorderseite einige allgemeine auf das Haus und dessen Mängel bezügliche Fragen und auf der Innenseite solche für jede einzelne besichtigte Wohnung. Für die wichtigsten und die am häufigsten vorkommenden Wohn- und Wohnungsmängel ist je eine Spalte vorgesehen, in die gegebenenfalls nur ein „ja“ einzutragen ist. Daneben sind eingehende Angaben über die Größe und Zusammensetzung der Haushaltung, Zahl der Wohn- und Zubehörräume, Lage der Wohnung, Wohnrechtsform, Mietpreis usw. zu machen. Die Hauslisten würden nach Ablauf eines jeden Jahres zwecks weiterer Bearbeitung an das Statistische Landesamt einzusenden sein.

In Anbetracht der gegenwärtigen Zeitlage und insbesondere auch im Hinblick auf die in Sachsen noch bestehenden Verschiedenheiten in den Grundlagen und in der Organisation der Wohnungsaufsicht hat das königliche Ministerium des Innern zunächst noch von einer allgemeinen Einführung dieser Erhebungsmuster abgesehen, jedoch denjenigen Gemeinden und Behörden, die eine ständige Wohnungsaufsicht eingeführt haben oder demnächst einführen wollen und dabei die Anlage von Wohnungslisten planen, die Verwendung dieser Muster anheimgestellt. Die Vordrucke zu den Erhebungsmustern sind durch das königliche Statistische Landesamt zu beziehen. Es ist zu hoffen, daß recht viele Behörden von dieser Einrichtung, die die Handhabung der Wohnungsaufsicht wesentlich erleichtern und gleichzeitig wertvolle Unterlagen für ihre Weiterbildung erbringen dürfte, Gebrauch machen werden.

**Die Arbeitstarifverträge** haben im Laufe der Jahre auch im Deutschen Reich große Bedeutung erlangt. Während in früheren Jahren mit der so außerordentlich wachsenden industriellen Entwicklung sich die Zahl der gewerblichen Streitigkeiten in der Hauptsache im offenen Kampfe, in Streiks und Aussperrungen, zeigte, hat in neuerer Zeit die Bewegung der friedlichen Verständigung zwischen Arbeitgebern und Arbeitnehmern durch den Abschluß von Tarifverträgen in aller Stille erhebliche Fortschritte gemacht. Den im Jahre 1913 im Deutschen Reich beendeten 2127 Streiks in 9007 Betrieben mit 572 842 Arbeitern (und 254 208 Streikenden) standen Ende 1913 nicht weniger als 12 369 Tarifverträge gegenüber, an die 193 760 Betriebe mit 1 845 454 Arbeitern gebunden waren!

Für die Reichsstatistik werden Nachweise über die Arbeitstarifverträge durch Befragung der Arbeitgeber und Arbeitnehmer seit 1903 gesammelt und seit 1906 alljährlich veröffentlicht.

Während aber früher von den bestehenden Tarifverträgen nur ihre Anzahl und die der von ihnen erfaßten Betriebe und Personen angegeben wurde, dabei Mehrzählungen nicht ganz vermieden und lediglich die in dem jeweiligen Berichtsjahr in Kraft getretenen Tarifverträge mit zuverlässigen Zahlenangaben und nach ihrem Inhalt dargestellt werden konnten, gelangt seit Ende 1912 eine vollständige Bestandsstatistik der Arbeitstarifverträge zur Veröffentlichung.

In den letzten 6 Jahren ist die Zahl der in Geltung stehenden Tarifverträge von 6324 Ende 1907 auf 12 369 Ende 1913 gestiegen. Der Tarifvertragsgedanke ist in den verschiedenen Gewerbegruppen verschieden stark verbreitet. Im Deutschen Reich ist nach dem Gewerbeverzeichnis für die Berufs- und Betriebszählungen am stärksten das polygraphische Gewerbe tariflich gebunden, in dem mehr als  $\frac{2}{3}$  der überhaupt beschäftigten männlichen Arbeiter erfaßt sind. Dann folgt das Bekleidungs-gewerbe mit ungefähr der Hälfte. Etwa  $\frac{1}{3}$  beträgt diese Zahl noch in der Holzindustrie, in der Papierindustrie und im Baugewerbe. Dann folgen die Lederindustrie (26,7 Prozent), das Verkehrsgewerbe (20,3 Prozent) und die Nahrungsmittelindustrie (19,3 Prozent). In der Gewerbegruppe „Metallverarbeitung und Maschinen“ sind 13,6 Prozent aller männlichen Arbeiter von Tarifen erfaßt. In der Textilindustrie ist die entsprechende Zahl verhältnismäßig recht gering (4 Prozent) und ebenso in der chemischen Industrie (5,4 Prozent). Der Bergbau hat, wie schon früher, überhaupt keine Tarifverträge aufzuweisen.

Für das Königreich Sachsen sind einige der Hauptergebnisse der Tarifvertragsstatistik vom Jahre 1913 in das Statist. Jahrbuch für das Kgr. Sachsen 42. Jahrg. 1914/1915 Seite 176 aufgenommen worden.

Es gab in Sachsen Ende 1913 1419 Tarifgemeinschaften. Darunter waren 1156, die nur für Firmen Geltung hatten, 111, die für einen Ort, und 152, die für einen Bezirk galten. An allen diesen Tarifgemeinschaften waren 13942 Betriebe mit 164 243 Personen beteiligt. Am stärksten von allen Gewerbegruppen waren das Baugewerbe, die Industrie der Holz- und Schnitzstoffe, die Papierindustrie, die Metallverarbeitung und die Industrie der Maschinen in Sachsen tariflich gebunden (vgl. auch „Kleinere Mitteilungen“, Zeitschrift 1911, Seite 429 über die Tarifverträge 1911).

**Beurkundung der Sterbefälle von Militärpersonen während des Krieges.** Der Krieg hat bezüglich der Eintragung von Sterbefällen

in die Standesamtsregister einen Ausnahmezustand herbeigeführt. Während im allgemeinen, gemäß den Vorschriften des § 56 des Personenstandsgesetzes vom 6. Februar 1875, jeder Sterbefall in die Register des Standesamts, in dessen Bezirk er sich ereignet hat, eingetragen werden muß, schreiben die kaiserlichen Verordnungen vom 20. Januar 1879 (R.-G.-Bl. S. 5) und vom 20. Februar 1906 (R.-G.-Bl. S. 159) und die auf Grund derselben erlassenen Verordnungen des königlichen Ministeriums des Innern vom 2. November 1914 und 11. Januar 1915 vor, daß Todesfälle von solchen deutschen Militärpersonen, die ihr Standquartier nach eingetretener Mobilmachung verlassen haben, nicht am Sterbeort — auch wenn er im Reichsgebiet liegt —, sondern in dem Standesamtsbezirk zu beurkunden sind, in welchem der Verstorbene seinen letzten Wohnsitz im Deutschen Reich gehabt hat; wenn hierüber keine Nachweise gegeben werden können, kommt das Standesamt des Geburtsorts in Frage. Hierbei ist es gleichgültig, ob der Kriegsteilnehmer auf dem Schlachtfelde gefallen oder in einem Feld- oder einem anderen Lazarett im Inlande gestorben ist.

Als bisheriger Wohnsitz gilt der Aufenthaltsort unmittelbar vor der Einstellung in das mobile Heer; bei Offizieren, Beamten und Kapitulanten, die keine Einberufung erhalten haben, der Garnisonsort.

Bei Kriegsgefangenen und Angehörigen der Heere verbündeter Staaten verbleibt es auch weiter bei der Eintragung des Sterbefalles in die Register des Sterbeorts.

Die Anmeldung jedes Todesfalls erfolgt durch die vorgesehene Militärbehörde (bei den auf dem Schlachtfelde Verstorbenen) oder durch die Lazarettverwaltung. Sie kann dem zuständigen Standesbeamten unmittelbar zugehen, wird aber in neuerer Zeit infolge der Verordnung des Kgl. Preuß. Kriegsministeriums vom 4. Februar 1915 — Nr. IV. 5815 NB. — (Kgl. Preuß. Armeeverordn.-Blatt Nr. 6 vom 6. Febr. 1915), welche laut Verordnung des Kgl. Sächs. Kriegsministeriums vom 10. März 1915 Nr. 941 III. B. (Kgl. Sächs. Armeeverordn.-Blatt Nr. 11 vom 16. März 1915) auch für Sachsen Gültigkeit hat, dem im Kgl. Sächs. Kriegsministerium errichteten Nachweisebureau zugesendet, das jeden Todesfall in Listen einträgt und die Meldung dann abschriftlich auf einen allgemein eingeführten Vordruck, der die durch die obige Reichsgesetzgebung vorgeschriebenen Fragen enthält, den Gemeindebehörden zur weiteren Vermittlung an die Standesämter übergibt.

Läßt sich die Persönlichkeit einer innerhalb Sachsens verstorbenen mobilen Militärperson in keiner Weise feststellen, so wird die militärische Dienststelle eine Mitteilung an den Standesbeamten des Ortes geben, wo der Tod erfolgte. Ein Eintrag in das Sterberegister erfolgt jedoch nicht. Auch diese in einer Verordnung des königlichen Ministeriums des Innern vom 11. Januar 1915 enthaltene Bestimmung bedeutet eine Abweichung von der im Frieden geltenden Vorschrift, wonach auch über unbekannt Leichen Einträge zu erfolgen haben.

Für die statistische Bearbeitung der Sterbefälle von Militärpersonen während des Krieges sind zurzeit (Ende Mai 1915) die — auf die Dauer kaum entbehrlichen — besonderen Bestimmungen noch nicht ergangen

**Geburtsort der Eheschließenden und der Gestorbenen.** Im „Statistischen Jahrbuch für das Königr. Sachsen“, Jahrgang 1913 S. 31 und 43 und Jahrgang 1914/15 S. 25 und 45, sind erstmalig tabellarische Übersichten über den Geburtsort der Eheschließenden und Gestorbenen für die Jahre 1911 bis 1913 veröffentlicht worden, in denen die im Königreich Sachsen gelegenen Geburtsorte unterschieden sind, je nachdem sie

- a) zum nämlichen Standesamtsbezirk gehören wie der Eheschließungs- bzw. Sterbeort, oder
- b) in einem anderen Standesamtsbezirk der nämlichen Amtshauptmannschaft, oder endlich
- c) sonst in Sachsen liegen.

Zu a) sind auch die Fälle gerechnet, wo in Gemeinden, die in mehrere Standesamtsbezirke geteilt sind, der Geburtsort in einem anderen Bezirk lag als der Eheschließungs- oder Sterbeort. Ferner ist durch eine Anmerkung darauf hingewiesen worden, daß, insoweit es sich um Eheschließungen oder Sterbefälle in den Städten Leipzig, Dresden, Chemnitz, Plauen und Zwickau handelt, der Fall b) nicht vorkommen kann, weil diese Städte nicht zum Bezirksverband einer Amtshauptmannschaft gehören. Indessen hat es sich nachträglich herausgestellt, daß von den Statistischen Ämtern der drei Städte Leipzig, Dresden und Chemnitz — die nach Vereinbarung mit dem königlichen Statistischen Landesamte die Bearbeitung der Bevölkerungsbewegungs-Statistik für ihre Städte vornehmen und die fertigen tabellarischen Übersichten alljährlich einzusenden haben — die Fälle, wo der Geburtsort in einem Amtshauptmannschaftsbezirk lag, der den Namen der Stadt trägt, zu b) gezählt worden sind. Die nachstehenden Übersichten enthalten eine Berichtigung der demgemäß im „Jahrbuch“ erschienenen Zahlen, soweit sie durch den angegebenen Umstand berührt werden. Diejenigen Zahlen der Jahrbuchstabellen, die sich auf Fälle beziehen, bei denen weder der Geburts- noch der Eheschließungs- oder Sterbeort in Sachsen lag, bleiben unverändert und sind daher hier nicht wieder abgedruckt.



1. Die Heiratenden unterschieden nach dem Geburtsort.

| Geburtsort  | Jahr 1911                   |                            |                    | Jahr 1912                   |                            |                    | Jahr 1913                   |                            |                    |
|---|-----------------------------|----------------------------|--------------------|-----------------------------|----------------------------|--------------------|-----------------------------|----------------------------|--------------------|
|   | Nämlicher Standesamtsbezirk | Übrige Amtshauptmannschaft | Übriges Königreich | Nämlicher Standesamtsbezirk | Übrige Amtshauptmannschaft | Übriges Königreich | Nämlicher Standesamtsbezirk | Übrige Amtshauptmannschaft | Übriges Königreich |
| 1. Geburtsort des Mannes in der Vorspalte, der Frau oben angegeben. |                             |                            |                    |                             |                            |                    |                             |                            |                    |
| Nämlicher Standesamtsbezirk   | 7 410                       | 1 345                      | 2 272              | 7 343                       | 1 267                      | 2 288              | 7 162                       | 1 212                      | 2 211              |
| Übr. Amtsh.   | 4 616                       | 1 485                      | 818                | 4 611                       | 1 459                      | 867                | 4 316                       | 1 384                      | 799                |
| Übr. Königreich   | 6 682                       | 1 210                      | 3 506              | 6 667                       | 1 170                      | 3 415              | 6 481                       | 1 143                      | 3 411              |
| Prov. Schlessen   | 642                         | 143                        | 393                | 708                         | 169                        | 411                | 723                         | 159                        | 382                |
| Brandenburg   | 188                         | 25                         | 97                 | 234                         | 32                         | 116                | 221                         | 25                         | 122                |
| Sachsen   | 796                         | 108                        | 345                | 822                         | 123                        | 351                | 748                         | 109                        | 374                |
| Übr. Königreich   |                             |                            |                    |                             |                            |                    |                             |                            |                    |
| Preußen   | 474                         | 71                         | 276                | 568                         | 94                         | 272                | 527                         | 82                         | 262                |
| Thür. Staaten   | 589                         | 95                         | 234                | 610                         | 92                         | 237                | 553                         | 85                         | 259                |
| Bayern rechts des Rheins  | 207                         | 36                         | 103                | 212                         | 39                         | 115                | 206                         | 37                         | 97                 |
| Übr. Deutsches Reich  | 233                         | 28                         | 130                | 244                         | 32                         | 120                | 255                         | 24                         | 139                |
| Böhmen  | 363                         | 89                         | 194                | 406                         | 81                         | 196                | 379                         | 85                         | 183                |
| Übr. Europa   | 158                         | 26                         | 91                 | 166                         | 22                         | 76                 | 143                         | 21                         | 83                 |
| Außerhalb Europas   | 14                          | 2                          | 6                  | 15                          | 1                          | 7                  | 9                           | —                          | 8                  |
| zusammen  | 22 372                      | 4 663                      | 8 465              | 22 606                      | 4 581                      | 8 466              | 21 723                      | 4 366                      | 8 330              |
| 2. Geburtsort der Frau in der Vorspalte, des Mannes oben angegeben. |                             |                            |                    |                             |                            |                    |                             |                            |                    |
| Prov. Schlessen   | 277                         | 90                         | 289                | 228                         | 98                         | 305                | 239                         | 67                         | 291                |
| Brandenburg   | 51                          | 10                         | 64                 | 58                          | 13                         | 70                 | 63                          | 70                         | 70                 |
| Sachsen   | 352                         | 48                         | 388                | 334                         | 87                         | 333                | 335                         | 44                         | 381                |
| Übr. Königreich   |                             |                            |                    |                             |                            |                    |                             |                            |                    |
| Preußen   | 133                         | 34                         | 169                | 132                         | 37                         | 140                | 146                         | 48                         | 152                |
| Thür. Staaten   | 229                         | 60                         | 234                | 254                         | 65                         | 269                | 227                         | 49                         | 257                |
| Bayern rechts des Rheins  | 82                          | 28                         | 106                | 101                         | 28                         | 111                | 93                          | 29                         | 86                 |
| Übr. Deutsches Reich  | 67                          | 7                          | 92                 | 69                          | 16                         | 70                 | 61                          | 15                         | 70                 |
| Böhmen  | 209                         | 54                         | 190                | 185                         | 63                         | 191                | 198                         | 78                         | 209                |
| Übr. Europa   | 56                          | 18                         | 60                 | 64                          | 12                         | 70                 | 56                          | 20                         | 53                 |
| Außerhalb Europas   | 4                           | 2                          | 8                  | 7                           | 1                          | 10                 | 5                           | 1                          | 6                  |
| zusammen  | 1 460                       | 351                        | 1 600              | 1 432                       | 420                        | 1 569              | 1 426                       | 421                        | 1 575              |

2. Die Gestorbenen unterschieden nach Geburtsort und Glaubensbekenntnis.

| Geburtsort                         | Geschlecht | Glaubensbekenntnis |            |                                 |             |           |             | zusammen |
|------------------------------------|------------|--------------------|------------|---------------------------------|-------------|-----------|-------------|----------|
|                                    |            | Evangelisch        | Katholisch | Anderes christliches Bekenntnis | Judaistisch | Sonstiges | Ohne Angabe |          |
| Im Jahre 1911                      |            |                    |            |                                 |             |           |             |          |
| Im Standesamtsbezirk               | männl.     | 23 307             | 876        | 110                             | 29          | 13        | 86          | 24 421   |
|                                    | weibl.     | 20 913             | 808        | 92                              | 26          | 7         | 75          | 21 921   |
| in der übrigen Amtshauptmannschaft | männl.     | 3 604              | 79         | 15                              | —           | —         | 37          | 3 735    |
|                                    | weibl.     | 4 176              | 57         | 19                              | —           | 3         | 34          | 4 289    |
| im übrigen Königreich              | männl.     | 8 068              | 125        | 33                              | 3           | —         | 49          | 8 278    |
|                                    | weibl.     | 8 280              | 147        | 40                              | 4           | 1         | 37          | 8 509    |
| Im Jahre 1912                      |            |                    |            |                                 |             |           |             |          |
| Im Standesamtsbezirk               | männl.     | 18 695             | 733        | 73                              | 17          | 2         | 59          | 19 579   |
|                                    | weibl.     | 16 569             | 615        | 77                              | 21          | 2         | 34          | 17 318   |
| in der übrigen Amtshauptmannschaft | männl.     | 3 655              | 54         | 11                              | —           | —         | 13          | 3 733    |
|                                    | weibl.     | 4 224              | 82         | 13                              | —           | —         | 19          | 4 338    |
| im übrigen Königreich              | männl.     | 7 712              | 101        | 38                              | 5           | 1         | 25          | 7 882    |
|                                    | weibl.     | 7 831              | 109        | 32                              | —           | 1         | 30          | 8 003    |
| Im Jahre 1913                      |            |                    |            |                                 |             |           |             |          |
| Im Standesamtsbezirk               | männl.     | 18 260             | 796        | 100                             | 27          | 7         | 17          | 19 207   |
|                                    | weibl.     | 16 223             | 587        | 83                              | 21          | 3         | 21          | 16 938   |
| in der übrigen Amtshauptmannschaft | männl.     | 3 455              | 70         | 9                               | —           | —         | 4           | 3 538    |
|                                    | weibl.     | 3 955              | 83         | 14                              | —           | —         | 2           | 4 054    |
| im übrigen Königreich              | männl.     | 7 776              | 110        | 49                              | 1           | —         | 16          | 7 952    |
|                                    | weibl.     | 7 997              | 112        | 56                              | 2           | 1         | 4           | 8 172    |

Über die in der Internationalen Ausstellung für Buchgewerbe und Graphik, Leipzig 1914, vom Königl. Sächs. Statistischen Landesamt ausgestellten graphischen Darstellungen ist im vorigen Heft der Zeitschrift, S. 243, berichtet worden. Von den übrigen dort ausgestellten Graphiken, die sächsische Verhältnisse statistisch veranschaulichen, seien noch folgende erwähnt:

I. Sonderausstellung „Das Kind und die Schule“.

A. Seitens des Ausschusses für Statistik im Leipziger Lehrerverein ausgestellt:

1. Höhe der Kosten eines Schülers des Gymnasiums, Realschule, der Oberrealschule, Realschule und der Volksschule sowie einer Schülerin der höheren Mädchenschule im Königreich 1911. Dargestellt durch die farbigen Sektoren eines Kreises, bzw. durch eine Anzahl farbiger Quadrate von verschiedener Größe in fächerförmiger Anordnung.

2. Das Anwachsen der Kosten eines Schülers bzw. einer Schülerin der höheren Lehranstalten und der Volksschule im Königreich 1884—1911. Streifendiagramm.

3. Die Gesamtausgabe der Stadt Leipzig, der Steuerertrag und die Höhe des städt. Zuschusses für die Volks- und höheren Schulen 1800—1912. Kurvendarstellung.

4. Die Kosten eines Schülers der höheren Lehranstalten und eines Volksschülers für die Stadt Leipzig a) in den Jahren 1870—1911 von Jahrfünft zu Jahrfünft, b) in den Jahren 1870, 1884 und 1911. Veranschaulicht durch eine Anzahl Streifen von verschiedener Länge bzw. durch die verschieden großen Sektoren dreier Kreise.

5. Das Wachstum des städt. Zuschusses für einen höheren und einen Volksschüler in den Jahren 1870—1911. Dargestellt durch 2 Streifendiagramme.

B. Seitens der X. Bezirksschule in Leipzig ausgestellt:

Die Beziehungen zwischen geistiger Begabung und Körperlänge, Körpergewicht bzw. Zentimetergewicht bei a) Knaben und Mädchen, b) Knaben, c) Mädchen. Dargestellt 1. durch Kurvendarstellung, 2. durch stehende Säulen.

C. Seitens des Instituts des Leipziger Lehrervereins für experimentelle Pädagogik und Psychologie ausgestellt. Es handelt sich ausnahmslos um Kurvendarstellungen.

1. Der Gehalt an Blutfarbstoff bei 1500 Leipziger Knaben und Mädchen im Alter von 6 1/2—14 1/2 Jahren.

2. Die Additionsleistungen blutarmer und normaler Kinder.

3. Die Additionsleistungen an verschiedenen Wochentagen und zu verschiedenen Stunden.

4. Die Leistungen der Kinder in den Sommer- und Winterwochen sowie die Durchschnitte aus beiden.

D. Von anderer Seite ausgestellt:

1. und 2. Die Lehrerzahl und das Anwachsen der Schulkinderzahl in Engelsdorf b. Leipzig 1888—1913. Kurvendarstellung.

3. Das Anwachsen der Baukosten für die Schulen zu Engelsdorf in den Jahren 1857, 1894, 1905/06 und 1912. Durch quadratische Felder von entsprechender Größe kenntlich gemacht.

4. Todesfälle und Geburten in Wahren 1801—1820. Kurvendarstellung.

5. Die verschiedenen Arten von Arbeitsleistungen (Konsultationen, Extraktionen, Inzisionen, Injektionen, Füllungen usw.) der städtischen Schulzahnklinik zu Leipzig im Jahre 1912. Dargestellt an einem Streifendiagramm.

II. Sonderausstellung „Die deutsche Arbeiterversicherung“.

A. Seitens der Landesversicherungsanstalt ausgestellt:

1. Darlehen der Landesversicherungsanstalt für Arbeiter-Wohnungsfürsorge 1891—1913. Streifendiagramm, das die Höhe der Darlehen erkennen läßt.

2. Darlehen der Landesversicherungsanstalt für Wohlfahrtseinrichtungen. Eine Anzahl pyramidenförmig angeordneter, untergeteilter Streifen zeigt die Höhe der in den Jahren 1901—1913 ausgeliehenen Darlehen und die Zwecke, für die diese Darlehen bestimmt waren.

B. Seitens der Allgemeinen Ortskrankenkasse für die Stadt Leipzig ausgestellt:

1. Blutuntersuchungen auf Bleieinwirkung an erwerbsunfähigen Mitgliedern der Leipziger Ortskrankenkasse 1911—1913. Farbige Streifen von entsprechender Länge versinnbildlichen die Anzahl der untersuchten Fälle mit positivem und negativem Befund in den einzelnen Berufsarten, denen die von den Kassenärzten wegen Bleierkrankung erwerbsunfähig geschriebenen Mitglieder angehören.

2. Sterbefälle und Krankheitstage bei den einzelnen Berufen des polygraphischen Gewerbes berechnet auf 1000 Personen in der Ortskrankenkasse für Leipzig und Umgegend.



Die Zahl der Todesfälle ist durch Urnen von entsprechender Größe angezeigt. Die gleichen Angaben für die Krankheitsstage können von den Zifferblättern der für die einzelnen Berufsarten aufgestellten Uhren abgelesen werden, auf denen die kleinen Zeiger die Tausender und die großen die Hunderter der Krankheitsziffern anzeigen.

3. Erkrankungsfälle bei den einzelnen Berufen des polygraphischen Gewerbes, berechnet auf 1000 Personen, in der Ortskrankenkasse für Leipzig und Umgegend. Charakteristische Personentypen von entsprechender Größe kennzeichnen die Anzahl der Erkrankungsfälle in den einzelnen Berufen des polygraphischen Gewerbes.

C. Seitens der Betriebskrankenkasse des Bibliographischen Instituts in Leipzig ausgestellt:

Fünf Tafeln, auf denen mittels farbiger Streifendiagramme veranschaulicht sind:

1. Der durchschnittliche Mitgliederbestand,
2. die Höhe der Einnahmen, Ausgaben und des Reservefonds,
3. die Leistungen der Kasse wie Krankengeld, Wöchnerinnen-Unterstützung, Arzthonorar, Arznei und Hilfsmittel, Krankenhausverpflegung und Sterbegeld,
4. die Krankheitsfälle, die mit Erwerbsunfähigkeit verbunden waren, und
5. die Fälle von Bleikrankheit, Magen- und Darmleiden, Sicht und Rheumatismus, Blutarmut bei den männlichen und weiblichen Mitgliedern der Kasse. Die Angaben beziehen sich durchweg auf den Zeitraum 1901 bis 1913.

### III. Sonderausstellung „Das Haus der Frau“.

Die Darstellungen 1—6 sind Kreisdiagramme.

1. und 2. Die berufliche Gliederung der Arbeiterinnen a) in der Papierindustrie, b) im polygraphischen Gewerbe nach Selbständigen, Angestellten und Lohnarbeiterinnen in den 5 sächsischen Kreishauptmannschaften.

3. und 4. Alter und soziale Schichtung aller Industrie-arbeiterinnen und der Arbeiterinnen a) in der Papierindustrie, b) im polygraphischen Gewerbe im Königreich Sachsen 1895 und 1907.

5. und 6. Alter und soziale Schichtung aller Industrie-arbeiterinnen und der Arbeiterinnen a) in der Papierindustrie, b) im polygraphischen Gewerbe in der Stadt Leipzig 1895 und 1907.

7. bis 9. Geographische Verteilung und soziale Schichtung der Arbeiterinnen a) in der Papier- und Pappindustrie, b) in der Buchdruckerei, c) in der Buchbinderei und Kartonnageindustrie in den einzelnen Kreishauptmannschaften 1895 und 1907. Dargestellt durch farbige Ringe.

10. Geographische Verteilung und soziale Schichtung der Arbeiterinnen in der Photographie in Sachsen 1895 und 1907. Veranschaulicht durch Kreisdiagramme.

11. und 12. Lohnstatistik der Leipziger Ortskrankenkasse für Arbeiter und Arbeiterinnen a) in der Papierindustrie, b) im polygraphischen Gewerbe 1. in den Jahren 1906—1912, 2. nach Vierteljahrsdurchschnitten. Farbige Streifen kennzeichnen, wieviel männliche und weibliche Personen von je 100 Beitragspflichtigen in den Jahren 1906—1912 auf die 9 unterschiedenen Lohnklassen entfielen.

13. Lohnstatistik der Dresdner Ortskrankenkasse für Papierindustrie und polygraphisches Gewerbe seit 1909. Farbige Streifen kennzeichnen, wieviel männliche und weibliche Personen von je 100 Beitragspflichtigen in den Jahren 1909—1912 auf die 9 unterschiedenen Lohnklassen entfielen.

14. Außerdem berichtet je eine Tafel mittels Kreisdiagrammen über „Die geographische Verbreitung des polygraphischen Gewerbes in der Papierindustrie in den 6 größten Bundesstaaten Preußen, Bayern, Sachsen, Württemberg, Baden und Hessen“ sowie eine weitere Tafel an der Hand von Streifendiagrammen über „Die Papierindustrie und das polygraphische Gewerbe in 10 deutschen Großstädten (darunter Leipzig und Dresden) im Jahre 1907“. Letztere Darstellung vermittelt einen Überblick über die berufliche Gliederung der Arbeiterinnen.

### IV. Sonderausstellung des „Vereins der Buchhändler“ zu Leipzig

Sämtlich Streifendiagramme; Nr. 1 außerdem auch durch Kurven dargestellt.

1. Zahl der deutschen Verleger, der in Leipzig ausliefernden Verleger und der Leipziger Verleger 1891—1914.

2. Umsätze auf Leipziger Buch- und Kunstauktionen 1904—1914.

3. Gesamtzahl der Studierenden und Hörer der Universität Leipzig 1864—1914.

4. Vergleichende Besuchsziffern der Kgl. Akademie für graphische Künste und Buchgewerbe in Leipzig 1901—1913.

5. Besuch und Kosten der Buchhändlerlehranstalt des Vereins der Buchhändler zu Leipzig 1853—1913.

6. Sonderausstellungen des deutschen Buchgewerbevereins 1900—1912.

### V. Sonstige Ausstellungsgegenstände.

1. und 2. Die Leser der städtischen Zentralbibliothek zu Dresden nach Berufsgruppen 1910—1913 und die Entleihungen bei der gleichen Bibliothek nach Monaten und Jahren 1910 und 1913. Farbige stehende Säulen lassen die Verteilung der Leser auf die verschiedenen Berufsgruppen und die Zahl der Entleihungen in den einzelnen Monaten der angegebenen Beobachtungsjahre erkennen.

3. Vereinsmitgliederbewegung dreier Gabelsberger-Stenographenvereine in Oshag i. Sa. Eine Kurve zeigt die Zunahme der Mitgliederzahlen in den Jahren 1878—1913.

4. Wachstum der Stenographenvereine nach Gabelsberger im Königreich Sachsen 1902—1913. Dargestellt durch Säulen, von denen die Höhe die Zahl der Vereine und die Breite die durchschnittliche Mitgliederstärke kennzeichnet.

5. Schnellschriftliche Übungen des Stenographenvereins Gabelsberger in Leipzig. Das Verhältnis des Schreibraums bei Stenographie und Kurrentschrift wird durch zwei stehende Säulen, der Jahresbedarf an Schreibpapier bei den Übungen des Vereins durch einen Kreis dargestellt.

6. Buchhändlerlehranstalt zu Leipzig. a) Einnahmen 1853—1913. Je eine Kurve zeigt die Höhe der vereinnahmten Schulgelder, der Zuschüsse aus der Vereinskasse, des Rates der Stadt Leipzig und des Büchervereins, der freiwilligen Beiträge und der Mittel aus Stiftungen. b) Ausgaben 1853—1913. Je eine Kurve veranschaulicht die Höhe des Gesamtaufwandes sowie der Ausgaben für Lehrergehälter, Miete, Heizung, Beleuchtung und Sonstiges. c) Schülerbestand 1853 bis 1913. Gleichfalls Kurvendarstellung. d) Beruf des Vaters der Schüler. Veranschaulicht durch stehende Säulen. e) Die Verteilung der Schüler der Buchhändlerlehranstalt auf die verschiedenen Betriebszweige im Schuljahre 1913/14. Durch stehende Säulen ist dargestellt, wieviel Schüler im Verlag, Sortiment, Antiquariat, in der Kommission usw. lernten. f) Wohnung der Schüler der Buchhändlerlehranstalt im Schuljahre 1913/14. Stehende Säulen zeigen die Verteilung der Schüler auf die innere Stadt und die Vororte. g) Staatszugehörigkeit der Schüler 1908/09—1913/14. Farbige stehende Säulen zeigen, wieviel Schüler in den angegebenen Jahren Sachsen, Reichsinländer und Ausländer waren. h) Graphische Darstellung des Novemberabschlusses des vorliegenden Geschäftsganges (30. November 1913). Die Höhen der einzelnen Konten sind durch farbige Flächen von entsprechender Größe dargestellt; Pfeile bezeichnen die Richtung, in der die in Frage kommenden Beträge in die Konten ein- und ausfließen.

Aus dem Statistischen Landesamte. Der bisherige Hilfsreferent Dr. Kurt Bormann wurde ab 1. April 1915 zum Mitglied des Statist. Landesamtes ernannt. Im Mai 1915 wurde ihm der Titel „Regierungsassessor“ und dem Regierungssamtmann Dr. Arno Psüze, Mitglied des Statist. Landesamtes (zurzeit zum Heeresdienst einberufen und verwundet), der Titel „Regierungsrat“ verliehen.

Inhalt der nächsten Seite. Außer den noch nicht erfolgten unter den bereits früher an dieser Stelle angekündigten Veröffentlichungen ist eine solche über die Geburten und die Säuglingssterblichkeit in den Jahren 1901 und 1902 einerseits, 1911 und 1912 andererseits beabsichtigt.







|  | Jahrgang<br>der Zeitschrift    |
|--|--------------------------------|
| Die Viehzählungen vom 2. Dez. 1912 u. 1. Dez. 1913   | 1914                           |
| Zählung der Schweine am 2. Juni 1914   | 1914 (Bl. Nr.)                 |
| Die Viehzählung am 1. Dezember 1914  | 1914                           |
| Die Waldungen nach der Erhebung vom Jahre 1900   | 1905                           |
| Die Bedeutung der Landwirtschaft im Lichte der Statistik   | 1905, 1906                     |
| Landwirtschaftliche Erhebungsbezirke   | 1906 (Bl. Nr.)                 |
| Wanderausstell. d. Deutschen Landwirtschaftsgesellschaft   | 1908 (Bl. Nr.)                 |
| Die Gärtnereierhebung vom 23. Mai 1911   | 1910 (Bl. Nr.), 1913           |
| Die Obstbaumzählung vom Jahre 1913   | 1914                           |
| Neueinteilung der landwirtschaftlichen Erhebungsbezirke  | 1911 (Bl. Nr.)                 |
| Landwirtschaftliche Erhebungsbezirke   | 1912 (Bl. Nr.)                 |
| Zur Frage der Fortsetzung und Weiterentwicklung der<br>Bodenbenutzungsstatistik, insbesondere i. Königr. Sachsen                                 | 1912                           |
| Die Ausführung der Reichs-Ermittlung der land- u. forst-<br>wirtschaftlichen Bodenbenutzung von 1913 in Sachsen                                  | 1913 (Bl. Nr.)                 |
| Die Ermittlung der land- und forstwirtschaftlichen<br>Bodenbenutzung im Jahre 1913   | 1914 (Bl. Nr.)                 |
| <b>Medizinalwesen und Todesursachen</b> (siehe auch oben bei<br>"Bevölkerungsstatistik 2").  |                                |
| Übernahme der Statistik der Todesursachen durch das<br>königliche Statistische Bureau  | 1903 (Bl. Nr.)                 |
| Statistik der Todesursachen  | 1903 (Bl. Nr.)                 |
| Die Krebssterblichkeit in den Jahren 1873 bis 1903   | 1905                           |
| Zur Todesursachenstatistik   | 1904 (Bl. Nr.), 1905 (Bl. Nr.) |
| Die Berliner Anstalt für Säuglingspflege   | 1906 (Bl. Nr.)                 |
| Zur Statistik d. ärztlichen Beglaubigung von Todesursachen   | 1908                           |
| Die Selbstmorde seit 1830  | 1913                           |
| Die Häufigkeit der ärztlichen Beglaubigung von Todes-<br>ursachen  | 1913 (Bl. Nr.)                 |
| Zur Todesursachenstatistik und ärztlichen Beglaubigung<br>der Todesursachen  | 1914 (Bl. Nr.)                 |
| Die gerichtsarztlichen Leichendefinitionen   | 1914 (Bl. Nr.)                 |
| Die Todesfälle an Kindbettfieber   | 1914 (Bl. Nr.)                 |
| Zur Statistik des Kindbettfiebers  | 1914 (Bl. Nr.)                 |
| Die Heilanstalten  | 1913 (Bl. Nr.)                 |
| Die Apotheken  | 1913 (Bl. Nr.)                 |
| <b>Schulwesen.</b>   |                                |
| Aus der Statistik der Volksschulen. Nach den Erhebungen<br>von 1884, 1889, 1894, 1899 und 1904   | 1906                           |
| Schulstatistische Erhebung   | 1904 (Bl. Nr.), 1911 (Bl. Nr.) |
| Nachtrag zur Statistik der Volksschulen  | 1906 (Bl. Nr.)                 |
| Steht eine Entvölkerung der Schulen bevor?   | 1914 (Bl. Nr.)                 |
| Über die Entwicklung des Handelsschulwesens  | 1914 (Bl. Nr.)                 |
| <b>Sozialstatistik.</b>  |                                |
| Das Verhältnis zwischen Einkommen u. Wohnungsmietpreis   | 1914                           |
| Die gemeinnützige Bautätigkeit   | 1914 (Bl. Nr.)                 |
| Jährliche Statistik der Arbeitsnachweise   | 1906 (Bl. Nr.)                 |
| Die Erhebung über die gewerbmäßigen Stellenvermittler<br>im Januar 1912  | 1911 (Bl. Nr.), 1912           |
| Gewerbmäßige Stellenvermittlung  | 1913 (Bl. Nr.)                 |
| Arbeitsverhältnisse der Angestellten der Rechtsanwälte   | 1911 (Bl. Nr.)                 |
| Ermittlung über in Zwangserziehung befindliche Kinder<br>für 1901 bis 1908   | 1906 (Bl. Nr.)                 |
| Fürsorgeerziehung  | 1909 (Bl. Nr.), 1913 (Bl. Nr.) |
| Genossenschaftsstatistik   | 1907 (Bl. Nr.)                 |
| Die Ortsarmenverbände nach ihrer Zusammensetzung und<br>Bevölkerung  | 1908                           |
| Streiks und Aussperrungen im Deutschen Reich   | 1908 (Bl. Nr.)                 |
| Arbeitslofenzählung vom 12. Oktober 1910   | 1910 (Bl. Nr.)                 |
| Die Arbeitslofenzählungen vom 12. Oktober 1910 und<br>1911, desgl. vom 12. Oktober 1912, desgl. vom 12. Ok-<br>tober 1913                        | 1912, 1913, 1914               |
| Die Sparkassen von 1899 bis 1903, 1904 bis 1908, 1909<br>bis 1910, 1904 bis 1910, 1914 und Anfang 1915<br>1905, 1910, 1912, 1913, 1914 (Bl. Nr.) |                                |
| Jährliche Aufnahme des Bestandes der Sparkassen an In-<br>haberpapieren und Hypothekensforderungen   | 1906 (Bl. Nr.)                 |
| Erhebungen über Sparvereinigungen  | 1909 (Bl. Nr.)                 |
| Die Sparvereinigungen 1908   | 1911                           |
| Die Statistik der Tarifverträge  | 1912 (Bl. Nr.)                 |
| Die Arbeitstarifverträge   | 1914 (Bl. Nr.)                 |
| <b>Verkehrswesen.</b>  |                                |
| Statistik der Unfälle beim Verkehr mit Kraftfahrz. 1904 (Bl. Nr.)  | 1906 (Bl. Nr.)                 |
| Jährl. Erhebung über den Bestand an Kraftfahrzeugen  | 1906 (Bl. Nr.)                 |
| Kraftfahrzeuge und Unfälle mit solchen in Sachsen  | 1913 (Bl. Nr.)                 |
| Binnenschiffahrtsstatistik   | 1907 (Bl. Nr.)                 |
| Erhebungen über die Arbeits- und Ruhezeiten der Straßen-<br>bahn-Angestellten  | 1908                           |
| Schiffsbestandsaufnahmen   | 1912 (Bl. Nr.)                 |

### Versicherung.

|  | Jahrgang<br>der Zeitschrift |
|--|-----------------------------|
| Das Alter der Invaliden und die Ursachen der Invalidität   | 1903                        |
| Invaliditäts- und Sterbensverhältnisse bei den Mitgliedern<br>der Allgemeinen Knappschafts-Pensionskasse | 1904                        |
| Krankenkassenstatistik   | 1906 (Bl. Nr.)              |
| Die Krankenversicherung bis zum Jahre 1906   | 1907                        |
| Die Krankenkassen und ihre Mitgliederzahl  | 1914 (Bl. Nr.)              |
| 30 Jahre Krankenversicherung im Königreich Sachsen   | 1914                        |
| Der Mitgliederbestand der Krankenkassen im 1. Halbjahr 1915  | 1914 (Bl. Nr.)              |

### Wahlen.

|   |                             |
|---|-----------------------------|
| Die Wahlen für die zweite Kammer der Ständeversammlung<br>von 1869 bis 1896   | 1905                        |
| Statistik der Urwahlen für die zweite Kammer der Stände-<br>versammlung in den Jahren 1897 bis 1901 nebst Nach-<br>trag, betreffend die Urwahlen von 1903. Mit graphischen<br>Darstellungen | 1903 (auch 1904 S. 12 Hgb.) |
| Die Urwahlen für die zweite Kammer der Stände-<br>versammlung in den Jahren 1903 bis 1907   | 1908 (Bl. Nr.), 1908        |
| Die Wahlen für die zweite Kammer der Ständeversamm-<br>lung vom Oktober und November 1909   | 1909, 1911, 1912            |
| Die Wahlen zum Deutschen Reichstag im Königreich<br>Sachsen von 1871 bis 1907   | 1908                        |

### Wohnungswesen.

|  |  |
|--|--|
| Wohnungsstatistik einiger Mittel- und Kleinstädte nach einer<br>Erhebung im Jahre 1904   | 1904, 1905                                     |
| Wohnungszählung [von 1905]   | 1905 (Bl. Nr.)                                 |
| Zur Statistik der Ergebnisse der öffentlichen und der ge-<br>meinnützigen Wohnungsfürsorge   | 1906   |
| Wohnungsstatistik sächsischer Städte nach der Erhebung<br>vom 1. Dezember 1905. Erster Teil  | 1907   |
| Wohnungsstatistik sächsischer Städte nach der Erhebung<br>vom 1. Dezember 1905. Zweiter Teil. Das Verhältnis<br>zwischen Einkommen und Wohnungsmietpreis | 1907   |
| Wohnungsstatistik sächsischer Städte nach der Erhebung<br>vom 1. Dezember 1905. Dritter Teil. Ein Beitrag<br>zur Wohnungsreform in Sachsen               | 1908   |
| Wohnungszählung vom 1. Dezember 1910   | 1910 (Bl. Nr.), 1913, 1914                     |
| Wohnungsfürsorge   | 1912 (Bl. Nr.), 1913 (Bl. Nr.), 1914 (Bl. Nr.) |
| Wohnungsaufsichtstatistik  | 1914 (Bl. Nr.)                                 |

### Verschiedenes.

|   |  |
|---|--|
| Gemeindestatistische Nachweise  | 1910 (Bl. Nr.)                                 |
| Gemeindebeamtenstatistik  | 1910 (Bl. Nr.)                                 |
| Sächsische Kriminalstatistik für die Jahre 1882 bis 1903  | 1906   |
| Die Immobilien-Zwangsvorsteigerung i. d. F. 1908 bis 1910   | 1912   |
| Die Zwangsversteigerungen 1911 u. 1912  | 1913 (Bl. Nr.), 1914 (Bl. Nr.)                 |
| Konkursstatistik  | 1913 (Bl. Nr.), 1914 (Bl. Nr.)                 |
| Feuerschäden und Blitzschläge auf Gebäude während der<br>Jahre 1886—1905  | 1909   |
| Karte der Ortsnamen im Hinblick auf d. Ableitung<br>ihr. deutsch. od. slawisch. Namen v. Laub- od. Nadelbäumen      | 1910 (Bl. Nr.)                                 |
| Sächsische Wälderstatistik  | 1913 (Bl. Nr.)                                 |
| Die Beteiligung des Königl. Sächs. Stat. Landesamtes an<br>der Internat. Hygiene-Ausstellung Dresden                | 1911 (Bl. Nr.)                                 |
| Internationale Bauausstellung in Leipzig  | 1913 (Bl. Nr.)                                 |
| Internationale Ausstellung für Buchgewerbe und Graphik<br>in Leipzig  | 1914 (Bl. Nr.)                                 |
| Die fünfzig ersten Jahrgänge der Zeitschrift des Königlich<br>Sächsischen Statistischen Bureaus                     | 1904   |
| Änderung des Titels und der Numerierung der Hefte<br>dieser Zeitschrift   | 1905 (Bl. Nr.)                                 |
| Veränderung in der Erscheinungsweise der drei jähr-<br>lichen Veröffentlichungen des Statistischen Landes-<br>amtes | 1908 (Bl. Nr.), 1909 (Bl. Nr.)                 |
| Veröffentlichungen des K. Stat. Landesamtes durch die<br>Tagespresse  | 1910 (Bl. Nr.), 1911 (Bl. Nr.), 1912 (Bl. Nr.) |
| Das 76 jährige Bestehen der amtl. Statistik in Sachsen  | 1906 (Bl. Nr.)                                 |
| Die Diensträume des Statistischen Landesamtes   | 1906 (Bl. Nr.)                                 |
| Veränderung von Amtsnamen   | 1908 (Bl. Nr.)                                 |
| Die Verwendung von Maschinen für die Arbeiten im<br>Königlichen Statistischen Landesamt                             | 1911 (Bl. Nr.)                                 |
| Die elektrischen Sortier- und Zählmaschinen   | 1914 (Bl. Nr.)                                 |
| Austausch von Veröffentlichungen  | 1910 (Bl. Nr.)                                 |
| Bibliographie der sächsischen Statistik   | 1911 (Bl. Nr.)                                 |
| Statistisches Jahrbuch für das Königreich Sachsen   | 1911 (Bl. Nr.)                                 |
| Regierungsrat Oscar Sieber  | 1906 (Bl. Nr.)                                 |
| Dr. Ganzenmüller †  | 1904 (Bl. Nr.)                                 |
| Dr. Klingner †  | 1905 (Bl. Nr.)                                 |
| Dr. Hesse †   | 1907 (Bl. Nr.)                                 |
| H. O. Sieber †  | 1910 (Bl. Nr.)                                 |
| Fr. Georg Wächter †   | 1912 (Bl. Nr.)                                 |
| Theodor Petermann †   | 1913 (Bl. Nr.)                                 |



Literaturbesprechungen in den Jahrgängen 1912 bis 1914.

|   |                             |
|---|-----------------------------|
| Forberger, Moralkatistik des Königreichs Sachsen. — Geipel, Die Entwicklung der Papierfabrikation im allgemeinen, unter spezieller Berücksichtigung der sächsischen, innerhalb der letzten fünfzig Jahre  | 1912                        |
| Die wirtschaftl. Lage d. Volksschullehrer im Königr. Sachsen, herausgeb. v. Sächs. Lehrerverein. 3. Aufl. — Sternthal, Die Heimarbeit i. d. Dresdn. Zigarettenindustrie. — Dietrich, Statistik üb. die am 1. Mai 1911 im Bezirk der Handelsl. Plauen, in den Fürstent. Meuß alt. u. jäng. Linie, der preuß. Falken-Gesell., sow. im Bez. der Amtshauptmannsch. Annaberg vorh. Schiffchen- u. Handstickmasch.  | 1913                        |
| Prenger, Die Unehelichkeit im Königreich Sachsen. — Forberger, Moralkatistik des Königreichs Sachsen. — Werner, Hausarbeitgesetz und Heimarbeit. — Samann, Die landwirtschaftlichen Verhältnisse in der Kreishauptmannschaft Dresden in der Zeit von 1880 bis zur Gegenwart. — Schaarj Schmidt, Untersuchungen über den Anteil des Hinterlandes am Ortsverkehr im Königreich Sachsen. — Statistisches Jahrbuch der Stadt Dresden für 1913. — Statistisches Jahrbuch der Stadt Leipzig 1912. — Lange, Die soziale Gliederung der Bevölkerung im Königreich Sachsen. — Gebr. Arnhold, 50 Jahre Sächsische Volkswirtschaft. — Fuhrmann, Das Volksvermögen und Volkseinkommen des Königreichs Sachsen. — Liebers, Die Finanzen der Städte im Königreich Sachsen. — Vormann, Die Trink- und Kuppwasser-versorgung im Königreich Sachsen. | 1914                        |
| Verzeichnis amtlicher oder mit amtlicher Unterstützung erschienener Veröffentlichungen zur Statistik des Kgr. S. und einzelner seiner Landesteile   | 1903. 1904                  |
| Drogl. unter der Überschrift: Bibliographie der sächsischen Statistik   | 1905—1908. 1910. 1911. 1914 |
| Kleinere Mitteilungen (zumeist oben einzeln aufgeführt und mit „M. M.“ bezeichnet)  | 1903 bis 1914               |

Veröffentlichungen des Statistischen Vereins für das Königreich Sachsen (von 1831 bis 1850) und des Königlich Sächsischen Statistischen Landesamtes, früher „Statistisches Bureau des Königl. Ministeriums des Innern“ (von 1851 bis August 1915).

I. Fortlaufende oder regelmäßig sich wiederholende Veröffentlichungen.

- Mitteilungen des Statistischen Vereins für das Königreich Sachsen. Leipzig 1831 bis 1833 (Bef. 1—3); Dresden 1833 bis 1849 (Bef. 4—18).
- Statistische Mitteilungen aus dem Königreich Sachsen. Neue Folge. Dresden 1851 bis 1856 (Bef. 1—V).
- Zeitschrift des Königl. Sächsischen Statistischen Landesamtes (bis 50. Jahrg. „Bureau“). Dresden 1855 bis 1914. 1. bis 60. Jahrgang.
- Supplementhefte (je 1) zur „Zeitschrift“ der Jahrgänge 1868. 1871. 1884. 1886 (2 Supplementhefte). 1887. 1888. 1892. 1893.
- Beilagen zur „Zeitschrift“ der Jahrgänge 1876. 1886. 1897. 1898. 1899. 1901. 1902.
- Astronomischer Kalender auf das Jahr 1870.
- Kalender und (für 1873 bis 1904) Statistisches Jahrbuch für das Königreich Sachsen nebst Marktverzeichnissen auf die Jahre 1871 bis 1904.
- Kalender für das Königreich Sachsen nebst Marktverzeichnissen für Sachsen und die Nachbargebiete auf das Jahr 1905.
- Normalkalender für das Königreich Sachsen nebst Marktverzeichnissen für Sachsen und die Nachbargebiete auf die Jahre 1906 bis 1909.
- Königl. Sächsischer Normalkalender für die Jahre 1910 bis 1916.
- Statistisches Jahrbuch für das Königreich Sachsen. 33. bis 42. Jahrgang 1905 bis 1914/15.
- Verzeichnis der Regeln, nach welchen die in Sachsen abzuhaltenen Messen, Kram-, Vieh- und Wollmärkte bestimmt werden, nebst einem chronologischen Marktverzeichnis und einer Marktliste. Dresden 1875. 1899.
- Verzeichnis der Messen, Kram-, Vieh- und sonstigen Märkte von Sachsen und den angrenzenden Ländern bez. Länderteilen. Nachtrag zu 1836—1840, 1842—1846, 1847—1852, 1853—1858, 1859—1863, 1864—1870 und 1864—1871.
- Marktverzeichnisse für Sachsen und die Nachbargebiete auf die Jahre 1910 bis 1916.

II. Sonstige Veröffentlichungen.

- a) **Bevölkerungs-Statistik.**
  - Vergleichende Zusammenstellungen der Geborenen, getrauten Paare, Kommunizanten und Sterbefälle 1831—1836.
  - Graphische Darstellung der Geborenen und Gestorbenen in Sachsen 1832—1836. Dresden 1837.
  - Bevölkerung des Königreichs Sachsen am 1. Dezember 1871. (Anlage zum „Kalender“ 1873.)
  - Bevölkerung nach den Haupt-Berufs- und Erwerbsklassen 1871 bez. 1849 und 1861.
- b) **Landwirtschaftliche Statistik.**
  - Überichten der höchsten und niedrigsten Getreide- usw. Preise im Königreich Sachsen 1831—1837.
  - Viehstand im Königreich Sachsen am 1. März 1834.
  - Anbau- und Erntestatistik des Königreichs Sachsen 1876. Bearbeitet von D. Sieber. Dresden 1878.
  - Ziegenhaltung, die, im Königreich Sachsen am 1. Dezember 1892. Übersicht I und II.
- c) **Orts- und Gemeinde-Verzeichnisse** s. Nachschlagebuch für die Veröffentlichungen des Kgl. Sächs. Statistischen Landesamtes S. 83.
- d) **Verschiedenes.**
  - Statistische Beiträge zur Bevölkerungs- und Wirtschaftsgeographie des Königreichs Sachsen. Nach den Ergebnissen der Berufs- und Betriebszählung vom 12. Juni 1907 bearbeitet im Königl. Statistischen Landesamte. Erster Band: Berufsstatistik. Zweiter Band: Landwirtschaftliche und gewerbliche Betriebsstatistik. Dresden 1910. In Kommission der Buchhandlung von v. Jahn & Jaensch.
  - Übersicht der im Königreich Sachsen bestehenden öffentlichen Gelehrtenschulen, Schullehrer-Seminarien und Volksschulen. Am Schluß des Jahres 1833. Dresden 1835.
  - Erster bis sechster Bericht über die gesamten Unterrichts- und Erziehungsanstalten im Königreich Sachsen nach den Erhebungen vom Dezember 1884, 1889, 1894, 1899, 1904 und 1. Juni 1911. Veröffentlicht im Auftrage der Königl. Ministerien des Kultus (unter Mitwirkung des Königl. Sächsischen Statistischen Landesamtes), des Innern, der Finanzen und des Kriegs. Dresden 1885, 1890, 1895, 1900, 1905 und 1912.
  - Jahrbuch für Statistik und Staatswirtschaft des Königreichs Sachsen. Von Dr. Ernst Engel. Dresden 1853.
  - Buch- und Rechnungsführung, die, bei kleineren Sparkassen. Bearbeitet von E. Kießling. Dresden 1875. 2. Aufl. Dresden 1894.
  - Tafeln zur gegenseitigen Verwandlung der sächsischen und metrischen Maße und Gewichte. Anhang zum „Kalender“ 1871 und 1872.
  - Statistisches Bureau, das, für das Königreich Sachsen in den ersten 50 Jahren seines Bestehens. Festschrift zum fünfzigjährigen Jubiläum am 11. April 1881. Dresden 1881.
  - Katalog der Bibliothek des Königl. Sächsischen Statistischen Bureau's. Dresden 1890.
- e) **Inhaltsverzeichnisse** aller hier aufgeführten Veröffentlichungen, soweit sie bis Mitte 1907 erschienen, sind unter dem Titel:
  - Repertorium der in sämtlichen Publikationen des Königl. Sächsischen Statistischen Bureau's behandelten Gegenstände 1831—1866 (Dresden 1867); desgleichen 1831—1886 (Dresden 1886); und
  - Nachschlagebuch für die Veröffentlichungen des Königl. Sächsischen Statistischen Landesamtes usw. in den Jahren 1831 bis Mitte 1907 herausgegeben worden. — Der Inhalt der „Zeitschrift“ seit dem Jahrgang 1903 findet sich auf der 2. bis 4. Seite des Umschlages dieses Heftes angegeben.

Je. Jax. A.

162







31.07.73



4

S-Buchpflege April 1991

Otto Grube  
Dresden-A.  
Kronstr. 19.

Dieser Band wurde 1997  
durch Bestrahlung sterili-  
siert. Verfärbungen stellen  
keine Gefahr dar.

Datum der Entleihung bitte hier stempeln!

|                |                |  |
|----------------|----------------|--|
| 6. 02 85       | 07. Jan. 1984  |  |
| - 6. Dez 1985  | 25. Okt. 1984  |  |
|                | 11. Jan 1995   |  |
| 19. Feb. 1986  | 20. Mai 1995   |  |
| 03. Jan. 1987  | 23. Jan. 1996  |  |
| 22. März 1988  | 19. März 1996  |  |
| - 1. Aug. 1990 | 1-8. Juli 1996 |  |
| 24. Jan. 1991  | 25. Feb. 1999  |  |
| 31. Mai 1991   | 25. Juli 2000  |  |
| - 9. Feb 1992  |                |  |
| - 3. Aug. 1992 |                |  |
| 14. Juli 1993  |                |  |

(204) J6 162/14/79

SACHSISCHE LANDESBIBLIOTHEK



2 0052091

H. Laxe. St 162



