

Fig. 5. Stanze für die Gehäuseschalen.




Fig. 7. Glühofen zum Glühen der Gehäuseboden usw.





Fig. 9. Die Entstehung des Pendants. (Das Plättchen ist nur aussen doubliert.)




Fig. 10. Die Entstehung fugenlosen Scharnierdrahts für amerikanische Gehäuse.