



Elevation einer Americanischen Locomotive
auf der
Birmingham & Glöster Eisenbahn

Fig. 1.




Passagier Locomotive
auf
der London Birmingham Eisenbahn

Fig. 2.



Elevation einer
Sechsrädrigen Locomotive
Fig. 3.



Wasser Locomotive
auf der
London Birmingham Eisenbahn

Fig. 4.

