

Warum Stanztiegel

KRAUSE

WEIL

Verwendung für alle Stanz-, Rill-, Ritz- und leichte Prägearbeiten durch schwerste Bauart, dickwandige Schwinge und Tiegel

Kein Materialverlust möglich, durch einzigartige Sicherheitsmomentausrückung

Schnellste Arbeitsbereitschaft und einfachste Bedienung durch D. R. P.-Zurichtung und kippbaren Schließrahmen




Sicherheit und Dauerarbeit bei höchsten Druckzahlen die Arbeitsleistung gewaltig steigern

Gleichmäßige Druckübertragung, feinste Arbeiten, saubere Rillstellen usw. gewährleistet

Spezial-Zugstangen und über 70fache einzigartige Druckfeineinstellung gleichmäßigste Arbeitsergebnisse sichern

Schnellste Zurichtung durch ges. geschützte Einrichtung und schnellste Formateinstellung und Druckregulierung gesichert

Stärkste Beanspruchung durch kräftige Wellenräder und starke Gußwände möglich



Lieferbar in den Größen

81 × 61 cm

97 × 68 cm

105 × 75 cm

auch mit automatischem Anleger

Verlangen Sie ausführliche Angaben unter G. 230

KARL KRAUSE KOM.-GES. LEIPZIG C1

ZWEINAUNDORFER STRASSE 59