

Holzene Wasserleitungsrohre.

Fig. 1.

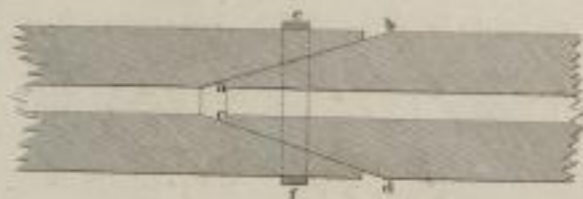


Fig. 2.



Fig. 3.



Eiserne Röhre.
Fig. 4.




Fig. 5.




Wasserrohre.

Fig. 17.




Mäxstahl zu den Figuren 1, 2, 3, 4, 5, 17 u. 18.



Mäxstahl zu den Figuren 6, 7, 8, 9, 10, 11, 12, 13, 14, 15, 16, 19, 20, 21, 22, 23, 24, 25, 26, 27, 28, 29, 30, 31, 32, 33, 34, 35, 36, 37, 38, 39, 40, 41, 42, 43, 44, 45, 46, 47, 48, 49, 50, 51, 52, 53, 54, 55, 56, 57, 58, 59, 60, 61, 62, 63, 64, 65, 66, 67, 68, 69, 70, 71, 72, 73, 74, 75, 76, 77, 78, 79, 80, 81, 82, 83, 84, 85, 86, 87, 88, 89, 90, 91, 92, 93, 94, 95, 96, 97, 98, 99, 100.

Eisenerne Wasserleitungsrohre mit Muffe.

Fig. 6.



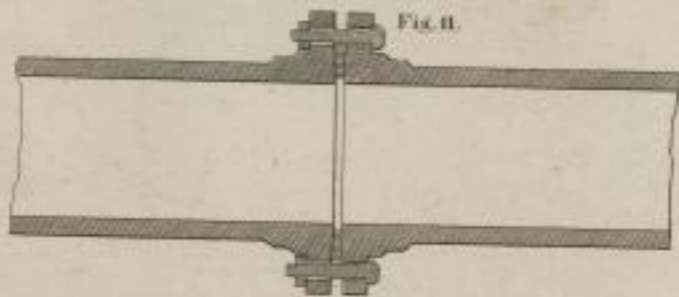
Eisenerne Röhre mit verschiebbare Muffe.

Fig. 7.



Verbindung eiserner Röhren mit Schrauben.

Fig. 11.



Girard's Kompensationsröhre.

Fig. 15.

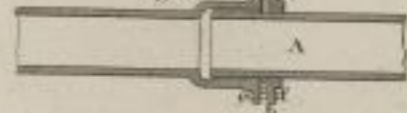


Fig. 13.

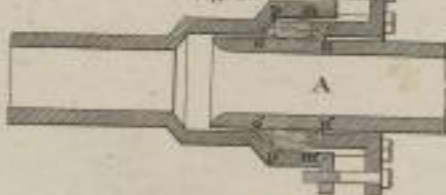


Fig. 14.



Hächett's Kompensationsröhre.

Fig. 16.



Einfach gespaltene Röhren.

Fig. 19.



Röhren mit Federn.

Fig. 18.



Die Figuren 18 u. 19 sind in der halben natürlichen Größe.



Am Ende von Seite 118.