
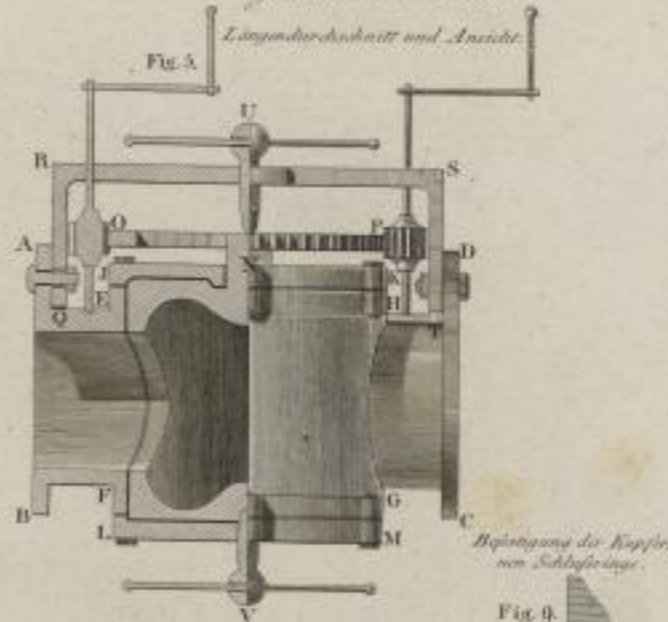



Gewöhnlicher Kegelkahn
Längendurchschnitt und Ansicht



Kegelkahn mit Getriebe
Längendurchschnitt und Ansicht



Kahn mit Schieber




Grundriß des Kegelkahnes

Fig. 2.




Grundriß des Kegelkahnes mit Getriebe

Fig. 4.



Seitenansicht des Kahnes mit Schieber

Fig. 15.



Ansicht des Schiebers
Seite S.

Fig. 11.



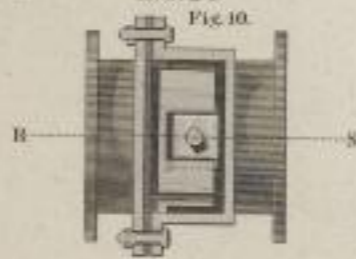
Ansicht des Schiebers
Seite B.

Fig. 11.



Horizontale Durchsicht durch a b

Fig. 10.



Obere Ansicht

Fig. 12.



Ansicht von unten
Seite S.

Fig. 15.



Ansicht von unten
Seite B.

Fig. 10.



Mäßstab für die Fig. 1, 2, 3, 4, 10, 11.

1. 1/2 Zoll. Ein Zoll = 1/2 Zoll; Fig. 7 und 9 sind zu halber Maß.

die Größe in Frage 100