

*Springbrunnen im Palais royal.*


*Längendurchschnitt in der Richtung des Gebäudes*

Fig. 1.

*Fontaine auf dem Place royale.*

*Vordere Ansicht.*

Fig. 9.



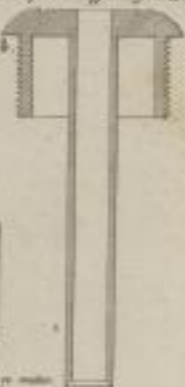
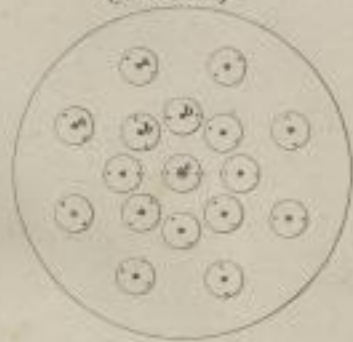
*Kupferne Platte mit den Ausflußöffnungen*

Fig. 2. Grundriß

Fig. 5. Durchschnitt.

*Gebräde für die äußeren Öffnungen a.*

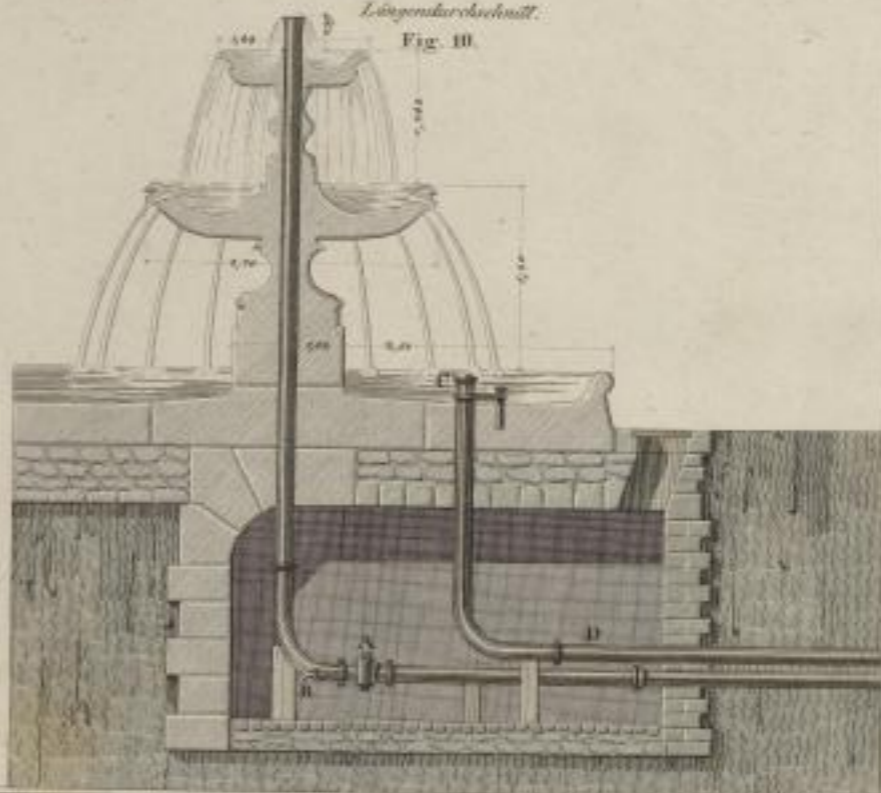
Fig. 4.



*Möglichkeit für Fig. 1, 7, und 8.*

*Längendurchschnitt.*

Fig. 10.



*Kanal für die Wasserleitungsröhre.*

Fig. 7.

Fig. 8.

*Gebräde für die mittlere Öffnung c.*

Fig. 3.

*Gebräde für die inneren Öffnungen b.*

Fig. 6.

*Fig. 7, 5 und 8 sind im halben natürlichen Maß.*

*Fig. 2 und 3 sind im sechsten Theile der natürlichen Größe.*



*Möglichkeit für Fig. 1 und 10.*

*Verfasser: Schinkel, 1811.*

*Verfasser: Schinkel, 1811.*