



# OBERSCHLÄCHTIGE BRETSÄGE.

Nº 02


Grundriß der Bretrüge. Fig. 1.



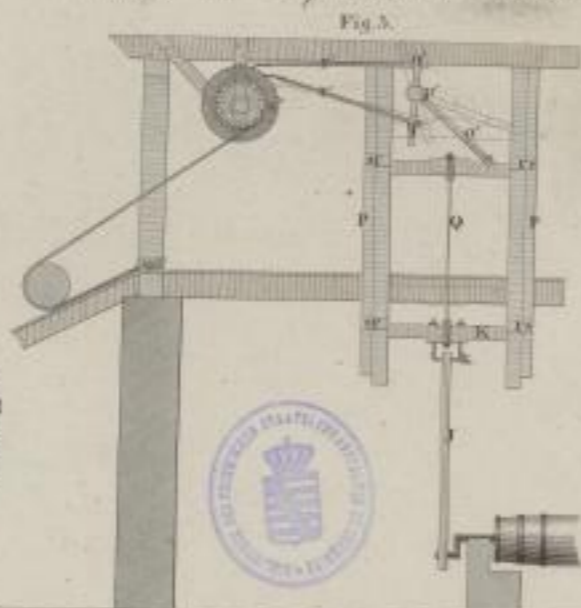
Vordere Ansicht und Durchschnitt des Sägegutters samt Leher. Fig. 2.



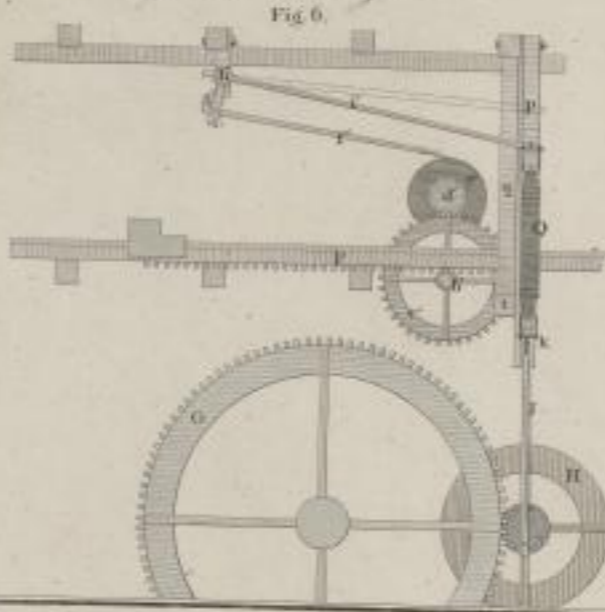
Einernes Sägegutter nach englischer Art. Fig. 3.



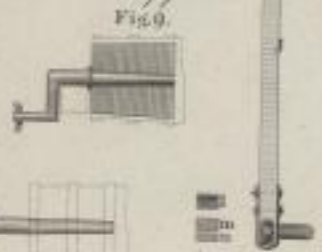
Vorrichtung zum Aufschieben der Klötze. Fig. 4.



Darstellung der Bewegung des Säge und des Wagens. Fig. 5.



Winkelzapfen. Fig. 6.



Befestigung der Sägeblätter. Fig. 7.

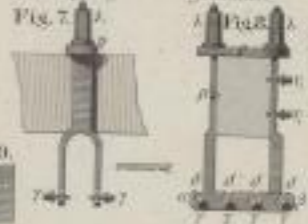


Fig. 8.




Fig. 9.

