

Kuppelungen der Wellen mit Zapfen an beiden Enden.

Fig. 1. Mit angeschobener vierseitiger Muffe.



Fig. 2. Mit angeschobener zweitheiliger Muffe.

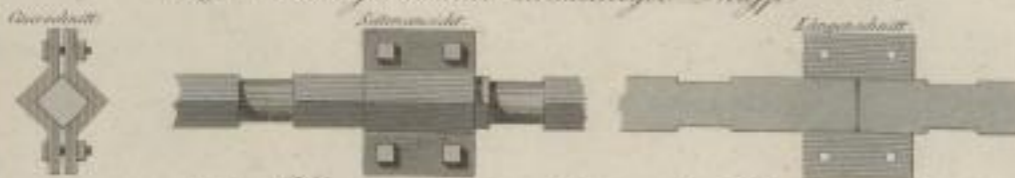


Fig. 3. Mit angeschobener kreisrunder Muffe.



Fig. 4. Mit angeschobener Perücke.

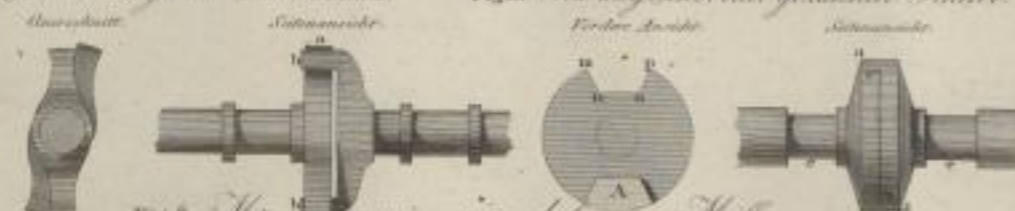


Fig. 5. Mit angeschobener gerabter Schube.

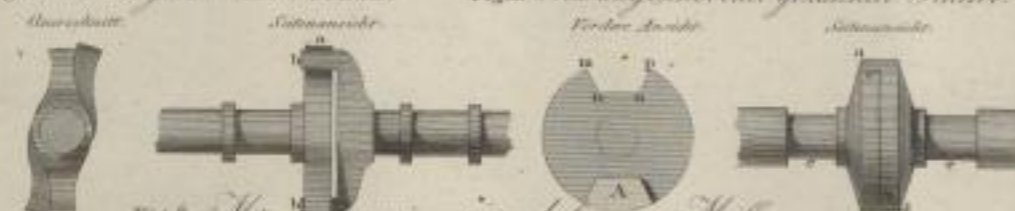


Fig. 6. Mit zwei angeschobenen Muffen.



Fig. 7. Mit Gelenken.

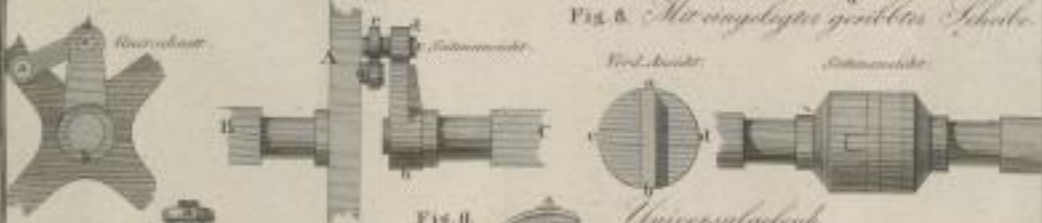


Fig. 8. Mit eingelenkter gerabter Schube.



Fig. 9. Universalgelenk.



Kuppelungen der Wellen mit Zapfen an einem Ende.

Fig. 10. Mit angeschobenem vierseitigen oder ovalen Wellende.




Fig. 11. Mit eingeschobenem nach u v gestalteten Wellende.



Fig. 12. Kuppelung mit Quadrantenröhren.



Fig. 13. Mit zwei in einander gesteckten Muffen.



Fig. 14. Mit angeschobener vierseitiger Muffe.



Fig. 15. Kuppelzapfen zur Verbindung größerer helixener Wellen.




Fig. 16. Doppelzapfen für leichtere helixene Wellen.




Fig. 17. Verbindung mehrerer helixener Wellen mittelst Doppelzapfen.



Fig. 18. Verbindung horizontaler und vertikaler Wellen.

