

Kranich mit Trettrad.

Fig. 1.

Hebwerk für Ruderriemen.






Fig. 2.

Fig. 3.



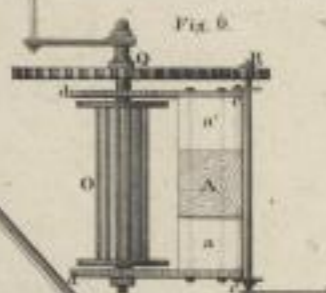
Kranich in den englischen Steinbrüchen.

Fig. 3.



Oben Ansicht des Hebewerkes.

Fig. 6.



Englisches Kranich zum Ausladen der Schiffe.


Höhenrichte Ansicht.

Fig. 8.



Seitenansicht.

Fig. 9.



Vordere Ansicht des Hebes.


Fig. 10.



Modell für Fig. 1.

Hebel zum Ausladen der Schiffe.

Fig. 7.



Grundriß der unteren Backen.

Fig. 11.



*Bei Fig. 1, 2 & 3 Zoll = 1 Fuß.
Bei Fig. 4 bis 11 Zoll = 1 Fuß.*

J. G. 1800