




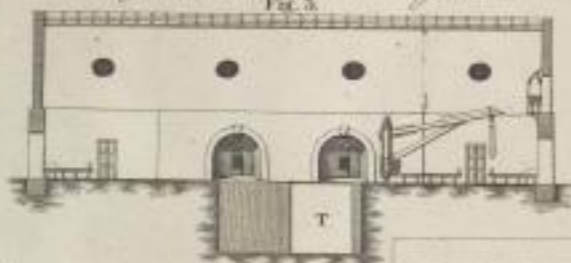
Vordere Ansicht des Hochofengebäudes



Grundriss Fig. 2



Längendurchschnitt der Gashütte



Längendurchschnitt des Seitenflügel



Maaßstab zu Fig. 1 bis 7



Maaßstab zu Fig. 1 bis 7

