

Fig. 10

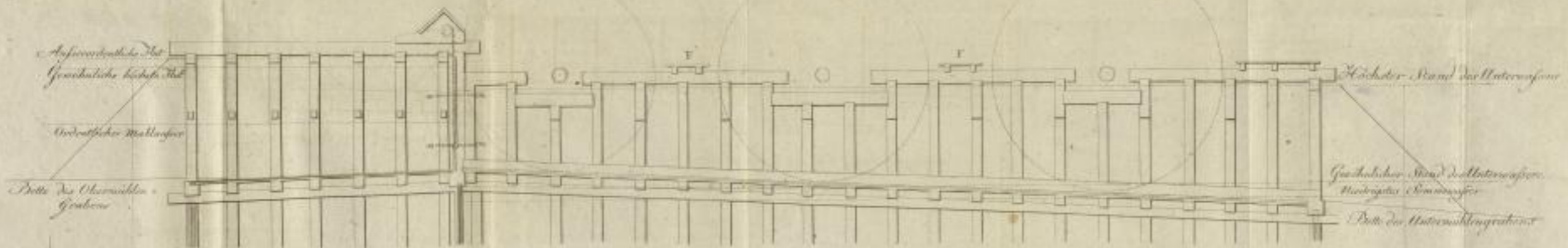


Fig. 11

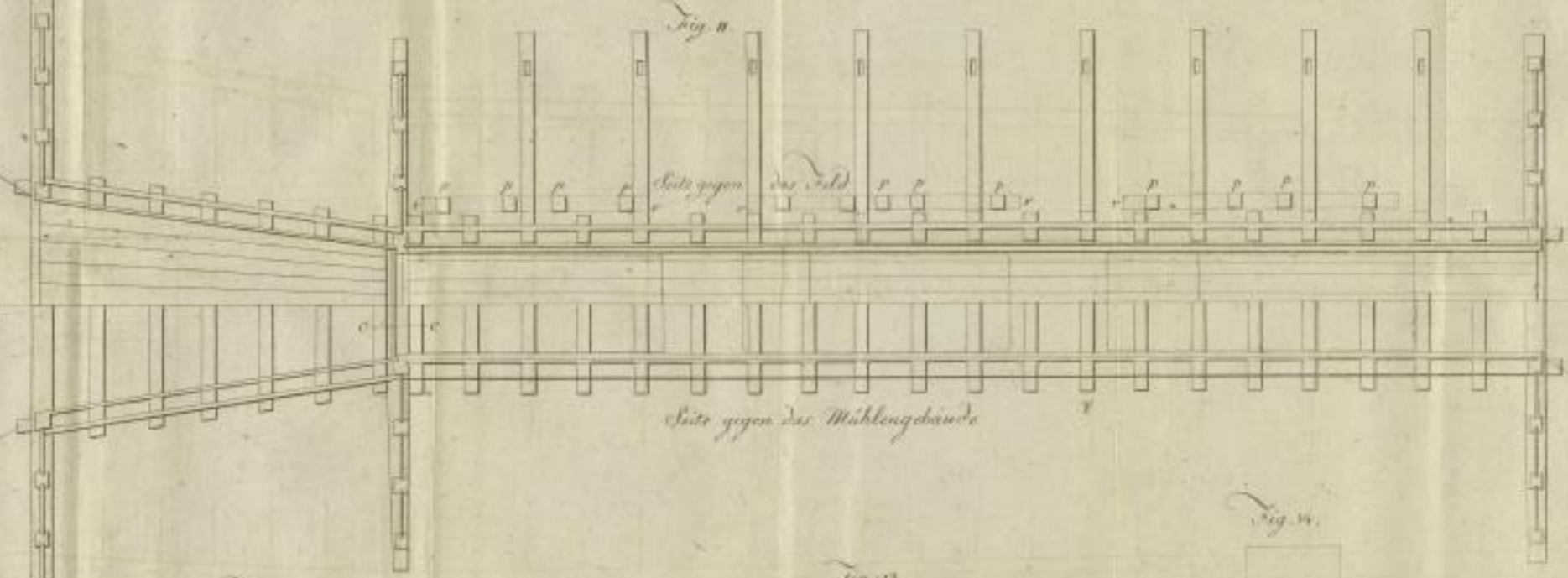
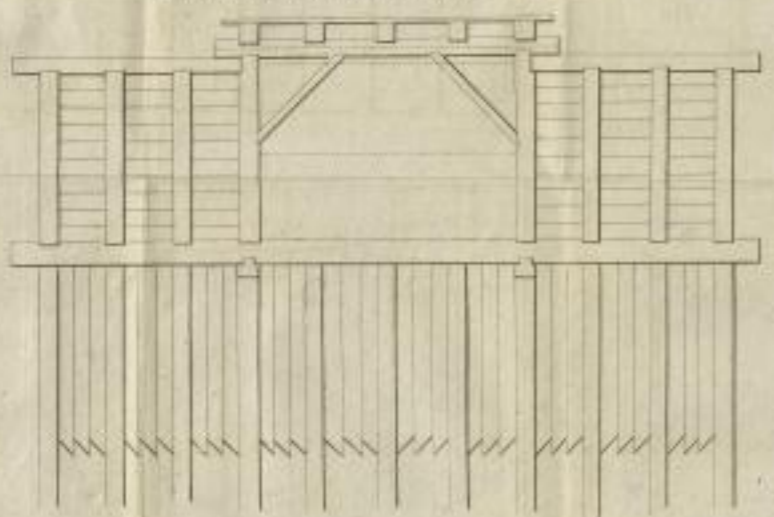


Fig. 12

Durchschnitt auf dem vordern Dachbäume



Grundriß der vordern Spindelwand

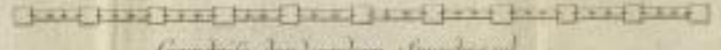
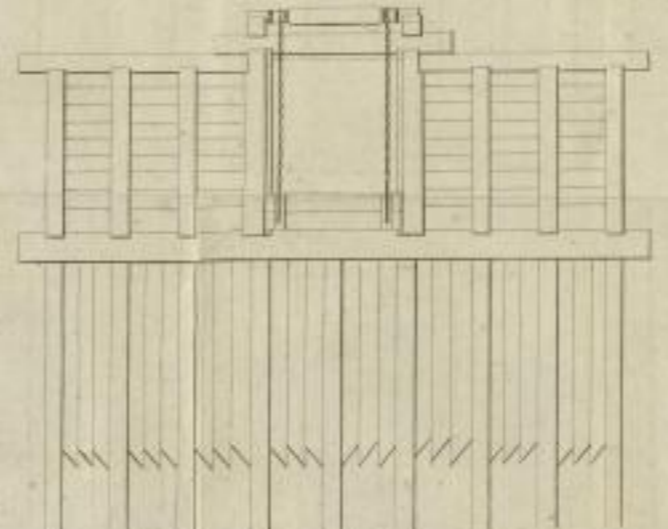


Fig. 13

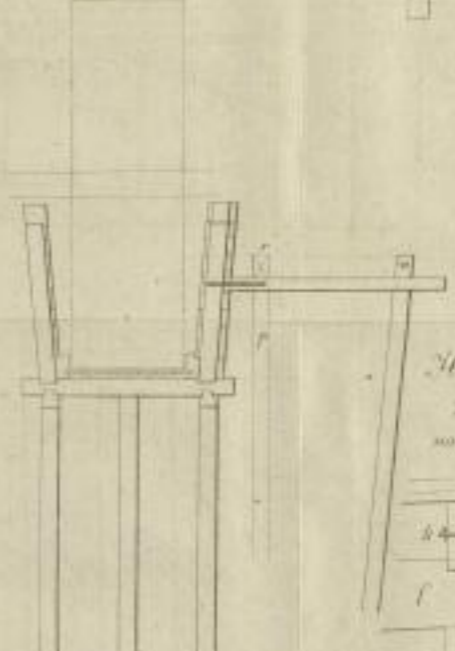
Durchschnitt auf dem Hauptdachbäume



Grundriß der Hauptgrundwand mit dem Dachbäume und der nächsten Schwellen



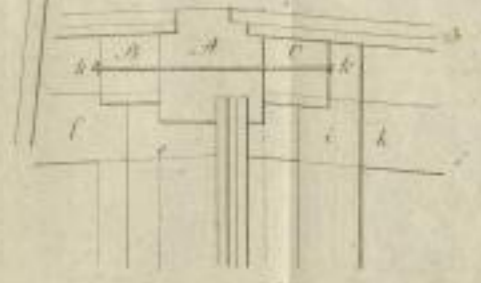
Fig. 14



Durchschnitt bey T X

Fig. 15

Hauptdachbäume nach dem Durchschnitt C C nach vierfachen Maßstab



Maßstab zu fig. 11-13, 16-20, 22-26, 27-30, 32, 33, 34, 35, 36, 37, 38, 39, 40, 41, 42, 43, 44, 45, 46, 47, 48, 49, 50, 51, 52, 53, 54, 55, 56, 57, 58, 59, 60, 61, 62, 63, 64, 65, 66, 67, 68, 69, 70, 71, 72, 73, 74, 75, 76, 77, 78, 79, 80, 81, 82, 83, 84, 85, 86, 87, 88, 89, 90, 91, 92, 93, 94, 95, 96, 97, 98, 99, 100, gilt der vierfache Meßstab