

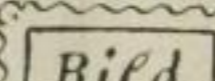
10 MINUTEN

Sicher würden Sie gern so zeichnen wie G. G. Kobbe, nicht wahr? Vielleicht nehmen Sie auch an, daß es sehr einfach ist, so zu zeichnen. Kobbe möchte Ihnen beweisen, daß in jedem von Ihnen ein Zeichner schlummert. Machen Sie einmal einen Versuch! Werden Ihre Zeichnungen zuerst auch keine Meisterstücke, so werden Sie trotzdem an Ihren eigenen Kunstwerken viel Spaß haben.

Schon bei ganz flüchtigem Hinsehen werden Sie sagen: „Was der Kobbe da malt, ist wirklich kein Kunststück, das sind ja nur einige kleine Tricks!“


Sie haben Recht; und diese Tricks werden Sie in 10 Minuten beherrschen

Nehmen Sie einen spitzen Bleistift und ein Blatt Papier, Format 15 x 23.




und nun zeichnen wir ein  mit 3000 Figuren

Dies ist eine Reihe Köpfe

und dies

 sind schon 3 Reihen Köpfe

Mancher ~~lernt's nie~~

trägt vielleicht einen  Hut  solch ein  ist auch ganz einfach (Ein Helm ist schwerer)

Jetzt sehen Ihre Figuren so aus  Nun fehlen noch

die Augen! Augen zeichne ich ganz einfach wie ein Komma, manchmal auch nur als Punkt.

mehr als dies sieht man nie von den Leuten im Hintergrund.

Von denen in der ersten Reihe sieht man auch noch einen grossen Mund, wie einen U-Haken

wenn die Figur lacht

Wenn sie aber böse ist, dann wird der Haken umgedreht

Das ist ganz einfach! Nun können Sie schon 2 Köpfe

zeichnen, der eine lacht

der andere ist ganz nach Ihrer Laune böse

oder noch mehr böse

Nun kommt etwas ganz einfaches - der Anzug

solch einen Anzug zeichne ich ganz klein (dann ist er noch einfacher)

und so etwas wie dies hier

brauchen Sie nicht zeichnen, denn das sieht man ja doch nicht (das ist altmodisch)

Jetzt sind 5 Minuten um! PAUSE!