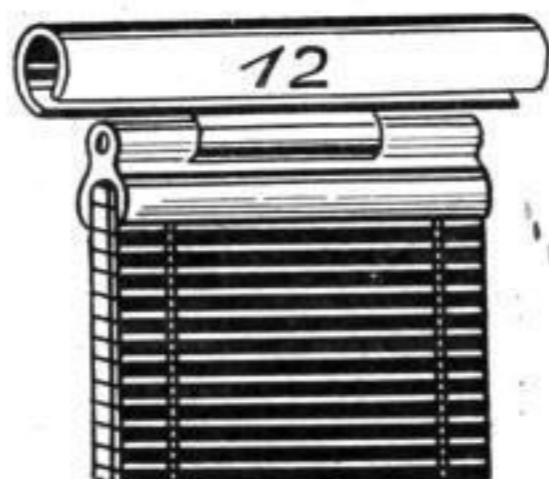


Ein neuer Beweis

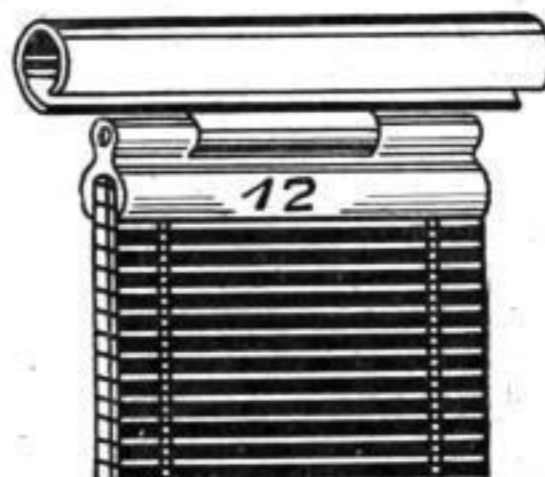
wie eingehend ich mich mit dem Artikel
Ansatzbänder beschäftige!

Um Ihnen das richtige Ansetzen des Ansatzbandes zu erleichtern und dadurch Arbeitszeit zu ersparen, wird ein Scharnier des Bandes künftig mit dem Stempel »12« gekennzeichnet.

Dieser Stempel 12



(Je nach der technischen Möglichkeit ist der Stempel 12 entweder am Scharnier selbst od. unterhalb des Scharniers eingeschlagen)



sagt Ihnen, daß das gestempelte Scharnier an dem Bügel der Uhr angebracht werden muß, der der 12 auf dem Zifferblatt gegenüberliegt. **Diese Art der Kennzeichnung ist für meine Firma geschützt.**

Alle meine Bänder

werden jetzt mit diesem Stempel versehen.


Sie brauchen nicht mehr zu probieren oder zu überlegen, sondern nur auf den Stempel zu achten.

In meiner großen Kollektion Ansatzbänder

habe ich neben den Bändern normaler Ausführung einige besonders wichtige

Sonderausführungen

Die normale Länge der Ansatzbänder für Herren ist 23 cm auseinandergezogen oder 13 cm zusammengeschoben. Nicht selten wird es im Fachgeschäft vorkommen, daß die Bänder kürzer als normal (z. B. für Jugendliche) oder länger als normal (für besonders starke Arme) sein müssen. Für solche Fälle empfehle ich meine Muster in Sonderausführungen.



Bandkörper gewickelt	Extra kurz	Normale Länge	Extra lang
auseinandergezogen: zusammengeschoben:	19,5 cm 11,5 cm	23 cm 13 cm	25,5 cm 14,5 cm
Verchromt mit Gleit-Verschuß	Nr. 78037/12b <i>RM B.rs</i>	Nr. 78037/12 <i>RM B.rs</i> Nr. 78037/14 <i>RM B.rs</i>	Nr. 78037/14a <i>RM B.rs</i>
Verchromt mit Gleit-Verschuß	Nr. 78016/12b <i>RM B.iu</i>	Nr. 78016/12 <i>RM B.iu</i> Nr. 78016/15 <i>RM B.iu</i>	Nr. 78016/15a <i>RM B.ou</i>
Verchromt mit Securit-Verschuß	Nr. 4102/12b <i>RM A.bs</i>	Nr. 4102/12 <i>RM A.bs</i> Nr. 4102/14 <i>RM A.bs</i>	Nr. 4102/14a <i>RM A.as</i>

Rudolf Flume „Das Haus des Uhrmachers“ **Berlin C2**