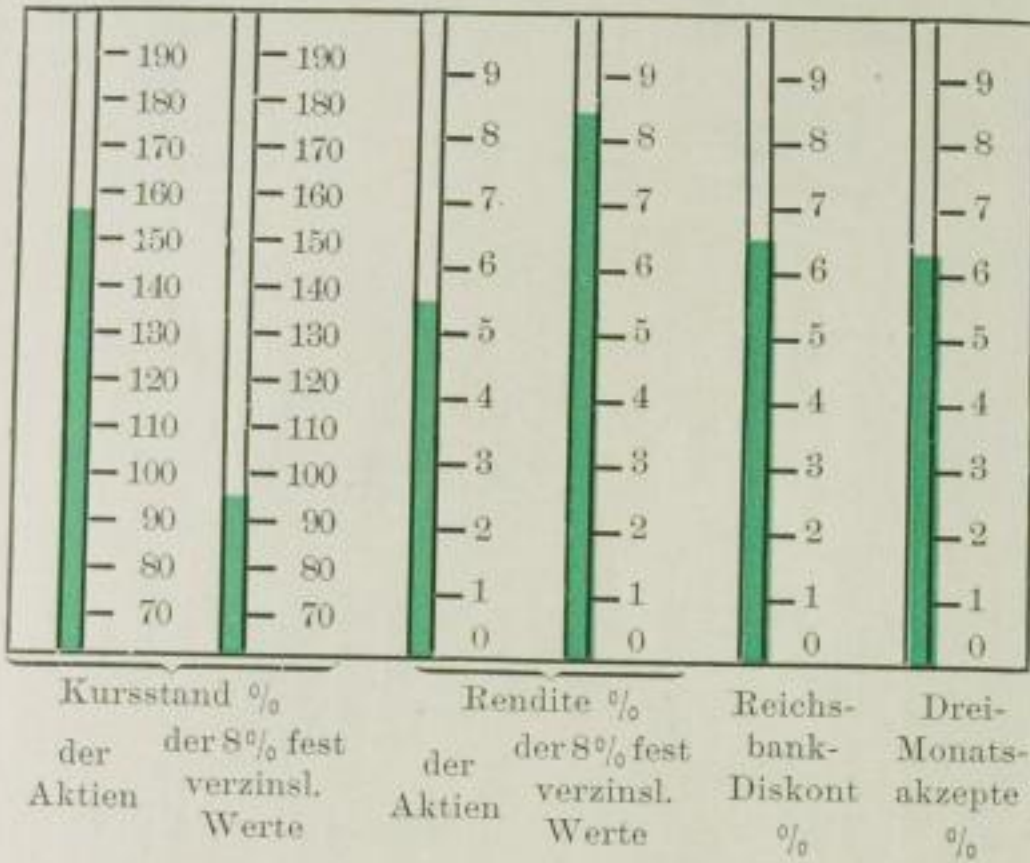


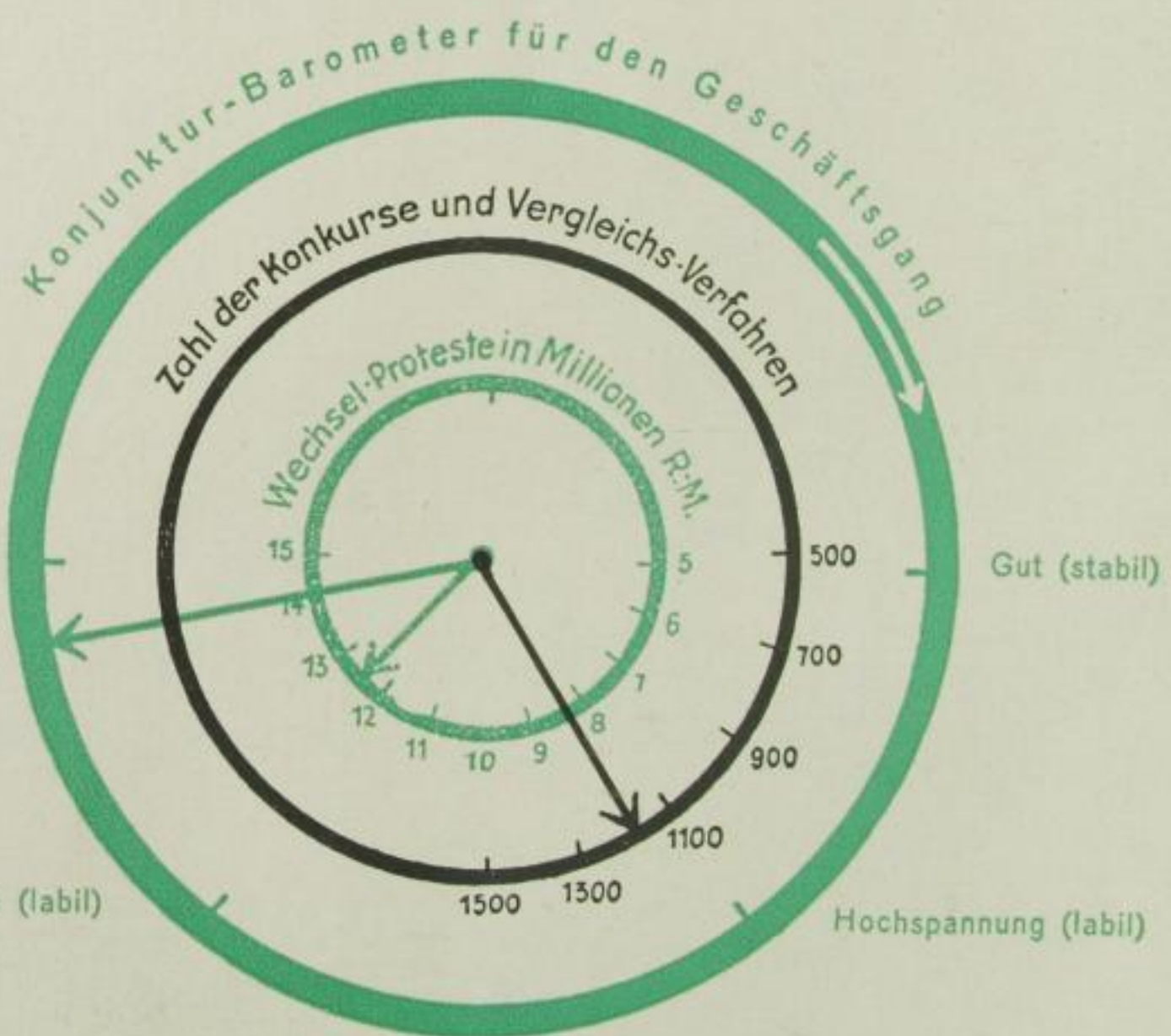



I. Vierteljahr 1929

Geld und Börse



Produktion und Handel



Internationale Wirtschaftszahlen

	Deutschland		England		Frankreich		Vereinigte Staaten	
	1. Quartal 1929	4. Quartal 1928	1. Quartal 1929	4. Quartal 1928	1. Quartal 1929	4. Quartal 1928	1. Quartal 1929	4. Quartal 1928
Arbeitslose	2 460 000 *)	1 138 000 *)	1 430 000	1 271 100	ca. 100 000	ca. 30 000	ca. 2 500 000	ca. 3 000 000
Geld (1924-26 = 100)	91,1	98,4	125,9	109,2	61,2	60,5	155,4	136,5
Effekten (1924-26 = 100)	157,3	163,7	127,2	124,6	254,2	218,2	241,7	214,0
Waren (1924-26 = 100)	100,8	101,5	90,6	90,6	101,7	99,4	96,5	97,1

*) einschl. Krisenunterstützten.