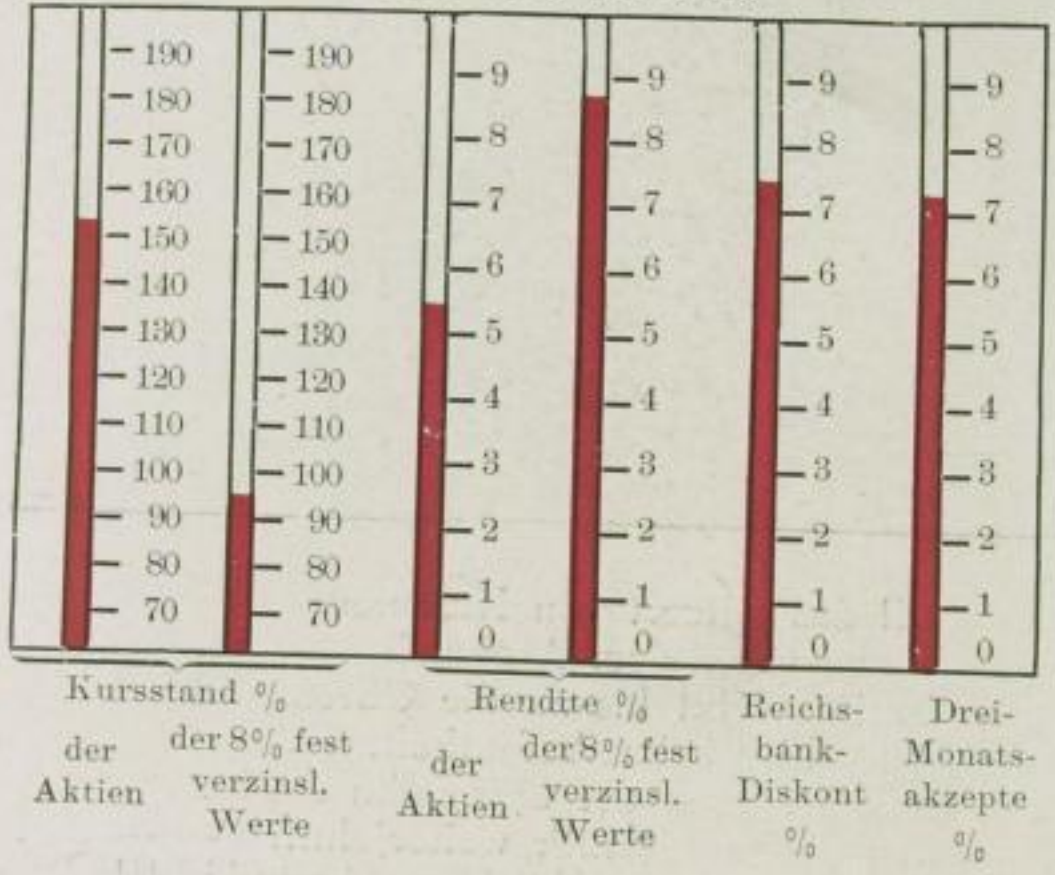
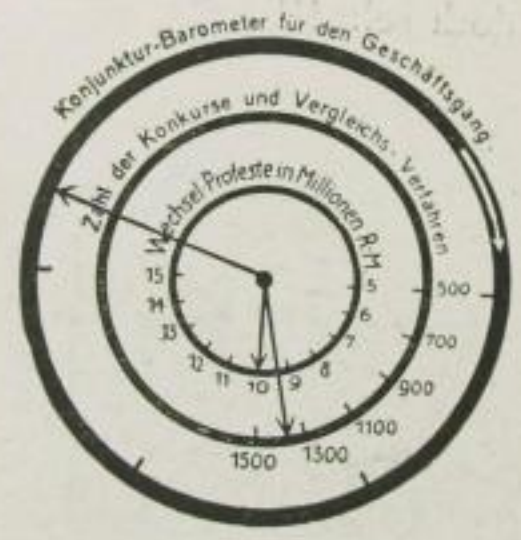



III. Vierteljahr 1929

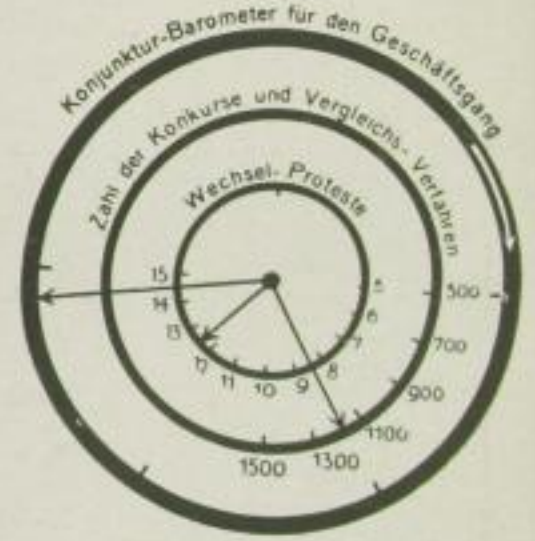
Geld und Börse



Produktion und Handel



II. Vierteljahr 1929



I. Vierteljahr 1929

Internationale Wirtschaftszahlen

	Deutschland		England		Frankreich		Vereinigte Staaten	
	3. Quartal 1929	2. Quartal 1929	3. Quartal 1929	2. Quartal 1929	3. Quartal 1929	2. Quartal 1929	3. Quartal 1929	2. Quartal 1929
Arbeitslose . . . . .	870 000	1 010 000	1 150 000	1 112 800	ca. 25 000	ca. 25 000	ca. 1 300 000	ca. 1 500 000
Geld (1924-26 = 100)	112,5	117,4	135,7	129,9	62,8	62,8	155,4	166,5
Effekten (1924-26 = 100)	134,2	135,4	127,2	125,2	234,3	239,5	270,0	244,0
Waren (1924-26 = 100)	100,1	98,6	89,9	91,2	97,8	99,4	97,3	96,1