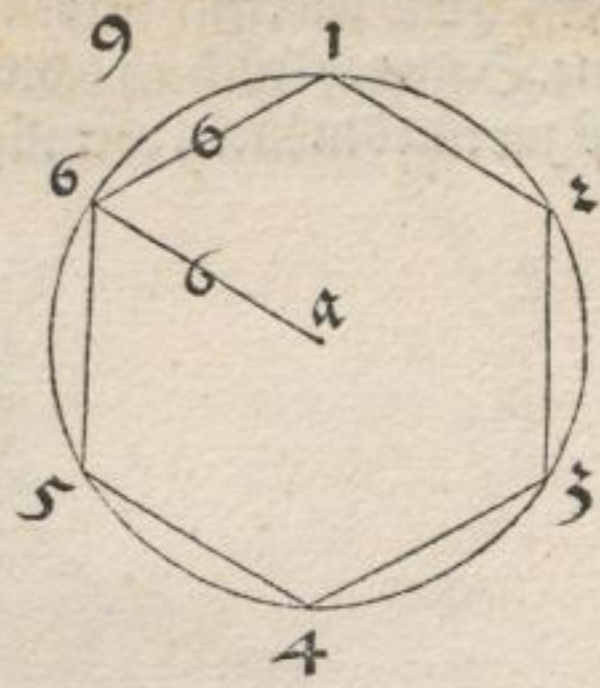
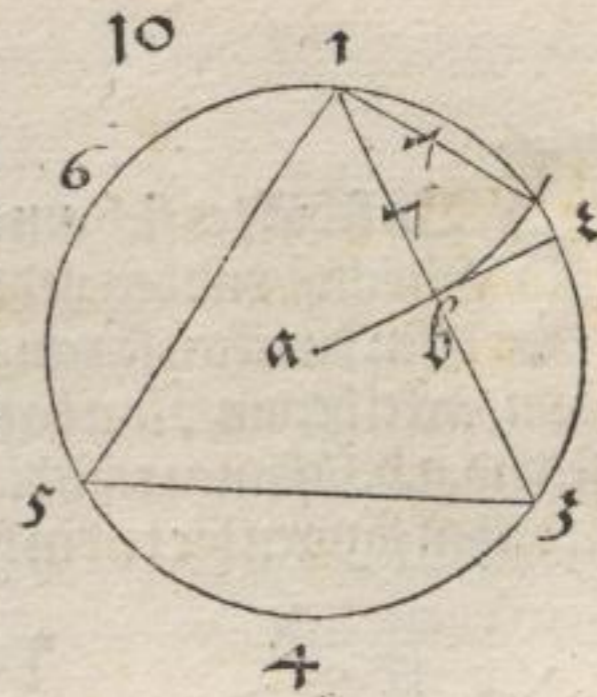


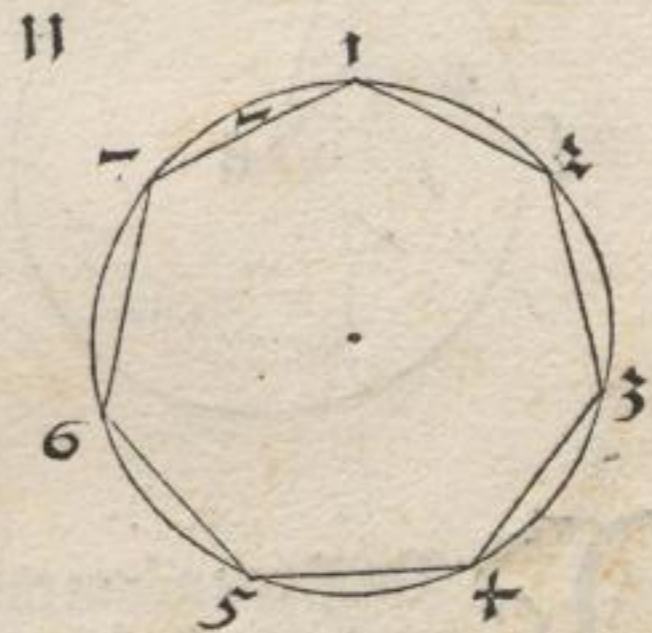
Wenn will ich anzeigen wie man auf einer ebne gleich ecket figurē/gerad od vngerad/als da sind/drey/vier/fünf/sechs ecket figuren zc. sol machē. Erslich mach ein sechs ecket figur/darum das die der zirkell vnueruekt selbs gibt. Nim ein zirkel/sez in mit dem ein fus/in ein Centrū. a. vñ reiß mit dē andern fus ein runden riß groß oder kleyn/wie du in haben wilt/so du dan den zirkel mit dem ein fus in den runden riß stelst/vnd drittest mit beden füßen im zirkel riß herum/so werden. 6. punctē die bezeichē mit ziffern. 1. 2. 3. zc. Darnach zeuch die puncten. 1. 2. vnd. 2. 3. vnd. 3. 4. zc. mit geraden linien zusamen/so wurt ein. 6. ecket figur darauß/vnd kan nit feln/dan auß dem Centrū. a. bis an die zirkel lini ist ein sechs teyl/so ist auch der seyten eine zwischē den zalen anch ein sechs teyl/wie ich dan das hie vnden hab aufgerissen.



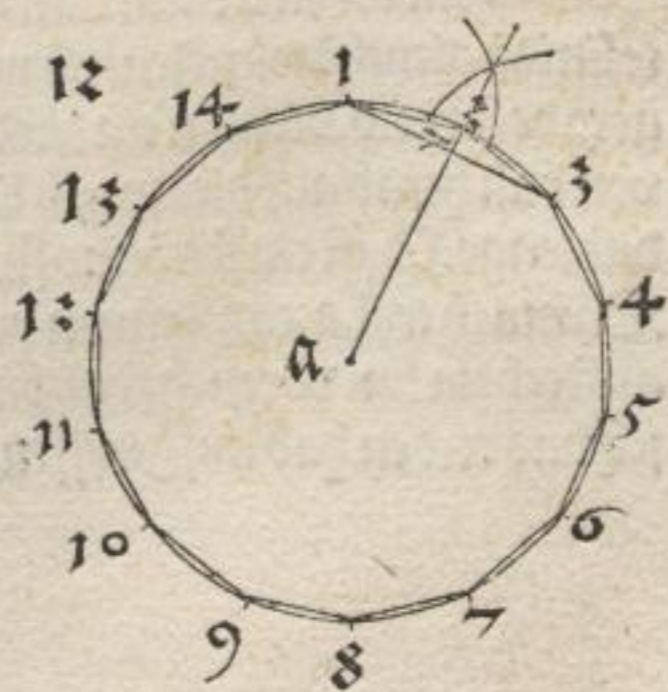
Wenn schickt es sich am negstē/das man durch das. 6. eck ein dryangel in ein zirkel schlyß/dem thū ich also/ich nym den vorgemachten zirkelriß mit den. 6. puncten/vnnd zeuch mit geraden linien/1. 3. vnd. 3. 5. vnd. 5. 1. zusamen/so gibt sich das der dryangel die zirkellini rürt/vnd ober all gleich ist/wie hie aufge ryssen ist.



Wenn will ich durch den vorigen dryangel/vnd auß seiner beschreibung durch einen gemeinen weg/den man von behendigkēit wegē/in der arbeyt braucht ein siben eck machē/ich thūe im also/ich zeuch ein gerade lini auß dem Centrū. a. in den puncten. 2. so schneidt sich die seyten des dryangels. 1. 3. in der mitt von einander in den selben punctē sez ich ein. b. so geet die leng. 1. b. siben mal herum/wie das oben in der signr angezeigt vñ hie vnden auch aufgerissen ist/vnd die eck mit geraden linien zusamen gezogen.



Wenn ist es am negstē das man auß dem. 7. eck eyn. 14. eck mach/thūe im also/nym das trum des zirkels im. 7. ecke. zwischen. 1. 2. vnd teyl das in zwey gleiche felt/vnd trit mit der leng im zirkelriß herum/so werden dir. 14. puncten die zeuch mit geraden linien zusamen/so wirdet ein. 14. ecket figur darauß/wie ich das hie hab aufgerissen/Diß mag man durch den obgemelten weg in. 28. teil teyllen vnd dupelen.



Wenn will ich ein vierecket figur in ein zirkel machen/also/ich reiß auß einem Centrū. a. eyn zirkellini vnd reiß durchs Centrū. a. ein gerade zwerch lini/vñ wo dise die zirkellini zu bedē seytc durchschneidt/da sez ich. b. c. Darnach reiß ich ein aufrechte lini/ auß dem Centrū. a.