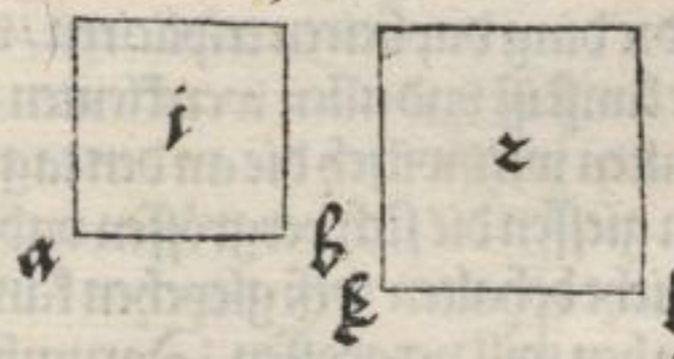
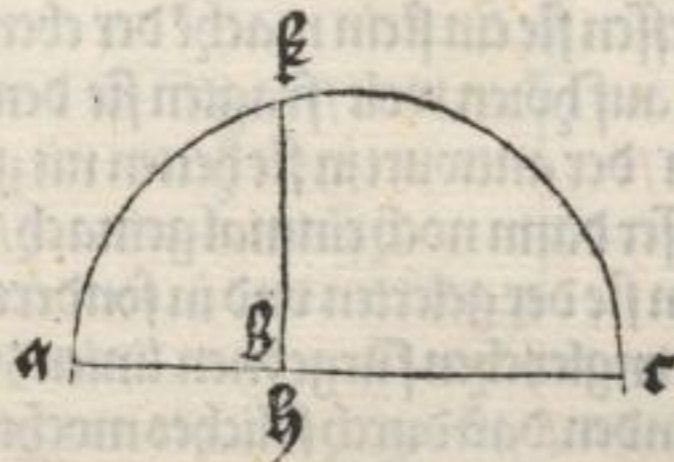
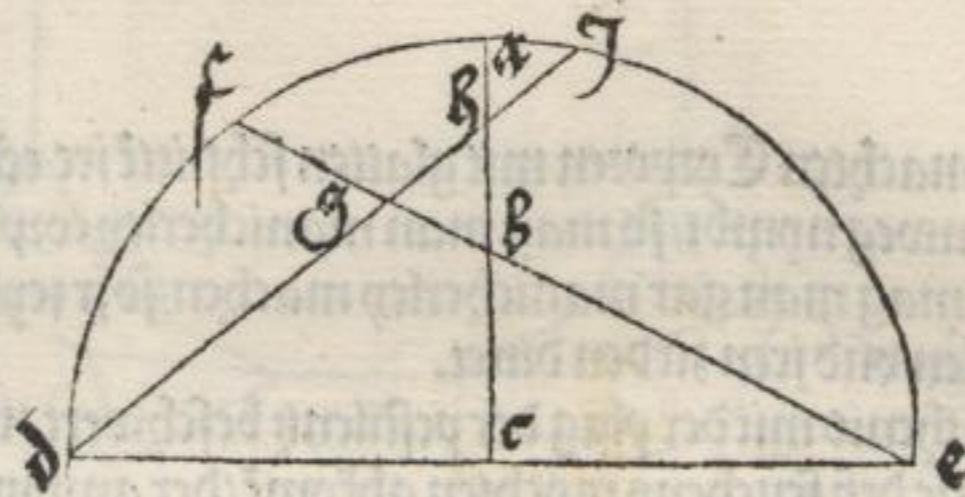


der einen seiten auf den puncten. d. vnd laß das stes daran haften / es schieb sich auf oder nider / vnd so du das ander teyl des richtscheyt bewegst / so peleybt mit dem mittel puncten das richtscheyt albeg auf der lini. a. b. c. vnd beweg das richtscheyt so lang piß das du ein mittel findest zwischen der lini. e. f. vnd des cirkelrhyß / vnd wo das beweglich richtscheyt durch schneydet die lini. e. f. da setz ein. g. vnd wo es durch schneydet die lini. a. b. c. da setz ein. h. vnd wo das egedacht richtscheyt aussen den cirkelrhyß rüret da setz ein. i. also werden. g. h. vnd. h. i. zwo geleyche lenge / so ist dann. h. c. die erst gefunden lini / dar auß zů finden ist die seiten des zwifachen cubi. Darnach setz die lini. h. c. vñ die seiten von dem einfachen cubo. a. b. zwerchs an einander / dar auß wirt. a. h. c. vñ setz ein cirkel mit dem einen fues in die mitt. a. c. vñnd reyh oben herumb ein halben cirkel. a. c. Darnach zeuch auß dem. h. oberstich ein außs rechte lini piß an den cirkelrhyß / da setz ein. f. diese lini. f. h. gibt dir ein seiten zů dem zwifachen cubo / wie ich das hernach hab aufgerissen.

44



Will du nun den cubum dreyfachen / vierfachen / oder so vil du wild ergrösseren / dß mach durch den for beschribnen weg / doch wie hernach folget.
 Erstlich nim die leng dreyer cubus. a. b. c. d. vnd stos die an einander / vñ stell diese lini. a. d. auß recht zů gleychen wincklen auß ein zwerch lini. f. e. vñ reyh auß dem Centrum. d. ein cirkelrhyß f. a. e. Darnach zeuch ein gerade lini ober ort auß dem. e. durch die lini. a. d. vnd schneid mit ab das vñderst dritteyl / das ist des einfachen cubus leng / da hin setz ein. b. Aber wo die lini auß dem. e. gezogen den cirkelrhyß anrürt da hin setz ein. g. Darnach leg das gradirt richtscheyt mit dem einen ort auß den